

FOTOPERIODISMO PARA LA IGLESIA

TOMANDO FOTOS QUE COMPLEMENTEN LAS NOTICIAS

Libna Stevens, directora asistente de comunicación
División Interamericana
stevensli@interamerica.org



FOTO PERIODISMO

- Es una forma de periodismo que emplea imágenes para contar una historia, en lugar de palabras únicamente. Narración visual y reportajes.
- El proceso de utilizar fotografías para contar una historia, o narración y reportaje visual.
- Se utiliza para informar sobre un evento, historia o situación.
- Busca mantener las imágenes a la altura de los más altos estándares periodísticos para transmitir la verdad: estándares éticos, las fotografías deben ser imparciales. (No manipulado)
- Agrega otra dimensión a una historia escrita.

FOTOPERIODISMO PARA LA IGLESIA

- Retratos
- **Personas en micrófono**
- Iglesias o instituciones
- **Personas en acción**






La mejor cámara es la que tienes en la mano, ya sea que sea de gran calidad, simple o con el celular.

LA REGLA DE LOS TERCIOS




- Usada en las artes visuales como por ejemplo en cuadros, fotografías y diseño.
- Es una técnica fotográfica fundamental que puede ser aplicada a cada sujeto para mejorar la composición y el equilibrio de sus imágenes.
- Divide a la imagen en nueve partes iguales, usando líneas horizontales y verticales imaginarias, y recomienda usar los puntos de intersección para distribuir los objetos en la imagen.




































HABLANDO EN MICRÓFONOS









PERSONAS EN ACCIÓN



PERSONAS EN ACCIÓN



PERSONAS EN ACCIÓN



PERSONAS EN ACCIÓN



BAUTISMOS



BAUTISMOS



PERSONAS EN ACCIÓN







PLANIFIQUE Y PREPARE



- Antes del evento o actividad, dedique tiempo a pensar en qué fotografía podría complementar la noticia.
- Pregúntese qué fotografías podrían ilustrar mejor esa noticia.
- Visite el lugar del evento. ¿Qué está obstaculizando la vista, cuál es el mejor ángulo, qué grado de iluminación hay?





EN GRUPO



EN GRUPO



INTER-AMERICAN DIVISION
PUBLISHING SUMMIT 2013
AUGUST 20-21, MIAMI, FLORIDA



EN GRUPO



SIN LOGOS



Formato de las leyendas de fotografías

Primera oración - Usa el tiempo presente para describir lo que está sucediendo en la imagen. También incluye el lugar y la fecha en que se tomó la fotografía.

Segunda oración - Usa el tiempo pasado para brindar contexto, describiendo la significación de la fotografía para la noticia.

Crédito de la fotografía—Nombre del fotógrafo/
organización



Adventistas sostienen pancartas en la región Central de Jamaica, en un esfuerzo por crear conciencia para poner fin a la violencia en Portmore, St. Catherine, y el resto de la nación, durante una marcha y movilización, el 26 de agosto de 2017. La Iglesia Adventista mundial patrocina un Sábado de Prevención del Abuso en todo el mundo, el cuarto sábado de agosto de cada año. [Fotografía de Andrew Johnson]

PRACTIQUE



1. Formato de Portrait/Retrato
2. Personas en seminario
3. Personas en acción
4. Fotos creativas e inspiradoras