

Tutoriales/ Guías de uso

Acceso sin conexión




Con la última versión de nuestras aplicaciones móviles para iOS y Android, ahora podrás acceder a tus lecciones de inglés aunque no tengas conexión a Internet. De esta manera, vas a poder seguir practicando aunque estés viajando en avión o vayas a un lugar sin conectividad.

Con esta nueva función, tendrás la posibilidad de elegir qué lecciones quieres descargar para acceder sin conexión. Es muy útil para cuando sabes que tendrás acceso limitado a Internet. Así, podrás guardar lecciones de tus cursos obligatorios o elegir lecciones de la sección de Práctica. Una vez que vuelvas a conectarte, tu información y tu progreso se actualizarán automáticamente para garantizar que tu tiempo de estudio quede guardado.

Cómo descargar una lección de una unidad




Hay dos maneras de descargar una lección de una unidad. Las lecciones que empieces mientras tengan conexión a Internet se descargarán automáticamente. También puedes descargar la lección que quieras, incluso antes de comenzarla, siguiendo los pasos a continuación.

Within the unit view, you will see a new download icon

- 1 En el menú de unidades, verás el nuevo ícono **Descargar** 
- 2 Mientras la unidad se descarga, aparecerá el ícono **giratorio** 
- 3 Cuando se complete la descarga de la lección, aparecerá este ícono  que significa que la lección fue descargada en tu dispositivo y que ya puedes acceder sin conexión.

Cómo descargar una lección de la sección de Práctica

Puedes descargar lecciones de la sección de Práctica para completarlas en cualquier momento.

- 1 Asegúrate de estar conectado a Internet y entra a la sección de **Práctica.**
- 2 Al lado de todas las lecciones, te aparecerá el ícono **Descargar.** 
- 3 Pulsa el ícono al lado de cada lección que quieras descargar.
- 4 Mientras las lecciones se descargan, aparecerá el ícono **giratorio.** 
- 5 Cuando se complete la descarga de la lección, aparecerá este ícono  que significa que la lección fue descargada en tu dispositivo y que ya puedes acceder sin conexión.

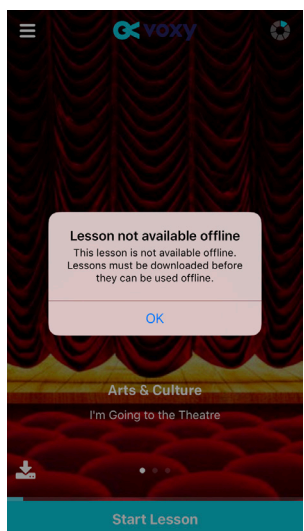
En la sección de Práctica, puedes ver todas las lecciones **descargadas**. Solo tienes que desplazarte hacia abajo hasta encontrar la sección **Descargas**.

NOTA: Mientras tengas espacio de almacenamiento en tu dispositivo, podrás descargar todas las lecciones que quieras.

Cómo acceder a las lecciones sin conexión

Es muy fácil acceder a tus lecciones cuando no tienes conexión a Internet.

En el menú de actividades, todas las lecciones disponibles tendrán el ícono de **Descargas**.



Es posible que algunas lecciones no tengan ese ícono. Eso significa que las lecciones no están disponibles sin conexión. Si intentas abrir una lección que no esté descargada sin estar conectado, aparecerá un mensaje de error.

Para acceder a tus lecciones sin conexión desde la sección de Práctica:

- 1 Entra a la sección de **Práctica**.
- 2 Solo te aparecerá la pestaña **Descargas** en la pantalla.
- 3 Pulsa la lección que quieras comenzar.

Una vez que vuelvas a conectarte, tu progreso, los datos sobre las actividades y tu tiempo de estudio se actualizarán automáticamente en la plataforma.

Cómo eliminar las lecciones descargadas de tu dispositivo


Puedes eliminar las lecciones descargadas de manera manual o automática. Como cada lección descargada **ocupa espacio de almacenamiento en tu dispositivo**, es importante eliminarlas para liberar la memoria.

Las lecciones descargadas se eliminarán **automáticamente**:

- 1** Cuando cierres sesión en el dispositivo
- 2** Después de completar la lección sin conexión al menos una vez

Pero no te preocupes, ¡es muy fácil volver a descargar cualquier lección que hayas eliminado de tu dispositivo!

Para eliminar una lección descargada manualmente:

- 1** Pulsa el ícono **Descargas** para eliminar las lecciones descargadas de tu dispositivo.
- 2** Esas lecciones ya no tendrán el ícono de **Descargas**  sino que estarán disponibles para **volver a descargar.** 