

Total Return) Index。

3 由於四捨五入關係，投資總和未必相等100%。

4 投資者須注意，本基金的投資分佈可能每天出現顯著變動。

本單張應與基金說明書一併閱讀。本公司對基金的未來業績及資本值並無作出任何保證。過往的業績數據並不預示未來的業績表現。基金單位的價值可升亦可跌。投資者應注意在若干情況下其贖回基金的權利可能遭暫時停止。關於投資本基金的全部風險詳情載於基金說明書。我們建議投資者在進行投資前應索取及閱讀有關說明書。

本宣傳品並未經證券及期貨事務監察委員會審核。

發行人：信安資金管理(亞洲)有限公司

基金投資熱線: **(852) 2117 8383**

傳真: **(852) 2801 5690**

網址: **[www.principal.com.hk](http://www.principal.com.hk)**

地址: 香港皇后大道東**183**號合和中心**27**樓

## 重要提示：

1. 信安國際股票基金(「基金」)主要投資於在全世界的投資市場上挑選出來的股票證券以達致其目標。
2. 基金因此須承擔外匯、流通性、市場及證券風險。
3. 投資涉及風險。投資回報並無保證，投資者未必能取回全部投資本金。
4. 此項投資乃閣下之決定，如向您推銷本基金的中介人未有向您建議本基金是適合您作投資並向您解釋本基金如何符合您的投資目標，您不應投資於本基金。
5. 您不應只依賴本宣傳品作出投資決定。您必須參閱信安豐裕人生基金的基金說明書，以便獲得進一步資料(包括投資政策、風險因素、費用、收費及基金資料)。

## 投資目標

透過投資於國際股票市場，尋求長期的資本增長。

## 基金資料

基金經理	Mustafa Sagun, Ph.D., CFA 26年行業經驗 Christopher Ibach, CFA 23年行業經驗 李曉西, CFA, FRM 18年行業經驗
基金註冊地點	香港
基本貨幣	港元
基金總值	3,292.7百萬港元
首次收費	最高5%
管理費	每年1.20%
其他費用的收費	請參閱基金說明書。

## 現有股份類別

認購單位	零售類單位	-
成立日期	2003年7月2日	-
單位資產淨值	23.7197港元	-
基金代碼 - ISIN - 彭博	HK0000036548 PRLSINE HK Equity	-
派息政策	不適用	-

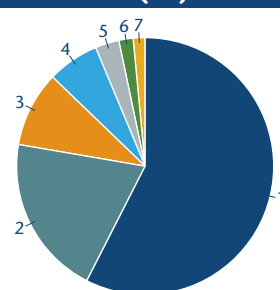
十大投資<sup>4</sup>

證券	%
蘋果公司	1.5
微軟公司	1.4
摩根大通	1.1
美國銀行	1.0
Alphabet Inc-A	0.8
思科系統	0.8
默克藥廠	0.7
三星電子	0.7
沃爾瑪	0.7
迪安食品公司	0.7
<b>總計</b>	<b>9.4</b>
總持量	337

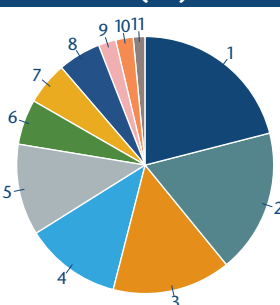
## 基金表現

累積回報 <sup>1</sup> (%)	1個月	3個月	1年	3年	5年	自成立日
信安	0.9	5.6	8.7	3.2	37.4	137.2
指標 <sup>2</sup>	1.3	7.2	15.3	16.2	49.6	163.3

曆年回報 <sup>1</sup> (%)	年初至今	2016	2015	2014	2013	2012
信安	5.6	1.4	-3.4	0.8	25.1	18.2
指標 <sup>2</sup>	7.2	7.9	-2.4	4.2	22.9	15.9

表現自成立日起<sup>1</sup>國家分佈<sup>3</sup> (%)

1 北美洲	57.5
2 歐洲	20.2
3 日本	9.5
4 亞太(中國、香港及日本除外)	6.5
5 香港/中國	3.0
6 其他	1.8
7 現金	1.5

行業分佈<sup>3</sup> (%)

1 金融	21.0
2 資訊科技	18.1
3 工業	14.9
4 多元化消費品	12.1
5 健康護理	11.5
6 常用消費品	5.7
7 物料	5.4
8 能源	5.4
9 公用事業	2.2
10 電訊服務	2.2
11 現金	1.5

1 基金數據反映零售類單位的表現。數據以港元為貨幣單位並按資產淨值進行計算。資料來源：©2017晨星有限公司及信安基金管理(亞洲)有限公司提供。尋求比MSCI AC全球指數更出色的表現並非本基金的特定目標，而上表所列的數據只供比較。兩者表現的計算方法並非完全相同。晨星星號評級—綜合評級，資料由晨星有限公司提供。版權所有。在此提供的資料(1)為晨星之專營資料；(2)不可複製或轉載；及(3)並未就所載資料的準確性、完整性及時間性作出任何保證。晨星或資料提供者對於使用本文件內的資料而引起的傷害及損失均不承擔任何責任。

2 由2010年4月1日起，基金的指標已改為MSCI AC全球指數。在此之前基金的指標為MSCI 全球指數。

3 由於四捨五入關係，投資總和未必相等100%。

4 投資者須注意，本基金的投資分佈可能每天出現顯著變動。

本單張應與基金說明書一併閱讀。本公司對基金的未來業績及資本值並無作出任何保證。過往的業績數據並不預示未來的業績表現。基金單位的價值可升亦可跌。投資者應注意在若干情況下其贖回基金的權利可能遭暫時停止。關於投資本基金的全部風險詳情載於基金說明書。我們建議投資者在進行投資前應索取及閱讀有關說明書。

本宣傳品並未經證券及期貨事務監察委員會審核。

發行人：信安基金管理(亞洲)有限公司

## 重要提示：

1. 信安港元儲蓄基金(「基金」)主要投資於包含高質量的短期至中期港元債務證券組合，及可持有以其他貨幣為面額的資產。基金因此須承擔外匯、流通性、信貸及利率風險。
2. 投資於本基金並不同存款於銀行或接受存款公司。這項基金並不受存款保障計劃所保障。
3. 投資涉及風險。投資回報並無保證，投資者未必能取回全部投資本金。
4. 此項投資乃閣下之決定，如向您推銷本基金的中介人未有向您建議本基金是適合您作投資並向您解釋本基金如何符合您的投資目標，您不應投資於本基金。
5. 您不應只依賴本宣傳品作出投資決定。您必須參閱信安豐裕人生基金的基金說明書，以便獲得進一步資料(包括投資政策、風險因素、費用、收費及基金資料)。

## 投資目標

透過投資於包括高質量的短期至中期港元債務證券組合，尋求具競爭力的短期至中期回報率。

## 基金資料

基金經理	Binay Chandgothia (陳廣泰) 24年行業經驗
基金註冊地點	香港
基本貨幣	港元
基金總值	2,328.4百萬港元
首次收費	最高5%
管理費	每年0.25%
其他費用的收費，請參閱基金說明書。	

## 現有股份類別

認購單位	零售類單位	-
成立日期	2003年7月2日	-
單位資產淨值	11.6830港元	-
基金代碼	HK0000036498	-
- ISIN	PRLSHDS HK Equity	-
- 彭博		-
派息政策	不適用	-

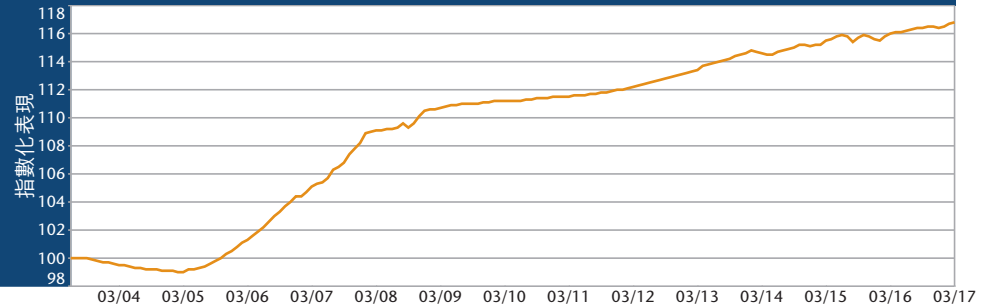
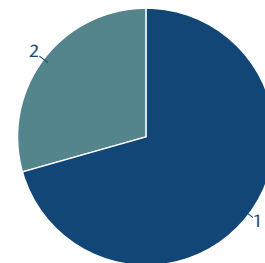
十大投資<sup>4</sup>

證券	%
中國農業銀行(香港)-1.75% 22/01/2018	4.0
香港按揭證券公司-5.34% 26/06/2017	3.0
大新銀行-1.67% 23/03/2018	2.8
韓國進出口銀行-1.57% 11/05/2018	2.8
澳大利亞國民銀行-5.29% 11/10/2017	2.6
韓國產業銀行-1.965% 25/02/2018	2.6
恒生銀行-1.75% 16/10/2017	2.6
交通銀行(悉尼)-1.65% 15/02/2018	2.5
荷蘭合作銀行-1.65% 31/03/2018	2.4
亞洲開發銀行-0.97% 06/04/2017	2.2
<b>總計</b>	<b>27.5</b>

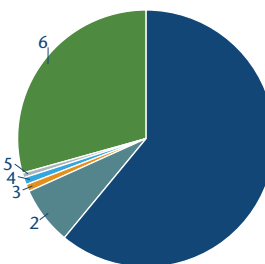
## 基金表現

累積回報 <sup>1</sup> (%)	1個月	3個月	1年	3年	5年	自成立日
信安	0.1	0.4	0.7	2.0	4.1	16.8
指標 <sup>2</sup>	0.0	0.0	0.0	0.0	0.0	5.9

曆年回報 <sup>1</sup> (%)	年初至今	2016	2015	2014	2013	2012
信安	0.4	0.7	0.5	0.4	1.3	1.0
指標 <sup>2</sup>	0.0	0.0	0.0	0.0	0.0	0.0

表現自成立日起<sup>1</sup>投資分佈<sup>3</sup> (%)

- |           |      |
|-----------|------|
| 1 短至中期證券  | 70.6 |
| 2 現金及定期存款 | 29.4 |

行業分佈<sup>3</sup> (%)

- |           |      |
|-----------|------|
| 1 金融      | 61.1 |
| 2 政府      | 7.3  |
| 3 工業      | 0.9  |
| 4 多元化消費品  | 0.9  |
| 5 能源      | 0.6  |
| 6 現金及定期存款 | 29.4 |

1 基金數據反映零售類單位的表現。數據以港元為貨幣單位並按資產淨值進行計算，收益再投資。資料來源：©2017晨星有限公司及信安基金管理(亞洲)有限公司提供。尋求比指標更出色的表現並非本基金的特定目標，而上表所列的數據只供比較。兩者表現的計算方法並非完全相同。晨星星號評級一綜合評級，資料由晨星有限公司提供。版權所有。在此提供的資料(1)為晨星之專營資料；(2)不可複製或轉載；及(3)並未就所載資料的準確性、完整性及時間性作出任何保證。晨星或資料提供者對於使用本文件內的資料而引起的傷害及損失均不承擔任何責任。

2 指標是指港元儲蓄利率，以複息利率計算。

3 由於四捨五入關係，投資總和未必相等100%。

4 投資者須注意，本基金的投資分佈可能每天出現顯著變動。

本單張應與基金說明書一併閱讀。本公司對基金的未來業績及資本值並無作出任何保證。過往的業績數據並不預示未來的業績表現。基金單位的價值可升亦可跌。投資者應注意在若干情況下其贖回基金的權利可能遭暫時停止。關於投資本基金的全部風險詳情載於基金說明書。我們建議投資者在進行投資前應索取及閱讀有關說明書。

本宣傳品並未經證券及期貨事務監察委員會審核。

發行人：信安基金管理(亞洲)有限公司

## 重要提示：

1. 信安美國股票基金(「基金」)主要投資於美國股票。
2. 本基金投資於單一國家，與投資較為分散的基金比較，其集中風險相對較高，因此其價格可以較為波動。基金亦須承擔外匯、流通性、市場及證券風險。
3. 投資涉及風險。投資回報並無保證，投資者未必能取回全部投資本金。
4. 此項投資乃閣下之決定，如向您推銷本基金的中介人未有向您建議本基金是適合您作投資並向您解釋本基金如何符合您的投資目標，您不應投資於本基金。
5. 您不應只依賴本宣傳品作出投資決定。您必須參閱信安豐裕人生基金的基金說明書，以便獲得進一步資料(包括投資政策、風險因素、費用、收費及基金資料)。

## 投資目標

透過投資於美國股票市場，尋求長期的資本增長。

## 基金資料

基金經理	Joel B. Fortney, CFA 16年行業經驗 Jeffrey A. Schwarte, CFA, CPA 24年行業經驗
基金註冊地點	香港
基本貨幣	港元
基金總值	1,353.6百萬港元
首次收費	最高5%
管理費	每年1.20%
其他費用的收費，請參閱基金說明書。	

## 現有股份類別

認購單位	零售類單位	-
成立日期	2003年7月2日	-
單位資產淨值	16.6883港元	-
基金代碼 - ISIN - 彭博	HK0000036555 PRLSUER HK Equity	-
派息政策	不適用	-

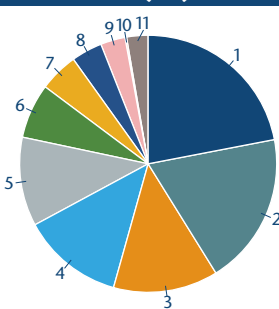
十大投資<sup>4</sup>

證券	%
蘋果公司	3.0
微軟公司	2.7
摩根大通	2.6
思科系統	2.1
Alphabet Inc-A	1.9
沃爾瑪	1.8
美國銀行	1.6
埃森哲	1.6
聯合健康保險	1.6
美國輝瑞科研製藥	1.6
<b>總計</b>	<b>20.5</b>
總持量	149

## 基金表現

累積回報 <sup>1</sup> (%)	1個月	3個月	1年	3年	5年	自成立日
信安	0.1	4.5	10.7	19.2	52.7	66.9
指標 <sup>2</sup>	0.2	6.3	17.4	34.7	86.9	214.6

曆年回報 <sup>1</sup> (%)	年初至今	2016	2015	2014	2013	2012
信安	4.5	5.0	-1.1	10.9	29.8	9.3
指標 <sup>2</sup>	6.3	12.0	1.3	13.7	32.4	15.8

表現自成立日起<sup>1</sup>行業分佈<sup>3</sup> (%)

1 資訊科技	22.0
2 金融	19.2
3 工業	13.2
4 健康護理	12.8
5 多元化消費品	11.2
6 常用消費品	6.9
7 能源	4.9
8 物料	3.9
9 公用事業	3.1
10 電訊服務	0.2
11 現金	2.7

1 基金數據反映零售類單位的表現。數據以港元為貨幣單位並按資產淨值進行計算。資料來源：©2017晨星有限公司及信安基金管理(亞洲)有限公司提供。尋求比標準普爾500指數更出色的表現並非本基金的特定目標，而上表所列的數據只供比較。兩者表現的計算方法並非完全相同。晨星號評級一綜合評級，資料由晨星有限公司提供。版權所有。在此提供的資料(1)為晨星之專營資料；(2)不可複製或轉載；及(3)並未就所載資料的準確性、完整性及時間性作出任何保證。晨星或資料提供者對於使用本文件內的資料而引起的傷害及損失均不承擔任何責任。

2 指標是標準普爾500指數。

3 由於四捨五入關係，投資總和未必相等100%。

4 投資者須注意，本基金的投資分佈可能每天出現顯著變動。

本單張應與基金說明書一併閱讀。本公司對基金的未來業績及資本值並無作出任何保證。過往的業績數據並不預示未來的業績表現。基金單位的價值可升亦可跌。投資者應注意在若干情況下其贖回基金的權利可能遭暫時停止。關於投資本基金的全部風險詳情載於基金說明書。我們建議投資者在進行投資前應索取及閱讀有關說明書。

本宣傳品並未經證券及期貨事務監察委員會審核。

發行人：信安基金管理(亞洲)有限公司

## 重要提示：

1. 信安香港股票基金(「基金」)將主要投資於由在香港成立的公司或股份在香港上市的公司發行的上市股票。並可投資於在香港有業務的公司所發行的上市股票。
2. 本基金投資於單一國家，與投資較為分散的基金比較，其集中風險相對較高，因此其價格可以較為波動。基金亦須承擔流通性、新興市場及證券風險。
3. 就本基金的R6類單位而言，派息並不保證。基金經理可酌情決定從資本中支付派息(即從總收益中支付派息，並從基金R6類單位的資本中支付全部或部分歸屬於該類單位的費用及開支)，用作支付基金R6類單位派息的可分派收益將因而有所增加，並將可能導致基金R6類單位的每單位的資產淨值即時下跌。實際上，從資本中支付派息等同退還或提取投資者於基金R6類單位的部分原有投資或歸屬於原有投資的任何資本收益。
4. 投資涉及風險。投資回報並無保證，投資者未必能取回全部投資本金。
5. 此項投資乃閣下之決定，如向您推銷本基金的中介人未有向您建議本基金是適合您作投資並向您解釋本基金如何符合您的投資目標，您不應投資於本基金。
6. 您不應只依賴本宣傳品作出投資決定。您必須參閱信安豐裕人生基金的基金說明書，以便獲得進一步資料(包括投資政策、風險因素、費用、收費及基金資料)。

## 投資目標

透過投資於香港股票市場，尋求長期的資本增長。

## 基金資料

基金經理	Mihail Dobrinov, CFA 22年行業經驗 王曦, CFA 17年行業經驗
基金註冊地點	香港
基本貨幣	港元
基金總值	5,950.0百萬港元
首次收費	最高5%
管理費	每年1.20%
其他費用的收費，請參閱基金說明書。	

## 現有股份類別

認購單位	零售類單位	R6類單位	R2類單位
成立日期	2005年11月1日	2015年1月15日	2017年2月1日
單位資產淨值	30.1114港元	9.8553港元	10.4374港元
基金代碼 - ISIN - 彭博	HK0000036530 PRLSHER HK Equity	HK0000229598 PRHKER6 HK	HK0000229580 PRHKER2 HK
派息政策	不適用	每季 <sup>3</sup> (3、6、9、12月)	不適用

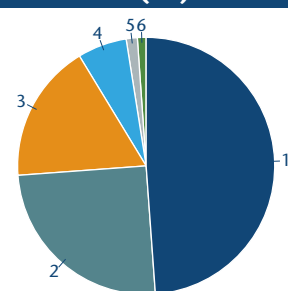
十大投資<sup>5</sup>

證券	%
騰訊控股	6.9
友邦保險	6.6
滙豐控股	6.2
中國建設銀行-H股	4.7
長江和記實業有限公司	3.7
中國銀行(香港)	3.7
中國移動	2.7
中國平安保險-H股	2.6
領展房地產投資信託基金	2.3
銀河娛樂集團有限公司	2.3
<b>總計</b>	<b>41.7</b>
總持量	70

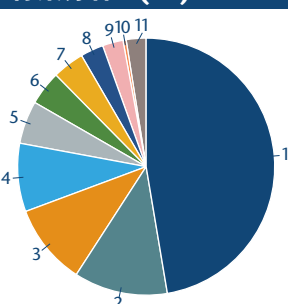
## 基金表現(零售類單位)

累積回報 <sup>1</sup> (%)	1個月	3個月	1年	3年	5年	自成立日
信安	4.0	14.0	19.5	15.2	37.3	203.0
指標 <sup>2</sup>	1.7	10.1	20.6	22.0	41.3	143.5

曆年回報 <sup>1</sup> (%)	年初至今	2016	2015	2014	2013	2012
信安	14.0	0.5	-5.2	2.8	10.0	25.4
指標 <sup>2</sup>	10.1	4.3	-3.9	5.5	6.6	27.5

表現自成立日起<sup>1</sup>(零售類單位)投資分佈<sup>4</sup>(%)

1 香港股票	48.9
2 H股	25.0
3 民企股	17.5
4 紅籌股	6.2
5 其他	1.4
6 現金	1.1

行業分佈<sup>4</sup>(%)

1 金融	47.4
2 資訊科技	11.8
3 多元化消費品	10.2
4 工業	8.6
5 公用事業	5.4
6 能源	4.3
7 通訊服務	4.0
8 物料	2.9
9 常用消費品	2.6
10 健康護理	0.4
11 現金	2.5

1 基金數據反映零售類單位的表現。數據以港元為貨幣單位並按資產淨值進行計算，收益再投資。資料來源：©2017晨星有限公司及信安資金管理(亞洲)有限公司提供。尋求比恒生總回報指數(股息再投資)更出色的表現並非本基金的特定目標，而上表所列的數據只供比較。兩者表現的計算方法並非完全相同。晨星星號評級—綜合評級，資料由晨星有限公司提供。版權所有。在此提供的資料(1)為晨星之專營資料，(2)不可複製或轉載；及(3)並未就所載資料的準確性、完整性及時間性作出任何保證。晨星或資料提供者對於使用本文件內的資料而引起的傷害及損失均不承擔任何責任。

2 指標是指恒生總回報指數(股息再投資)。

3 基金經理擬於3月、6月、9月及12月每季度分派一次股息。有關股息之披露，請參閱以上重要提示第3點。

4 由於四捨五入關係，投資總和未必相等100%。

5 投資者須注意，本基金的投資分佈可能每天出現顯著變動。

本單張應與基金說明書一併閱讀。本公司對基金的未來業績及資本值並無作出任何保證。過往的業績數據並不預示未來的業績表現。投資涉及風險。基金單位的價值可升亦可跌。投資者應注意在若干情況下其贖回基金的權利可能暫時停止。關於投資本基金的全部風險詳情載於基金說明書。我們建議投資者在進行投資前應索取及閱讀有關說明書。

本宣傳品並未經證券及期貨事務監察委員會審核。

發行人：信安資金管理(亞洲)有限公司

## 重要提示：

- 信安中國股票基金(「基金」)主要投資於與中華人民共和國(中國大陸)之經濟有關連的各類行業公司所發行的股票。
- 本基金投資於單一國家，與投資較為分散的基金比較，其集中風險相對較高，因此其價格可以較為波動。基金亦須承擔流通性、新興市場及證券風險。
- 就本基金的R6類單位而言，派息並不保證。基金經理可酌情決定從資本中支付派息(即從總收益中支付派息，並從基金R6類單位的資本中支付全部或部分歸屬於該類單位的費用及開支)，用作支付基金R6類單位派息的可分派收益將因而有所增加，並將可能導致基金R6類單位的每單位的資產淨值即時下跌。實際上，從資本中支付派息等同退還或提取投資者於基金R6類單位的部分原有投資或歸屬於原有投資的任何資本收益。
- 投資涉及風險。投資回報並無保證，投資者未必能取回全部投資本金。
- 此項投資乃閣下之決定，如向您推銷本基金的中介人未有向您建議本基金是適合您作投資並向您解釋本基金如何符合您的投資目標，您不應投資於本基金。
- 您不應只依賴本宣傳品作出投資決定。您必須參閱信安豐裕人生基金的基金說明書，以便獲得進一步資料(包括投資政策、風險因素、費用、收費及基金資料)。

## 投資目標

透過投資於與中國相關的股票以獲得長期的資本增值。

## 基金資料

基金經理	Mihail Dobrinov, CFA 22年行業經驗 王曦, CFA 17年行業經驗
基金註冊地點	香港
基本貨幣	港元
基金總值	3,308.2百萬港元
首次收費	最高5%
管理費	每年1.50%
其他費用的收費	請參閱基金說明書。

## 現有股份類別

認購單位	零售類單位	R6類單位
成立日期	2007年6月28日	2015年1月15日
單位資產淨值	13.1662港元	9.3787港元
基金代碼 - ISIN - 彭博	HK0000038064 PRLSCHI HK Equity	HK0000229614 PRLCER6 HK
派息政策	不適用	每季 <sup>3</sup> (3、6、9、12月)

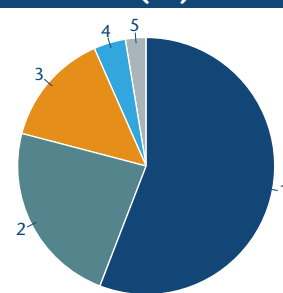
十大投資<sup>5</sup>

證券	%
騰訊控股	9.6
中國建設銀行-H股	9.5
中國移動	7.3
中國平安保險-H股	5.7
中國銀行-H股	5.7
中國工商銀行-H股	4.9
中國石油化工-H股	4.2
重慶農村商業銀行-H股	2.3
中國石油天然氣-H股	2.1
中國人壽保險-H股	2.0
<b>總計</b>	<b>53.3</b>
總持量	54

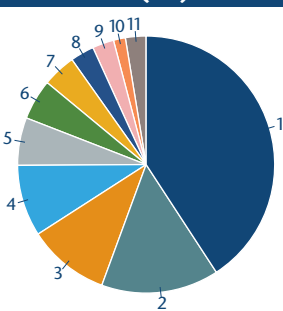
## 基金表現 (零售類單位)

累積回報 <sup>1</sup> (%)	1個月	3個月	1年	3年	5年	自成立日
信安	3.3	13.2	19.3	16.7	30.5	33.0
指標 <sup>2</sup>	2.3	13.2	19.9	20.7	31.4	33.6

曆年回報 <sup>1</sup> (%)	年初至今	2016	2015	2014	2013	2012
信安	13.2	0.6	-8.5	7.9	5.3	20.2
指標 <sup>2</sup>	13.2	0.9	-7.9	8.0	3.7	22.5

表現自成立日起<sup>1</sup> (零售類單位)投資分佈<sup>4</sup> (%)

1 H股	55.8
2 民企股	23.2
3 紅籌股	14.3
4 香港股票	4.0
5 現金	2.6

行業分佈<sup>4</sup> (%)

1 金融	40.8
2 資訊科技	14.8
3 能源	10.3
4 電訊服務	9.0
5 多元化消費品	6.0
6 工業	5.1
7 物料	4.2
8 常用消費品	3.0
9 公用事業	2.7
10 健康護理	1.5
11 現金	2.6

1 基金數據反映零售類單位的表現。數據以港元為貨幣單位並按資產淨值進行計算，收益再投資。資料來源：©2017晨星有限公司及信安基金管理(亞洲)有限公司提供。尋求比摩根士丹利中國(淨回報)指數更出色的表現並非本基金的特定目標，而上表所列的數據只供比較。兩者表現的計算方法並非完全相同。晨星星號評級—綜合評級，資料由晨星有限公司提供。版權所有。在此提供的資料(1)為晨星之專營資料；(2)不可複製或轉載；及(3)並未就所載資料的準確性、完整性及時間性作出任何保證。晨星或資料提供者對於使用本文件內的資料而引起的傷害及損失均不承擔任何責任。

2 指標是指摩根士丹利中國(淨回報)指數。

3 基金經理擬於3月、6月、9月及12月每季度分派一次股息。有關股息之披露，請參閱以上重要提示第3點。

4 由於四捨五入關係，投資總和未必相等100%。

5 投資者須注意，本基金的投資分佈可能每天出現顯著變動。

本單張應與基金說明書一併閱讀。本公司對基金的未來業績及資本值並無作出任何保證，過往的業績數據並不預示未來的業績表現。投資涉及風險，基金單位的價值可升可跌。投資者應注意在若干情況下其贖回基金的權利可能遭暫時停止。投資本基金及新興市場的風險詳情已載於基金說明書，我們建議投資者在進行投資前應索取及閱讀有關說明書。

本宣傳品並未經證券及期貨事務監察委員會審核。

發行人：信安基金管理(亞洲)有限公司

## 重要提示：

1. 信安香港債券基金(「基金」)主要投資於港元債務證券，包括政府債券、公司債券、浮動票據、票據、商業票據及存款證。基金亦可能投資於以其他貨幣為面額的資產。基金因此須承擔利率、信貸、外匯、評級調低及流通性風險。
2. 就本基金的R6類單位而言，派息並不保證。基金經理可酌情決定從資本中支付派息(即從總收益中支付派息，並從基金R6類單位的資本中支付全部或部分歸屬於該類單位的費用及開支)，用作支付基金R6類單位派息的可供派收益將因而有所增加，並將可能導致基金R6類單位的每單位的資產淨值即時下跌。實際上，從資本中支付派息等同退還或提取投資者於基金R6類單位的部分原有投資或歸屬於原有投資的任何資本收益。
3. 投資涉及風險。投資回報並無保證，投資者未必能取回全部投資本金。
4. 此項投資乃閣下之決定，如向您推銷本基金的中介人未有向您建議本基金是適合您作投資並向您解釋本基金如何符合您的投資目標，您不應投資於本基金。
5. 您不應只依賴本宣傳品作出投資決定。您必須參閱信安豐裕人生基金的基金說明書，以便獲得進一步資料(包括投資政策、風險因素、費用、收費及基金資料)。

## 投資目標

透過投資其資產至少70%於香港的債務證券(已獲評級及未獲評級<sup>1</sup>)，提供中期至長期的入息及資本增值。

## 基金資料

基金經理	Binay Chandgothia (陳廣泰) 24年行業經驗
	Randy R. Woodbury, CFA 21年行業經驗
	Heath Sollars 14年行業經驗
基金註冊地點	香港
基本貨幣	港元
基金總值	3,408.6百萬港元
首次收費	最高5%
管理費	每年0.5%
其他費用的收費，請參閱基金說明書。	

## 現有股份類別

認購單位	零售類單位	R6類單位
成立日期	2011年10月13日	2015年1月15日
單位資產淨值	10.7277港元	9.7760港元
基金代碼 - ISIN - 彭博	HK0000087129 PSHKBDR HK	HK0000229630 PRHKBR6 HK
派息政策	不適用	每季 <sup>5</sup> (3、6、9、12月)

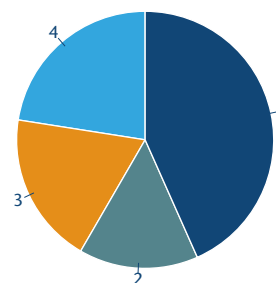
十大投資<sup>7</sup>

債券	%
香港政府債券計劃-1.1% 17/01/2023	3.0
香港政府債券計劃-2.22 07/08/2024	1.9
市區重建局-2.92% 27/01/2021	1.9
香港政府債券-2.460% 04/08/2021	1.8
香港科學園-3.2% 11/07/2024	1.8
恒生銀行-1.75% 16/10/2017	1.8
香港鐵路有限公司-1.9% 25/10/2020	1.7
香港政府債券計劃-1.68 21/01/2026	1.6
滙豐控股-3.9% 25/05/2026	1.6
澳洲聯邦銀行-1.88% 28/04/2019	1.6
<b>總計</b>	<b>18.7</b>
總持量	158

## 基金表現 (零售類單位)

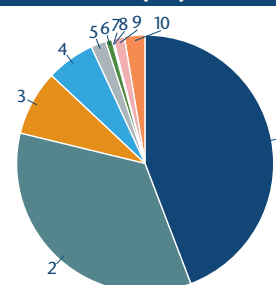
累積回報 <sup>2</sup> (%)	1個月	3個月	1年	3年	5年	自成立日
信安	0.5	1.7	-0.3	6.4	7.1	7.4
指標 <sup>3</sup>	0.6	2.3	0.1	10.2	12.3	13.0

曆年回報 <sup>2</sup> (%)	年初至今	2016	2015	2014	2013	2012
信安	1.7	-0.8	2.4	3.4	-2.3	3.2
指標 <sup>3</sup>	2.3	-0.4	3.7	5.1	-2.5	4.6

表現自成立日起<sup>2</sup> (零售類單位)信貸評級分佈<sup>4,6</sup> (%)

1 AAA	43.3
2 AA	15.0
3 A	19.1
4 存款證及其他	22.5

平均信貸評級	AA+/AA
現時孳息率	2.7%
修正存續年期(年)	4.03

行業分佈<sup>6</sup> (%)

1 金融	44.2
2 政府	34.6
3 工業	8.2
4 公用事業	6.1
5 能源	1.9
6 電訊服務	0.8
7 多元化消費品	0.1
8 常用消費品	0.1
9 其他	1.4
10 現金	2.6

1 投資於未獲評級的債務證券ok券只限於由按強積金規例附表1第7條定義的“獲豁免當局”所發行的債務證券。

2 基金數據反映零售類單位的表現。數據以港元為貨幣單位並按資產淨值進行計算。資料來源：©2017晨星有限公司及信安資金管理(亞洲)有限公司提供。尋求比Markit iBoxx ALBI Hong Kong TR Index更出色的表現並非本基金的特定目標，而上表所列的數據只供比較。兩者表現的計算方法並非完全相同。晨星星號評級—綜合評級，資料由晨星有限公司提供。版權所有。在此提供的資料(1)為晨星之專營資料；(2)不可複製或轉載；及(3)並未就所載資料的準確性、完整性及時間性作出任何保證。晨星或資料提供者對於使用本文件內的資料而引起的傷害及損失均不承擔任何責任。

3 由2016年4月1日起，基金的指標已改為Markit iBoxx ALBI Hong Kong TR Index。在此之前基金的指標為HSBC HK Local Currency Bond Index。

4 信貸評級分佈乃基於證券的或其發行人的信貸評級，相關的信貸評級機構包括標準普爾公司、穆迪投資者服務公司及惠譽國際評級有限公司。「其他」指其及其發行人均沒有信貸評級的證券，包括存款證。

5 基金經理擬於3月、6月、9月及12月每季度分派一次股息。有關股息之披露，請參閱以上重要提示第2點。

6 由於四捨五入關係，投資總和未必相等100%。

7 投資者須注意，本基金的投資分佈可能每天出現顯著變動。

本單張應與基金說明書一併閱讀。本公司對基金的未來業績及資本值並無作出任何保證。過往的業績數據並不預示未來的業績表現。基金單位的價值可升亦可跌。投資者應注意在若干情況下其贖回基金的權利可能遭暫時停止。關於投資本基金的全部風險詳情載於基金說明書。我們建議投資者在進行投資前應索取及閱讀有關說明書。

本宣傳品並未經證券及期貨事務監察委員會審核。

發行人：信安資金管理(亞洲)有限公司