



# NEGOZIARE OPZIONI SU AZIONI SULLA PIATTAFORMA **SAXOTRADER**

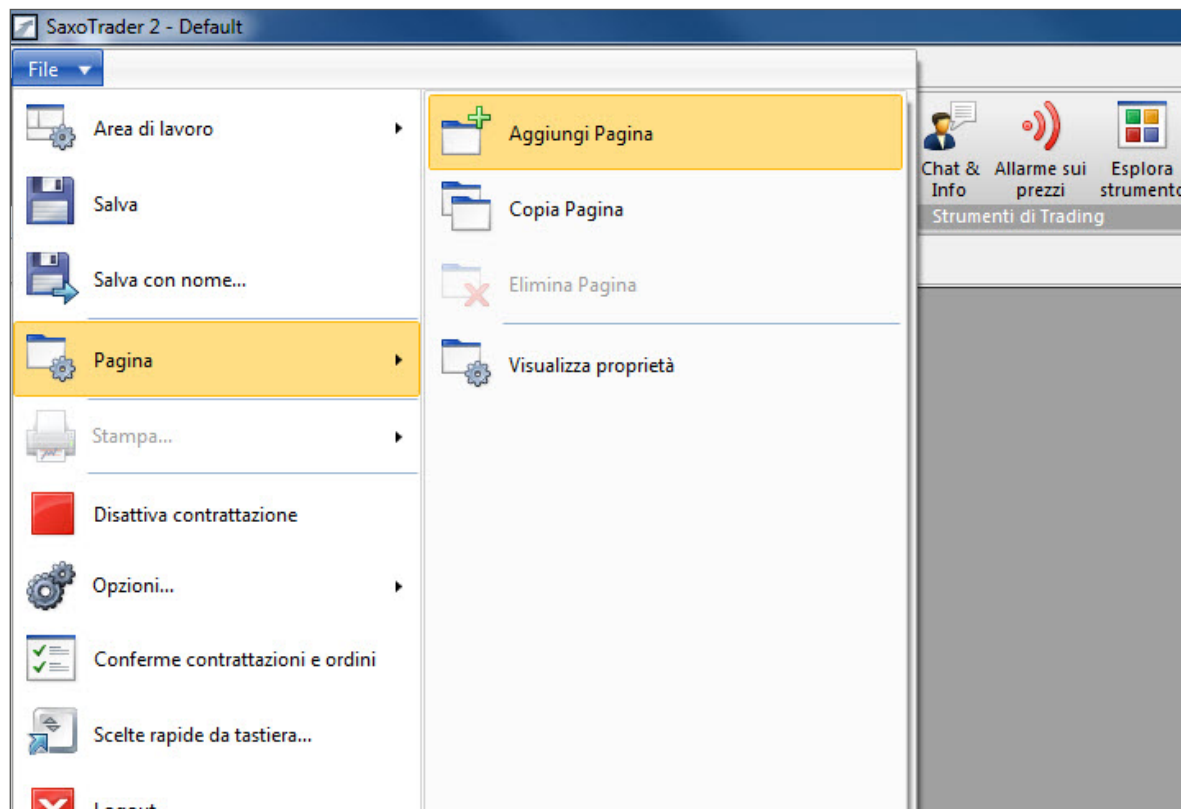
SAXO BANK ITALIA  
Corso Venezia 29  
20121 Milano  
Telefono +39 02 3668 2929  
Numero verde 800 870 265  
E-mail: [italiandesk@saxobank.com](mailto:italiandesk@saxobank.com)



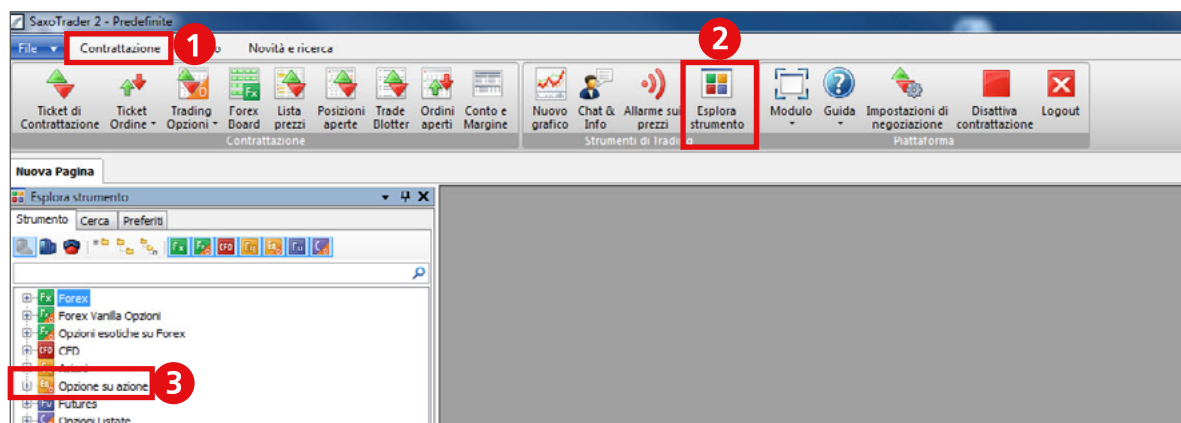
## PIATTAFORMA DI TRADING

Benvenuto nella guida alla negoziazione delle Opzioni su Azioni di Saxo Bank. Ecco alcuni suggerimenti per aiutarti a iniziare subito.

1. Per prima cosa libera la schermata cliccando su **Pagina> Aggiungi Pagina**.

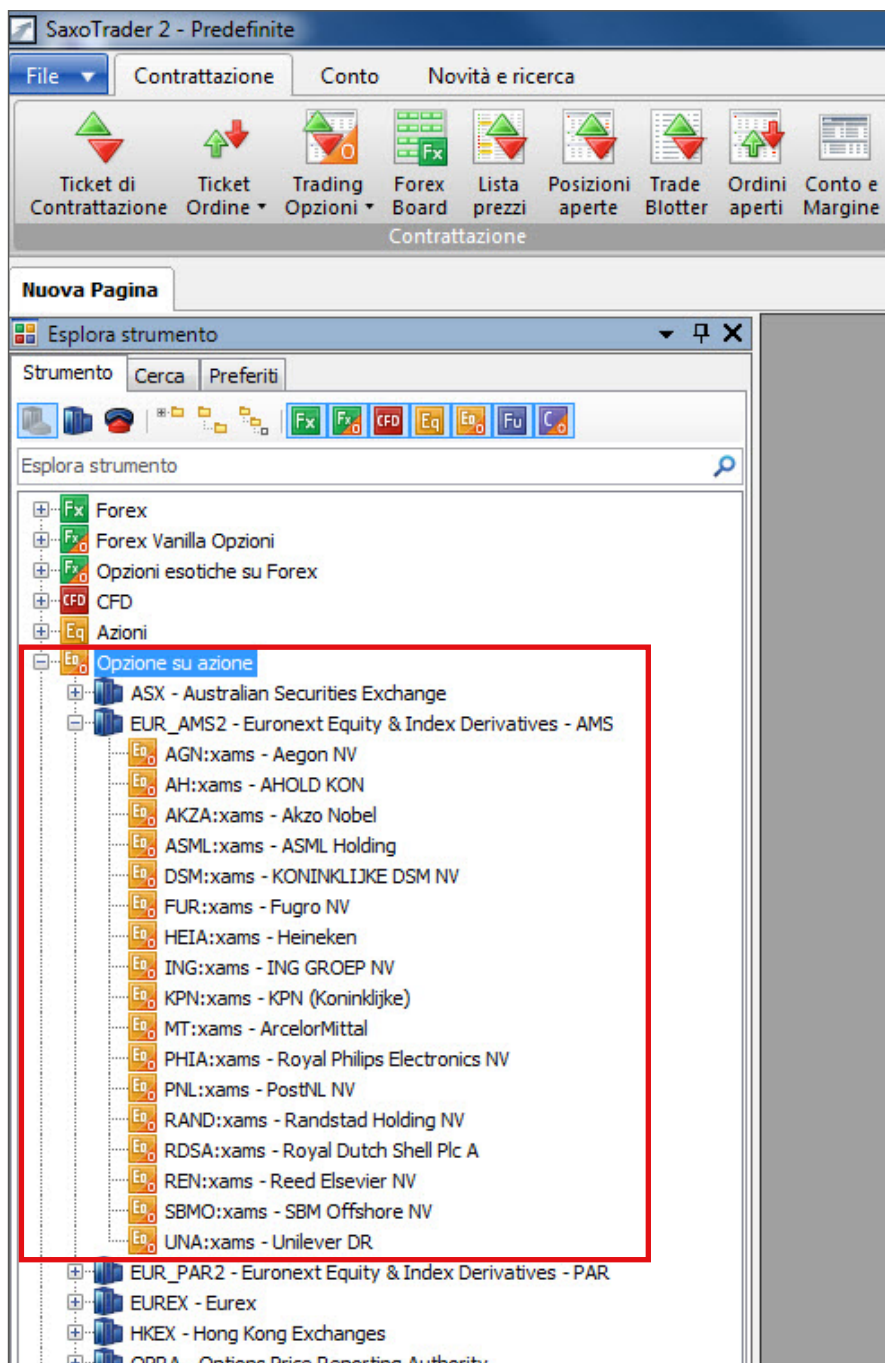


2. Per visualizzare tutte le Opzioni su Azioni disponibili seleziona **Contrattazione>Esplora Strumento** e clicca su **Opzioni su Azioni**.



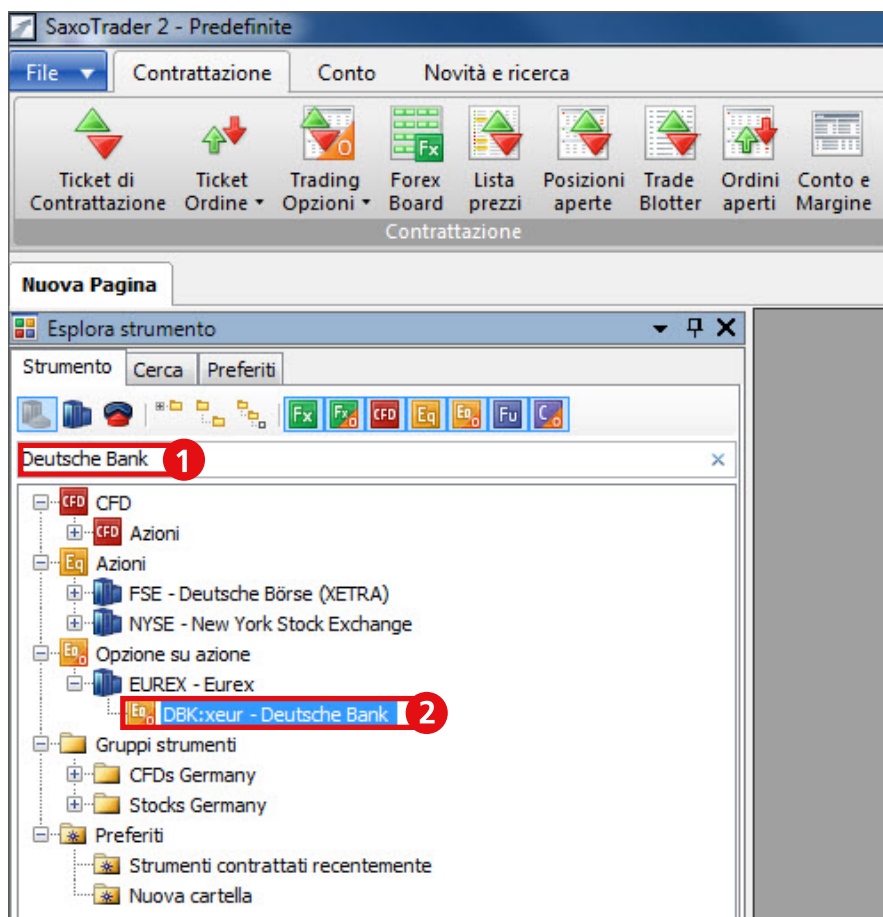
\*Per visualizzare la guida rapida, accedi alla piattaforma e premi F1

3. Gli strumenti elencati qui sono immediatamente disponibili per la negoziazione. La lista di opzioni disponibili verrà estesa in futuro.

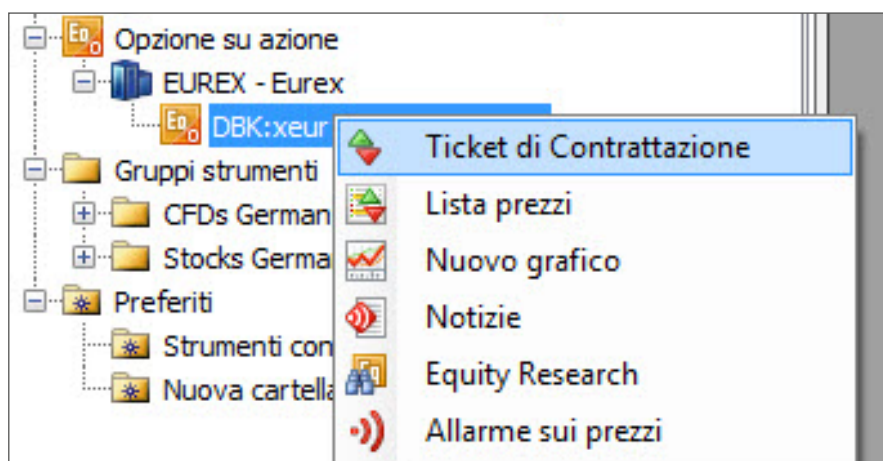


4. In alternativa, puoi cercare lo strumento prescelto nel campo “Cerca”.

**Esempio:** digita “Deutsche Bank” o il ticker “DBK”. Seleziona lo strumento nella lista “Opzione su Azione”.




5. Cliccare con il tasto destro sul cross valutario per aprire il **Ticket di Contrattazione**.



6. Apparirà il **Ticket di Contrattazione** con le informazioni chiave per permetterti di inserire un ordine.

DBK/J15C26:xeur - Ordini di Opzioni Listate

Strumento:  **DBK:xeur**  
Opzione su azione: Deutsche Bank

Ordine

**Ordine di apertura**

Scadenza: Apr-2015 (17 Giorni) ▼

Strike: 26.0000 ▼

Call/Put: Call ▼

Quantità: 1 ▼

Acquista/Vendi: Acquista ad apertura ▼

Tipo di inserimento: Limite ▼

Prezzo: 6.11 ▲▼

Durata: G.T.C. ▼

**Profitti e perdite totali** ▼

**Informazioni** ▲

Costo stimato se eseguito (EUR):	6.10
Premio (EUR):	611.00
Bid / Ask (EUR):	6.09 / 6.17
Posizione netta:	0
Data di scadenza:	17-Apr-2015
Int. Aperto	444
Esercizio:	Americano
Liquidazione:	Consegna Fisica
Sottostante:	Deutsche Bank AG
Dimensioni del contratto:	100

Inserisci ordini

#### IMPORTANTE

L'accesso ai prezzi in tempo reale per le **Opzioni su Azione** e le **Azioni sottostanti** potrebbe richiedere due differenti sottoscrizioni.  
Per le **Opzioni su Azioni americane** è necessaria la sottoscrizione anche per ricevere prezzi ritardati.

• **Scadenza:** La data in cui scade l'Opzione.

• **Strike:** Il prezzo di esercizio dell'Opzione.

• **Call / Put:**

Call: dà il diritto di acquistare il titolo sottostante, ad un determinato prezzo e ad una data specifica.

Put: dà il diritto di vendere il titolo sottostante, ad un determinato prezzo e ad una data specifica.

• **Quantità:** Numero di contratti che si desidera acquistare o vendere.

• **Acquista / Vendi:** Scelta della posizione nella transazione in Opzioni.

Acquista ad apertura: Per inserire un ordine di acquisto.

Vendi ad apertura: Per inserire un ordine di vendita.

• **Tipo di inserimento:** Seleziona il tipo di ordine.

• **Prezzo:** Seleziona il prezzo al quale desideri acquistare o vendere.

• **Durata:** Il periodo durata dell'ordine è valido per "Day Order" - l'ordine lavorerà fino alla fine della giornata.

• **Take Profit / Stop Loss:** Inserisci un ordine limite o stop correlato alla tua posizione.

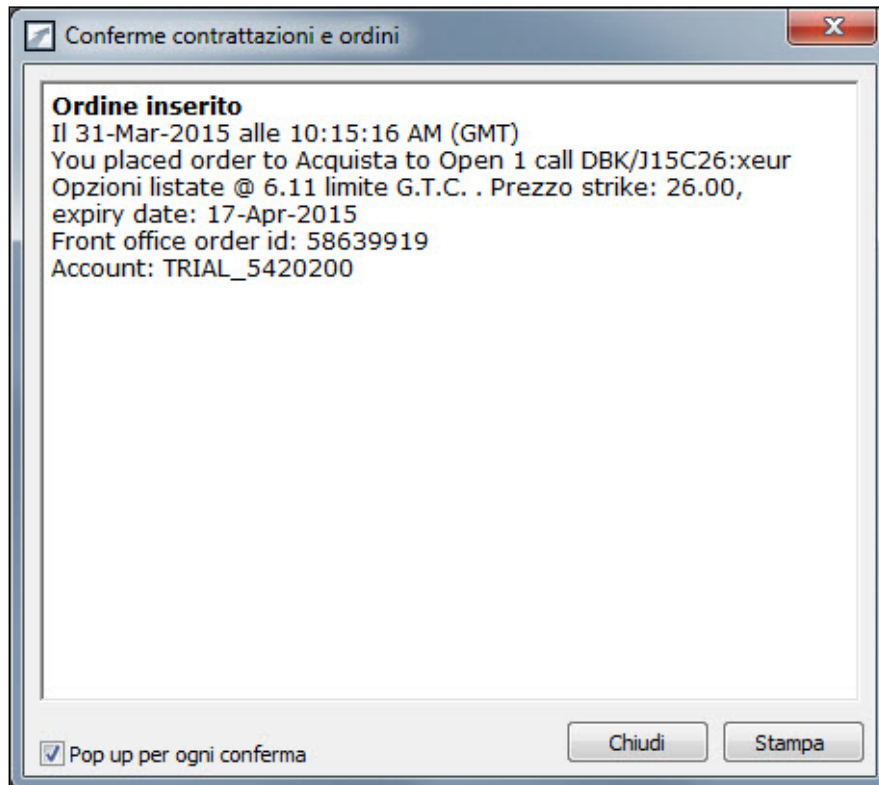
• **Esercizio:** Qui viene mostrato il tipo di Opzione. Le opzioni di tipo Americano possono essere esercitate in qualsiasi momento prima della scadenza, mentre le opzioni di tipo europeo possono essere esercitate solo a scadenza.

• **Sottostante:** Il titolo sottostante all'Opzione.

• **Dimensione del contratto:** Il numero di Azioni controllate da una Opzione.



7. Se il tuo ordine è stato eseguito verrà visualizzata una finestra di Conferma Contrattazione come quella seguente.



## RIEPILOGO CONTO

8. Cliccando su **Conto> Riepilogo Conto**, è possibile visualizzare la nuova posizione nella sezione **"Posizioni Aperte"**.

**SaxoTrader 2 - Predefinito**

File Contrattazione **Conto** 1 e ricerca

Riepilogo conto 2 Allocations Log attività Ripristinare conto di prova Condizioni di trading Cronologia fatturazione sottoscrizioni Gestione sottoscrizioni Transazioni in contanti Trasferimento titoli Modifiche su Margini e Collaterali Contabilità Report Opzioni Forex Report Contrattazioni Esposizione conto Closeout Report Altri Report

**Nuova Pagina**

Somma conto: 5420200 X

Cliente: 5420200 - 5420200 Conto: TRIAL\_5420200 Corrente Cronologia: 11-Mar-2015 Mostra Stampa

Riepilogo liquidità e posizioni		Riepilogo margine	
	EUR		EUR
Posizioni non a margine	613.00	Valore conto	97,002.58
Profitto/perdita non realizzato	0.00	Altri collaterali	0.00
Costo di chiusura	-6.10	Non disponibile come collaterale per margine	-613.00
Valore della posizione non realizzato	606.90	Utilizzato per requisiti di margine	0.00
Saldo liquido	97,012.78	Disponibilità per trading a margine	96,389.58
Transazione non registrata	-617.10	Esposizione Netta	0.00
Valore conto	97,002.58	Copertura esposizione	0.0 %
		Utilizzo margine	0 %

**posizioni aperte**

Strumenti Opzione Listata 3

Strumenti	Prezzo strike Data valuta	Data di scadenza	Lungo/Corto	Importo	Aperto	Prezzi di chiusura	Valore di mercato	Prof/Perd	Prof/Perd in EUR	% prezzo
Deutsche Bank - apr 2015	6,0000	17-Apr-2015	Lungo Call	1	6.11	6.20	620	-3 EUR	-3	1.47
DBK/J15C26:xeur	26,0000 31-Mar-2015	17-Apr-2015	Acquisito Call	1	6.11	6.20	620	-3 EUR	-3	1.47

Clicca sul segno "+" per visualizzare ulteriori dettagli

Clicca per vedere i dettagli della posizione.

**Dettagli posizione - DBK/J15C26:xeur**

Posizione: DBK/J15C26:xeur - Deutsche Bank  
Borsa: EUREX - Deutsche Börse

Lungo in apertura Call: 1  
Prezzo strike: 26.0000  
Data di scadenza: 17-Apr-2015  
Profitti/perdite:  
Prezzo di apertura: 6.11  
Prezzo Corrente: 6.16 (0.82 %)  
Profitti/perdite totali: 5.00 EUR  
Profitti/perdite totali (incl. costi): -7.20 EUR

Dettagli:  
ID posizione: 152881360  
Conto: TRIAL\_5420200 (EUR)  
Stato: Aperto  
Tempo di esecuzione: 31-Mar-2015 10:28:34 AM (GMT)  
Data valuta: 31-Mar-2015

	Aperto	Chiudi
Costi:	6.00 EUR	6.00 EUR
Commissioni:	6.00 EUR	6.00 EUR
totale:	6.10 EUR	6.10 EUR

Dettagli profitti/perdite:  
Profitti/perdite contrattazione: 5.00 EUR  
Costi: -12.20 EUR  
Profitti/perdite totali (incl. costi): -7.20 EUR

Dettagli caricati al 31-Mar-2015 10:30:43 AM  
\* I valori in corsivo sono stime.

	Chiudere la posizione	Cliccando su Chiudi la posizione verrà immediatamente chiusa
	Ordine Limite	Cliccando è possibile inserire un ordine limite correlato
	Ordine Stop	Cliccando è possibile inserire un ordine stop correlato
	Compra/Vendi	Clicca per comprare/vendere

**IMPORTANTE**

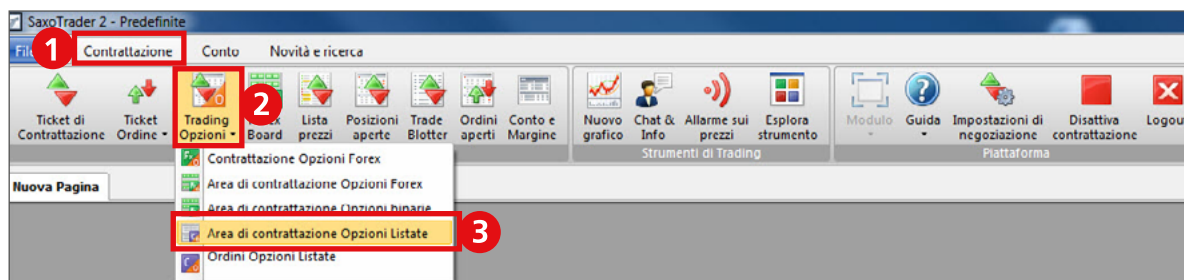
Puoi inserire ordini correlati ad una posizione aperta direttamente dal tuo conto.





## INSERIRE ORDINI IN OPZIONI SU AZIONI UTILIZZANDO IL CONTRACT OPTIONS CHAIN

9. Cliccando su **Contrattazione > Trading Opzioni > Contract Options Chain** puoi visualizzare lo Stock Options Chain.



10. Inserisci il nome o il ticker dell'Opzione nel campo "Strumento" per visualizzare lo Stock Options Chain per questo particolare strumento.

DBKXeur - Area di contrattazione Opzioni Listate

Strumento: DBKXeur

12

Ripristina (ATM)

Strumento	Ultimo negoziato	Variazione netta	% Cambio	Bid	Ask	Volumi	Apri	Massimo	Minimo
Deutsche Bank AG	32.0600	-0.3250	-1.00	32.0500	32.0650	2,581	2150	32.000	32.000

Calls

Puts

Calls										Puts				
Ultimo negoziato	Quantità Bid	Bid	Ask	Quantità Ask	Volumi	Apri interesse	Prezzo di ese...	Ultimo negoziato	Quantità Bid	Bid	Ask	Quantità Ask	Volumi	Apri interesse
Deutsche Bank AG (32.0600) - 100 azioni														
Apr-2015														
Data di scadenza: 17-Apr-2015 (17 Giorni)														
5.37	50	5.10	5.18	280	230	1,143	27.0000	0.07	150	0.06	0.09	450	0	1,289
4.29	50	4.13	4.21	285	0	8,358	28.0000	0.11	150	0.09	0.12	400	0	10,724
3.43	140	3.19	3.25	140	0	20,111	29.0000	0.16	200	0.14	0.17	300	178	0
2.51	50	2.29	2.34	200	17	0	30.0000	0.24	100	0.24	0.27	350	0	4,728
1.73	50	1.49	1.54	280	25	0	31.0000	0.41	307	0.44	0.47	250	265	0
0.93	150	0.86	0.91	385	21	0	32.0000	0.80	200	0.80	0.84	250	32	0
0.58	50	0.44	0.47	50	20	2,816	33.0000	1.30	240	1.37	1.42	190	50	0
0.23	325	0.20	0.23	250	72	0	34.0000	2.03	50	2.13	2.18	155	0	256
0.13	50	0.08	0.11	250	0	3,164	35.0000	3.00	190	2.99	3.07	140	0	250
0.06	50	0.04	0.06	250	0	2,188	36.0000	3.94	130	3.93	4.03	130	0	330
0.08	50	0.02	0.04	250	0	100	37.0000	0.00	130	4.91	5.01	130	0	0
0.00	50	0.01	0.08	100	0	0	38.0000	0.00	50	5.85	6.07	50	0	0
May-2015														
Data di scadenza: 15-May-2015 (45 Giorni)														
Jun-2015														
Data di scadenza: 19-Jun-2015 (80 Giorni)														
Jun-2015														
Data di scadenza: 19-Jun-2015 (80 Giorni)														

Il modulo Contract Options Chain consente di monitorare costantemente i prezzi delle Opzioni. Si compone di una griglia di prezzi "Bid" e "Ask" delle Opzioni, ordinati per prezzo di esercizio e data di scadenza. I prezzi delle Opzioni "Puts" per il contratto selezionato si trovano sul lato destro mentre i prezzi delle opzioni "Calls" si trovano sul lato sinistro.

Le date di scadenza sono mostrate nella parte superiore della griglia dei prezzi. Le date di scadenza sono fisse cioè non avanzano di giorno in giorno. È possibile utilizzare la barra di scorrimento o l'icona con la freccia per espandere le sezioni e vedere le date aggiuntive.



Per selezionare uno strumento utilizza il campo "Strumento" nella parte in alto a sinistra del modulo.

Al centro della griglia vengono visualizzati i **prezzi d'esercizio o strike**.

Utilizza le frecce al centro del modulo per scorrere su e giù tra i vari livelli di strike.

Per centrare la griglia al corrente livello di strike at-the-money (ATM), fare clic su **Ripristina (ATM)** nella parte superiore del modulo.

Nel menù a tendina "Strikes" è possibile selezionare il numero di strikes da visualizzare.

Per negoziare, clicca sul prezzo corrispondente allo strike e alla scadenza desiderata. Apparirà il modulo Ordini di Opzioni Listate con tutte le informazioni riguardanti l'ordine. Verifica i dettagli e clicca **Inserisci Ordini**.

Ogni riga della griglia contiene informazioni e prezzi specifici per quella combinazione di strike e data di scadenza. I prezzi si aggiornano in tempo reale. Mentre i mercati si muovono appariranno e diventeranno attivi nuovi prezzi a nuovi livelli di strike. Il movimento del mercato porterà alla rimozione periodica di alcuni vecchi livelli di strike man mano che diventano profondamente in/out-of-the-money.

## GRAFICO

11. Per aprire una finestra "Grafico", selezionare **Contrattazione> Nuovo grafico**. Quindi seleziona il titolo sottostante all'Opzione scelta.



## INFORMAZIONI AGGIUNTIVE

---



ULTERIORI DETTAGLI  
SULLE OPZIONI  
SU AZIONI



STRATEGIE CON  
OPZIONI SU AZIONI



PREZZI  
DELLE OPZIONI  
SU AZIONI



CONDIZIONI DI  
TRADING PER  
OPZIONI SU AZIONI



FORMAZIONE



PROTEZIONE DEI  
FONDI DEI CLIENTI

Per saperne di più sulle Opzioni su Azioni vai su [TradingFloor.com](https://www.TradingFloor.com)



**TradingFloor.com**

Verde	Prodotti di investimento, in cui il rischio di perdere il deposito è considerato molto ridotto. Il prodotto è di facile comprensione	Obbligazioni	Titoli di Stato danesi emessi in DKK ed EURO
			Titoli di Stato emessi da un paese UE in EURO o DKK
			Le obbligazioni emesse dallo Ship Credit Fund o dalla Danimarca e le obbligazioni emesse dagli ship financing institutes
			Obbligazioni emesse dalla Danish Credit Institution per gli Enti Locali (KommuneKredit)
			Obbligazioni ipotecarie emesse da istituti di credito ipotecario danesi
			Covered Bonds (SDO) emesse da finanziarie o istituti di credito ipotecario danesi
			Mortgage covered bonds (SDRO) emesse da istituti di credito ipotecario danesi
			Junior covered bonds and senior debt emessi da istituti finanziari o di credito ipotecario danesi per il finanziamento di Tier 2 (patrimonio supplementare) per la copertura delle SDO e delle SDRO.

Giallo	Prodotti di investimento, in cui vi è il rischio di perdere una parzialmente o interamente il deposito. Il prodotto è di facile comprensione	Obbligazioni	Le obbligazioni societarie, negoziate su un mercato regolamentato
			Titoli di Stato emessi in valute diverse da DKK ed EURO
			Obbligazioni ipotecarie non-danesi
			Le Obbligazioni strutturate che vengono rimborsate interamente in capitale
		Azioni	Azioni negoziate in un mercato regolamentato
		Certificati Garantiti	n/a
		Certificati	Certificati con una perdita massima pari al deposito
		Fondi comuni di investimento certificati	I prodotti strutturati in conformità alla direttiva OICVM
		Special Purpose Associations	Prodotti divergenti dalla direttiva OICVM

Rosso	Prodotti di investimento, in cui vi è il rischio di perdite superiori al deposito, o il prodotto è di difficile comprensione.	Azioni	Azioni non negoziate in un mercato regolamentato, un sistema multilaterale di negoziazione o un mercato alternativo
		Obbligazioni	Obbligazioni societarie non negoziate in un mercato regolamentato, un sistema multilaterale di negoziazione o un mercato alternativo
			Obbligazioni strutturate
		Certificati	I certificati che consentono una perdita maggiore del deposito
		Opzioni, Futures e Forwards	Forex I Azioni I Obbligazioni I Interessi I Indici I Materie Prime
		Forex Spot	Cross valutarie
		Swaps	Interessi I Azioni I Indici Azionari
		CFD	Azioni singole I Indici Azionari I Materie Prime

**RISCHI DEL PRODOTTO:** In accordo con l'Ordine Esecutivo sulla Classificazione del Rischio dei Prodotti di Investimento, le imprese finanziarie in Danimarca sono tenute a dividere i prodotti d'investimento, offerti ai clienti al dettaglio, in verde, giallo o rosso. La classificazione è fatta in base ad una graduazione stabilita dall'Autorità di Vigilanza Finanziaria Danese che riflette il rischio di perdere il deposito. La tabella mostra i prodotti disponibili per la negoziazione nel Gruppo Saxo Bank attraverso la piattaforma di trading o via telefono.

**GENERAL DISCLAIMER:** nessuna delle informazioni contenute in questa email costituisce un'offerta (o sollecitazione) di acquisto o vendita di valute, prodotti o strumenti finanziari, ad effettuare investimenti, a partecipare ad una specifica strategia di trading. Saxo Bank A/S, il gruppo Saxo Bank, le sussidiarie e società affiliate che agiscono direttamente o tramite filiali (Saxo Bank Italia), non saranno responsabili di nessuna perdita risultante da investimenti basati su previsioni o altre informazioni contenute in questa email. Il contenuto di questo messaggio non deve essere considerato come una consulenza finanziaria personale o come una promessa o garanzia o implicazione da parte di Saxo Bank che gli investimenti avranno un profitto o che le perdite saranno limitate. La performance storica non è un indicatore accurato della performance futura. Le operazioni effettuate in base al contenuto di questa email, soprattutto, ma non solo, nei prodotti a leva come il forex e altri derivati, possono essere molto speculative e possono provocare perdite o profitti, in particolare se le condizioni previste nell'analisi non si verificano. Prima di effettuare investimenti o aprire posizioni dovresti valutare attentamente la tua situazione finanziaria con i tuoi consulenti finanziari per poter comprendere al meglio i rischi ed assicurarti che le transazioni o gli investimenti siano adatti alla tua situazione finanziaria. Qualsiasi informazione o opinione presente in questa analisi non deve essere distribuita o usata da persone in una nazione o giurisdizione dove tale distribuzione sia illegale. Tutte le opinioni espresse sono soggette a cambiamenti senza preavviso. Le informazioni contenute in questo messaggio possono essere idee personali dell'autore dell'analisi e non riflettere la posizione ufficiale di Saxo Bank. Ti consigliamo di leggere il nostro disclaimer sulla ricerca non-indipendente consultabile al sito <http://www.tradingfloor.com/about/niird>. Quest'avvertenza legale ed il disclaimer sono governati dalla legge danese.





# STATE CERCANDO ALTRI PRODOTTI?

Velocità. Esecuzione. Ampia gamma di strumenti.



**Forex**  
182 coppie di valute



**Azioni**  
Più di 19.000 strumenti



**FX Options**  
40 coppie di valute




**Opzioni su Azioni**  
200 Opzioni



**CFDs**  
Più di 9.000 contratti



**ETFs/ETCs**  
Più di 2.500 strumenti



**Futures**  
200 contratti



**Opzioni Listate**  
75 contratti



**Obbligazioni**  
Più di 6.000 strumenti

Prova gratuitamente un conto demo su  
[www.it.saxobank.com](http://www.it.saxobank.com)

SAXO BANK ITALIA  
Corso Venezia 29  
20121 Milano  
Telefono +39 02 3668 2929  
Numero verde 800 870 265  
E-mail: [italiandesk@saxobank.com](mailto:italiandesk@saxobank.com)

