


The logo consists of the letters 'Fu' in a white, bold, sans-serif font, centered within a solid purple square.

Fu

The logo features the words 'SAXO' and 'BANK' stacked vertically in a white, bold, sans-serif font, enclosed within a white rectangular border.

SAXO  
BANK

# NEGOZIARE FUTURES SULLA PIATTAFORMA SAXOTRADER

A dark, semi-transparent rectangular box containing white text with contact details for Saxo Bank Italia.

SAXO BANK ITALIA  
Corso Venezia 29  
20121 Milano  
Telefono +39 02 3668 2929  
Numero verde 800 870 265  
E-mail: [italiandesk@saxobank.com](mailto:italiandesk@saxobank.com)



## BANCA D'INVESTIMENTO MONDIALE

### UFFICI SAXO BANK IN TUTTO IL MONDO

Saxo Bank è una banca d'investimento internazionale con sede a Copenaghen, Danimarca. La nostra presenza a livello mondiale è gestita da sedi locali in Svizzera, Regno Unito, Francia, Spagna, Italia, Grecia, Cipro, Singapore, Emirati Arabi Uniti, Australia, Giappone, Hong Kong e altri centri finanziari di tutto il mondo.

### TRADING ONLINE ATTRAVERSO SAXOTRADER, SAXOWEBTRADER e SAXOMOBILETRADER

Saxo Bank è una delle banche leader nel trading e negli investimenti in tutto il mondo, e offre agli investitori privati e clienti istituzionali la possibilità di negoziare Forex, Opzioni Forex, CFD, Azioni, Opzioni su Azioni, ETF, Futures, Opzioni Listate e Obbligazioni. Saxo Bank offre più di 36.000 strumenti finanziari.

Il trading online avviene attraverso le pluripremiate piattaforme di Saxo Bank: SaxoTrader, SaxoWebTrader e SaxoMobileTrader. Attraverso queste tre piattaforme i clienti di Saxo Bank possono accedere al loro conto e ai mercati internazionali 24 ore al giorno. Saxo Bank è una banca europea pienamente accreditata ed è membro del Fondo di Garanzia Danese per gli Investitori ([www.gii.dk](http://www.gii.dk)); un ente istituito dal Parlamento danese, controllato dal Ministero delle Finanze in Danimarca. Il fondo di garanzia copre i depositi in contanti fino a 100.000 euro nel caso in cui Saxo Bank sospendesse i pagamenti o in caso di dichiarato fallimento. I titoli, per esempio le azioni, non saranno influenzati e saranno restituiti al proprietario. Nel caso in cui Saxo Bank non sia in grado di restituire i titoli detenuti in custodia, amministrati o gestiti, il Fondo di Garanzia, copre le perdite fino a 20.000 euro per investitore. Per ulteriori informazioni è possibile visitare l'Autorità Danese di Vigilanza Finanziaria su [www.finanstilsynet.dk](http://www.finanstilsynet.dk). Nel complesso, Saxo Bank è un'azienda affidabile e molto sana per la quale parlano i risultati finanziari.



## CONTENUTI

---

### PARTE A: INFORMAZIONI GENERALI

VANTAGGI NEL NEGOZIARE FUTURES CON SAXO BANK.....	1
CHE COS'É UN CONTRATTO FUTURE .....	2
VANTAGGI NEL NEGOZIARE FUTURES RISPETTO AD ALTRI PRODOTTI FINANZIARI .....	3
CARATTERISTICHE BASE DEI FUTURES.....	4
DESCRIZIONE DI UN CONTRATTO FUTURE .....	5
MARGINE INIZIALE E DI MANTENIMENTO .....	5
ESEMPIO DI NEGOZIAZIONE SUI FUTURES .....	6
PROTEGGERSI CONTRO LA DISCESA DEI PREZZI DEL MAIS	
USANDO CONTRATTI FUTURES SUL MAIS .....	7

### PARTE B: GUIDA AL TRADING SU SAXOTRADER

COME NEGOZIARE FUTURES ATTRAVERSO LA PIATTAFORMA SAXOTRADER.....	9
RIEPILOGO CONTO .....	14
TIPOLOGIE DI ORDINI .....	18

# PARTE A: INFORMAZIONI GENERALI



## VANTAGGI NEL NEGOZIARE FUTURES CON SAXO BANK

### ✓ Cooperare con una banca autorizzata e leader nei servizi on-line

Saxo Bank viene costantemente premiata per la qualità offerta nelle transazioni Forex. Saxo Bank ha vinto numerosi riconoscimenti di settore come provider finanziario. [Visita la pagina dedicata.](#)

### ✓ Gamma di prodotti

Saxo Bank offre la più ampia copertura di Futures presenti nel settore. Saxo Bank offre Futures su prodotti agricoli (frumento, mais, cotone), metalli base e preziosi (Rame, Oro, Argento, Palladio), sulle energie (Petrolio greggio, Gas), Indici (S&P, MDAX, CAC40), valute, Bond, Tassi d'interesse, Carni e beni non durevoli. Più di 200 contratti da oltre 22 borse di tutto il mondo.

### ✓ Liquidità Eccezionale

Saxo Bank offre ai suoi clienti un'eccellente liquidità di mercato.

### ✓ Velocità di esecuzione dell'ordine

Immediata, veloce e accurata esecuzione dell'Ordine al miglior prezzo disponibile per l'investitore. Esecuzioni istantanee trasmesse al giusto prezzo da una banca di cui ti puoi fidare.

### ✓ Prezzi competitivi

Pricing competitivo, stabile e trasparente. Commissioni basse e spread stretti su tutti i principali contratti.

### ✓ Prezzi in tempo reale

Accesso ai prezzi streaming, ai prezzi in tempo reale e a strumenti specializzati per l'analisi di mercato. "Quello che vedi è quello che ottieni".

### ✓ Hightower Report

Gli investitori hanno libero accesso all'Hightower Report, la quotidiana ricerca globale sui mercati dei Futures disponibile direttamente attraverso la piattaforma di Saxo Bank.

### ✓ Basso margine richiesto

Bassi margini e strumenti sofisticati consentono ai traders di negoziare o reagire ai movimenti dei prezzi e alle notizie di mercato.

### ✓ Supporto di diverse tipologie di ordini

Ordini a Mercato, Limite e Stop per controllare il vostro portafoglio 24/7.

### ✓ Possibilità di aprire conti in valuta di tua scelta

e possibilità di detenere sotto-conti in valuta di tua scelta.

### ✓ Gestire il proprio portafoglio attraverso la pluripremiata piattaforma con un conto attivo 24/7.

Libero accesso alle piattaforme: SaxoTrader, SaxoWebTrader, SaxoMobileTrader.

### ✓ Servizio offerto nella tua lingua

### ✓ Sicurezza e trasparenza offerta da una banca danese.



## CHE COS'È UN CONTRATTO FUTURE



Il primo mercato di scambio dei Future è stato la Borsa del riso di Dojima in Giappone nel 1730, nato per soddisfare le esigenze dei samurai che - essendo pagati in riso e dopo una serie di cattivi raccolti - avevano bisogno di una conversione stabile. Il Chicago Board of Trade (CBOT), quotò i primi contratti a termine standardizzati nel 1864 e furono chiamati contratti Future. Questo contratto si basava sul commercio del grano e ha iniziato un trend che ha visto nascere contratti su un certo numero di merci diverse, nonché un certo numero di borse future istituite nei paesi di tutto il mondo.

Un Future è un accordo contrattuale di acquistare o vendere un determinato bene o strumento finanziario a un prezzo predeterminato in una data specifica futura. I contratti Future possono derivare da una varietà di attività, dalle tradizionali commodities come il mais, il grano, e il succo d'arancia a diverse classi di attività, come i titoli di stato, i tassi d'interesse, le energie e gli indici azionari.

In finanza, un contratto Future è un contratto standardizzato tra due parti atto a scambiare un'attività specifica, di quantità e qualità standard, per un prezzo concordato oggi (il prezzo future)

con consegna che si verificherà in una determinata data futura, la data di consegna. I contratti sono negoziati su una borsa. La parte che accetta di acquistare l'attività sottostante in futuro, cioè il "compratore" del contratto, si dice essere "lungo", e la parte che accetta di vendere l'attività, in futuro, cioè il "venditore" del contratto, si dice essere "corto". La terminologia riflette le aspettative delle parti - l'acquirente spera o si aspetta che il prezzo dell'attività sia destinato ad aumentare, mentre il venditore spera o si aspetta che esso diminuirà.

I Futures sono strumenti finanziari altamente liquidi, questo significa che è possibile operare con spread stretti. I costi di transazione sono bassi, e il loro prezzo è trasparente grazie al livello di specificità che si trova nei contratti Future, così come la normativa imposta dalle varie borse.

Saxo Bank non supporta la consegna fisica del sottostante alla scadenza di un contratto Futures. Alla scadenza di un contratto Future o prima, Saxo Bank liquiderà le posizioni del cliente per loro conto.



## VANTAGGI NEL NEGOZIARE FUTURES RISPETTO AD ALTRI PRODOTTI FINANZIARI

### ✓ Possibilità di trarre vantaggio da mercati in rialzo o in ribasso

I Futures possono essere venduti allo scoperto (short selling), offrendo la possibilità di guadagnare da un mercato in ribasso.

### ✓ Basso Margine Richiesto – Leva Alta

Con un ammontare di fondi piuttosto ridotto l'investitore ha la possibilità di esporsi sul mercato (posizione lunga o corta) per una quantità molto superiore al proprio conto. Questo dà all'investitore la possibilità di andare in leva sul conto iniziale. Si prega di visitare il nostro sito <http://it.saxobank.com/> per ulteriori informazioni sui requisiti di margine.

### ✓ Bassi Costi di Transazione

Saxo Bank offre prezzi competitivi e spread ridotti. Si prega di visitare le nostre condizioni di trading per un elenco completo.

### ✓ Rischio di cambio inferiore rispetto alle azioni

Gli investitori che detengono i loro conti in euro e acquistano azioni nei mercati USA hanno bisogno di convertire tutto il valore nominale dell'operazione in USD, mentre quando utilizzano i Futures solo l'utile o la perdita saranno convertiti al termine dell'operazione, quando la posizione viene chiusa. Questo elimina il rischio di cambio sull'importo della transazione (solo il P&L è esposto al rischio di cambio e al costo di conversione).

### ✓ Copertura di altri investimenti

I Futures consentono agli investitori di andare corti o lunghi, offrendo l'opportunità di coprire il proprio portafoglio contro la discesa dei prezzi.

### ✓ Trasparenza e Garanzia

La trasparenza nei Futures è garantita dalla clearing house, sollevando l'investitore da qualsiasi rischio. Dal momento che sono prodotti negoziati in borsa l'investitore ha accesso alla profondità del mercato rispetto agli altri prodotti che non sono negoziati in borsa cioè gli O.T.C.

### ✓ Utilizzo del collaterale

Gli investitori in Saxo Bank possono negoziare Futures usando a garanzia azioni e obbligazioni.

### ✓ Possibilità di mantenere la posizione aperta per lungo tempo

Anche se i Futures hanno una data di scadenza, se l'investitore vuole assumere una posizione più a lungo termine, lui/lei ha la possibilità di rollare la posizione e comprare/vendere il contratto con la scadenza successiva. Così, per esempio, se un investitore ha acquistato un future sull'oro aspettandosi che il prezzo dell'oro aumenti e, vicino alla scadenza, l'aumento non è ancora avvenuto, l'investitore può vendere il suo contratto e allo stesso tempo comprare il contratto con scadenza successiva.





## CARATTERISTICHE BASE DEI FUTURES

Lo scopo principale del mercato dei Future è quello di permettere a coloro che desiderano gestire il rischio di prezzo (gli hedgers) di trasferire il rischio su coloro che sono disposti a correre questo rischio (gli speculatori) in cambio di una opportunità di profitto. Quindi i Future sono utilizzati come copertura o anche per guadagnare dalla loro negoziazione (speculazione).

### COPERTURA E SPECULAZIONE

I produttori e i gestori di portafoglio possono usufruire del mercato dei Future per coprirsi dal rischio di prezzo delle materie prime che hanno bisogno di acquistare o vendere, al fine di proteggere i loro margini di profitto. Le aziende impiegano una copertura per bloccare il prezzo di una materia prima che desiderano acquistare in futuro. La copertura viene utilizzata per bloccare un prezzo di vendita per un prodotto da vendere in futuro. D'altra parte, gli speculatori non hanno alcun interesse commerciale nelle commodities sottostanti e sono motivati esclusivamente dalla possibilità di fare profitti.



## DESCRIZIONE DI UN CONTRATTO FUTURE

CLM5: è il codice ISIN di un contratto. La sigla CL si riferisce al prodotto, petrolio greggio, la lettera che segue si riferisce al mese di scadenza, in questo caso giugno. Il numero 5 si riferisce all'anno di scadenza, 2015.

Le lettere che rappresentano i mesi sono:

<b>F</b> - Gennaio	<b>N</b> - Luglio
<b>G</b> - Febbraio	<b>Q</b> - Agosto
<b>H</b> - Marzo	<b>U</b> - Settembre
<b>J</b> - Aprile	<b>V</b> - Ottobre
<b>K</b> - Maggio	<b>X</b> - Novembre
<b>M</b> - Giugno	<b>Z</b> - Dicembre

**Data di scadenza:** è l'ora e il giorno di un determinato mese di consegna in cui un contratto Future finisce la contrattazione, nonché il prezzo finale di liquidazione per tale contratto.

**Dimensioni del contratto:** è la quantità di uno specifico contratto, per esempio 1000 barili per il contratto sul petrolio greggio.

**First Notice:** è Il primo giorno in cui il venditore di un contratto può informare l'acquirente che ha intenzione di consegnare il prodotto sottostante. Se la data di First Notice (FND) è prima della data di scadenza, le posizioni devono essere chiuse il giorno prima della FND. Se la data di scadenza è prima della FND le posizioni devono essere chiuse entro e non oltre la data di scadenza. Se le posizioni sui future non saranno chiuse prima della data di riferimento, Saxo Bank chiuderà la posizione per conto del cliente alla prima occasione disponibile e al prezzo di mercato vigente.

**Negoziazione minima:** il più piccolo numero di contratti affinché una transazione abbia luogo, per esempio nel petrolio greggio è di 1 contratto.

**Borsa:** borsa sulla quale è negoziato il contratto.

**Tick Size:** l'incremento più piccolo di un movimento di prezzo per un contratto future. Indicato anche come Prezzo Minimo di Fluttuazione.

**Valore del Tick:** se il prezzo di un contratto aumenta o diminuisce di un tick, che valore avrà questo movimento del prezzo? Per esempio, se il prezzo del petrolio greggio aumenta di 0,01 (dimensione del tick), il valore del contratto aumenterà di 10 USD (1000 barili \* 0,01 USD).

## MARGINE INIZIALE E DI MANTENIMENTO

**Margine iniziale:** il Margine è l'importo (collaterale) che viene trattenuto sul conto a garanzia affinché l'investitore possa aprire una posizione superiore al valore del conto. Il Margine iniziale per i Future è l'importo che l'investitore necessita per aprire una posizione in un contratto future.

**Margine di mantenimento:** è l'importo che l'investitore deve mantenere sul conto in ogni momento. È diverso per ogni contratto e l'elenco completo può essere trovato qui <http://it.saxobank.com/prezzi/future/condizioni>. Se i fondi sul conto scendono al di sotto di questo margine, i clienti saranno soggetti ad una margin call e dovranno o depositare più fondi per coprire le posizioni o chiudere le posizioni.

**Nota importante:** Saxo Bank invia messaggi per le margin calls attraverso le sue piattaforme (SaxoTrader, SaxoWebTrader, SaxoMobileTrader) e tramite e-mail. Nel caso in cui non vengano presi provvedimenti, Saxo Bank chiuderà tutte le posizioni negoziate a margine.

**Tassa sulla negoziazione di Borsa:** la commissione per la negoziazione sulla Borsa (Exchange Fee).

**Commissione minima:** commissione minima di negoziazione.



## ESEMPIO DI UNA NEGOZIAZIONE IN FUTURES

Supponiamo che un investitore si aspetti che il prezzo del CLM5 (Light Sweet Crude Oil, WTI) - Nymex sia destinato a diminuire. Supponiamo che il prezzo sia ora a quota 94.60 e che l'investitore ritenga stia per scendere almeno a 94.10. In questo caso, l'investitore decide di aprire una posizione corta e vendere due contratti.

Prezzo/barile	\$94.60
Barili per Contratto	1000
Importo Nominale	$\$94.60 * 1000 = \$94.600$
Margine Iniziale	\$3.190
Margine di Mantenimento	\$2.900
Costo di apertura della posizione	\$14.94 (\$12 commissione Saxo Bank + \$2.94 Exchange Fee)
Per 2 contratti	
Barili	$1000 * 2 = 2000$
Valore Nominale	$\$94.60 * 2000 = \$189.200$
Margine iniziale per 2 contratti	\$6.380
Margine di mantenimento per 2 contratti	\$5.800

Supponiamo che il mercato si sposti secondo le aspettative dell'investitore e il prezzo scenda a 94,10 dollari. L'investitore potrebbe decidere di chiudere la sua posizione riacquistando i due contratti per ricevere il profitto. Quindi avremmo:

Prezzo/barile attuale	\$94.10
Barili per Contratto	1000
Valore nominale della posizione	$\$94.10 * 1000 = \$94.100 * 2 \text{ contracts} = \$188.200$
Profitto/perdita del trade	$\$189.200 - \$188.200 = \$1000$
Costo totale dell'operazione	$\$14.94 * 2 = \$29.88$
Profitto/perdita totale (meno le commissioni)	$\$1000 - \$29.88 = \$970.12$

L'esempio precedente descrive come un investitore può trarre vantaggio da un mercato in ribasso. Dobbiamo ricordare che, se il mercato si fosse mosso contro l'investitore in una proporzione simile, la perdita sarebbe stata equivalente al profitto.





## COPRIRSI CONTRO LA DISCESA DEL PREZZO DEL MAIS USANDO FUTURES SUL MAIS

I produttori di mais possono coprirsi contro la discesa dei prezzi del mais prendendo posizione nel mercato dei Futures. I produttori di mais possono utilizzare, ciò che è noto come, una copertura short per bloccare il futuro prezzo di una vendita. Questo serve per coprire una produzione in corso di mais che sarà pronta per la vendita in data futura. Per creare questa copertura short, i produttori di mais devono vendere abbastanza contratti future nel mercato per coprirsi sulla quantità che verrà prodotta.

### Esempio di copertura short con Future sul mais

Un coltivatore di mais ha appena stipulato un contratto di vendita di 5,000 tonnellate di mais, da consegnare tra 3 mesi. Il prezzo di vendita è concordato da entrambe le parti ed è basato sul prezzo presente sul mercato del mais il giorno della consegna. Al momento della firma del contratto, il prezzo a pronti del mais è 173.25€/ton, mentre il prezzo dei future sul mais per la consegna tra 3 mesi è di 174.00€/ton.

Per bloccare il prezzo di vendita a 174.00€/ton, il coltivatore di mais può entrare in una posizione short con un numero adeguato di contratti Future sull'Euronext. Ogni contratto Future sull'Euronext copre 50 tonnellate di mais, il coltivatore dovrà quindi vendere 100 contratti future.

La messa in atto della copertura dovrebbe garantire che il coltivatore sia in grado di vendere le 5,000 tonnellate di mais a 174.00€/ton per un importo complessivo di 870,000€. Vediamo come questo si ottiene, mostrando gli scenari in cui il prezzo del grano si muova in maniera significativa verso l'alto o verso il basso all'approssimarsi della data di consegna.

### Scenario 1: il prezzo a pronti del mais scende del 10% a 155.90€/ton alla data di scadenza

Come da contratto, il coltivatore di mais dovrà vendere il mais a soli 155.90€/ton, con conseguente ricavo dalla vendita netto di 779,500€.

In base alla data di consegna, il prezzo dei future sul mais convergerà verso il prezzo spot e sarà pari a 155.90€/ton. Poiché la posizione short sui future è stata inserita a 174.00€/ton, questa avrà guadagnato  $174.00€ - 155.90€ = 18.10€$  per tonnellata. Con 100 contratti, per un totale di 5,000 tonnellate, il guadagno totale dalla posizione short sui future è 90,500€.

In totale, il guadagno nel mercato dei Futures di mais e l'importo realizzato dal contratto di vendita ammontano a  $90,500€ + 779,500€ = 870,000€$ . Tale importo è equivalente alla vendita di 5,000 tonnellate di mais a 174.00€/ton.

### Scenario 2: il prezzo a pronti del mais cresce del 10% a 190.55€/ton alla data di scadenza

Con l'aumento del prezzo del mais a 190.55€/ton, il produttore sarà in grado di vendere 5,000 tonnellate ottenendo maggiori proventi della vendita, pari a 952,750€.

Tuttavia, poiché la posizione short sui Futures è stata aperta ad un prezzo inferiore di 174.00€/ton, la perdita sarà di  $190.55€ - 174.00€ = 16.55€$  per tonnellata. Con 100 contratti, per un ammontare di 5,000 tonnellate di mais, la perdita totale della posizione short sui future è 82,750€.

Riassumendo, i maggiori proventi delle vendite hanno compensato la perdita nel mercato dei future, con un conseguente ricavo netto di  $952,750€ - 82,750€ = 870,000€$ . Anche in questo caso si tratta della stessa quantità che avrebbe ricevuto con la vendita di 5,000 tonnellate di mais a 174.00€/ton.

### Rapporto Rischio/Rendimento

Come si può evincere dagli esempi precedenti, il rovescio della medaglia della copertura short è che il venditore mais, nel caso in cui il prezzo della merce aumenti, otterrebbe maggiori profitti senza la copertura.

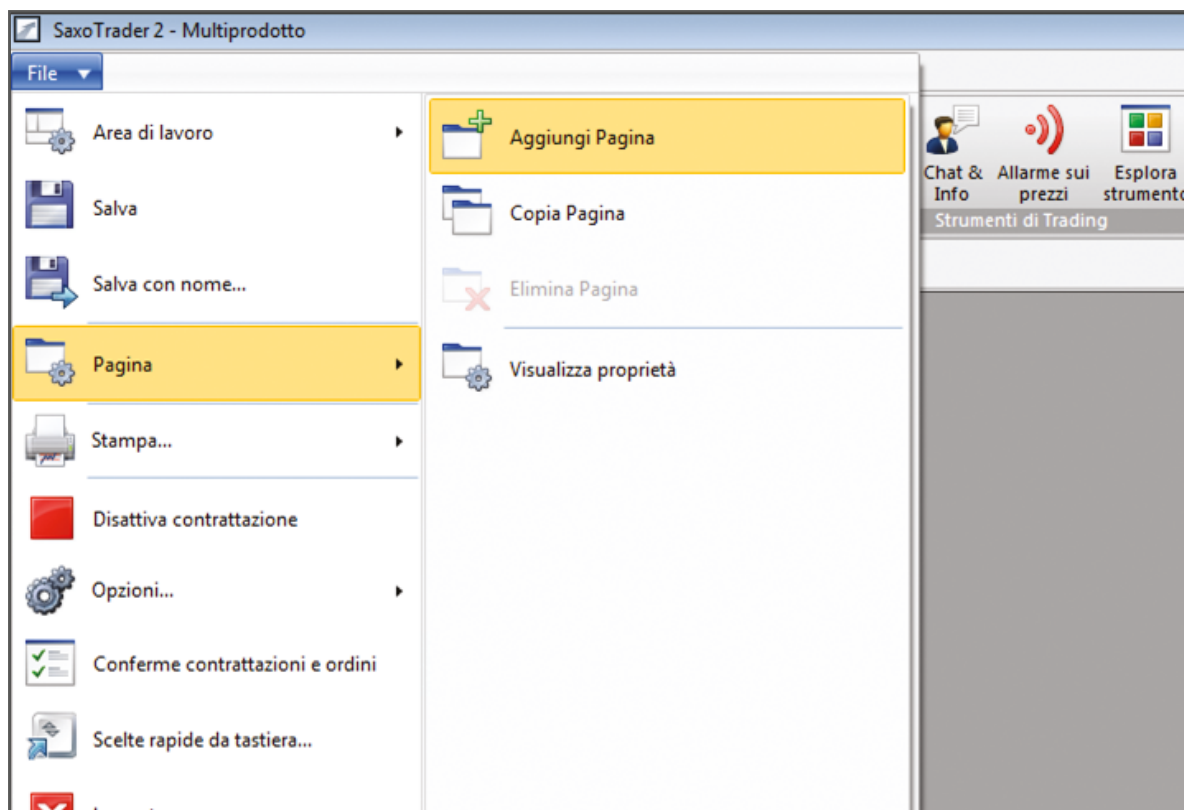


## PARTE B: GUIDA AL TRADING SU SAXOTRADER

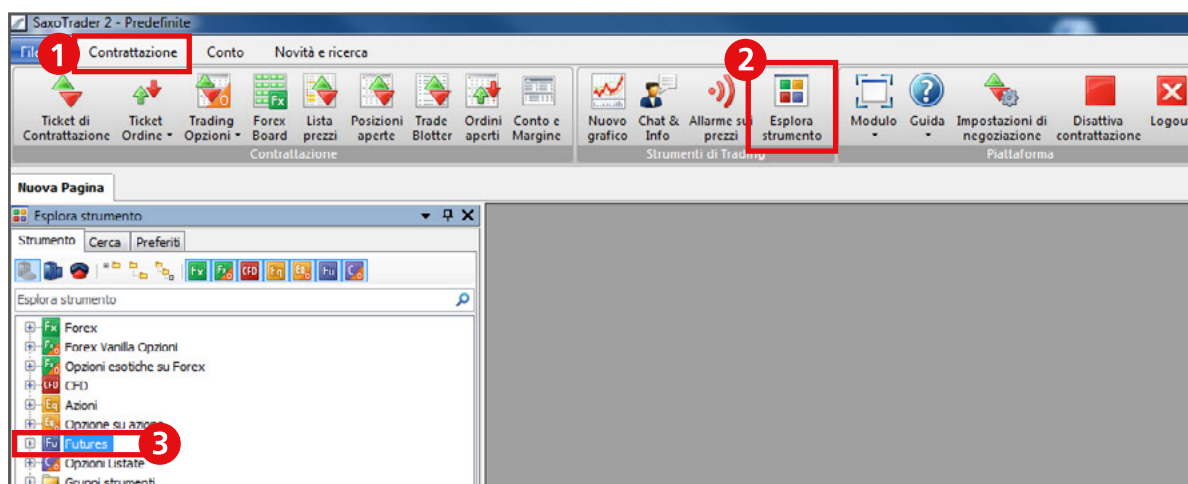
## PIATTAFORMA DI TRADING

Ecco alcuni suggerimenti rapidi per aiutarti a iniziare subito.

1. Per prima cosa libera la schermata cliccando su **Pagina> Aggiungi Pagina**.

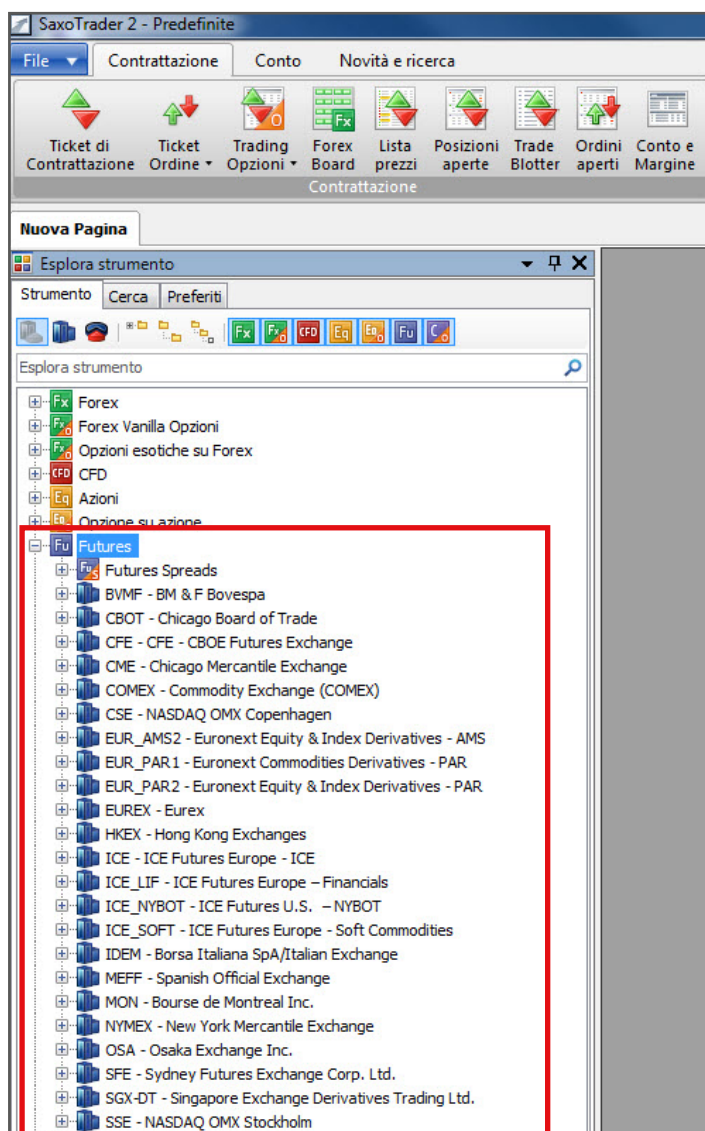


2. Per visualizzare i prodotti disponibili per la negoziazione sul Forex, seleziona **Contrattazione> Esplora Strumento** e apri il menu Futures.

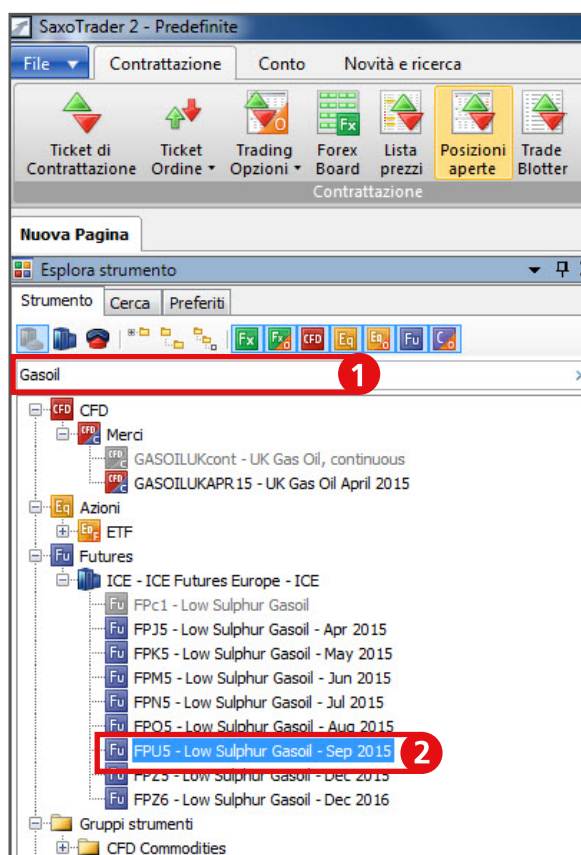




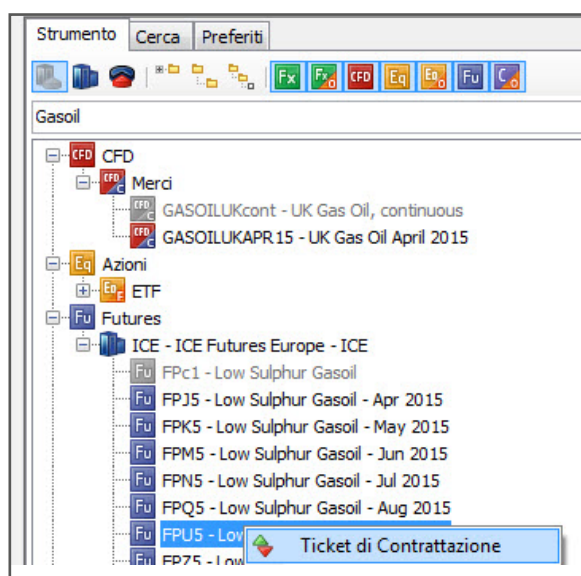
3. Gli strumenti qui elencati sono immediatamente disponibili alla negoziazione.



4. In alternativa, si può cercare il Futures di vostra scelta nel campo "Cerca". Esempio: digita "Gasoil" o il ticker "FPU4" nel campo.



5. Clicca con il tasto destro sullo strumento per aprire il **Ticket di Contrattazione**.



6. Apparirà il Ticket di Contrattazione del Future. Selezionare il contratto Future di tua scelta (ad esempio Gasoil). Quindi aggiungi la **quantità** che desideri scambiare nel campo **Lotti**.

### Entrare a Mercato

#### IMPORTANTE

I prezzi sul conto Demo sono forniti con un ritardo di 15 minuti, quindi è necessario effettuare gli ordini nel menù Ordine del ticket di contrattazione. Una volta che si possiede un conto Live sarà possibile accedere ai prezzi in tempo reale.

### Inserire Ordini

Se si desidera entrare nel mercato con un ordine, si prega di aprire la scheda Ordine e inserire un prezzo.

La consegna fisica del sottostante non è supportata da Saxo Bank.

Se la data di scadenza è anticipata rispetto al first notice day (FND) il contratto verrà chiuso a scadenza.

Se il FND è contemporaneo oppure anticipato rispetto alla data di scadenza, il contratto verrà chiuso il giorno feriale precedente al FND.

Se le posizioni sui future non saranno chiuse prima della data di riferimento, Saxo Bank chiuderà la posizione per conto del cliente al primo prezzo disponibile presente sul mercato.

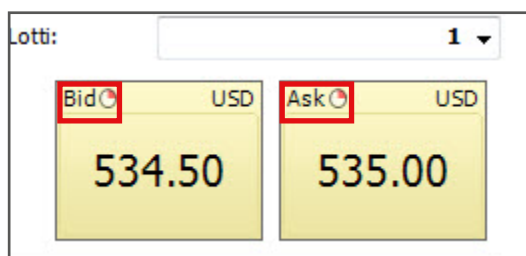
La dimensione del lotto viene mostrata nel ticket di contrattazione.

Valore Nominale = Lotti \* Dimensione del lotto \* Prezzo

Per il trade precedente, il Valore Nominale = 5 \* 100 \* 859.75 = 429,875 USD



7. Clicca su Ask per aprire una posizione in acquisto sul Future e clicca su Bid per vendere il Future.



- **Bid:** il prezzo di mercato al quale è possibile vendere lo strumento.
- **Ask:** il prezzo di mercato al quale è possibile acquistare lo strumento.

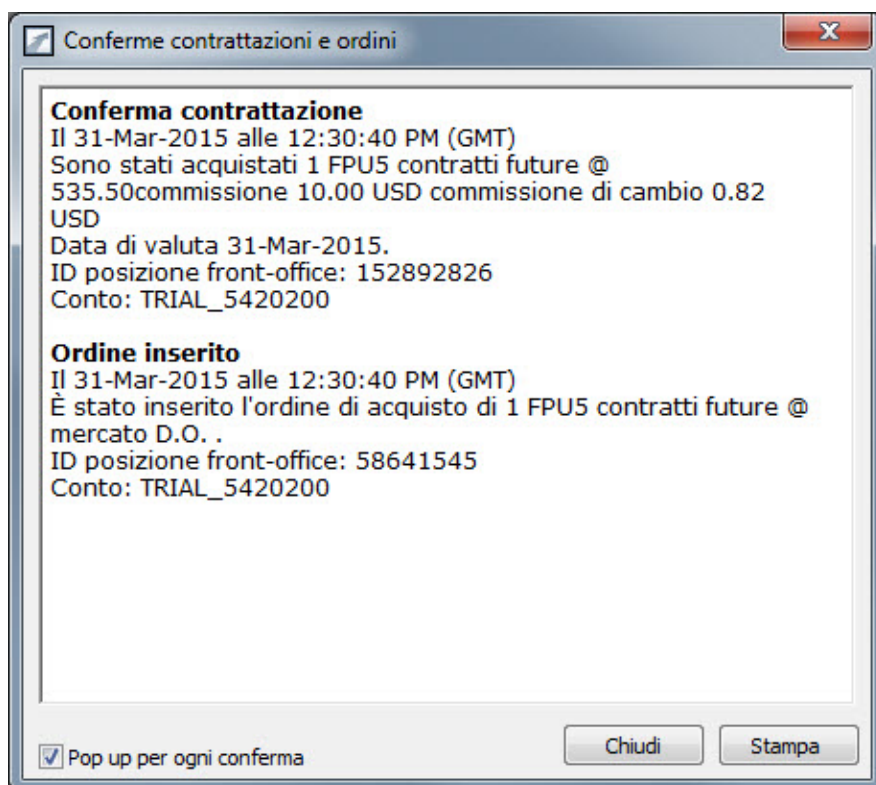
Come puoi vedere le due finestre a sinistra sono gialle. Il colore delle finestre si riferisce alla disponibilità dei prezzi.

**Finestra del prezzo verde:** I prezzi che vedi sono i prezzi esatti a cui è possibile acquistare o vendere ora. Saxo Bank non fa mai slittare un prezzo verde!

**Finestra del prezzo gialla:** I prezzi che vedi sono indicativi. Premi il tasto "Prezzo Live" per richiedere una quotazione. I dealers passeranno un prezzo verde, che è possibile negoziare.

**Finestra del prezzo viola:** I prezzi che vedi sono indicativi perché il mercato è chiuso o i prezzi sono inattendibili.

8. Quando la negoziazione è stata eseguita, verrà visualizzata una finestra di **Conferma Contrattazione**, come quella seguente.



## RIEPILOGO CONTO

9. Cliccando su **Conto> Riepilogo Conto**, è possibile visualizzare la nuova posizione nella sezione **"Posizioni Aperte"**.

**SaxoTrader 2 - Predefinite**

File | Contratti | **Conto** | Novità e ricerca

Riepilogo conto | Allocations | Log attività | Ripristinare conto di prova | Condizioni di trading | Cronologia fatturazione sottoscrizioni | Gestione sottoscrizioni | Transazioni in contanti | Trasferimento titoli | Modifiche su Margini e Collaterali | Contabilità | Esposizione conto | Report Opzioni Forex | Closeout Report | Report Contrattazioni | Altri Report

**Nuova Pagina**

Somma conto: 5420200 X

Cliente: 5420200 - 5420200 Conto: TRIAL\_5420200 Corrente Cronologia: 31-Mar-2015 Mostra

Riepilogo liquidità e posizioni		Riepilogo margine	
	EUR		EUR
Posizioni non a margine	1,526.00	Valore conto	96,903.69
Profitto/perdita non realizzato	-46.41	Altri collaterali	0.00
Costo di chiusura	-28.34	Non disponibile come collaterale per margine	-1,526.00
Valore della posizione non realizzato	1,451.25	Utilizzato per requisiti di margine	-3,155.93
Saldo liquido	97,012.78	Disponibilità per trading a margine	92,221.76
Transazione non registrata	-1,560.34	Esposizione Netta	49,694.77
Valore conto	96,903.69	Copertura esposizione	191.9 %
		Utilizzo margine	3 %

**posizioni aperte**

	Prezzo strike Data valuta	Data di scadenza	Lungo/Corto	Importo	Aperto	Prezzi di chiusura	Valore di mercato	Prof/Perd	Prof/Perd in EUR	% prezzo
Contratto Future										
Low Sulphur Gasoil - Sep 2015		10-Sep-2015	Lungo	1	535.50	535.00	-72 USD	-66	-0.09	
FPUS	31-Mar-2015	10-Sep-2015	Acquisito	1	535.50	535.00	-72 USD	-66	-0.09	

Clicca sul segno + per visualizzare ulteriori dettagli.

Clicca per vedere i dettagli della posizione.

**Dettagli posizione - FPUS**

Posizione: FPUS - Low Sulphur Gasoil - Sep 2015

Borsa: ICE - ICE Futures Europe - ICE

Lungo: 1

Data di scadenza: 10-Sep-2015

Profitto/perdite:

Prezzo di apertura: 535.50

Prezzo Corrente: 535.00 (-0.09 %)

Profitto/perdite totali: -50.00 USD (-46.41 EUR)

Profitto/perdite totali (incl. costi): -71.64 USD (-66.50 EUR)

Dettagli:

ID posizione: 152892826

Conto: TRIAL\_5420200 (EUR)

Stato: Aperto

Tempo di esecuzione: 31-Mar-2015 12:30:40 PM (GMT)

Data valuta: 31-Mar-2015

Data notifica: 10-Sep-2015

	Aperto	Chiudi
Costi:		
Commissione:	10.00 USD	10.00 USD
Commissione di cambio:	0.82 USD	0.82 USD
totale:	10.82 USD	10.82 USD
Dettagli profitto/perdite:	Aperto	Chiudi
Tasso di conversione (USD->EUR):	0.92820500	0.92820500
Profitto/perdite contrattazione:	-50.00 USD (-46.41 EUR)	
Costi:	-21.64 USD (-20.09 EUR)	
Profitto/perdite totali (incl. costi):	-71.64 USD (-66.50 EUR)	



Dettagli caricati al 31-Mar-2015 12:32:48 PM

\* I valori in corsivo sono stime.

	Chiudere la posizione	Cliccando su Chiudi la posizione verrà immediatamente chiusa
	Ordine Limite	Cliccando è possibile inserire un ordine limite correlato
	Ordine Stop	Cliccando è possibile inserire un ordine stop correlato
	Compra/Vendi	Clicca per comprare/vendere

**IMPORTANTE**

Puoi inserire ordini correlati ad una posizione aperta direttamente dal tuo conto

10. Cliccando su una delle icone   è possibile inserire rispettivamente un ordine limite e un ordine stop correlati alla posizione. Dopo aver selezionato un livello di prezzo, clicca su **Inserisci Ordine(i)**.

posizioni aperte										Mostra posizioni neutrali/chiusure	
Strumenti	Prezzo strike Data valuta	Data di scadenza	Lungo/Corto	Importo	Aperto	Prezzi di chiusura	Valore di mercato	Prof/Perd	Prof/Perd in EUR	% prezzo	
Contratto Future											
Low Sulphur Gasoil - Sep 2015		10 Sep 2015	Lungo	1	535.50	535.00		-72 USD	67	-0.09	
FPU5	31-Mar-2015	10-Sep-2015	Acquisito	1	535.50	535.00		-72 USD	67	-0.09	 

**Ordini Futures**

Ordine collegati alla posizione: 152892826  
 Conto: TRIAL\_5420200  
 Strumento: FPU5 - Low Sulphur Gasoil - Sep 2015  
 Posizione: Lungo 1 FPU5 @ 535.50

☒ **Inserisci un ordine limite correlato**

Acquista/Vendi: Vendi Lotti: 1  
 Tipo: Limite **Prezzo:** 537.75  
 Durata: G.T.C.

☒ **Inserisci un ordine stop correlato:**

Acquista/Vendi: Vendi Lotti: 1  
 Tipo: Stop **Prezzo:** 532.25  
 Durata: G.T.C. Distanza dal mercato:   
 Trailing step:

**Inserisci ordine** **Annulla**

Data di 10-Sep-2015 Data notifica: 10-Sep-2015 Bid: 534.75 Ask: 535.25

11. Per visualizzare gli ordini aperti (quelli che non sono stati ancora eseguiti) è necessario cliccare su **Contrattazione> Ordini Aperti**. Cliccando su un ordine è possibile annullarlo, modificarlo o trasformarlo in un ordine a mercato.

SaxoTrader 2 - Predefinite

1

Contrattazione

Conto

Novità e ricerca

2

Ordini aperti

Conto e Margine

Nuovo grafico

Chat & Info

Allarme sui prezzi

Esplora strumento

Modulo

Guida

Impostazioni di negoziazione

Disattiva contrattazione

Logout

Contrattazione

Strumenti di Trading

Piattaforma

Nuova Pagina

Ordini aperti

Cerca ordini

Strumento	Conto	Tipo	Acquistare/vendere	Importo	Prezzo	Distanza dal mercato	Stato	Durata	Rimasto	Eseguito	Ordine	Posizione correlata	Orario
Futures (4)													
Low Sulphur Gasoil - Sep 2015 TRIAL_5420200		Limite	Acquista	5	532.00		Attivo	G.T.C.	5	0	58641100		31-Mar-2015 11:58
Low Sulphur Gasoil - Sep 2015 TRIAL_5420200		Limite	Acquista	5	532.50		Attivo	G.T.C.	5	0	58641124		31-Mar-2015 11:59
Low Sulphur Gasoil - Sep 2015 TRIAL_5420200		Limite	Acquista	1	532.00		Attivo	G.T.C.	1	0	58641144		31-Mar-2015 12:00
Low Sulphur Gasoil - Sep 2015 TRIAL_5420200		Limite	Acquista	5	531.75		Attivo	G.T.C.	5	0	58641168		31-Mar-2015 12:00

Aziona

Modifica ordine

Annulla ordine

Crea ordine

Seleziona ordine

Cambia in ordine di mercato

Abilita

Annulla tutto



12. Per visualizzare tutte le posizioni aperte clicca su **Contrattazione> Posizioni Aperte**. Nella sezione Posizioni Aperte è possibile chiudere immediatamente una posizione aperta o inserire un ordine correlato, come uno Stop Loss o un Limite (Take Profit).

Clicca qui per vedere tutte le singole posizioni

Il prezzo limite che avete scelto per il relativo ordine viene visualizzato in modo tale che è possibile visualizzare la distanza dal prezzo di mercato in qualsiasi momento. Inoltre, quando questa differenza diminuisce, la casella diventa gradualmente verde -> 1,43545

Clicca qui per inserire un ordine Stop

Clicca qui per inserire un ordine Limite

## GRAFICO

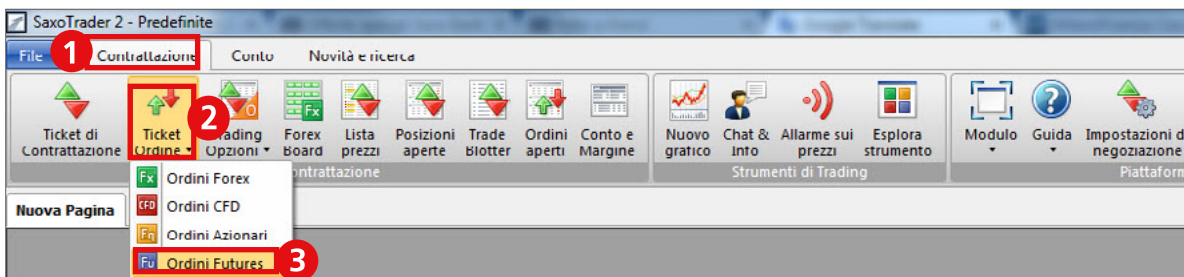
13. Per aprire una finestra "Grafico", seleziona **Contrattazione> Nuovo grafico**. Quindi seleziona il contratto Futures che desideri visualizzare. Sul grafico verranno inoltre visualizzate le icone che rappresentano le posizioni aperte e gli ordini correlati allo specifico contratto Future.



\*Per visualizzare la guida rapida, accedi alla piattaforma e premi F1



14. Per inserire un triplo ordine seleziona **Contrattazione> Ticket Ordine> Ordini Futures**.



Un ordine triplo include un ordine primario che sarà eseguito non appena le condizioni di mercato lo consentano, e due ordini secondari che verranno attivati solo se verrà eseguito il primo. Questi ordini secondari, correlati come ordini O.C.O (One Cancels the Other), consentono di inserire sia un ordine di stop loss che uno di take profit attorno ad una posizione.

- **Conto:** Il sistema sceglierà in automatico il Conto Principale quando vengono inseriti degli ordini. Utilizzando la tendina è possibile scegliere il sotto-conto desiderato sul quale inserire l'ordine.
- **Contratto:** Selezionare il contratto Future cui si è interessati.
- **Acquista/Vendi:** Selezionare Acquista o Vendi.
- **Lotti:** Inserire il numero di contratti Future che si desidera acquistare o vendere.
- **Tipo di Inserimento:** Scegliere la tipologia di ordine (maggiori informazioni nella prossima pagina).
- **Prezzo:** Selezionare il prezzo al quale si vuole acquistare.
- **Durata:** Mostra la durata della validità dell'ordine.
- **Costo:** Il costo della negoziazione è mostrato nel ticket di contrattazione prima di inserire l'ordine.
- **Valore Nominale:** Valore totale del trade.
- **Ordini Correlati:** Cliccare su "Se Eseguito" per inserire ordini correlati.
- **Inserire un ordine take profit:** È un ordine secondario correlato ad un ordine primario.
- **Inserire un ordine stop loss:** È un ordine secondario correlato ad un ordine primario.
- **Margine iniziale:** La garanzia richiesta per aprire una posizione sul Futures.
- **Margine di mantenimento:** Dopo aver aperto una posizione sul Futures è necessario mantenere sul conto il margine di mantenimento richiesto nel tuo conto in ogni momento.



## TIPOLOGIE DI ORDINI FUTURES

<b>Ordine a Mercato</b>	Ordini di acquisto o di vendita di uno strumento specifico appena possibile al prezzo ottenibile sul mercato.
<b>Ordine Limite</b>	<p>Gli ordini limite sono comunemente usati per entrare in un mercato e per prendere profitto a livelli predefiniti.</p> <ul style="list-style-type: none"> <li>• Gli ordini limite di acquisto sono posti al di sotto del prezzo di mercato corrente e vengono eseguiti quando il prezzo Ask colpisce o supera il livello di prezzo specificato. (Se posto al di sopra del prezzo corrente di mercato, l'ordine viene eseguito istantaneamente al miglior prezzo disponibile al di sotto o al pari del prezzo limite.)</li> <li>• Gli ordini limite di vendita sono posti al di sopra del prezzo di mercato corrente e vengono eseguiti quando il prezzo Bid colpisce o supera il livello di prezzo specificato. (Se posto al di sotto del prezzo corrente di mercato, l'ordine viene eseguito istantaneamente al miglior prezzo disponibile al di sopra o al pari del prezzo limite.)</li> </ul> <p>Quando un ordine limite viene attivato, esso viene eseguito appena possibile al prezzo disponibile sul mercato. Si noti che il prezzo al quale l'ordine viene eseguito può differire dal prezzo impostato per l'ordine se il prezzo di apertura del mercato è migliore del vostro prezzo limite. Nel caso dei Futures, l'ordine sarà eseguito, se possibile, e qualsiasi volume rimanente resterà sul mercato come ordine limite.</p>
<b>Ordine Stop</b>	<p>Gli ordini Stop sono comunemente usati per chiudere posizioni e per proteggersi dalle perdite.</p> <ul style="list-style-type: none"> <li>• Gli ordini Stop di vendita sono inseriti al di sotto del livello di mercato e sono eseguiti quando il prezzo Bid tocca o supera il livello di prezzo specificato.</li> <li>• Gli ordini Stop di acquisto sono inseriti al di sopra del livello di mercato e sono eseguiti quando il prezzo Ask tocca o supera il livello di prezzo specificato.</li> </ul> <p>Se il prezzo Bid per gli ordini di vendita (o il prezzo Ask per gli ordini di acquisto) è colpito o superato, l'ordine diventa un ordine a mercato ed è eseguito appena possibile al prezzo disponibile sul mercato. Si noti che il prezzo al quale l'ordine viene eseguito può differire dal prezzo impostato per l'ordine se il prezzo di apertura del mercato è migliore del vostro prezzo limite. Nel caso dei Futures, l'ordine sarà eseguito, se possibile, e qualsiasi volume rimanente resterà sul mercato come ordine a mercato.</p>
<b>Ordine Stop Limite</b>	Nella negoziazione di contratti Futures, un ordine Stop limite è una variazione di un ordine stop, con un prezzo limite minimo/massimo per sospendere la negoziazione se il prezzo scende/sale troppo prima che l'ordine sia eseguito. Questo limita in modo efficace la negoziazione in una fascia predefinita di prezzo.
<b>Ordine Trailing Stop</b>	Un ordine Trailing Stop è un ordine che ha prezzo di attivazione mutevole. Se il mercato sale il prezzo Stop sale a seconda della proporzione impostata dall'utente, ma se il prezzo scende, il prezzo rimane invariato. Questo tipo di ordine stop aiuta l'investitore a fissare un limite alla perdita massima possibile senza limitare il possibile guadagno su una posizione. Si riduce anche la necessità di monitorare costantemente i prezzi di mercato delle posizioni aperte.
<b>Ordini Correlati</b>	Sono disponibili diversi tipi di ordini correlati. Un ordine Se Eseguito si compone di due ordini: un primo ordine che sarà eseguito appena le condizioni di mercato lo permettano e un secondo ordine che verrà attivato solo se il primo è stato eseguito. Un ordine One Cancels the Other (O.C.O) si compone di due ordini. Se viene eseguito uno degli ordini, l'ordine correlato viene automaticamente cancellato. Quando due ordini vengono inseriti se un primo ordine (Se Eseguito) viene eseguito abbiamo un triplo ordine correlato. Questi ordini sono a loro volta correlati come O.C.O.

## ULTERIORI INFORMAZIONI

---



ULTERIORI DETTAGLI  
SUI FUTURES



SPECIFICHE DEI  
CONTRATTI FUTURES



PREZZI  
FUTURES



CONDIZIONI  
DI TRADING  
DEI FUTURES



FORMAZIONE



PROTEZIONE DEI  
FONDI DEI CLIENTI

Per saperne di più sui Futures vai su [TradingFloor.com](https://www.tradingfloor.com)



**TradingFloor.com**



Verde	Prodotti di investimento, in cui il rischio di perdere il deposito è considerato molto ridotto. Il prodotto è di facile comprensione	Obbligazioni	Titoli di Stato danesi emessi in DKK ed EURO
			Titoli di Stato emessi da un paese UE in EURO o DKK
			Le obbligazioni emesse dallo Ship Credit Fund o dalla Danimarca e le obbligazioni emesse dagli ship financing institutes
			Obbligazioni emesse dalla Danish Credit Institution per gli Enti Locali (KommuneKredit)
			Obbligazioni ipotecarie emesse da istituti di credito ipotecario danesi
			Covered Bonds (SDO) emesse da finanziarie o istituti di credito ipotecario danesi
			Mortgage covered bonds (SDRO) emesse da istituti di credito ipotecario danesi
			Junior covered bonds and senior debt emessi da istituti finanziari o di credito ipotecario danesi per il finanziamento di Tier 2 (patrimonio supplementare) per la copertura delle SDO e delle SDRO.

Giallo	Prodotti di investimento, in cui vi è il rischio di perdere una parzialmente o interamente il deposito. Il prodotto è di facile comprensione	Obbligazioni	Le obbligazioni societarie, negoziate su un mercato regolamentato
			Titoli di Stato emessi in valute diverse da DKK ed EURO
			Obbligazioni ipotecarie non-danesi
			Le Obbligazioni strutturate che vengono rimborsate interamente in capitale
		Azioni	Azioni negoziate in un mercato regolamentato
		Certificati Garantiti	n/a
		Certificati	Certificati con una perdita massima pari al deposito
		Fondi comuni di investimento certificati	I prodotti strutturati in conformità alla direttiva OICVM
		Special Purpose Associations	Prodotti divergenti dalla direttiva OICVM

Rosso	Prodotti di investimento, in cui vi è il rischio di perdite superiori al deposito, o il prodotto è di difficile comprensione.	Azioni	Azioni non negoziate in un mercato regolamentato, un sistema multilaterale di negoziazione o un mercato alternativo
		Obbligazioni	Obbligazioni societarie non negoziate in un mercato regolamentato, un sistema multilaterale di negoziazione o un mercato alternativo
			Obbligazioni strutturate
		Certificati	I certificati che consentono una perdita maggiore del deposito
		Opzioni, Futures e Forwards	Forex I Azioni I Obbligazioni I Interessi I Indici I Materie Prime
		Forex Spot	Cross valutarie
		Swaps	Interessi I Azioni I Indici Azionari
		CFD	Azioni singole I Indici Azionari I Materie Prime

**RISCHI DEL PRODOTTO:** In accordo con l'Ordine Esecutivo sulla Classificazione del Rischio dei Prodotti di Investimento, le imprese finanziarie in Danimarca sono tenute a dividere i prodotti d'investimento, offerti ai clienti al dettaglio, in verde, giallo o rosso. La classificazione è fatta in base ad una graduazione stabilita dall'Autorità di Vigilanza Finanziaria Danese che riflette il rischio di perdere il deposito. La tabella mostra i prodotti disponibili per la negoziazione nel Gruppo Saxo Bank attraverso la piattaforma di trading o via telefono.

GENERAL DISCLAIMER: nessuna delle informazioni contenute in questa email costituisce un'offerta (o sollecitazione) di acquisto o vendita di valute, prodotti o strumenti finanziari, ad effettuare investimenti, a partecipare ad una specifica strategia di trading. Saxo Bank A/S, il gruppo Saxo Bank, le sussidiarie e società affiliate che agiscono direttamente o tramite filiali (Saxo Bank Italia), non saranno responsabili di nessuna perdita risultante da investimenti basati su previsioni o altre informazioni contenute in questa email. Il contenuto di questo messaggio non deve essere considerato come una consulenza finanziaria personale o come una promessa o garanzia o implicazione da parte di Saxo Bank che gli investimenti avranno un profitto o che le perdite saranno limitate. La performance storica non è un indicatore accurato della performance futura. Le operazioni effettuate in base al contenuto di questa email, soprattutto, ma non solo, nei prodotti a leva come il forex e altri derivati, possono essere molto speculative e possono provocare perdite o profitti, in particolare se le condizioni previste nell'analisi non si verificano. Prima di effettuare investimenti o aprire posizioni dovresti valutare attentamente la tua situazione finanziaria con i tuoi consulenti finanziari per poter comprendere al meglio i rischi ed assicurarti che le transazioni o gli investimenti siano adatti alla tua situazione finanziaria. Qualsiasi informazione o opinione presente in questa analisi non deve essere distribuita o usata da persone in una nazione o giurisdizione dove tale distribuzione sia illegale. Tutte le opinioni espresse sono soggette a cambiamenti senza preavviso. Le informazioni contenute in questo messaggio possono essere idee personali dell'autore dell'analisi e non riflettere la posizione ufficiale di Saxo Bank. Ti consigliamo di leggere il nostro disclaimer sulla ricerca non-indipendente consultabile al sito <http://www.tradingfloor.com/about/niird>. Quest'avvertenza legale ed il disclaimer sono governati dalla legge danese.



# STATE CERCANDO ALTRI PRODOTTI?

Velocità. Esecuzione. Ampia gamma di strumenti.



**Forex**  
182 coppie di valute



**Azioni**  
Più di 19.000 strumenti



**FX Options**  
40 coppie di valute




**Opzioni su Azioni**  
200 Opzioni



**CFDs**  
Più di 9.000 contratti



**ETFs/ETCs**  
Più di 2.500 strumenti



**Futures**  
200 contratti



**Opzioni Listate**  
75 contratti



**Obbligazioni**  
Più di 6.000 strumenti

Prova gratuitamente un conto demo su  
[www.it.saxobank.com](http://www.it.saxobank.com)

SAXO BANK ITALIA  
Corso Venezia 29  
20121 Milano  
Telefono +39 02 3668 2929  
Numero verde 800 870 265  
E-mail: [italiandesk@saxobank.com](mailto:italiandesk@saxobank.com)

