



Eq



SAXO
BANK

NEGOZIARE AZIONI SULLA PIATTAFORMA SAXOTRADER

SAXO BANK ITALIA
Corso Venezia 29
20121 Milano
Telefono +39 02 3668 2929
Numero verde 800 870 265
E-mail: italiandesk@saxobank.com

SAXO
BANK

BANCA D'INVESTIMENTO MONDIALE

UFFICI SAXO BANK IN TUTTO IL MONDO

Saxo Bank è una banca d'investimento internazionale con sede a Copenaghen, Danimarca. La nostra presenza a livello mondiale è gestita da sedi locali in Svizzera, Regno Unito, Francia, Spagna, Italia, Grecia, Cipro, Singapore, Emirati Arabi Uniti, Australia, Giappone, Hong Kong e altri centri finanziari di tutto il mondo.

TRADING ONLINE ATTRAVERSO SAXOTRADER, SAXOWEBTRADER e SAXOMOBILETRADER

Saxo Bank è una delle banche leader nel trading e negli investimenti in tutto il mondo, e offre agli investitori privati e clienti istituzionali la possibilità di negoziare Forex, Opzioni Forex, CFD, Azioni, Opzioni su Azioni, ETF, Futures, Opzioni Listate e Obbligazioni. Saxo Bank offre più di 36.000 strumenti finanziari.

Il trading online avviene attraverso le pluripremiate piattaforme di Saxo Bank: SaxoTrader, SaxoWebTrader e SaxoMobileTrader. Attraverso queste tre piattaforme i clienti di Saxo Bank possono accedere al loro conto e ai mercati internazionali 24 ore al giorno. Saxo Bank è una banca europea pienamente accreditata ed è membro del Fondo di Garanzia Danese per gli Investitori (www.gii.dk); un ente istituito dal Parlamento danese, controllato dal Ministero delle Finanze in Danimarca. Il fondo di garanzia copre i depositi in contanti fino a 100.000 euro nel caso in cui Saxo Bank sospendesse i pagamenti o in caso di dichiarato fallimento. I titoli, per esempio le azioni, non saranno influenzati e saranno restituiti al proprietario. Nel caso in cui Saxo Bank non sia in grado di restituire i titoli detenuti in custodia, amministrati o gestiti, il Fondo di Garanzia, copre le perdite fino a 20.000 euro per investitore. Per ulteriori informazioni è possibile visitare l'Autorità Danese di Vigilanza Finanziaria su www.finanstilsynet.dk. Nel complesso, Saxo Bank è un'azienda affidabile e molto sana per la quale parlano i risultati finanziari.



CONTENUTI

PARTE A: INFORMAZIONI GENERALI

VANTAGGI NEL NEGOZIARE AZIONI CON SAXO BANK.....	1
CHE COS'É UN'AZIONE.....	2
VANTAGGI NEL NEGOZIARE AZIONI RISPETTO AD ALTRI PRODOTTI FINANZIARI	3
CARATTERISTICHE BASE DELLE AZIONI	4
CORPORATE ACTIONS CON SAXO BANK.....	4
BORSE OFFERTE DA SAXO BANK	5
ESEMPIO DI COPERTURA DELLE AZIONI CON I CFD.....	6

PARTE B: GUIDA AL TRADING SU SAXOTRADER

COME NEGOZIARE AZIONI ATTRAVERSO LA PIATTAFORMA SAXOTRADER.....	8
RIEPILOGO CONTO	13
TIPOLOGIE DI ORDINI	17

PARTE A: INFORMAZIONI GENERALI

VANTAGGI NEL NEGOZIARE AZIONI CON SAXO BANK

✓ Cooperare con una banca autorizzata e leader nei servizi on-line

Saxo Bank viene costantemente premiata per la qualità offerta nelle transazioni Forex. Saxo Bank ha vinto numerosi riconoscimenti di settore come provider finanziario. [Visita la pagina dedicata.](#)

✓ Gamma di prodotti

Una delle più ampie coperture di titoli offerti nel settore. Accesso diretto a 36 delle principali borse mondiali (Europa, USA, Asia).

✓ Velocità di esecuzione dell'ordine

Immediata, veloce e accurata Esecuzione dell'Ordine al miglior prezzo disponibile per l'investitore. Saxo Bank applica lo Smart Order Routing per tutti gli ordini azionari, in modo che i clienti traggano vantaggio dalla loro rapida e migliore esecuzione.

✓ Prezzi Competitivi

Pricing competitivo, stabile e trasparente. Commissioni basse per azioni europee senza tasse di deposito.

✓ Prezzi Live

Accesso a dati in tempo reale da tutte le borse del mondo.

✓ Accesso a strumenti professionali

Accesso ad alcuni dei migliori strumenti di trading del settore, tra cui Equity Research, Stock Screener, strumenti di gestione del rischio e le analisi tecniche e fondamentali.

✓ Aggiornamenti sulle news dai mercati per traders attivi

Saxo Bank mantiene gli investitori aggiornati con notizie finanziarie in tempo reale da alcune delle redazioni più affidabili del settore, tra cui Dow Jones Newswires e Market News International. Gli investitori possono anche ottenere un'immagine immediata dei maggiori titoli gainers e losers del giorno su 36 borse globali con lo strumento Market Movers.

✓ Copertura / Diversificazione del portafoglio azionario

Saxo Bank offre all'investitore la possibilità di coprire o diversificare il portafoglio esistente con molte altre classi di asset (FX, CFD, Futures), il tutto da un unico conto di trading. Ad esempio, se un investitore detiene un portafoglio che riflette il movimento del DAX e si aspetta un calo dell'indice, con conseguente perdita in chiusura delle posizioni, può aprire una posizione short equivalente in CFD sul DAX.

✓ Utilizzo delle azioni come collaterale per negoziazioni a margine

Gli investitori in Saxo Bank sono automaticamente autorizzati ad utilizzare una percentuale dei loro investimenti come collaterale per la negoziazione a margine di prodotti quali Forex, Futures e CFD.

✓ Supporto di diverse tipologie di ordini

Ordini a Mercato, Limite e Stop per controllare il vostro portafoglio 24/7.

✓ Possibilità di aprire conti in valuta di vostra scelta e possibilità di detenere sotto-conti in valute di vostra scelta.

✓ Gestisci il tuo portafoglio attraverso la pluripremiata piattaforma con un conto attivo 24/7.

Libero accesso alle piattaforme: Saxo Trader, Saxo Web Trader, Saxo Mobile Trader.

✓ Servizio offerto nella tua lingua.

✓ Sicurezza e trasparenza offerta da una banca Danese.



CHE COS'È UN'AZIONE



Le Azioni Cash (Azioni) sono la forma più diffusa d'investimenti finanziari in tutto il mondo. Rappresentano una quota nel capitale di una società (il suo patrimonio netto). Ci sono due categorie principali di Azioni Cash offerte da Saxo Bank: ordinarie e privilegiate.

L'azione ordinaria è la forma più semplice di partecipazione di una società e dà diritto al titolare di votare e, in caso di liquidazione, a un credito sul valore residuo della società. Come tale, il diritto rappresentato da un'azione ordinaria è inferiore rispetto ad ogni altra parte che ha diritto ad essere pagata (autorità fiscali, dipendenti, titolari di obbligazioni, ecc.). La proprietà di un'azione ordinaria dà diritto anche al titolare di ricevere un dividendo ogni volta che viene deciso dal consiglio di amministrazione. Le azioni ordinarie tendono ad apprezzarsi più velocemente delle obbligazioni e degli altri tipi di crediti negoziabili sulle attività di una società.

Un'azione privilegiata dà diritto al suo titolare di un dividendo che ha una priorità più alta di pagamento di un'equivalente azione ordinaria. Alcune azioni privilegiate hanno dividendi garantiti. Le azioni privilegiate hanno una priorità maggiore rispetto alle ordinarie sul valore residuo di una società in caso di liquidazione. Dal momento che non hanno diritto di voto, le azioni privilegiate sono un tipo di security ibrido che unisce le caratteristiche delle azioni ordinarie e degli strumenti di debito.

Lo scambio di azioni quotate avviene nelle borse di tutto il mondo.

VANTAGGI NEL NEGOZIARE AZIONI RISPETTO AD ALTRI PRODOTTI FINANZIARI

✓ Distribuzione dei dividendi

I titolari hanno diritto a un dividendo ogni volta che viene deciso dal consiglio di amministrazione, in modo da partecipare agli utili dell'azienda.

✓ Gamma di prodotti

Vasta selezione di strumenti e possibilità di diversificare il portafoglio con azioni da tutti i settori a livello mondiale.

✓ Diritto di partecipare alle corporate actions

Una società ha il diritto di vendere nuove azioni ad un prezzo migliore ai propri azionisti o addirittura distribuire azioni gratuite a loro.

✓ Non c'è data di scadenza

Gli investitori in azioni, possono mantenere le azioni in portafoglio senza alcun costo aggiuntivo (in Saxo Bank) per un periodo illimitato di tempo

✓ Responsabilità Limitata degli investitori

Gli investitori in azioni ordinarie non hanno alcun ulteriore impegno economico in questa società più di quanto già investito

✓ Azioni ad alta capitalizzazione – Profonda liquidità

Le azioni ad alta capitalizzazione (High Cap) offrono di solito una profonda liquidità. Questa implica che un investitore non abbia solo la possibilità di aprire facilmente una posizione, ma anche di chiuderla altrettanto facilmente.

✓ Utilizzo delle Azioni come collaterale per negoziazioni a margine

Gli investitori in Saxo Bank sono automaticamente autorizzati ad utilizzare una percentuale dei loro investimenti come collaterale per la negoziazione a margine di prodotti quali Forex, Futures e CFD.



CARATTERISTICHE DI UN'AZIONE

Valore Nominale

È il valore dichiarato di un titolo emesso. Il valore nominale in economia si riferisce anche al valore espresso in termini monetari per un determinato anno, senza adattarlo per l'inflazione. Quando viene utilizzato in riferimento ai titoli, il valore nominale, è anche chiamato face value o par value.

Capitalizzazione

Data dalle azioni in circolazione della società moltiplicate per il prezzo delle azioni, meglio conosciuta come "capitalizzazione di mercato".

Large Cap – Big Cap

Large cap è l'abbreviazione del termine "grande capitalizzazione di mercato". Si riferisce alle società con una capitalizzazione di mercato di oltre \$ 10 miliardi.

Mid Cap

Mid cap è l'abbreviazione del termine "capitalizzazione media". Si riferisce a società con una capitalizzazione di mercato tra \$ 2 e \$ 10 miliardi.

Small Cap

Si riferisce a titoli con una capitalizzazione di mercato relativamente bassa. Si riferisce a società con una capitalizzazione di mercato tra \$ 300 milioni e \$ 2 miliardi.

Titoli al portatore

Un titolo azionario che è interamente controllato da chi detiene il titolo azionario fisico. L'azienda emittente non registra né il proprietario dell'azione, né traccia i trasferimenti di proprietà. L'azienda concede dividendi alle azioni al portatore quando un coupon fisico è presentato alla società. (Saxo Bank non quota le società che hanno emesso azioni al portatore).

CORPORATE ACTIONS IN SAXO BANK

Diritti

I clienti titolari di posizioni su Azioni riceveranno i loro diritti e potranno scegliere se vendere i diritti o sottoscrivere nuove Azioni. Se Saxo Bank non ha ricevuto una risposta da parte dei clienti entro la data termine per rispondere fissata da Saxo Bank, la Banca, se possibile, venderà i diritti per conto dei clienti prima della scadenza. Se i diritti non sono negoziabili, si estinguono e diventano privi di valore. I proventi della vendita saranno distribuiti ai clienti, al netto della commissione standard per il conto. La ragione per cui la Banca svolge questa azione è quella di evitare che i diritti perdano validità alla scadenza.

Dividendi di Cassa

I pagamenti sono registrati in data di esecuzione, in base al movimento del prezzo in quella data, ma il valore effettivo del pagamento verrà registrato in data valuta. I pagamenti dei dividendi, derivanti dalle posizioni su Azioni, saranno accreditati sul conto del cliente con la deduzione delle eventuali ritenute normalmente applicabili. Saxo Bank non può offrire un servizio di ritenuta fiscale personalizzato in base al paese di residenza o allo status giuridico.

Dividendi Opzionali

La forma standard di pagamento è cash. Tuttavia, i clienti possono scegliere di ricevere le Azioni. Queste saranno allocate non appena ricevuta la conferma di reinvestimento in data valuta.

Dividendi Azionari

Azioni addizionali sono allocate in data esecuzione con valore in data valuta

Bonus

Azioni addizionali sono allocate in data esecuzione.

Stock Splits / Reverse Stock Splits / Spin Offs

Nuove posizioni in azioni sono allocate in data esecuzione.


Tender Offers

I clienti che hanno Azioni nel loro portafoglio avranno la possibilità di partecipare.

Commissioni e Tasse su Corporate Actions

Tasse e commissioni possono impattare su corporate actions anche diverse dai dividendi, come nel caso di commissioni su dividendi o tasse su mergers. In questi casi Saxo Bank addebita il costo sul conto del cliente.

BORSE OFFERTE DA SAXO BANK

Borsa	Simbolo
Nord America & Canada	
 NASDAQ	NASDAQ & NSC
 New York Stock Exchange	NYSE & ARCA
 NYSE MKT	AMEX
 OTC Bulletin Board/Pink Sheets	OOTC & OTCBB
 Toronto Stock Exchange	TSE
 TSX Venture Exchange	TSX
Europa / Medio oriente / Africa	
 Athens Exchange	AT
 BME Spanish Exchanges	SIBE
 Deutsche Börse (XETRA)	FSE
 Irish Stock Exchange	ISE
 London Stock Exchange (IOB)	LSE_INTL
 London Stock Exchange	LSE_SETS
 Milan Stock Exchange	MIL
 NASDAQ OMX Copenhagen	CSE
 NASDAQ OMX Helsinki	HSE
 NASDAQ OMX Stockholm	SSE
 NYSE Euronext Amsterdam	AMS
 NYSE Euronext Brussels	BRU
 NYSE Euronext Lisbon	LISB
 NYSE Euronext Paris	PAR
 Oslo Stock Exchange	OSE
 Prague Stock Exchange	PRA
 SIX Swiss Exchange	SWX
 SIX Swiss Exchange (Blue-Chip)	VX
 Vienna Stock Exchange	VIE
 Warsaw Stock Exchange	WSE
 Johannesburg Stock Exchange	JSE
Asia / Pacifico	
 Australian Securities Exchange	ASX
 Hong Kong Exchanges	HKEX
 Singapore Exchange	SGX-ST
 Tokyo Stock Exchange	TYO





ESEMPIO DI COPERTURA SULLE AZIONI CON CFD

La possibilità di negoziare a margine, andare short e scambiare interi indici fornisce ai clienti opportunità uniche di copertura del portafoglio.

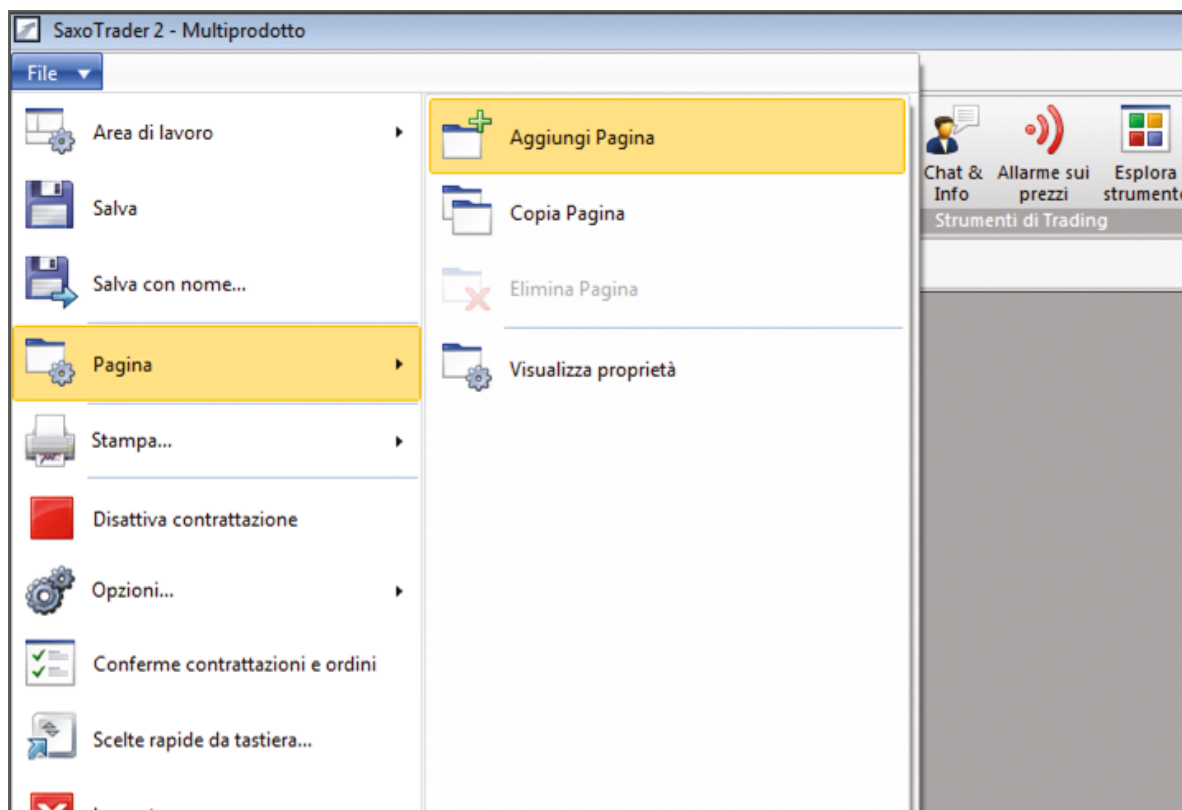
Un esempio di questo potrebbe essere un cliente con un portafoglio azionario ben diversificato in possesso di una vasta selezione di titoli europei ad alta capitalizzazione. Il cliente ritiene che il mercato possa muoversi a ribasso nel breve termine, ma crede fermamente nel potenziale del titolo a lungo termine. Per qualsiasi motivo –evitare l'imposta sulle plusvalenze, evitare i costi di transazione o qualunque altro motivo ci possa essere, il cliente non vuole vendere il portafoglio. In alternativa, il cliente può scegliere di andare short sull'indice STOXX50E.1 ottenendo così un profitto se il mercato europeo si muovesse al ribasso. A seconda delle dimensioni della posizione corta, questo profitto può compensare integralmente la perdita sul portafoglio azionario.

PARTE B: GUIDA AL TRADING SU SAXOTRADER

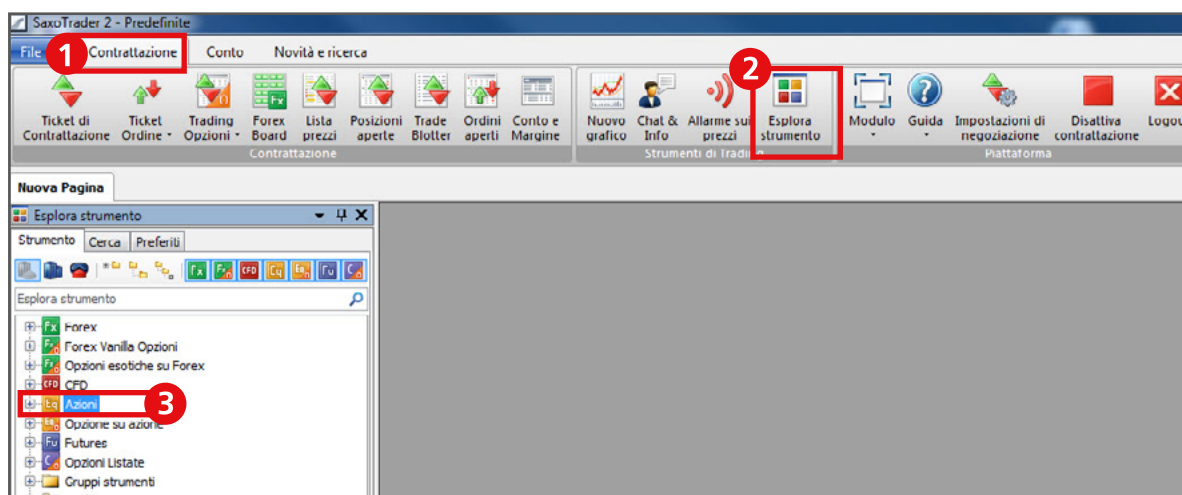
COME NEGOZIARE AZIONI ATTRAVERSO LA PIATTAFORMA SAXOTRADER

Ecco alcuni suggerimenti per aiutarti a iniziare subito.

1. Per prima cosa libera la schermata cliccando su **Pagina> Aggiungi Pagina**.

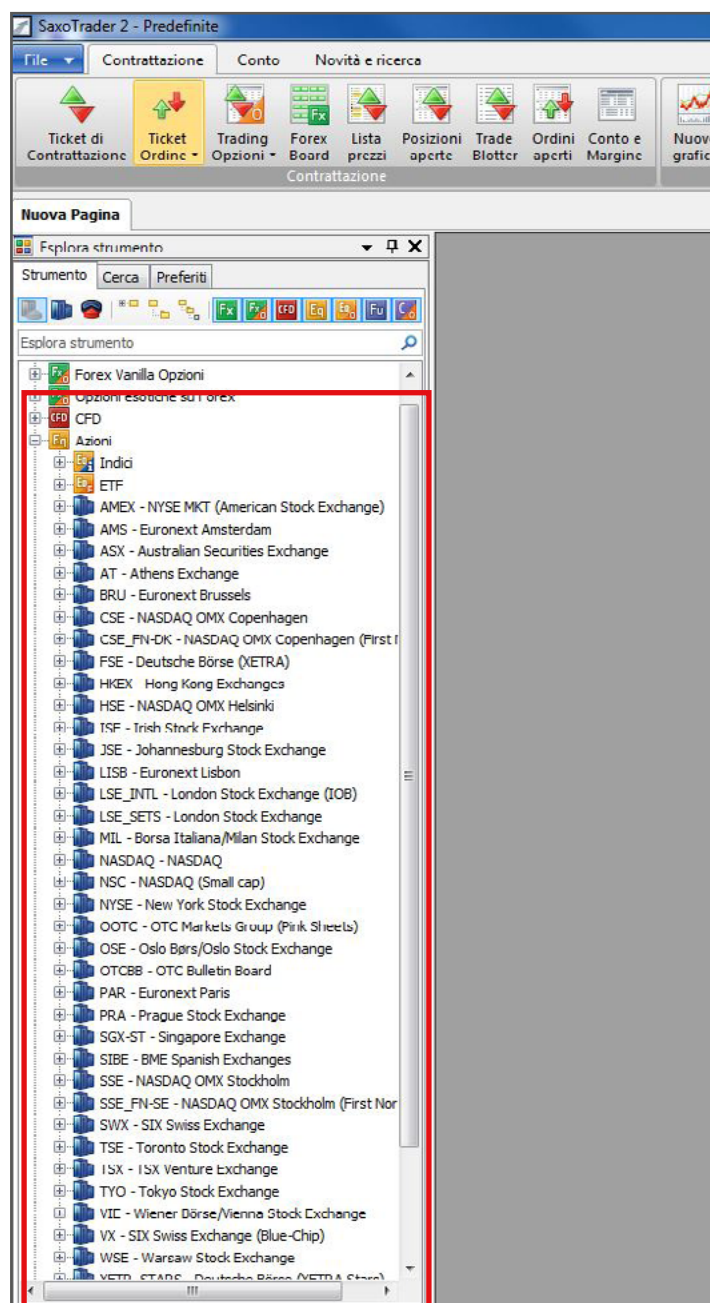


2. Per visualizzare le Azioni disponibili seleziona **Contrattazione>Esplora Strumento** e clicca su **Azioni**.



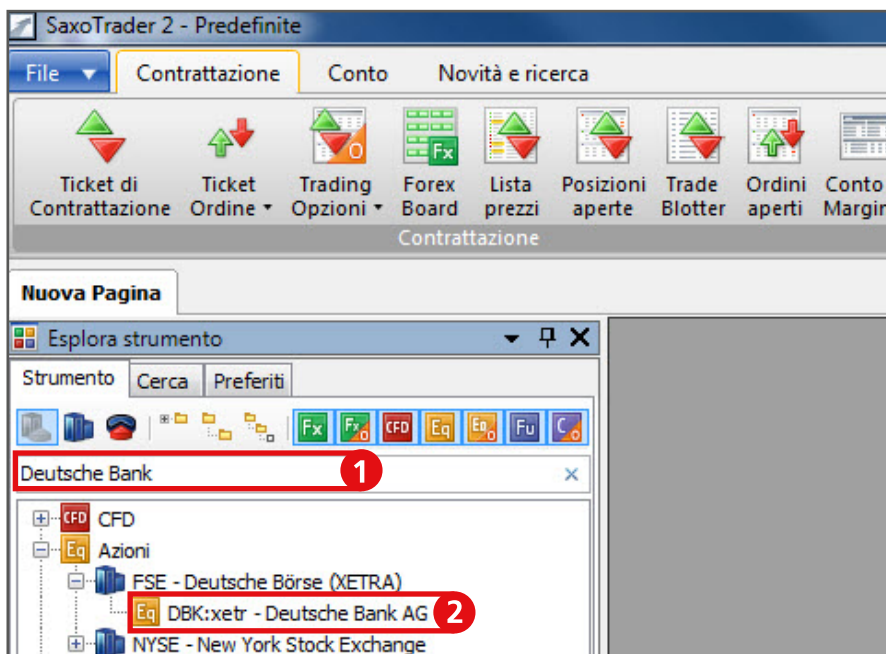
*Per visualizzare la guida rapida, accedi alla piattaforma e premi F1

3. Gli strumenti qui elencati sono immediatamente disponibili alla contrattazione.

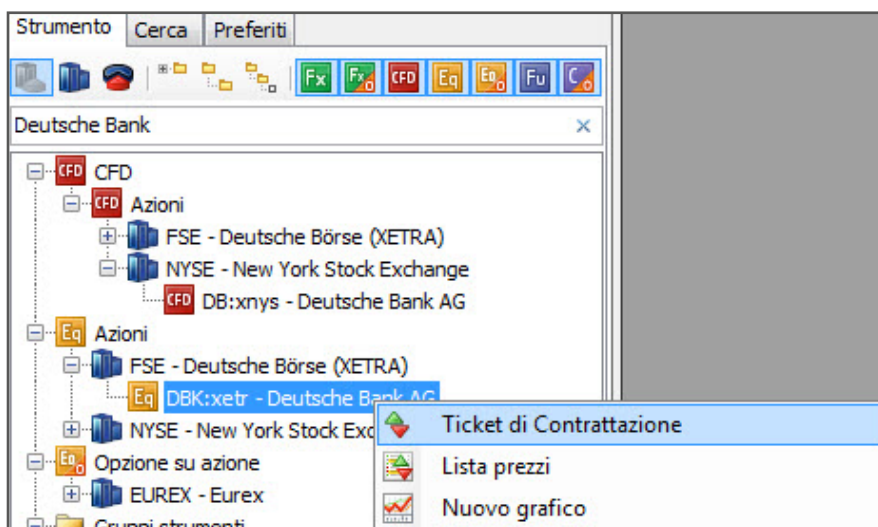


4. In alternativa, , puoi cercare lo strumento di tua scelta nel campo "Cerca".

Esempio: digita "Deutsche Bank" o il ticker "DBK" nel campo.



5. Clicca con il tasto destro sullo strumento per aprire il **Ticket di Contrattazione**.



6. Apparirà il **Ticket di Contrattazione**. Seleziona lo strumento di vostra scelta (ad esempio Deutsche Bank). Quindi aggiungi la **quantità** che desideri scambiare nel campo **Azioni**.

Entrare a Mercato

DBK:xetr - Contrattazioni Azionarie

Strumento: **DBK:xetr**
Azioni: Deutsche Bank AG

Contrattazione | Ordine | Livello 2

Azioni: **500**

Bid: **32.1850** EUR | Ask: **32.1950** EUR

Informazioni

Stima costo (EUR):	16.10 / 16.10
Valore nominale (EUR):	16,092.50 / 16,097.50
Prezzo max. bid di giornata:	32.4100
Prezzo min. ask di giornata:	31.8150
% modifica:	-0.60
Posizione netta:	0
Data valuta:	-

IMPORTANTE

I prezzi sul conto Demo sono forniti con un ritardo di 15 minuti, quindi è necessario effettuare gli ordini nel menù Ordine del ticket di contrattazione. Una volta che si possiede un conto Live sarà possibile accedere ai prezzi in tempo reale.

Inserire Ordini

DBK:xetr - Ordini di compravendita

Strumento: **DBK:xetr**
Azioni: Deutsche Bank AG

Contrattazione | **Ordine** | Livello 2

Ordine di apertura

Azioni: **500**

Acquista/Vendi: **Acquista**

Tipo di inserimento: **Limite**

Prezzo: **32.0350**

Durata: **G.T.C.**

Profitti e perdite totali

☐ Limite: %

☐ Stop: %

Informazioni

Costo stimato se eseguito (EUR):	16.02
Valore nominale (EUR):	16,017.50
Bid / Ask (EUR):	32.1900 / 32.1950
Ultimo negoziato:	32.1950
Prezzo max. bid di giornata:	32.4100

Se si desidera entrare nel mercato con un ordine, si prega di aprire la scheda Ordine e inserire un prezzo.



7. Clicca su **Ask** per aprire una posizione lunga con l'Azione e clicca su **Bid** per vendere l'Azione. Si prega di notare che bisogna possedere l'azione prima di poterla vendere.



- **Bid:** il prezzo di mercato al quale è possibile vendere lo strumento.
- **Ask:** il prezzo di mercato al quale è possibile acquistare lo strumento.

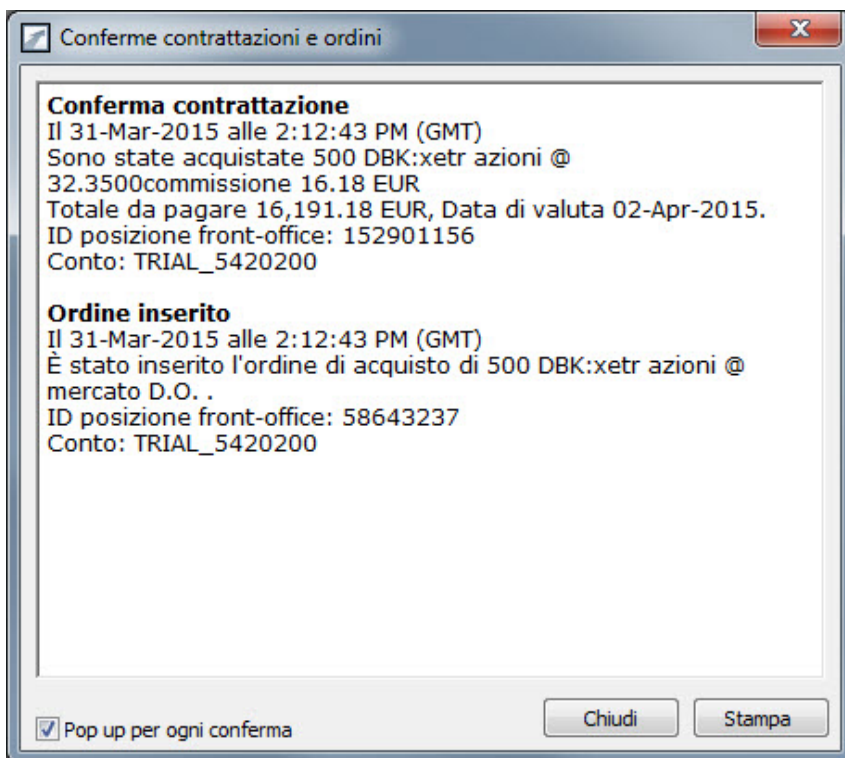
Come puoi vedere le due finestre a sinistra sono gialle. Il colore delle finestre si riferisce alla disponibilità dei prezzi.

Finestra del prezzo verde: I prezzi che vedi sono i prezzi esatti a cui è possibile acquistare o vendere ora. Saxo Bank non fa mai slittare un prezzo verde!

Finestra del prezzo gialla: I prezzi che vedi sono indicativi. Premi il tasto "Prezzo Live" per richiedere una quotazione. I dealers passeranno un prezzo verde, che è possibile negoziare.

Finestra del prezzo viola: I prezzi che vedi sono indicativi perché il mercato è chiuso o i prezzi sono inattendibili.

8. Quando la negoziazione è stata eseguita, verrà visualizzata una finestra di **Conferma Contrattazione**, come quella seguente.



RIEPILOGO CONTO

9. Cliccando su **Conto > Riepilogo Conto**, è possibile visualizzare la nuova posizione nella sezione **"Posizioni Aperte"**.

Riepilogo Liquidità e posizioni

	EUR
Posizioni non a margine	16,170.00
Profitto/perdita non realizzato	100.00
Costo di chiusura	-28.17
Valore della posizione non realizzato	16,241.83
Saldo liquido	100,000.00
Transazione non registrata	-16,215.18
Valore conto	100,026.65

Riepilogo margine

	EUR
Valore conto	100,026.65
Altri collateral	0.00
Non disponibile come collaterale per margine	-4,042.50
Utilizzato per requisiti di margine	-970.20
Disponibilità per trading a margine	95,013.95
Esposizione Netta	9,702.00
Copertura esposizione	989.3 %
Utilizzo margine	1 %

posizioni aperte

	Data valuta	Lungo/Corto	Importo	Aperto	Prezzi di chiusura	Valore di mercato	Prof/Perd	Prof/Perd in EUR	% prezzo
Azioni									
Deutsche Bank AG		Lungo	500	32.3500	32.2350	16,118	-90 EUR	-90	-0.36
DBKxetr	02-Apr-2015	Acquistato	500	32.3500	32.2350	16,118	-90 EUR	-90	-0.36

Clicca sul segno + per visualizzare ulteriori dettagli.

Clicca per vedere i dettagli della posizione.

Dettagli posizione - DBKxetr

Posizione: DBKxetr - Deutsche Bank AG
 Borsa: FSE - Deutsche Börse
 Lungo: 500
 Profitto/perdite: -50.00 EUR
 Prezzo di apertura: 32.3500
 Prezzo Corrente: 32.2500 (-0.31 %)
 Profitto/perdite totali: -82.36 EUR
 Costi: -82.36 EUR

Dettagli:
 ID posizione: 152901156
 Conto: TRIAL_5420200 (EUR)
 Stato: Aperto
 Tempo di esecuzione: 31-Mar-2015 2:12:43 PM (GMT)
 Data valuta: 02-Apr-2015

	Aperto	Chiudi
Costi:	16.18 EUR	16.18 EUR
Commissione:	16.18 EUR	16.18 EUR
totali:	16.18 EUR	16.18 EUR
Dettagli profitto/perdite:	Aperto	Chiudi
Valore di mercato:	-16,175.00 EUR	16,125.00 EUR
Valore di mercato (incl. costi):	-16,191.18 EUR	16,108.82 EUR
Profitto/perdite contrattazione:	-50.00 EUR	
Costi:	-32.36 EUR	
Profitto/perdite totali (incl. costi):	-82.36 EUR	



Dettagli caricati al 31-Mar-2015 2:13:58 PM
 * I valori in corsivo sono stime.

	Chiudere la posizione	Cliccando su Chiudi la posizione verrà immediatamente chiusa
	Ordine Limite	Cliccando è possibile inserire un ordine limite correlato
	Ordine Stop	Cliccando è possibile inserire un ordine stop correlato
	Compra/Vendi	Clicca per comprare/vendere

IMPORTANTE

Puoi inserire ordini correlati ad una posizione aperta direttamente dal tuo conto



10. Cliccando su una delle icone   è possibile inserire rispettivamente un ordine limite e un ordine stop correlati alla posizione. Dopo aver selezionato un livello di prezzo, clicca su **Inserisci Ordine(i)**.

posizioni aperte										<input checked="" type="checkbox"/> Mostra posizioni neutrali/chiusure
Strumenti	Data valuta	Lungo/Corto	Importo	Aperto	Prezzi di chiusura	Valore di mercato	Prof/Perd	Prof/Perd in EUR	% prezzo	
Azioni										
Deutsche Bank AG		Lungo	500	32.3500	32.2350	16,118	-90 EUR	-90	-0.36	
DBK:xetr	02-Apr-2015	Acquisito	500	32.3500	32.2350	16,118	-90 EUR	-90	-0.36	 

Ordini Azionari

Ordine collegati alla posizione: 152901156
 Conto: TRIAL_5420200
 Strumento: DBK:xetr - Deutsche Bank AG
 Posizione: Lungo 500 DBK:xetr @ 32.3500

☒ **Inserisci un ordine limite correlato**

Acquista/Vendi: Vendi Azioni: 500
 Tipo: Limite Prezzo: 32.3800
 Durata: G.T.C.

☒ **Inserisci un ordine stop correlato:**

Acquista/Vendi: Vendi Azioni: 500
 Tipo: Stop Prezzo: 32.0600
 Durata: G.T.C. Distanza dal mercato:
 Trailing step:

Bid: 32.2200 Ask: 32.2450

11. Per visualizzare gli ordini aperti (quelli che non sono stati ancora eseguiti) è necessario cliccare su **Contrattazione> Ordini Aperti**. Cliccando su un ordine è possibile annullarlo, modificarlo o trasformarlo in un ordine a mercato.

SaxoTrader 2 - Predefinite

1 Contrattazione Conto Novità e ric

Ticket di Contrattazione Ticket Ordine Trading Opzioni Forex Board Lista prezzi Posizioni aperte Trade Plotter Ordini aperti Conto e Margine Nuovo grafico Chat & Info Allarme sui prezzi Esplora strumento Modulo Guida Impostazioni di negoziazione Disattiva contrattazione Logout

Nuova Pagina

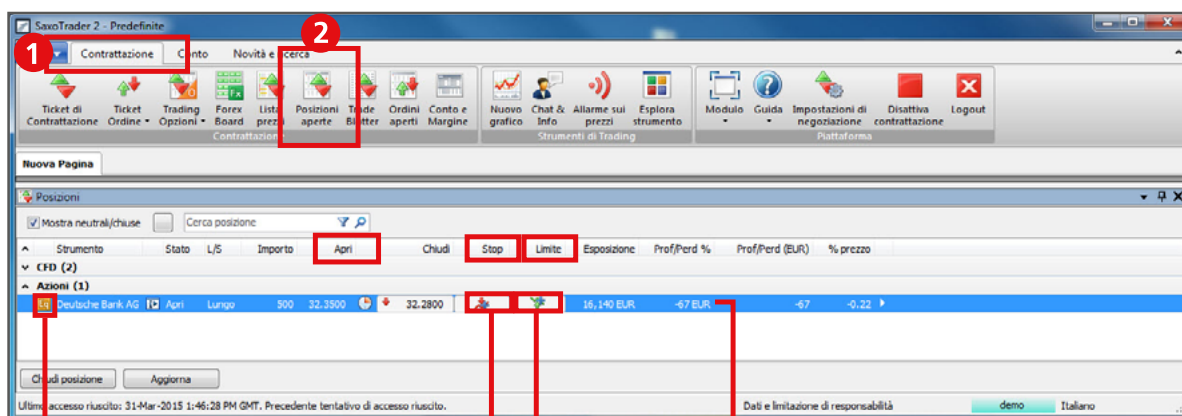
Ordini aperti

Cerca ordini

Strumento	Conto	Tipo	Acquistare/Vendere	Importo	Prezzo	Distanza dal mercato	Stato	Durata	Rimasto	Eseguito	Ordine	Posizione correlata	Orario dell'ordine
CFD (1)													
Azioni (1)													
Deutsche Bank AG	TRIAL_5420200	Limite	Acquista	500	32.1150		Attivo	G.T.C.	500	0	58643369		31-Mar-2015 2:15:51 PM

*Per visualizzare la guida rapida, accedi alla piattaforma e premi F1

12. Per visualizzare tutte le posizioni aperte clicca su **Contrattazione> Posizioni Aperte**. Nella sezione Posizioni Aperte è possibile chiudere immediatamente una posizione aperta o inserire un ordine correlato, come uno Stop Loss o un Limite (Take Profit).



Clicca qui per vedere tutte le singole posizioni

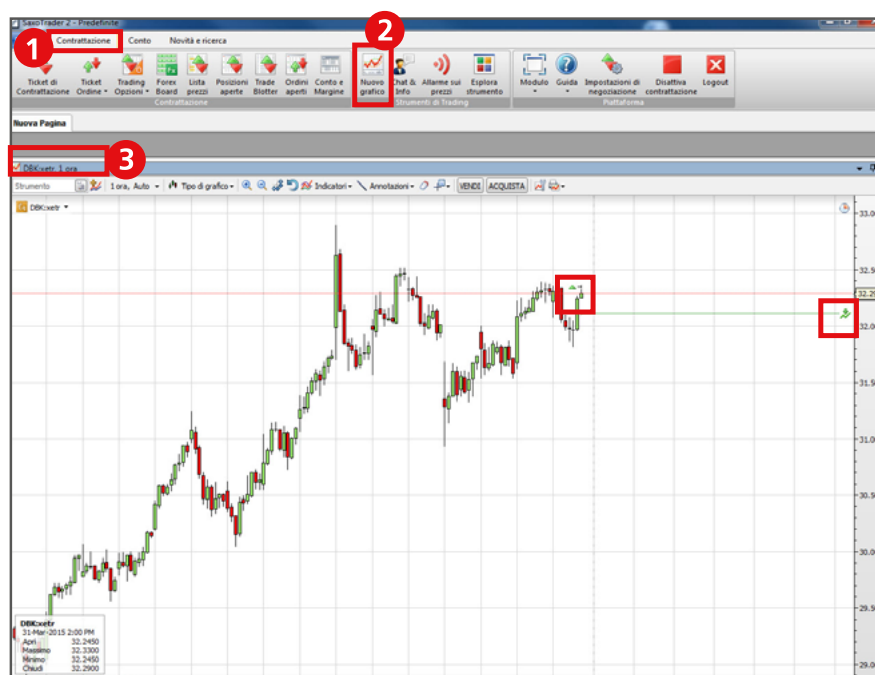
Clicca qui per inserire un ordine Stop

Clicca qui per inserire un ordine Limite

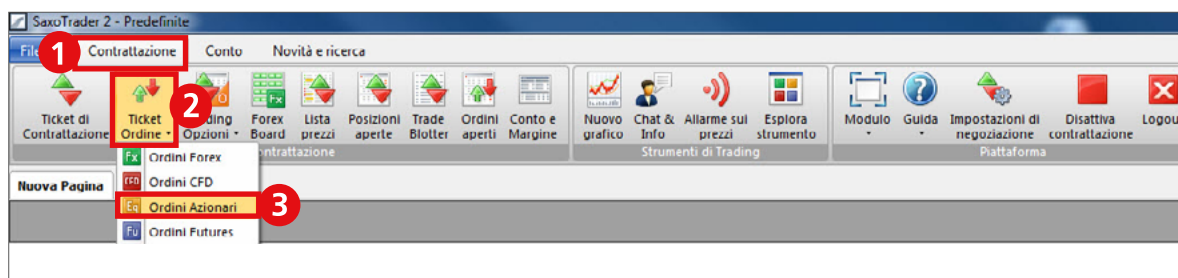
Il prezzo limite che avete scelto per il relativo ordine viene visualizzato in modo tale che è possibile visualizzare la distanza dal prezzo di mercato in qualsiasi momento. Inoltre, quando questa differenza diminuisce, la casella diventa gradualmente verde → 1,43545

GRAFICO

13. Per aprire una finestra "Grafico", seleziona **Contrattazione> Nuovo grafico**. Quindi seleziona lo strumento che desideri visualizzare. Sul grafico verranno inoltre visualizzate le icone che rappresentano le posizioni aperte e gli ordini correlati allo strumento.



14. Per inserire un triplo ordine seleziona **Contrattazione> Ticket Ordine> Ordini Azionari**.



Un ordine triplo include un ordine primario che sarà eseguito non appena le condizioni di mercato lo consentano, e due ordini secondari che verranno attivati solo se verrà eseguito il primo. Questi ordini secondari, correlati come ordini O.C.O (One Cancels the Other), consentono di inserire sia un ordine di stop loss che uno di take profit attorno ad una posizione.

• **Conto:** Il sistema sceglierà in automatico il Conto Principale quando vengono inseriti degli ordini. Utilizzando la tendina è possibile scegliere il sotto-conto desiderato sul quale inserire l'ordine.

• **Strumento:** Inserire il nome del titolo al quale si è interessati.

• **Acquista/Vendi:** Selezionare Acquista o Vendi.

• **Azioni:** Inserire il numero di Azioni da Acquistare..

• **Tipo di Inserimento:** La tipologia di ordine (maggiori informazioni nella prossima pagina).

• **Prezzo:** Selezionare il prezzo al quale si vuole acquistare.

• **Durata:** Mostra la durata della validità dell'ordine.

• **Costo stimato se eseguito:** Il costo della contrattazione viene mostrato nel Ticket di contrattazione prima di inserire l'ordine.

• **Ordini Correlati:** Cliccare su "Se Eseguito" per inserire ordini correlati.

• **Inserire un ordine take profit:** È un ordine secondario correlato ad un ordine primario.

• **Inserire un ordine stop loss:** È un ordine secondario correlato ad un ordine primario.

TIPOLOGIE DI ORDINI

Ordine a Mercato	Ordini di acquisto o di vendita di uno strumento specifico il prima possibile al prezzo ottenibile sul mercato.
Ordine Limite	<p>Gli ordini limite sono comunemente usati per entrare in un mercato e per prendere profitto a livelli predefiniti.</p> <ul style="list-style-type: none"> • Gli ordini limite di acquisto sono posti al di sotto del prezzo di mercato corrente e vengono eseguiti quando il prezzo Ask colpisce o supera il livello di prezzo specificato. (Se posto al di sopra del prezzo corrente di mercato, l'ordine viene eseguito istantaneamente al miglior prezzo disponibile al di sotto o al pari del prezzo limite). • Gli ordini limite di vendita sono posti al di sopra del prezzo di mercato corrente e vengono eseguiti quando il prezzo Bid colpisce o supera il livello di prezzo specificato. (Se posto al di sotto del prezzo corrente di mercato, l'ordine viene eseguito istantaneamente al miglior prezzo disponibile al di sopra o al pari del prezzo limite.) <p>Quando un ordine limite viene attivato, esso viene eseguito appena possibile al prezzo disponibile sul mercato. Si noti che il prezzo al quale l'ordine viene eseguito può differire dal prezzo impostato per l'ordine se il prezzo di apertura del mercato è migliore del vostro prezzo limite.</p>
Ordine Stop Limite	Un ordine Stop Limite sarà eseguito ad un determinato prezzo (o migliore) dopo che il prezzo stop specificato viene raggiunto. Una volta che il prezzo stop viene raggiunto, l'ordine Stop Limite diventa ordine limite di acquisto (o vendita) al prezzo Limite o ad un prezzo migliore. Un ordine dormiente, che verrà convertito in un ordine limite con un limite definito separatamente, una volta che il prezzo dell'ordine sia stato raggiunto.
Ordine Trailing Stop	<p>Un ordine Trailing Stop è un ordine che ha un prezzo di attivazione mutevole.</p> <p>Se il mercato sale (per posizioni lunghe) il prezzo Stop sale a sua volta a seconda della proporzione impostata dall'utente, ma se il prezzo scende, il prezzo rimane invariato. Questo tipo di ordine stop aiuta l'investitore a fissare un limite alla perdita massima possibile senza limitare il possibile guadagno su una posizione. Si riduce anche la necessità di monitorare costantemente i prezzi di mercato delle posizioni aperte.</p> <p>Un ordine dormiente, dove il prezzo dell'ordine è fissato a un livello iniziale e una distanza fissa dall'azione o dal CFD, il che consentirà all'ordine di muoversi insieme ai movimenti del mercato opposti alla direzione dell'ordine, e che verrà convertito in un ordine a mercato, una volta che verrà raggiunto il prezzo dell'ordine.</p>
Ordini Correlati	Sono disponibili diversi tipi di ordini correlati. Un ordine Se Eseguito si compone di due ordini: un primo ordine che sarà eseguito appena le condizioni di mercato lo permettano e un secondo ordine che verrà attivato solo se il primo verrà eseguito. Un ordine One Cancels the Other (O.C.O) si compone di due ordini. Se viene eseguito uno degli ordini, l'ordine correlato viene automaticamente cancellato. Quando due ordini vengono inseriti se un primo ordine (Se Eseguito) viene eseguito abbiamo un triplo ordine correlato. Questi ordini sono a loro volta correlati come O.C.O.



INFORMAZIONI AGGIUNTIVE



ULTERIORI DETTAGLI
SULLE AZIONI



STOCK
SCREENER



PREZZI
DELLE AZIONI



CONDIZIONI DI
TRADING SU AZIONI



FORMAZIONE



PROTEZIONE DEI
FONDI DEI CLIENTI

Per saperne di più sulle Azioni vai su [TradingFloor.com](https://www.TradingFloor.com)



TradingFloor.com

Verde	Prodotti di investimento, in cui il rischio di perdere il deposito è considerato molto ridotto. Il prodotto è di facile comprensione	Obbligazioni	Titoli di Stato danesi emessi in DKK ed EURO
			Titoli di Stato emessi da un paese UE in EURO o DKK
			Le obbligazioni emesse dallo Ship Credit Fund o dalla Danimarca e le obbligazioni emesse dagli ship financing institutes
			Obbligazioni emesse dalla Danish Credit Institution per gli Enti Locali (KommuneKredit)
			Obbligazioni ipotecarie emesse da istituti di credito ipotecario danesi
			Covered Bonds (SDO) emesse da finanziarie o istituti di credito ipotecario danesi
			Mortgage covered bonds (SDRO) emesse da istituti di credito ipotecario danesi
			Junior covered bonds and senior debt emessi da istituti finanziari o di credito ipotecario danesi per il finanziamento di Tier 2 (patrimonio supplementare) per la copertura delle SDO e delle SDRO.

Giallo	Prodotti di investimento, in cui vi è il rischio di perdere una parzialmente o interamente il deposito. Il prodotto è di facile comprensione	Obbligazioni	Le obbligazioni societarie, negoziate su un mercato regolamentato
			Titoli di Stato emessi in valute diverse da DKK ed EURO
			Obbligazioni ipotecarie non-danesi
			Le Obbligazioni strutturate che vengono rimborsate interamente in capitale
		Azioni	Azioni negoziate in un mercato regolamentato
		Certificati Garantiti	n/a
		Certificati	Certificati con una perdita massima pari al deposito
		Fondi comuni di investimento certificati	I prodotti strutturati in conformità alla direttiva OICVM
		Special Purpose Associations	Prodotti divergenti dalla direttiva OICVM

Rosso	Prodotti di investimento, in cui vi è il rischio di perdite superiori al deposito, o il prodotto è di difficile comprensione.	Azioni	Azioni non negoziate in un mercato regolamentato, un sistema multilaterale di negoziazione o un mercato alternativo
		Obbligazioni	Obbligazioni societarie non negoziate in un mercato regolamentato, un sistema multilaterale di negoziazione o un mercato alternativo
			Obbligazioni strutturate
		Certificati	I certificati che consentono una perdita maggiore del deposito
		Opzioni, Futures e Forwards	Forex I Azioni I Obbligazioni I Interessi I Indici I Materie Prime
		Forex Spot	Cross valutarie
		Swaps	Interessi I Azioni I Indici Azionari
		CFD	Azioni singole I Indici Azionari I Materie Prime

RISCHI DEL PRODOTTO: In accordo con l'Ordine Esecutivo sulla Classificazione del Rischio dei Prodotti di Investimento, le imprese finanziarie in Danimarca sono tenute a dividere i prodotti d'investimento, offerti ai clienti al dettaglio, in verde, giallo o rosso. La classificazione è fatta in base ad una graduazione stabilita dall'Autorità di Vigilanza Finanziaria Danese che riflette il rischio di perdere il deposito. La tabella mostra i prodotti disponibili per la negoziazione nel Gruppo Saxo Bank attraverso la piattaforma di trading o via telefono.

GENERAL DISCLAIMER: nessuna delle informazioni contenute in questa email costituisce un'offerta (o sollecitazione) di acquisto o vendita di valute, prodotti o strumenti finanziari, ad effettuare investimenti, a partecipare ad una specifica strategia di trading. Saxo Bank A/S, il gruppo Saxo Bank, le sussidiarie e società affiliate che agiscono direttamente o tramite filiali (Saxo Bank Italia), non saranno responsabili di nessuna perdita risultante da investimenti basati su previsioni o altre informazioni contenute in questa email. Il contenuto di questo messaggio non deve essere considerato come una consulenza finanziaria personale o come una promessa o garanzia o implicazione da parte di Saxo Bank che gli investimenti avranno un profitto o che le perdite saranno limitate. La performance storica non è un indicatore accurato della performance futura. Le operazioni effettuate in base al contenuto di questa email, soprattutto, ma non solo, nei prodotti a leva come il forex e altri derivati, possono essere molto speculative e possono provocare perdite o profitti, in particolare se le condizioni previste nell'analisi non si verificano. Prima di effettuare investimenti o aprire posizioni dovresti valutare attentamente la tua situazione finanziaria con i tuoi consulenti finanziari per poter comprendere al meglio i rischi ed assicurarti che le transazioni o gli investimenti siano adatti alla tua situazione finanziaria. Qualsiasi informazione o opinione presente in questa analisi non deve essere distribuita o usata da persone in una nazione o giurisdizione dove tale distribuzione sia illegale. Tutte le opinioni espresse sono soggette a cambiamenti senza preavviso. Le informazioni contenute in questo messaggio possono essere idee personali dell'autore dell'analisi e non riflettere la posizione ufficiale di Saxo Bank. Ti consigliamo di leggere il nostro disclaimer sulla ricerca non-indipendente consultabile al sito <http://www.tradingfloor.com/about/niird>. Quest'avvertenza legale ed il disclaimer sono governati dalla legge danese.



STATE CERCANDO ALTRI PRODOTTI?

Velocità. Esecuzione. Ampia gamma di strumenti.

Fx	Forex 182 coppie di valute	Eq	Azioni Più di 19.000 strumenti
Fx₀	FX Options 40 coppie di valute	Eq₀	Opzioni su Azioni 200 Opzioni
CFD	CFDs Più di 9.000 contratti	Eq_F	ETFs/ETCs Più di 2.500 strumenti
Fu	Futures 200 contratti	C₀	Opzioni Listate 75 contratti
Bo	Obbligazioni Più di 6.000 strumenti		

Prova gratuitamente un conto demo su
www.it.saxobank.com

SAXO BANK ITALIA
Corso Venezia 29
20121 Milano
Telefono +39 02 3668 2929
Numero verde 800 870 265
E-mail: italiandesk@saxobank.com

