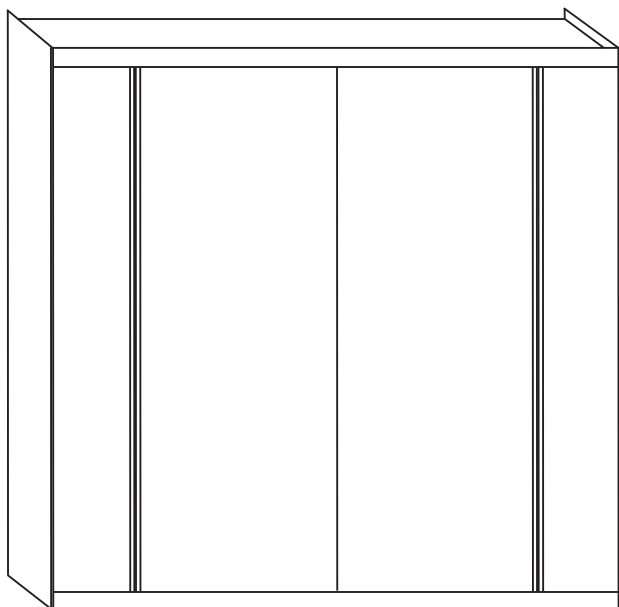




Ind. Com. De Móveis Ltda.
Rod. SCT 285 - Km 38 - nº 450 - Bairro Linha Seminário
Turvo - SC - Cep. 88930 - 000 - Cx.P. 68
Fone/Fax (48) 3525 0923
www.faimec.com.br

20002 ROUPEIRO CALIFÓRNIA 2 PORTAS 20002 ROPERO CALIFÓRNIA 2 PUERTAS



CERTIFICADO DE GARANTIA

A garantia deste produto é válida por 3 meses a partir da data de compra pelo usuário, comprovada perante apresentação de nota fiscal.

Dentro do período de garantia, as peças ou componentes que, apresentarem defeitos de fabricação comprovados, serão substituídos.

A garantia perderá a validade quando:

1- O produto for instalado ou utilizado em desacordo com o Manual de Instruções.

2- Ocorrer uso inadequado do produto ou acidente causados pelo consumidor.

3 - O produto tiver recebido maus tratos, descuidos ou ainda sofrer alterações, modificações ou consertos feitos por pessoas não autorizadas.

Para sua comodidade, preserve o MANUAL DE INSTRUÇÕES COM O CERTIFICADO DE GARANTIA E A NOTA FISCAL .

Quando necessário, entre em contato com a empresa.

email: assistencia@faimec.com.br

Fone/Fax: (48) 3525 0923

ATENÇÃO

- * Ler e observar atentamente todas as instruções antes de iniciar a montagem.
- * Montar o produto em uma superfície plana e limpa.
- * Utilizar a embalagem para forrar o chão para não danificar o produto.
- * Evitar batidas e contatos com objetos cortantes.

ADVERTENCIAS PARA EL MONTAJE

- *Lea y siga todas las instrucciones antes de comenzar el montaje.
- *El montaje del producto debe estar en una superficie limpia y plana.
- *Identificar todas las partes y dejarlos de pie,Nunca poner el uno del otro.
- *Utilice el paquete como almohadilla para el montaje del producto.

LIMPEZA

- Não utilizar produtos químicos ou abrasivos.
- Utilizar pano levemente umedecido com água, seguido de pano seco.

LIMPIEZA Y CONSERVACIÓN DE MUEBLES

- No utilice productos abrasivos tales como el alcohol, Disolventes, acetona y etc...
- Utilice un paño suave y seco.

Certificado de garantía

La garantía de este producto es válida por 3 meses a partir de la fecha de compra por parte del usuario, evidenciada al presentar el recibo de la factura.

Dentro del período de garantía, las piezas y componentes que tengan defectos de fabricación comprobados serán reemplazados.

La garantía expira cuando:

- 1- El producto se instalar o utilizar en desacuerdo con el manual de instrucciones.
- 2- Se produce un mal uso del producto o un accidente causado por el consumidor.
- 3- El producto es descuidado o sufre alteraciones, modificaciones o reparaciones hecha por personas no autorizadas.






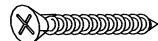

















Para su comodidad, conserve el manual de instrucciones con el certificado de garantía y la factura.

Quando sea necesario, póngase en contacto con la empresa.

email: assistencia@faimec.com.br

Fone/fax: (48) 3525 0923

FERRAGENS

A →  parafuso 4 x 45 c/ chata tornilho 4 x 45 78 PCS.	P →  parafuso 3,5 x 25 c/ flangeada tornilho 3,5 x 25 42 PCS.
B →  parafuso 3,5 x 35 c/ chata tornilho 3,5 x 35 20 PCS.	Q →  cantoneira 20 x 20 esquinero 20 x 20 08 PCS.
C →  parafuso 3,5 x 14 c/ chata tornilho 3,5 x 14 230 PCS.	R →  parafuso 3,5 x 25 c/ chata tornilho 3,5 x 25 24 PCS.
D →  prego 10 x 10 clavo 10 x 10 200 PCS.	S →  acabamento lateral acabado lateral 02 PCS.
E →  cavilha 6 x 30 clavija 6 x 30 138 PCS.	T →  cavilha 6 x 20 clavija 6 x 20 16 PCS.
F →  cantoneira 79 X 18,5 esquinero 79 x 18,5 24 PCS.	U →  trilho inferior aluminio riel inferior aluminio 01 PC.
G →  corrediça telescópica 350mm corredera 350mm 07 PCS.	V →  trilho superior aluminio riel superior aluminio 01 PC.
H →  bisnaga de cola pegamento 02 PCS.	X →  perfil ferro perfil de hierro 04 PCS.
I →  sapata zapata 08 PCS.	Z →  acabamento porta acabado de la puerta 02 PCS.
J →  parafuso 3,5 x 20 c/ chata tornilho 3,5 x 20 60 PCS.	
L →  suporte cabide soporte perchero 04 PCS.	
M →  perfil H plástico perfil H plástico 05 PCS.	
N →  cabide maior percha más grande 01 PC.	
O →  cabide menor percha más pequeña 01 PC.	

01	Lateral Direita	Lado derecho	MDP15	540 x 2300	01
02	Lateral Esquerda	Lado izquierdo	MDP15	540 x 2300	01
03	Divisão Direita	División derecho	MDP15	450 x 1800	01
04	Divisão Esquerda	División izquierda	MDP15	450 x 1770	01
05	Divisão Central	División central	MDP15	450 x 2150	01
06	Prateleira Maleiro	Estante de baúl	MDP15	450 x 1277	02
07	Prateleira	Estante	MDP15	450 x 780	01
08	Base	Base	MDP15	540 x 2570	01
09	Tampo	Parte superior	MDP15	525 X 2570	01
10	Prateleira Menor	Estante más pequeño	MDP15	450 x 482	05
11	Prateleira Colmeia	Estante de colmena	MDP15	450 X 780	01
12	Prateleira Sup.	Estante superior	MDP15	450 x 780	01
13	Prateleira Inf.	Estante inferior	MDP15	450 X 780	01
14	Divisão Colmeia	División colmena	MDP15	440 x 320	03
15	Frente Gaveta	Frente del cajón	MDP15	150 x 750	02
16	Frente Furada Gaveta	Frente de cajón perforado	MDP15	150 x 750	01
17	Frente Bandeja	Frente de la bandeja	MDP15	75 x 750	04
18	Costa da Gaveta	Detrás del cajón	MDP15	103 x 725	02
19	Costa Gaveta Furada	Trasero de cajón perforado	MDP15	103 x 725	01
20	Costa Bandeja	Bandeja costa	MDP15	103 x 725	04
21	Lateral Gaveta	Lado del cajón	MDP15	103 x 350	09
22	Lateral Gaveta Bandeja	Bandeja de cajón lateral	MDP15	103 x 350	08
23	Painel Maior	Panel más grande	MDP15	830 x 2120	02
24	Painel Menor	Panel más pequeño	MDP15	440 x 2120	02
25	Distanciador Bandeja	Distanciador de bandeja	MDP15	80 x 800	04
26	Distanciador Gaveta	Distanciador de gaveta	MDP15	80 x 550	04
27	Filete	Filete	MDP15	95 x 2570	01
28	Fundo Bandeja	Bandeja inferior	MDP15	695 x 350	04
29	Rodape	Zocalo	MDP15	89 x 2570	02
30	Costa	Trasera del armario	MDF2,8	427 x 2180	06
31	Fundo Gaveta	Fondo del cajón	MDF2,8	724 x 372	03
32	Travessa Rodape	Soporte de zócalo	MDP15	89 x 497	02

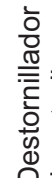
01 Pessoa
01 Persona



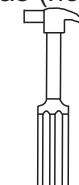
Ferramentas necessárias (não incluso)
Herramientas necesarias (no incluidas)



Cave philips

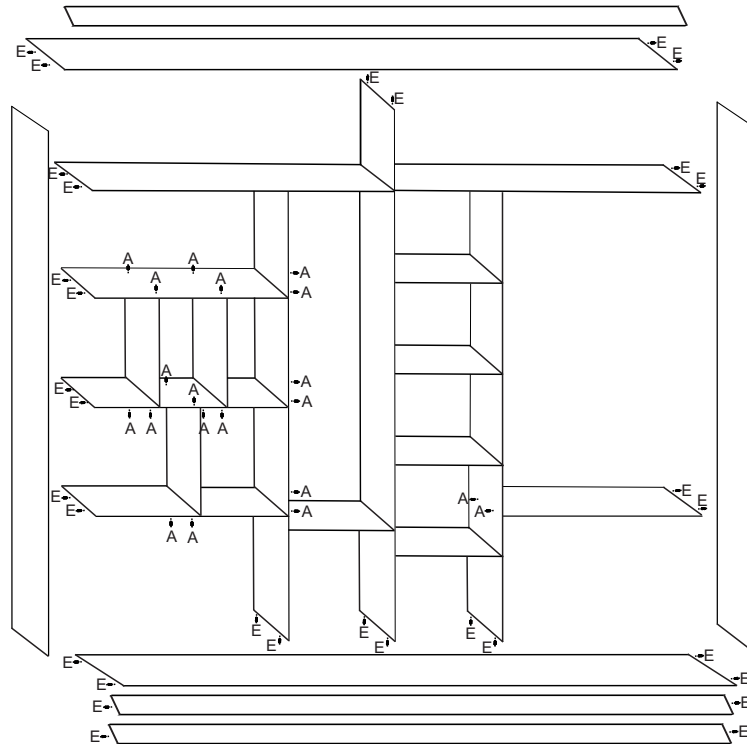
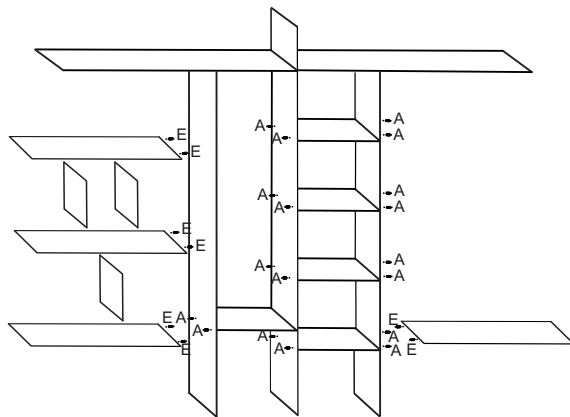
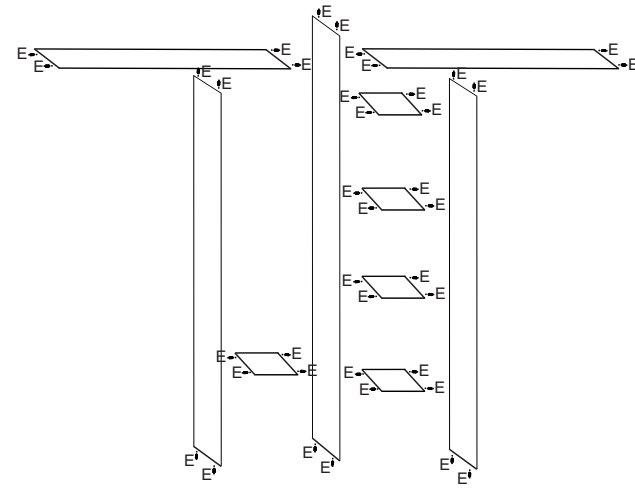
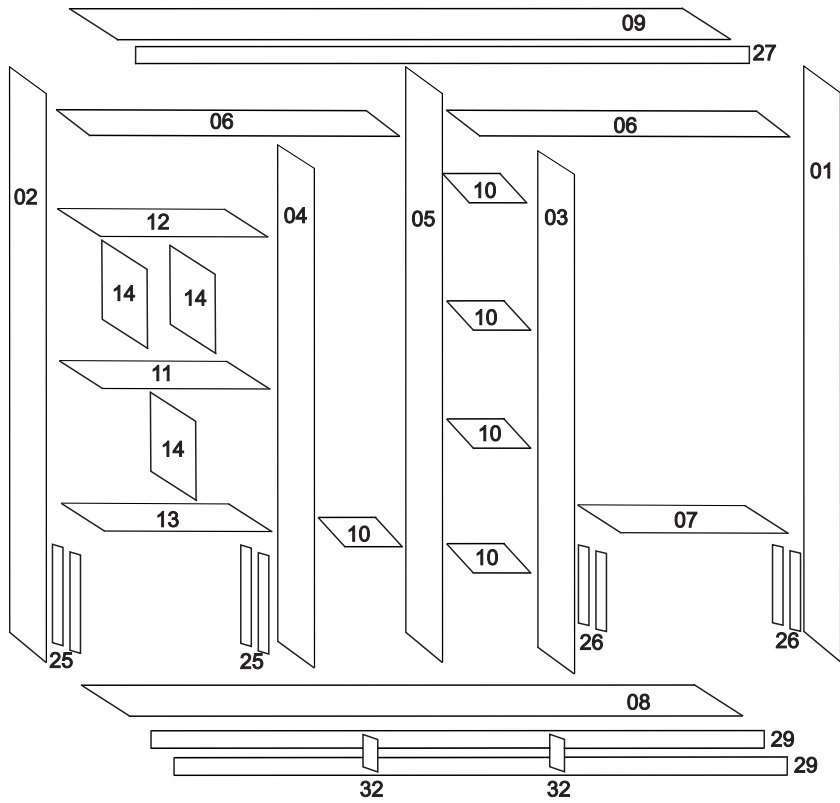


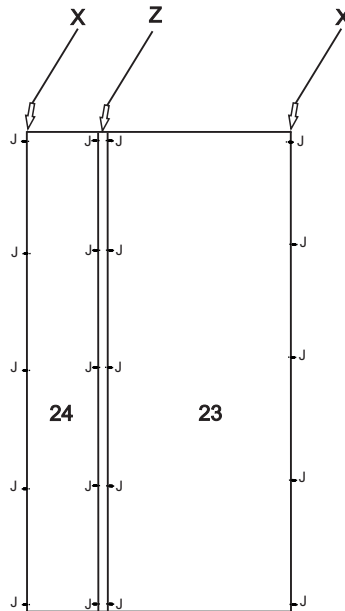
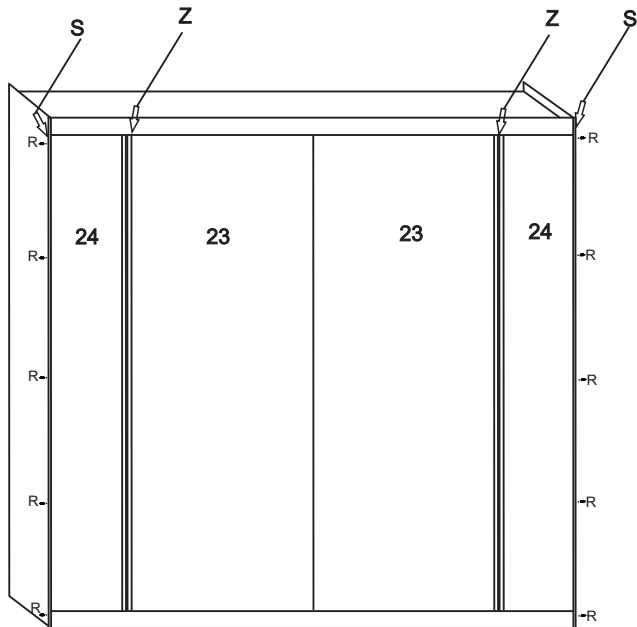
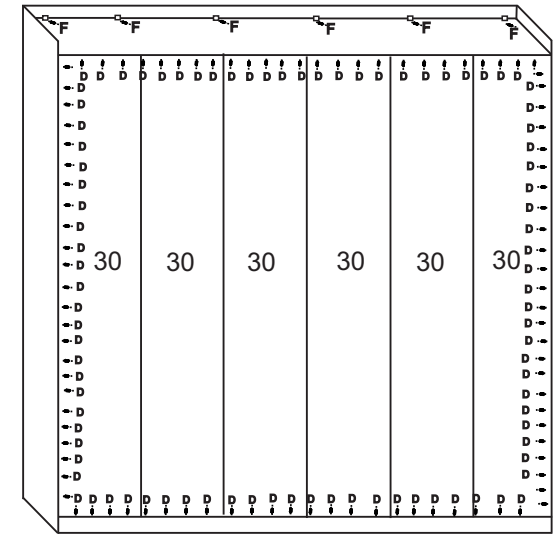
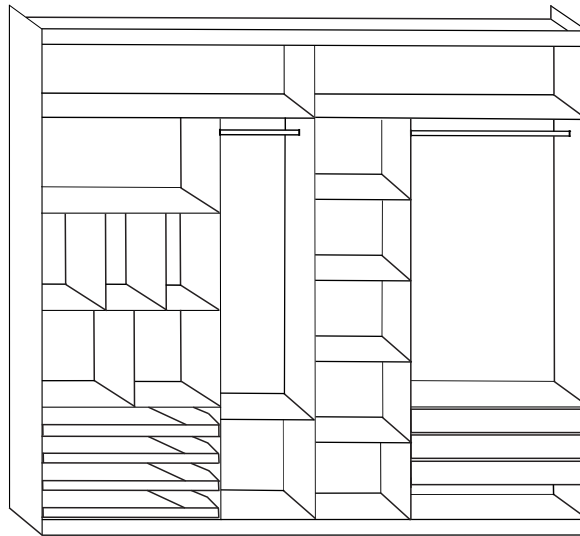
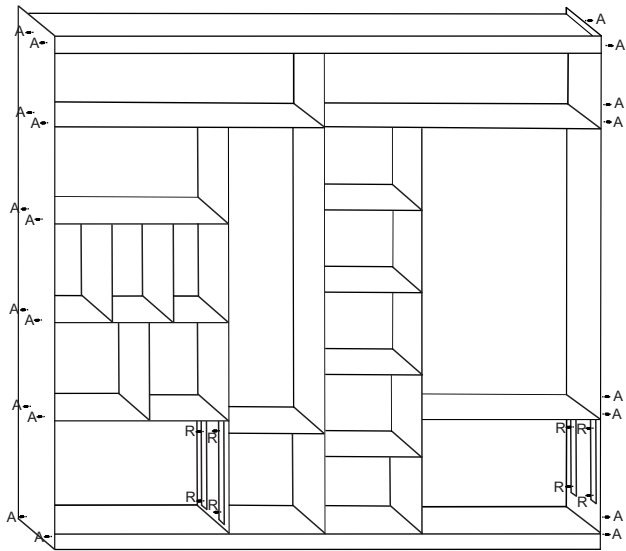
Destornillador
de estrella



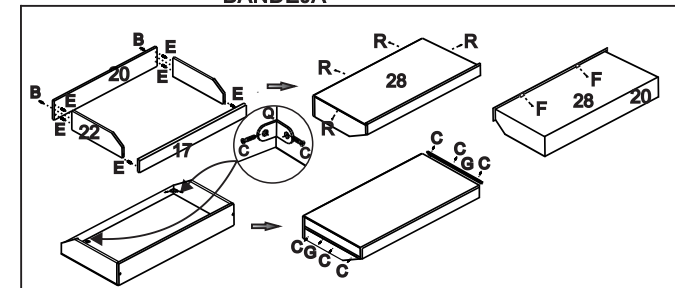
Martelo

Martillo





BANDEJA



GAVETA

