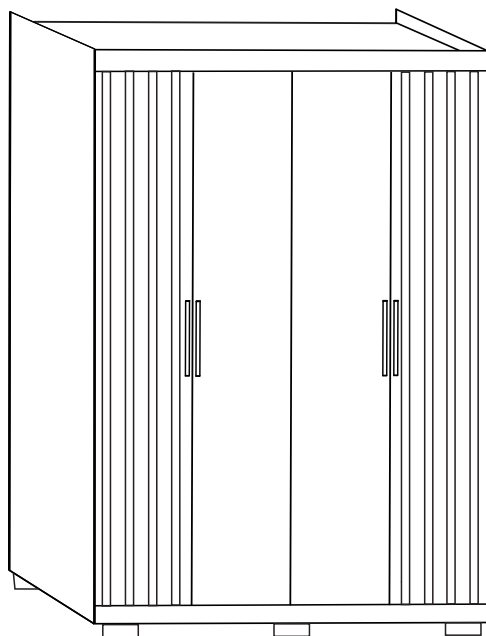




Ind. Com. De Móveis Ltda.
Rod. SCT 285 - Km 38 - nº 450 - Bairro Linha Seminário
Turvo - SC - Cep. 88930 - 000 - Cx.P. 68
Fone/Fax (48) 3525 0923
www.faimec.com.br

2004 ROUPEIRO SIENA 4 PORTAS
2004 ROPERO SIENA 4 PUERTAS



CERTIFICADO DE GARANTIA

A garantia deste produto é válida por 3 meses a partir da data de compra pelo usuário, comprovada perante apresentação de nota fiscal.

Dentro do período de garantia, as peças ou componentes que, apresentarem defeitos de fabricação comprovados, serão substituídos.

A garantia perderá a validade quando:

1- O produto for instalado ou utilizado em desacordo com o Manual de Instruções.

2- Ocorrer uso inadequado do produto ou acidente causados pelo consumidor.

3 - O produto tiver recebido maus tratos, descuidos ou ainda sofrer alterações, modificações ou consertos feitos por pessoas não autorizadas.

Para sua comodidade, preserve o **MANUAL DE INSTRUÇÕES COM O CERTIFICADO DE GARANTIA E A NOTA FISCAL**.

Quando necessário, entre em contato com a empresa.

email: assistencia@faimec.com.br

Fone/Fax: (48) 3525 0923

Certificado de garantía

La garantía de este producto es válida por 3 meses a partir de la fecha de compra por parte del usuario, evidenciada al presentar el recibo de la factura.

Dentro del período de garantía, las piezas y componentes que tengan defectos de fabricación comprobados serán reemplazados.

La garantía expira cuando:

1- El producto se instalar o utilizar en desacuerdo con el manual de instrucciones.

2- Se produce un mal uso del producto o un accidente causado por el consumidor.

3- El producto es descuidado o sufre alteraciones, modificaciones o reparaciones hecha por personas no autorizadas.





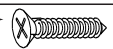












Para su comodidad, conserve el manual de instrucciones con el certificado de garantía y la factura.

Cuando sea necesario, póngase en contacto con la empresa.

email: assistencia@faimec.com.br

Fone/fax: (48) 3525 0923

FERRAGENS

A → 	J → 
parafuso 4,5 x 45 flangeado tomilho 4,5 x 45 24 PCS.	parafuso 3,5 x 25 flangeado tomilho 3,5 x 25 08 PCS.
B → 	L → 
parafuso 3,5 x 35 c/ chata tomilho 3,5 x 35 06 PCS.	suporte cabide suporte perchero 02 PCS.
C → 	M → 
parafuso 3,5 x 12 c/ chata tomilho 3,5 x 12 124 PCS.	parafuso 3,5 x 12 c/ flangeado tomilho 3,5 x 12 18 PCS.
D → 	N → 
prego 10 x 10 clavo 10 x 10 100 PCS.	fixador de fundo fijador del costado 08 PCS.
E → 	O → 
cavilha 6 x 30 clavija 6 x 30 48 PCS.	dobradiça com calço bisagra con cuña 12 PCS.
F → 	P → 
cantoneira 79 x 18,5 izquiereiro 79 X 18,5 10 PCS.	puxador 220mm tirador 220mm 04 PCS.
G → 	Q → 
corrediça 350mm corredera 350mm 02 PCS.	alongador de corrediça extensor de diapositivas 08 PCS.
H → 	R → 
bisnaga de cola pegamento 01 PC.	cabide plastico percha 01 PCS.
I → 	
sapata zapata 06 PCS.	

ATENÇÃO

- * Ler e observar atentamente todas as instruções antes de iniciar a montagem.
- * Montar o produto em uma superfície plana e limpa.
- * Utilizar a embalagem para forrar o chão para não danificar o produto.
- * Evitar batidas e contatos com objetos cortantes.

ADVERTENCIAS PARA EL MONTAJE

- * Lea y siga todas las instrucciones antes de comenzar el montaje.
- * El montaje del producto debe estar en una superficie limpia y plana.
- * Identificar todas las partes y dejarlos de pie, Nunca poner el uno del otro.
- * Utilice el paquete como almohadilla para el montaje del producto.

LIMPEZA

- Não utilizar produtos químicos ou abrasivos.
- Utilizar pano levemente umedecido com água, seguido de pano seco.

LIMPIEZA Y CONSERVACIÓN DE MUEBLES

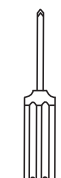
- No utilice productos abrasivos tales como el alcohol, Disolventes, acetona y etc...
- Utilice un paño suave y seco.

	Descrição	Piezas		Medidas	Qtd.
01	Lateral direita	Lado derecho	MDP12	435 x 2050	01
02	Lateral esquerda	Lado izquierdo	MDP12	435 x 2050	01
03	Divisão	División izquierda	MDP12	435 x 1815	01
04	Travessa rodape	Soporte de zócalo	MDP15	119 x 372	01
05	Tampo	Parte superior	MDP12	435 x 1180	01
06	Base	Base	MDP12	435 x 1180	01
07	Prateleira	Estante	MDP12	385 x 584	04
08	Porta	Puerta	MDP15	296 x 1830	02
09	Porta ripada	Puerta de listones	MDP15	296 x 1830	02
10	Frente da gaveta	Frente del cajón	MDP12	120 x 535	02
11	Lateral gaveta	Lado del cajón	MDP12	103 x 330	04
12	Costa gaveta	Detrás del cajón	MDP12	103 x 510	02
13	Filete acabamento	Filete de acabado	MDP15	95 x 1204	01
14	Rodape	Zócalo	MDP15	119 x 1180	02
15	Fundo gaveta	Fondo del cajón	MDF2,8	350 x 510	02
16	Costa do roupeiro	Trasera del armario	MDF2,8	597 x 1840	02

01 Pessoa
01 Persona

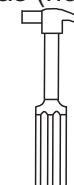


Ferramentas necessárias (não incluso)
Herramientas necesarias (no incluidas)



Cave philips

Destornillador
de estrella



Martelo

Martillo

