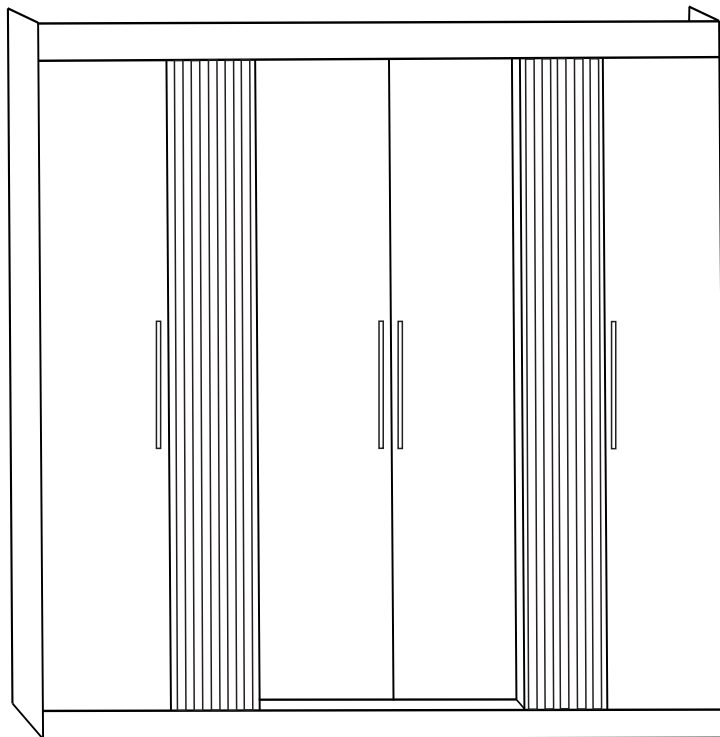




Ind. Com. De Móveis Ltda.  
Rod. SCT 285 - Km 38 - nº 450 - Bairro Linha Seminário  
Turvo - SC - Cep. 88930 - 000 - Cx.P. 68  
Fone/Fax (48) 3525 0923  
www.faimec.com.br

## 29006 ROUPEIRO SUECIA 6 PTS



### ATENÇÃO

- \* Ler e observar atentamente todas as instruções antes de iniciar a montagem.
- \* Montar o produto em uma superfície plana e limpa.
- \* Utilizar a embalagem para forrar o chão para não danificar o produto.
- \* Evitar batidas e contatos com objetos cortantes.

### LIMPEZA

- Não utilizar produtos químicos ou abrasivos.
- Utilizar pano levemente umedecido com água, seguido de pano seco.

### **CERTIFICADO DE GARANTIA**

A garantia deste produto é válida por 3 meses a partir da data de compra pelo usuário, comprovada perante apresentação de nota fiscal.

Dentro do período de garantia, as peças ou componentes que, apresentarem defeitos de fabricação comprovados, serão substituídos.

A garantia perderá a validade quando:

- 1- O produto for instalado ou utilizado em desacordo com o Manual de Instruções.
- 2- Ocorrer uso inadequado do produto ou acidente causados pelo consumidor.

3 - O produto tiver recebido maus tratos, descuidos ou ainda sofrer alterações, modificações ou consertos feitos por pessoas não autorizadas.

Para sua comodidade, preserve o **MANUAL DE INSTRUÇÕES COM O CERTIFICADO DE GARANTIA E A NOTA FISCAL**.






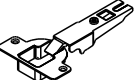











Quando necessário, entre em contato com a empresa.

email: [assistencia@faimec.com.br](mailto:assistencia@faimec.com.br)

Fone/Fax: (48) 3525 0923

Peça/ Descrição	Material	Dimensões	Qtd.
01 Filete	MDP15	95 x 2200	01
02 Base	MDP12	450 x 2176	01
03 Tampo	MDP12	450 x 2176	01
04 Lateral Direita	MDP12	450 x 2300	01
05 Lateral Esquerda	MDP12	450 x 2300	01
06 Divisão Direita	MDP12	450 x 2097	01
07 Divisão Esquerda	MDP12	450 x 2097	01
08 Porta Maior	MDP15	448 x 2110	02
09 Porta Menor Ripada	MDP15	235 X 2110	02
10 Prateleira Maior	MDP15	385 x 804	04
11 Porta central	MDP15	397 X 2085	02
12 Prateleira Menor	MDP15	385 x 674	04
13 Travessa do Rodapé	MDP12	89 X 385	02
14 Frente Gaveta	MDP12	120 x 630	02
15 Lateral de Gaveta	MDP15	103 x 350	04
16 Costa da Gaveta	MDP12	103 x 599	02
17 Distanciador de gaveta	MDP25	40 x 300	04
18 Rodapé	MDP15	89 x 2176	02
19 Prateleira	MDP15	450 x 674	01
20 Costas	MDF2,8	434 x 2125	05
21 Fundo Gaveta	MDF2,8	372 X 599	02

### FERRAGENS

<b>A</b> →  parafuso 4,5 x 45 flangeado 50 PCS.	<b>N</b> →  calço 5mm 24 PCS.
<b>B</b> →  parafuso 3,5 x 35 c/ chata 18 PCS.	<b>O</b> →  dobradiças 16 PCS.
<b>C</b> →  parafuso 3,5 x 12 c/ chata 168 PCS.	<b>P</b> →  dobradiça colo super alto 08 PCS.
<b>D</b> →  prego 10 x 10 130 PCS.	<b>Q</b> →  puxador T 468mm 04 PCS.
<b>E</b> →  cavilha 6 x 30 82 PCS.	<b>R</b> →  cabide aluminio 02 PCS.
<b>F</b> →  cantoneira 79 X 18,5 11 PCS.	<b>S</b> →
<b>G</b> →  correção 350mm light 02 PCS.	<b>T</b> →
<b>H</b> →  bisnaga de cola 01 PC.	
<b>I</b> →  sapata 08 PCS.	
<b>J</b> →  parafuso 3,5 x 25 flangeado 08 PCS.	
<b>L</b> →  suporte cabide 04 PCS.	
<b>M</b> →  perfil H plástico 04 PCS.	

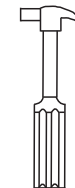
01 Pessoa



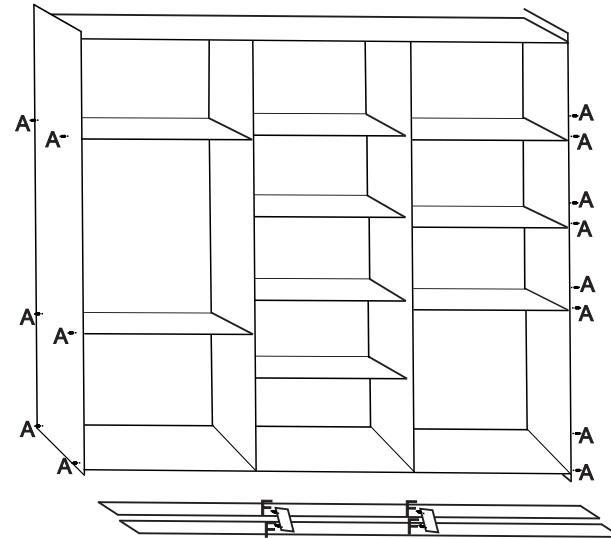
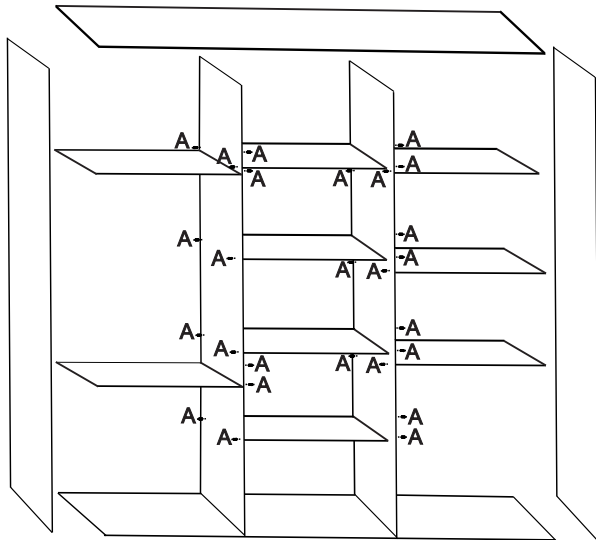
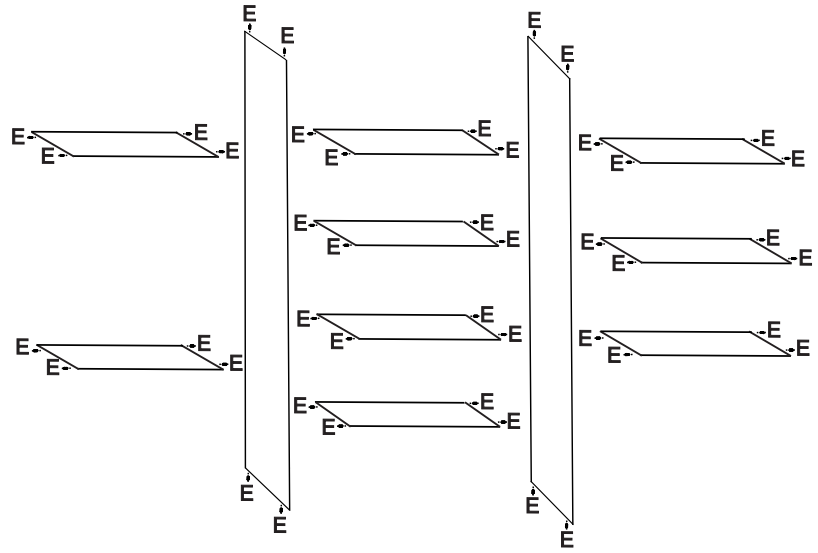
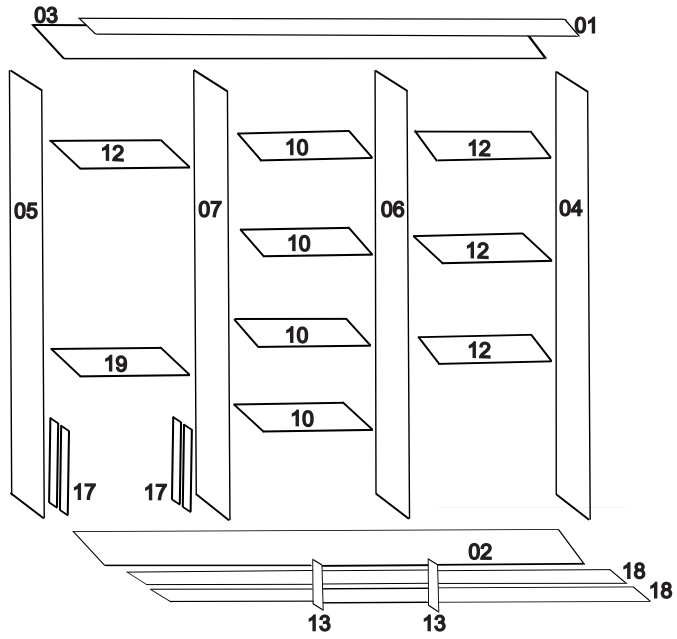
Ferramentas necessárias ( não incluso )

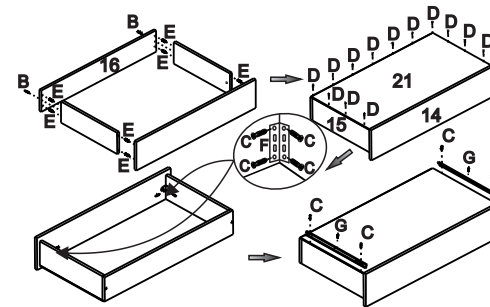
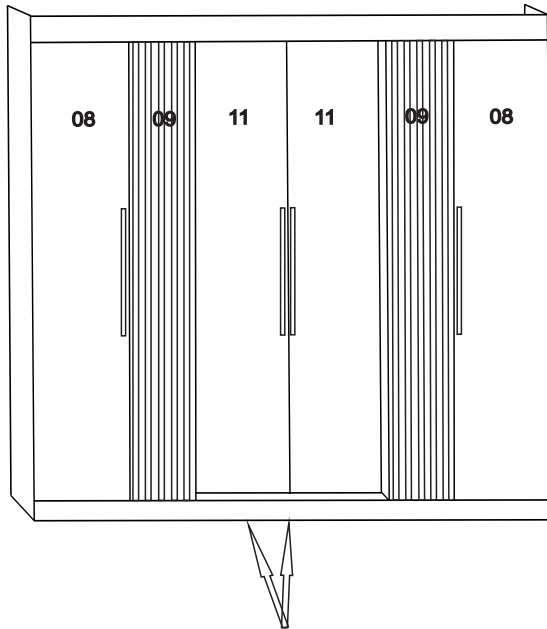
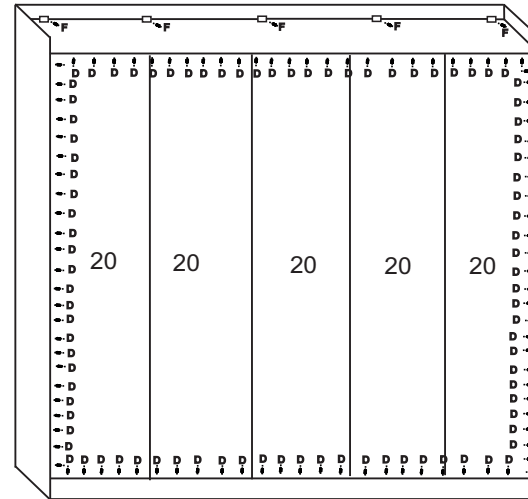
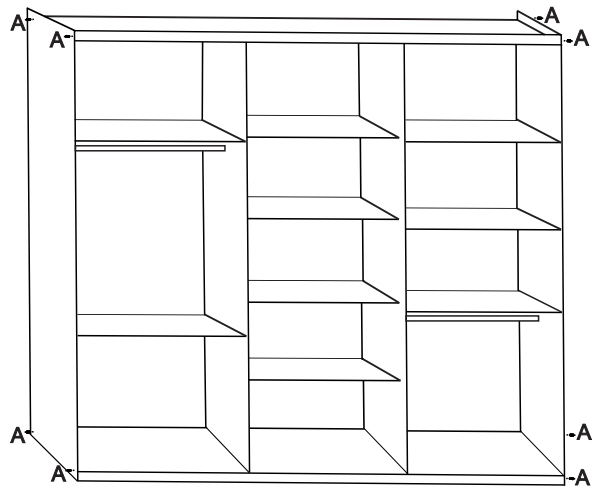


chave philips



martelo





**PORTAS RECUADAS 5 CM  
COLOCAR DOBRADIÇA COLO SUPER ALTO**