



C O R P O R A C I O N
**UNIVERSIDAD
DE LA COSTA**
1970
VIGILADA MINE D U C A C I O N

Boletín Estadístico 2017

Barranquilla - Colombia

Boletín Estadístico 2017

C O R P O R A C I O N
UNIVERSIDAD
DE LA COSTA
1970

VIGILADA MINEUCACIÓN



Fundadores

Nulvia Borrero Herrera
María Ardila de Maury
Eduardo Crissien Samper
Ramiro Moreno Noriega
Miguel Antequera Stand
Rubén Maury Pertúz (Q.E.P.D)
Rodrigo Niebles De La Cruz (Q.E.P.D)

Tito José Crissien Borrero

Rector

Mario Maury Ardila

Presidente Consejo Directivo

Gloria Cecilia Moreno Gómez

Vicerrectora Académica

Henry Maury Ardila

Vicerrector de Investigación

Jorge Moreno Gómez

Vicerrector de Extensión

Rosmery Turbay Miranda

Vicerrectora de Bienestar

Jaime Díaz Arenas

Vicerrector Administrativo

Hernando Antequera Manotas

Vicerrector Financiero

Alex Daniel Castro Sarmiento

Director del Departamento de
Estadísticas e Información

Boletín Estadístico 2017

Corporación Universidad de la Costa CUC

Calle 58 No. 55-66

www.cuc.edu.co

Barranquilla – Colombia





CONTENIDO

Presentación	1
Misión – Visión	2
Políticas de Calidad	3
Sedes	3
Valores Institucionales	4
Organigrama	5
Resumen Estadístico	7
Oferta Académica	10
Población Estudiantil	13
Deserción	15
Graduados	21
Talento Humano	24
Investigación	26
Relación con el Sector Externo	27
Internacionalización	28
Bienestar Institucional	29
Apoyos Educativos y Financieros	30
Recursos Bibliográficos	31
Recursos Informáticos	32
Infraestructura Física	34

PRESENTACIÓN

La universidad de la Costa, reconoce la importancia de la toma de decisiones basada en el análisis de la información; por lo anterior dedica esfuerzos en la recolección, depuración y procesamiento de datos, que constituyan una herramienta de toma de decisiones cada vez mas eficientes, acertadas y oportunas.

En consecuencia, bajo el liderazgo del Rector Tito José Crissien Borrero, la Universidad de la Costa presenta a la comunidad en general, de manera ágil y concisa, las cifras mas relevantes que dan cuenta de los resultados de las gestión de sus objetivos misionales como lo son la docencia, la extensión, la investigación y la internacionalización.

Invitamos a consultar la versión digital del Boletín en la página Web de la Institución <http://www.cuc.edu.co>. Asimismo, estamos dispuestos a recibir cometarios y sugerencias al respecto en el Correo electrónico acastro10@cuc.edu.co.



Alex Castro Sarmiento
Director
Departamento de
Estadística e Información

MISIÓN

La Universidad de la Costa, CUC, tiene como misión formar un ciudadano integral bajo el principio de la libertad de pensamiento y pluralismo ideológico, con un alto sentido de responsabilidad en la búsqueda permanente de la excelencia académica e investigativa, utilizando para lograrlo el desarrollo de la ciencia, la técnica, la tecnología y la cultura.

VISIÓN

La Universidad de la Costa, CUC, tiene como visión ser reconocida por la sociedad como una institución de educación superior de alta calidad y accesible a todos aquellos que cumplan los requerimientos académicos.



POLÍTICAS DE CALIDAD Ofrecer un servicio público

educativo con calidad, soportado en la articulación de los procesos académicos, administrativos y financieros que garanticen el mejoramiento continuo y cumplimiento de los propósitos institucionales de manera eficiente, pertinente y responsable".

SEDES La Universidad de la Costa, CUC, tiene su sede principal

ubicada en la Calle 58 No. 55-66 de la Ciudad de Barranquilla. Por otra parte, a partir del año 2013 abre una sede en el municipio de Sabanalarga Atlántico desde el cual oferta el programa profesional de Derecho.

Desde el segundo semestre del año 2013, oferta de igual forma el programa de Derecho desde la ciudad de Villavicencio.



VALORES INSTITUCIONALES

Excelencia Entendida como el compromiso de la institución en mantener unas condiciones de alta calidad en sus procesos académicos, administrativos y financieros.

Respeto Entendido como el reconocimiento del valor propio, de los demás y del entorno.

Compromiso Social Entendido como la responsabilidad que tiene la Universidad de promover acciones que contribuyan al desarrollo sostenible.

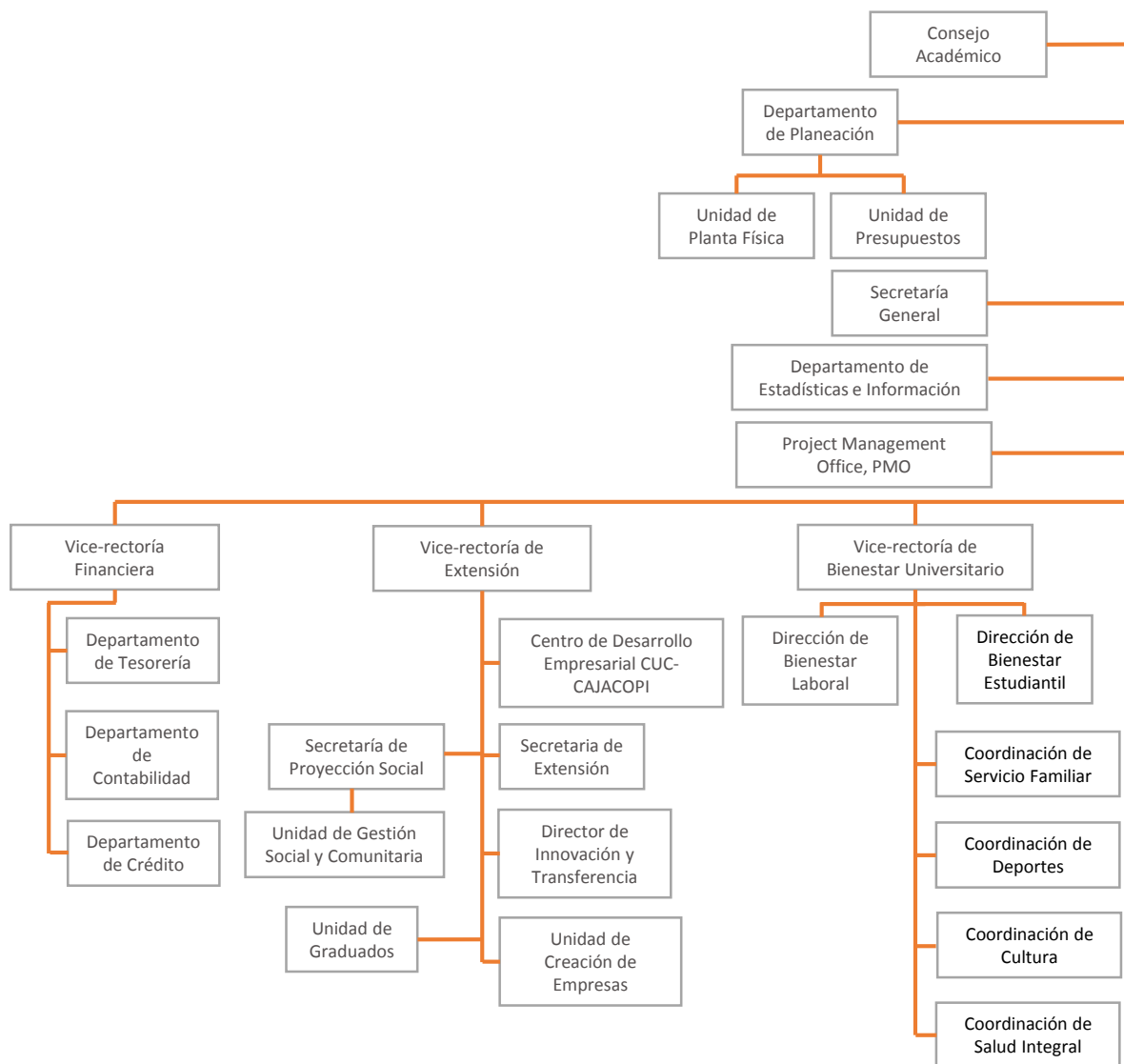
Trabajo En Equipo Entendido como la contribución articulada de los miembros de la comunidad universitaria al logro de los objetivos institucionales.

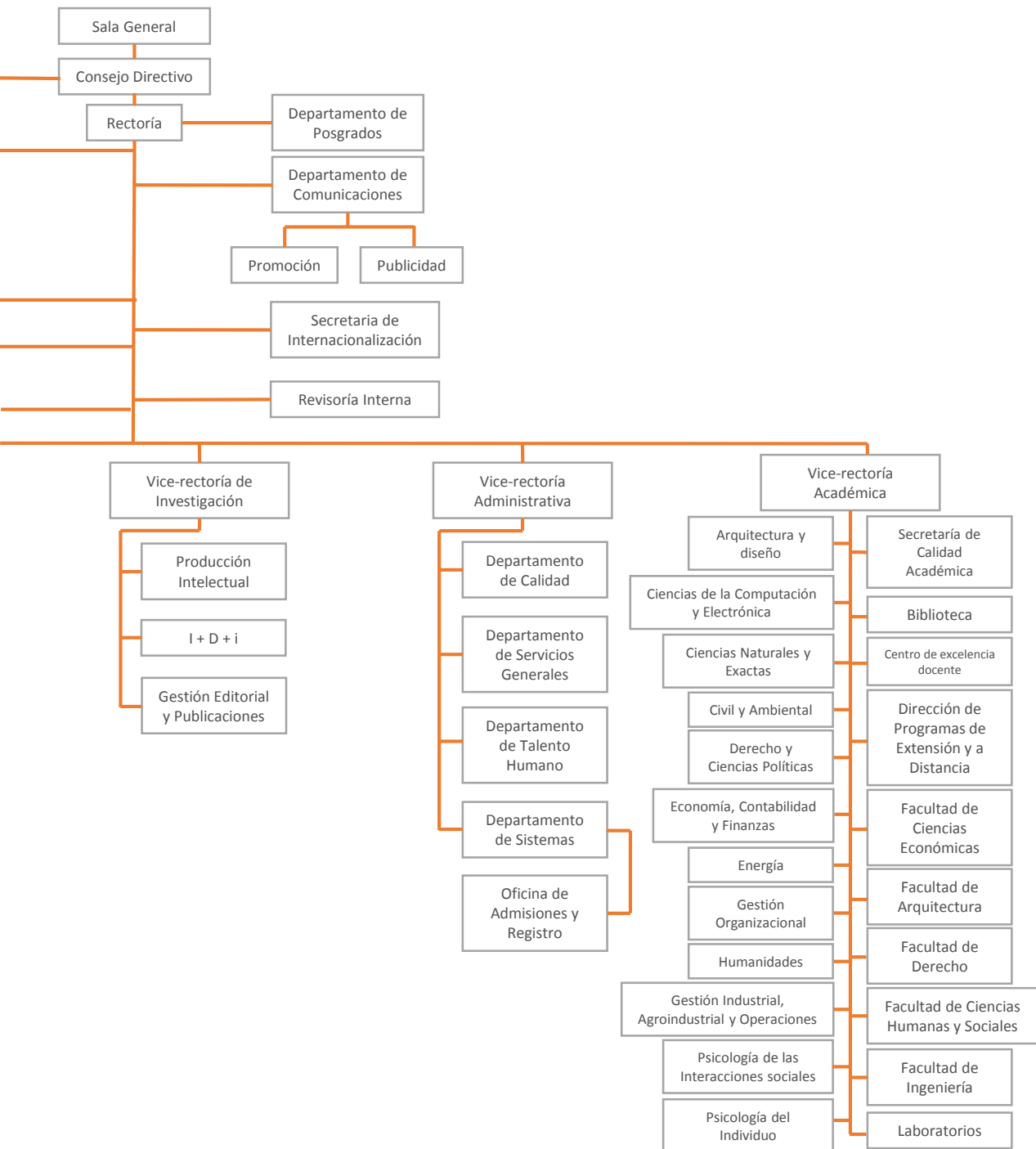
Civismo Entendido como el comportamiento respetuoso de la comunidad universitaria con las normas de convivencia ciudadana.

Servicio Entendido como la disposición de los miembros de la comunidad universitaria para atender las necesidades de la sociedad.

Comportamiento Ético Entendido como el conjunto de acciones de los miembros de la comunidad universitaria que reflejan la filosofía institucional.

ORGANIGRAMA INSTITUCIONAL





RESUMEN ESTADÍSTICO

DESCRIPCIÓN	2017
PREGRADO	
Número de Programas de Pregrado	24
Número de Programas de Pregrado Acreditados	6
Número de Estudiantes de Pregrado	11.591
POSGRADO	
Número de Programas de Doctorado	2
Número de Programas de Maestría	10
Número de Programas de Especialización	45
-Número total de estudiantes de Posgrado	1.227
-Número total de estudiantes de Doctorado	12
-Número total de estudiantes de Maestría	263
-Número total de estudiantes de Especialización	952
PROFESORES	
Total profesores de planta Tiempo Completo	294
Total profesores de planta Medio Tiempo	182
Total profesores Catedráticos	229
TOTAL PROFESORES	705
DESARROLLO PROFESORAL	
Número de Profesores con Posgrado	594
-Profesores con Posgrado %	84%
Número de Profesores con maestría o doctorado	396
-Profesores con maestría o doctorado %	56%
Número de Profesores con Maestría	320
-Profesores con Maestría %	45%
Número de Profesores con Doctorado	76
-Profesores con Doctorado %	10%
Número de Profesores con Especialización	198
-Profesores con Especialización %	28%

RESUMEN ESTADÍSTICO

INVESTIGACIÓN		
CATEGORÍA	N° DE GRUPOS	
Grupos de Investigación "A1"	5	
Grupos de Investigación "A"	13	
Grupos de Investigación "B"	1	
Grupos de Investigación "C"	3	
TOTAL GRUPOS DE INVESTIGACIÓN	22	
CATEGORÍA INVESTIGADORES	CANTIDAD	
Investigador Asociado (IJ)	49	
Investigador Junior (IJ)	70	
Investigador Senior	21	
TOTAL	140	
RESULTADOS DE INVESTIGACIÓN		
Libros	13	
Capítulos de Libros	7	
ADMINISTRACIÓN UNIVERSITARIA	2017-1	2017-2
Estudiantes con Becas	7.338	6.628
Estudiantes con Apoyos Financieros	5.145	4.248
RECURSOS		
BIBLIOTECA GENERAL		
Libros virtuales en Inglés	8.569	
Libros virtuales en Español	176	
Recursos en CD y DVD	802	

RESUMEN ESTADÍSTICO

RECURSOS INFORMÁTICOS	
Equipos en salas de informática y laboratorios para estudiantes	972
Equipos Informáticos para profesores	315
PLANTA FÍSICA	
Área total construida m^2	41.253,3
Área de ocupación m^2	24.725,43
Área total zonas verdes m^2	819,00
Zonas verdes y áreas libres m^2	1.299,00
Espacios deportivos m^2	890,00
Zonas de recreación m^2	1.666,50
Bibliotecas m^2	903,8
INFRAESTRUCTURA	
Número de Bloques	11
Número de Auditorios y salas de conferencia	6
Aulas de Clase	159
Aulas de Dibujo	5

OFERTA ACADÉMICA

PROGRAMAS DE PREGRADO Y POSGRADO

La Universidad de la Costa posee 24 programas de pregrado y 57 programas de posgrado en las modalidades presencial y virtual agrupados por áreas del conocimiento como se muestra a continuación.

POSGRADO



PREGRADO



OFERTA ACADÉMICA

PREGRADO


ÁREA DEL CONOCIMIENTO	CÓDIGO SNIES	PROGRAMA ACADÉMICO	NÚMERO DE SEMESTRES	NÚMERO DE CREDITOS	RESOLUCIÓN REGISTRO CALIFICADO
CIENCIAS DE LA EDUCACIÓN	102481	Licenciatura en Educación Básica Primaria	8	148	4880 del 30 de abril de 2013
CIENCIAS SOCIALES Y HUMANAS	53411	Derecho	10	156	19202 del 23 enero de 2008
	103367	Comunicación Social y Medios Digitales	10	148	9131 del 11 de Junio de 2014
	10286	Psicología*	10	147	16709 del 20 de diciembre 2012
ECONOMIA, ADMINISTRACIÓN, CONTADURÍA Y AFINES	90865	Administración Ambiental	8	148	9201 del 22 de octubre de 2010
	13539	Administración de Empresas*	10	148	5074 del 10 de abril del 2014
	104153	Administración de Empresas Virtual	10	148	524 del 09 de Enero del 2015
	91144	Administración de Servicios de Salud	8	148	2209 del 18 de marzo de 2011
	2561	Finanzas y Relaciones Internacionales	10	160	3844 del 25 de junio de 2008
	103512	Bancas y Finanzas	10	148	11297 del 16 de Julio del 2014
	103739	Negocios Internacionales	10	148	14878 del 11 de Septiembre del 2014
	102202	Mercadeo y Publicidad	8	148	216 del 15 de enero de 2013
	2562	Contaduría Pública*	10	148	12334 del 28 de septiembre de 2012

PREGRADO

OFERTA ACADÉMICA

ÁREA DEL CONOCIMIENTO	CÓDIGO SNIES	PROGRAMA ACADÉMICO	NÚMERO DE SEMESTRES	NÚMERO DE CREDITOS	RESOLUCIÓN REGISTRO CALIFICADO
INGENIERÍA, ARQUITECTURA, URBANISMO Y AFINES	9839	Ingeniería Industrial*	10	160	1332 del 03 de febrero de 2014
	1977	Arquitectura	10	158	12329 del 28 de septiembre de 2012
	1976	Ingeniería Civil	10	160	12022 del 06 de septiembre de 2012
	4090	Ingeniería de Sistemas*	10	160	15412 del 28 de noviembre de 2011
	3830	Ingeniería Electrónica*	10	160	2760 del 06 de abril de 2011
	102565	Ingeniería Agroindustrial	10	160	7060 del 5 de junio de 2013
	2634	Ingeniería Ambiental	10	160	496 del 14 de febrero de 2005
	3831	Ingeniería Eléctrica	10	160	3320 del 25 de abril del 2011
	91315	Técnica Profesional en Programación de Dispositivos Móviles	4	74	3872 del 11 de mayo de 2011
	91314	Tecnología en Desarrollo de Software y Redes Telemáticas	6	96	3873 del 11 de mayo de 2011
	10069	Tecnología en Informática y Telecomunicaciones	6	112	2043 del 2 de mayo de 2007

***Programas Acreditados en Alta Calidad**



POBLACIÓN ESTUDIANTIL

PREGRADO

PROGRAMA ACADÉMICO	2017-1	2017-2
Administración Ambiental	75	70
Administración de Empresas	1.247	1.184
Administración de Empresas – Virtual	15	20
Administración de Servicios de Salud	260	266
Arquitectura	599	605
Banca y Finanzas	74	84
Comunicación Social y Medios Digitales	131	159
Contaduría Publica	873	844
Derecho	724	747
Derecho Sabanalarga	114	124
Derecho Cartagena	2	0
Derecho Villavicencio	138	167
Finanzas y Relaciones Internacionales	268	226
Ingeniería Agroindustrial	46	46
Ingeniería Ambiental	876	847
Ingeniería Civil	1.934	1.955
Ingeniería de Sistemas	377	374
Ingeniería Eléctrica	554	543
Ingeniería Electrónica	263	253
Ingeniería Industrial	1.445	1.405
Licenciatura en Educación Básica Primaria	132	147
Mercadeo y Publicidad	128	145
Negocios Internacionales	230	250
Psicología	1.119	1.130
Tecnología en Informática y Telecomunicaciones	2	0
Tecnología en Desarrollo de Software y Redes Telemáticas	0	0
Técnico Profesional en Programación de Dispositivos Móviles	1	0
TOTAL	11.626	11.591

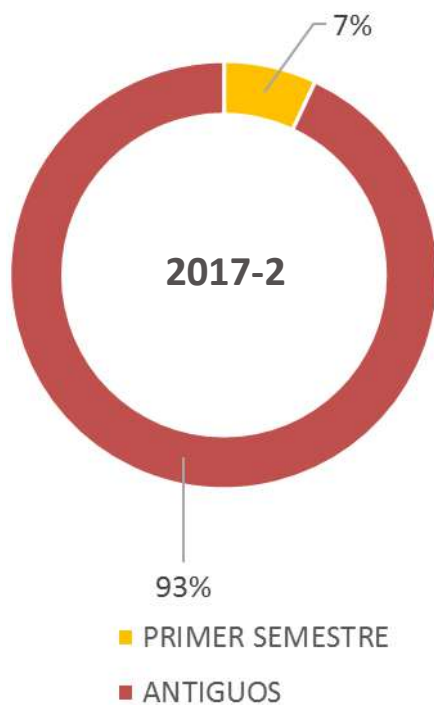
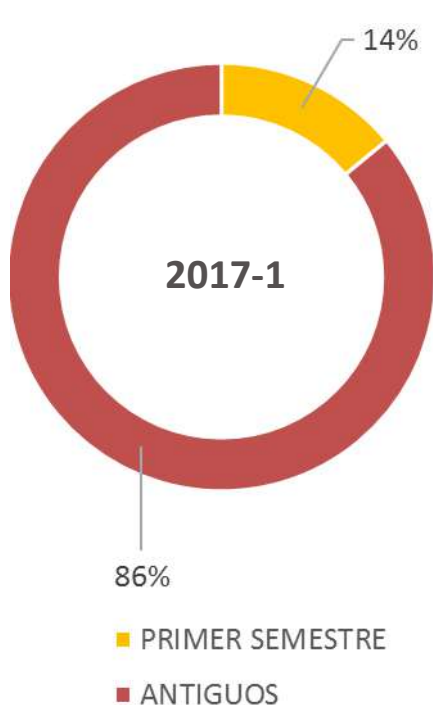
Programas de Pregrado ofertados y con población de estudiantes activos durante el año 2017.



POBLACIÓN ESTUDIANTIL

PREGRADO

AÑO	PERÍODO	PRIMER SEMESTRE	ESTUDIANTES ANTIGUOS	TOTAL
2017	1	1.728	9.898	11.626
2017	2	814	10.777	11.591



PERMANENCIA ESTUDIANTIL

DESERCIÓN		
TASA DE PERMANENCIA POR PERIODO	PERIODO	
PROGRAMA	2017-1	2017-2
Nacional	-	-
Institucional	91,75%	90,40%
Administración Ambiental	90,79%	93,15%
Administración de Empresas	92,57%	89,72%
Administración de Servicios de Salud	94,42%	88,80%
Arquitectura	90,64%	88,87%
Banca y Finanzas	75,68%	88,68%
Comunicación Social y Medios Digitales	87,36%	85,98%
Contaduría Pública	91,96%	88,84%
Derecho	88,80%	83,85%
Finanzas y Relaciones Internacionales	88,95%	88,06%
Ingeniería Agroindustrial	80,00%	85,71%
Ingeniería Ambiental	94,52%	94,86%
Ingeniería Civil	93,34%	93,13%
Ingeniería de Sistemas	86,17%	87,09%
Ingeniería Eléctrica	92,11%	93,77%
Ingeniería Electrónica	88,94%	89,87%
Ingeniería Industrial	92,06%	90,80%
Licenciatura en Educación Básica Primaria	90,29%	90,16%
Mercadeo y Publicidad	91,15%	88,37%
Negocios Internacionales	89,39%	90,28%
Psicología	93,38%	92,61%

Permanencia Calculada internamente, cifras no oficiales del Spadies (Plataforma fuera de servicio).

OFERTA ACADÉMICA

POSGRADO

ÁREA DEL CONOCIMIENTO	CÓDIGO SNIES	PROGRAMA ACADÉMICO	NÚMERO DE SEMESTRES	NÚMERO DE CREDITOS	RESOLUCIÓN REGISTRO CALIFICADO
CIENCIAS DE LA EDUCACIÓN	102644	Maestría en Educación	4	48	8574 del 8 de julio de 2013
	104960	Maestría en Educación Virtual	4	48	14329 del 07 de septiembre del 2015
	3072	Esp. En estudios Pedagógicos	2	22	11164 del 20 de diciembre de 2010
	103924	Esp. En estudios Pedagógicos virtual	2	22	21033 del 11 de diciembre del 2014
	105023	Esp. En Gestión de la Conv. Educ. y ciudadana	2	24	16126 del 30 de septiembre del 2015
CIENCIAS SOCIALES Y HUMANAS	106014	Doctorado en neurociencia cognitiva aplicada	7	84	21799 del 22 de Noviembre de 2016
	103439	Maestría en Psicología	4	48	10632 09 de julio del 2014
	102553	Esp. En Intervención Psicosocial	2	24	6356 del 23 de mayo de 2013
	104853	Esp. En Psicología Organizacional y del Trabajo	2	24	12923 21 de agosto del 2015
	102730	Esp. En Neuropsicopedagogía	2	24	9976 del 31 de Julio de 2013
	102698	Esp. En Psicoterapia Infantil	2	24	9702 del 29 de julio de 2013
	90900	Esp. En Seguridad Social	2	24	10178 del 22 de noviembre de 2010
	106325	Esp. en Derecho Comercial	2	24	12334 del 23 de Junio de 2017
	106400	Maestría en Desarrollo Sostenible	4	48	15165 del 2 de Agosto de 2017
	106404	Esp. en Gestión territorial sostenible	2	24	15473 del 4 de Agosto de 2017
ECONOMIA, ADMINISTRACIÓN, CONTADURIA Y AFINES	103837	Maestría en Administración	4	48	19489 del 14 de noviembre de 2014
	106015	Maestría en Gestión de Servicios de Salud	4	48	21800 del 22 de Noviembre de 2016
	1979	Esp. En Finanzas y Sistemas	2	26	2041 del 2 de mayo de 2007
	53180	Esp. En Gerencia de Mercadeo	2	25	6922 del 13 de noviembre de 2007
	103742	Esp. En Comercio Internacional	2	24	15053 del 12 de septiembre de 2014
	103737	Esp. En Contabilidad Publica y Control Fiscal	2	24	14859 del 12 de septiembre 2014

OFERTA ACADÉMICA

POSGRADO

ÁREA DEL CONOCIMIENTO	CÓDIGO SNIES	PROGRAMA ACADÉMICO	NÚMERO DE SEMESTRES	NÚMERO DE CREDITOS	RESOLUCIÓN REGISTRO CALIFICADO
INGENIERÍA, ARQUITECTURA, URBANISMO Y AFINES	106446	Doctorado en Ingeniería Energética	8	96	7670 del 18 de Abril de 2017
	103578	Esp. Energías Renovables	2	24	12902 del 11 de agosto del 2014
	102115	Esp. En Automatización y Control Industrial	2	24	16391 del 13 de diciembre de 2012
	102093	Esp. En Comunicaciones Móviles e Inalámbricas	2	24	15858 del 5 de diciembre de 2012
	52705	Esp. En Estructuras	2	30	22719 del 29 de diciembre de 2012
	103795	Esp. En Gerencia de Construcción de obras Publicas de Infraestructura	2	24	17172 del 17 de octubre de 2015
	103883	Esp. En Gerencia de proyectos	2	24	20362 del 28 de noviembre de 2014
	52678	Esp. En fuentes renovables de energía	2	28	1257 del 16 de marzo de 2007
	102528	Esp. En gerencia de proyectos de obras públicas	2	24	6048 del 20 de mayo de 2013
	102114	Esp. En gerencia y control de riesgos profesionales	2	24	16390 del 13 de diciembre de 2012
	53326	Esp. En redes convergentes	2	24	413 del 23 de enero de 2013
	52774	Esp. En restauración y conservación del patrimonio arquitectónico	2	32	2042 del 2 de mayo de 2007
	106267	Maestría en eficiencia energética y energía renovable	4	45	8709 del 3 de Mayo de 2017
	106430	Maestría en manejo integral de recursos hídricos	4	48	16470 del 22 de Agosto de 2017
MATEMÁTICAS Y CIENCIAS NATURALES	101454	Esp. En gerencia educativa para el desarrollo sostenible	2	24	12285 del 29 de diciembre de 2011
	101455	Esp. En gestión ambiental empresarial	2	24	12284 del 29 de diciembre de 2011

OFERTA ACADÉMICA

POSGRADO

ÁREA DEL CONOCIMIENTO	CÓDIGO SNIES	PROGRAMA ACADÉMICO	NÚMERO DE SEMESTRES	NÚMERO DE CREDITOS	RESOLUCIÓN REGISTRO CALIFICADO
ECONOMIA, ADMINISTRACIÓN, CONTADURIA Y AFINES	103736	Esp. En Gestión Aduanera y Cambiaria	2	24	14858 del 12 de Septiembre de 2014
	103740	Esp. En Gestión Tributaria	2	24	14879 del 11 de septiembre de 2014
	91242	Esp. En Gestión de la Calidad y Auditoria de Servicios de Salud	2	24	2776 del 6 de abril de 2011
	52597	Esp. En Revisoría Fiscal	2	30	7856 del 4 de diciembre del 2006
	104224	Esp. En Revisoría Fiscal y Auditoria	2	24	1493 del 06 de febrero del 2015
	104346	Esp. En Gerencia Financiera	2	24	4450 del 08 de abril del 2015
	104361	Esp. Normas Internacionales. De Información financiera. Niif	2	24	4508 del 08 de abril del 2015
	4544	Esp. En Auditoria a los Sistemas de Información	2	24	12023 del 6 de septiembre de 2013
	104649	Esp. En Gerencia de Servicios de Salud	2	24	8871 del 19 de junio del 2015
	105202	Esp. En Mercadeo Estratégico	2	24	715 del 20 de enero del 2016
	106101	Esp. en Agro negocios Sostenible	2	24	577 del 23 de enero del 2017
	106562	Maestría en Gestión de Mercadeo	4	48	24659 del 14 de Noviembre del 2017
INGENIERIA, ARQUITECTURA, URBANISMO Y AFINES	103251	Maestría en Ingeniería	2	48	5574 del 14 de abril del 2015
	104090	Esp. Gerencia Energética	2	24	22706 29 de diciembre del 2014
	104213	Esp. En Aplicaciones de Desarrollo Web	2	24	1346 03 de febrero del 2015
	104452	Esp. En Control de la Contaminación	2	24	4821 15 de abril del 2015
	104458	Esp. En Administración de Operaciones	2	24	6414 del 08 de mayo del 2015
	104476	Esp. En Gestión Integral de la Calidad	2	24	6535 del 12 de mayo del 2015
	104630	Esp. En Gerencia Estratégica	2	24	8443 del 11 de Junio del 2015
	104632	Esp. En Logística Integral	2	24	8445 del 11 de Junio del 2015

POBLACIÓN ESTUDIANTIL

POSGRADO

PROGRAMA ACADEMICO	2017-1	2017-2
Esp. En Auditoria De Sistemas De Información	9	5
Esp. En Automatización Y Control Industrial	3	2
Esp. En Comunicaciones Móviles	2	1
Esp. En Comercio Internacional	10	3
Esp. En Control de la Contaminación	1	6
Esp. Estructuras	2	8
Esp. En Gestión Tributaria	30	26
Esp. En Estudios Pedagógicos	137	302
Esp. En Estudios Pedagógicos - Virtual	63	68
Esp. En Gestión De La Calidad Y Auditoria De Servicios De Salud	55	56
Esp. En Gerencia Y Control De Riegos Profesionales	71	53
Esp. En Gestión Ambiental Empresarial	27	12
Esp. En Gerencia De Proyectos De Obras Publicas	49	36
Esp. En Intervención Psicosocial	11	6
Esp. En Seguridad Social	20	13
Esp. En Neuropsicopedagogia	32	23
Esp. En Gerencia De Construcción De Obras Publica	49	39
Esp. En Gerencia De Proyectos	44	53
Esp. En Gerencia Energética	11	5
Esp. En Normas Internacionales De Información Financiera NIIF	27	23
Esp. En Contabilidad Publica Y Control Fiscal	7	3
Esp. En Desarrollo De Aplicaciones Web	1	0

Programas de Posgrado ofertados y con población de estudiantes activos durante el año 2017.

POBLACIÓN ESTUDIANTIL

POSGRADO

PROGRAMA ACADÉMICO	2017-1	2017-2
Esp. En Gerencia de Servicios de Salud	21	12
Esp. Gerencia Educativa para el Desarrollo Sostenible	1	1
Esp. En Gestión Aduanera y Cambiaria	8	4
Esp. En Revisoría Fiscal y Auditoría	22	21
Esp. En Gestión Integral de la Calidad	9	16
Esp. En Energías Renovables	8	6
Esp. En Logística Integral	28	25
Esp. En Psicología Organizacional y del Trabajo	12	24
Esp. En Gerencia Estratégica	40	25
Esp. En Mercadeo Estratégico	18	9
Esp. En Gerencia Financiera	49	44
Esp. En Psicoterapia Infantil	3	19
Esp. En Administración de Operaciones	3	5
Maestría en Administración	50	46
Maestría en Educación	121	144
Maestría en Educación – Virtual	12	5
Maestría en Gestión de Servicios de Salud	16	16
Maestría en Eficiencia Energética y Energía Renovables	0	12
Maestría en Ingeniería	21	28
Maestría en Psicología	7	12
Doctorado en Energía Energética	0	8
Doctorado en Neurociencia Cognitiva	0	4
TOTAL	1.110	1.227

Programas de Posgrado ofertados y con población de estudiantes activos durante el año 2017.

GRADUADOS

PREGRADO

PROGRAMA	CANTIDAD
Arquitectura	40
Administración Ambiental	3
Administración de Empresas	156
Administración en Servicios de Salud	9
Contaduría Publica	117
Derecho	96
Finanzas y Relaciones Internacionales	74
Ingeniería Ambiental	70
Ingeniería de Sistemas	37
Ingeniería Civil	141
Ingeniería Eléctrica	76
Ingeniería Electrónica	21
Ingeniería Industrial	168
Psicología	129
Instrumentación Quirúrgica	39
Licenciatura en Educación Básica Primaria	10
Tecnología en Informática y Telecomunicaciones	1
TOTAL	1.186

Graduados de programas de Pregrado durante el año 2017 en la ciudad de Barranquilla.

Hasta la fecha, la Universidad de la Costa cuenta con **28.451** graduados de pregrado.

GRADUADOS

POSGRADO

PROGRAMA	CANTIDAD
Esp. en Automatización y Control Industrial	4
Esp. en Comunicaciones Móviles e Inalámbricas	1
Esp. en Estudios Pedagógicos	328
Esp. en Estructuras	10
Esp. en Finanzas y Sistemas	2
Esp. en Gerencia De Mercadeo	3
Esp. en Gerencia De Proyectos De Obras Públicas	59
Esp. en Gerencia y Control de Riesgos Profesionales	85
Esp. en Gestión Ambiental Empresarial	31
Esp. en Gestión De La Calidad y Auditoria De Servicios De Salud	51
Esp. en Neuropsicopedagogía	23
Esp. en Fuentes Renovables De Energía	1
Esp. en Gerencia Energética	8
Esp. en Normas Internacionales de información Financiera – NIIF	25
Esp. en Gestión Aduanera y Cambiaria	10
Esp. en Gestión Integral de la Calidad	7
Esp. en Logística Integral	12
Esp. en Mercadeo Estratégico	5
Esp. en Psicología Organizacional y del trabajo	16
Maestría en Psicología	21



GRADUADOS

POSGRADO

PROGRAMA	CANTIDAD
Esp. en Psicoterapia Infantil	14
Esp. en Auditoria a los sistemas de Información	8
Esp. en Seguridad Social	36
Esp. En comercio internacional	9
Esp. en Gerencia Financiera	54
Esp. en Gestión Tributaria	21
Esp. en Gerencia de Construcción de Obras Publicas de Infraestructura	52
Esp. en Gerencia de Proyectos	16
Esp. en Intervención Psicosocial	12
Esp. en Interventoría de Proyectos y Obras Civiles	5
Maestría En Educación	30
Maestría en Ingeniería	13
Esp. en Contabilidad Pública y Control Fiscal	3
Esp. en Desarrollo de Aplicaciones WEB	3
Esp. en Energías Renovables	11
Esp. en Gerencia de Servicios de Salud	12
Esp. en Gerencia Estratégica	39
Maestría en Administración	14
TOTAL	1.054

Graduados de programas de Posgrado durante el año 2017 en la ciudad de Barranquilla.

Hasta la fecha, la Universidad de la Costa cuenta con **4.786** graduados de Posgrado.

TALENTO HUMANO

En el año 2017 la Universidad de la Costa contó con un amplio y calificado equipo de personas, que le permitió cumplir con sus diferentes funciones. A continuación se relaciona la distribución del talento humano de la Institución, agrupada por cargos:

CARGO	CANTIDAD
Aprendiz	48
Profesores*	705
Asistentes y coordinadores	150
Directivos	18
Auxiliares (I– VII) y operarios (I-III)	334
Decanos y directores	39
TOTAL	1.294

*Profesores Catedráticos, Medio Tiempo y Tiempo Completo.

TALENTO HUMANO

Del grupo de personas que constituyen la Institución, los profesores juegan un papel fundamental en el que hacer de la Universidad.

A continuación se relaciona la planta profesoral de la Institución según su formación académica.

ÚLTIMO GRADO DE FORMACIÓN	TIEMPO COMPLETO	MEDIO TIEMPO	CATEDRÁTICOS	TOTAL PROFESORES
Doctor	55	17	4	76
Magister	162	85	73	320
Especialista	41	48	109	198
Profesional	36	32	43	111
TOTAL	294	182	229	705

INVESTIGACIÓN

La Universidad de la Costa tiene como uno de sus principales compromisos la investigación, por ello invierte parte de su presupuesto y esfuerzos en generar conocimiento visible y pertinente con el entorno; lo cual se ve reflejado en la producción intelectual resultante de esta importante actividad.

Producción de artículos según su categoría

TIPO DE REVISTA	CATEGORÍA	CANTIDAD
ISI-SCOPUS	Q1	37
ISI-SCOPUS	Q2	34
ISI-SCOPUS	Q3	117
ISI-SCOPUS	Q4	8
TOTAL		196

PRODUCTOS	CANTIDAD
Prototipo Industria (Tipo A)	2
Obras o productos (Tipo B)	56
Informes Técnicos (Tipo B)	135
SOFTWARE	CANTIDAD
Tipo A	11
Tipo B	23
LIBROS	CANTIDAD
Electrónico – PDF	18
Impreso	5

RELACIÓN CON EL SECTOR EXTERNO

La Universidad de la Costa contempla dentro de su Plan de Desarrollo Institucional, el fortalecimiento de las relaciones con el sector externo. Para tales efectos, la Institución realizó durante el año 2017 las siguientes actividades:

Consultorías Jurídicas

ÁREA DE LA CONSULTA	CANTIDAD
Civil	1.024
Comercial	143
Familia	522
Laboral	477
Seguridad Social	429
Penal	286
Administrativo	515
TOTAL	3.396

CENTRO DE ASESORÍA PSICOLÓGICA		
SEDE BARRIO LA PAZ		
ENTIDAD BENEFICIARIA	NÚMERO DE SERVICIOS	NÚMERO DE USUARIOS
Fundación Prodem – Madres FAMI La Paz	3	114
Madres FAMI Evaristo Sourdis	5	165
Madres Comunitarias Los Olivos	2	54
Fundación Cristiano Peniel	1	42
Hogar Infantil La Paz	1	15
Casa Lúdica La Paz	1	10
Fundación Hogares Claret	1	12
TOTAL	9	412

INTERNACIONALIZACIÓN

Con el objetivo de la internacionalización del conocimiento, la Universidad de la Costa ha venido trabajando para operacionalizar convenios nacionales e internacionales. Por lo anterior, los esfuerzos están orientados a motivar la movilidad entrante y saliente.

En el año 2017 se dieron los siguientes movimientos de personal académico a nivel nacional e internacional:

DOCENTES	NACIONALES	INTERNACIONALES	TOTAL
Saliente	28	76	104
Entrante	5	42	47
ESTUDIANTES	NACIONALES	INTERNACIONALES	TOTAL
Saliente	29	109	138
Entrante	0	32	32

Seguido a esto, se firmaron convenios de cooperación académica con distintas Instituciones a nivel nacional e internacional, con el objeto de promover los intercambios, las pasantías, investigaciones conjuntas, programas de doble titulación y prácticas investigativas:

CONVENIOS FIRMADOS EN 2017	
Internacional	19
Nacional	5

CONVENIOS ACTIVOS AL 2017	
Internacional	73
Nacional	28

BIENESTAR INSTITUCIONAL

La Universidad de la Costa orienta las políticas de bienestar Universitario hacia la formación integral en el marco de la permanencia, por lo que desarrolla los siguientes espacios y actividades:

ACTIVIDADES DE BIENESTAR UNIVERSITARIO				
	2017-1		2017-2	
POBLACIÓN ESTUDIANTIL	11.605		11.591	
Servicios y/o Actividades de Bienestar Estudiantil	Participaciones	Cobertura	Participaciones	Cobertura
PASPE	19.127	6.954	23.730	9.185
Cultura	364	242	1.601	1.093
Deporte	2.143	1.347	2.064	1.450
Salud	1.957	1.957	1.229	1.028
Servicios de Familia	929	628	783	612
POBLACIÓN DOCENTE Y ADMINISTRATIVA	1.246		1.260	
Actividades y servicios de la Dirección de Bienestar Laboral	Participaciones	Cobertura	Participaciones	Cobertura
Bienestar Laboral	3.013	813	3.850	1.054
POBLACIÓN POSGRADO	572		1.008	
Actividades y servicios de la Dirección de Bienestar Estudiantil Posgrado	Participaciones	Cobertura	Participaciones	Cobertura
Bienestar Posgrado	543	427	1.038	566
Seguro Estudiantil	11.605		11.591	

APOYOS EDUCATIVOS Y FINANCIEROS

La Universidad de la Costa como una Institución socialmente comprometida con el desarrollo de la Región, brinda a sus estudiantes distintos apoyos académicos y financieros, propendiendo a la permanencia estudiantil.

En el años 2017 se otorgaron apoyos académicos y financieros discriminados de la siguiente forma:

PERIODO ACADÉMICO	APOYOS ACADÉMICOS	APOYOS FINANCIEROS
2017-1	2.908	5.145
2017-2	5.094	4.248
TOTAL	8.002	9.393

El valor total correspondiente a los apoyos financieros otorgados para estudiantes de Pregrado y Posgrado en el año 2017 es de \$16.665.255.530 (Dieciséis mil seiscientos sesenta y cinco millones doscientos cincuenta y cinco mil quinientos treinta).

RECURSOS BIBLIOGRÁFICOS

La Institución cuenta con biblioteca física y virtual con contenidos académicos que soportan las actividades del que hacer educativo en términos de consulta e investigación. Para tales efectos, la Universidad de la Costa, cuenta con los siguientes materiales bibliográficos:

MONOGRAFÍAS		
DESCRIPCIÓN	TÍTULOS	VOLÚMENES
General	23.615	44.152
Reserva	4.070	4.644
Referencia	1.630	4.450
MATERIAL DIGITAL		
Libros virtuales en Inglés	9.837	10.015
Libros virtuales en Español	275	804
PROYECTOS DE GRADO		
Tesis	934	1.095
Monografías de Grado	3.818	4.869
PUBLICACIONES SERIADAS		
Revistas	966	
OTROS RECURSOS		
Videos	135	203
Base de datos	7	
Portales especializados	4	
Mapas	57	

RECURSOS INFORMÁTICOS

La Universidad de la Costa, cuenta con diversos recursos informáticos que le permiten desarrollar las diversas actividades de docencia, investigación, extensión e internacionalización. Esta amplia variedad de recursos informáticos están discriminados de la siguiente manera:

Recursos del área audiovisual

EQUIPO	CANTIDAD DE EQUIPOS
Video Beam instalados en la Universidad	154
Video Beam disponibles en la oficina de Audiovisuales	53
Computador Portátil	36
Computador mini	15
Amplificación grande	2
Amplificación portátil	2
Amplificación mini portátil	2
Consola de sonido	1
Micrófonos	14
Proyector de opacos	1
Grabadoras	2
Televisores	1
Radios Intercomunicadores	5
Telones	4

RECURSOS INFORMÁTICOS

Equipos disponibles para estudiantes

La Universidad de la Costa comprometida con una educación que aproveche el uso de las TIC'S, pone a disposición de los estudiantes equipos de computo en distintos espacios como se relaciona a continuación:

ÁREA	NÚMERO DE EQUIPOS DE COMPUTO
En salas de informática	856
En Laboratorio Redes	20
En Lab. Automatismo y Comunicaciones	20
En Lab. Electrónica	7
En Lab. Circuitos Eléctricos	8
En Lab. Control Calidad Y Métodos	18
En Lab. Psicología	15
En Lab. Arquitectura Computador	24
En Centro de Investigaciones y Tecnologías Ambientales	4
TOTAL	972

PLANTA FÍSICA

La Universidad de la Costa se localiza en el barrio Monte-Cristo en la Ciudad de Barranquilla – Colombia.

La distribución de su planta física para albergar al personal académico se encuentra establecida para el año 2017 de la siguiente manera:

RECINTO	CANTIDAD	ESPACIO (m ²)	CAPACIDAD
Área Total Construida		41.253,3	
Aulas de clase	159	6.327,63	5.491
Aulas de dibujo	5	311,76	125
Salas de computo	31	1.340,26	926
Laboratorios	37	1.925,9	733
Auditorios y Salas de conferencia	6	583,4	383
Salas de Lectura	5	618,16	320
Áreas comunes de esparcimiento	6	2230,31	630
Áreas de bienestar	5	1954,45	430
Salas de docentes y tutorías	6	617,3	119