DIMENSIONS

FREE-STANDING RANGES

PRODUCT DIMENSIONS

MODEL#	**30" (76.2 cm) Freestanding Gas Range** WFG775H0H	
Unit of Measurement	in	cm
Overall Width (A)	29 7/8	75.9
Bullnose Height (B)	2 3/16	5.6
Control Panel Height (C)	5 5/16	13.5
Door Height (D)	20 11/16	52.6
Door Bottom to Handle Top (E)	20	50.8
Drawer Height (F)	5 1/2	14

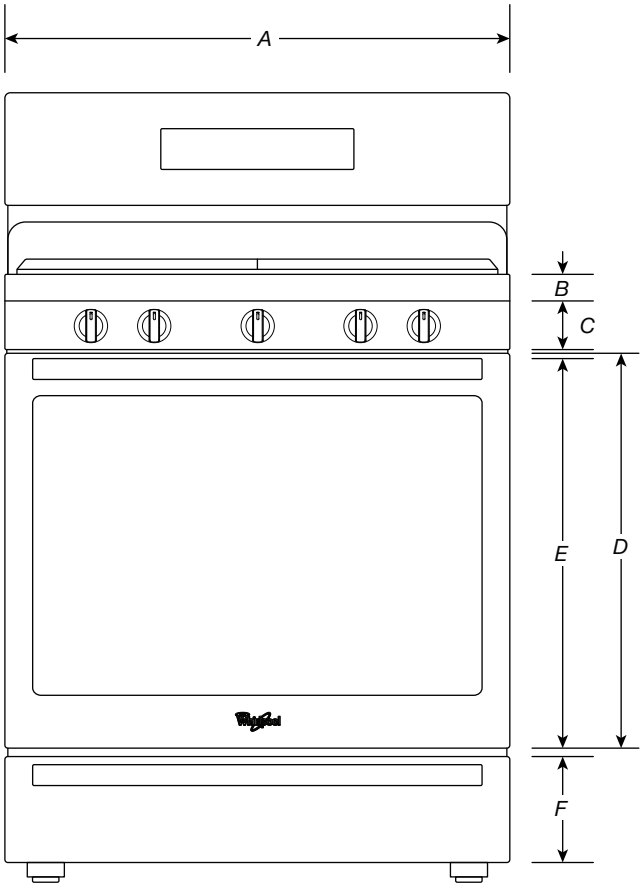

FRONT VIEW

IMPORTANT: Dimensional specifications are provided for planning purposes only.
Do not make any cutouts based on this information. Refer to the Installation Guide before selecting cabinetry, verifying electrical/gas connections, making cutouts or beginning installation.
All Whirlpool® appliances are appropriately UL, CUL or CSA approved.

Whirlpool®

W11404117A

FREE-STANDING RANGES

PRODUCT DIMENSIONS

MODEL #	**30" (76.2 cm) Freestanding Gas Range** WFG775H0H	
Unit of Measurement	in	cm
Depth with Control Panel Overhang (G)	27¾	70.5
Depth with Handle (H)	27⅜	69.5
Depth with Door Fully Open (I)	46½	118.1

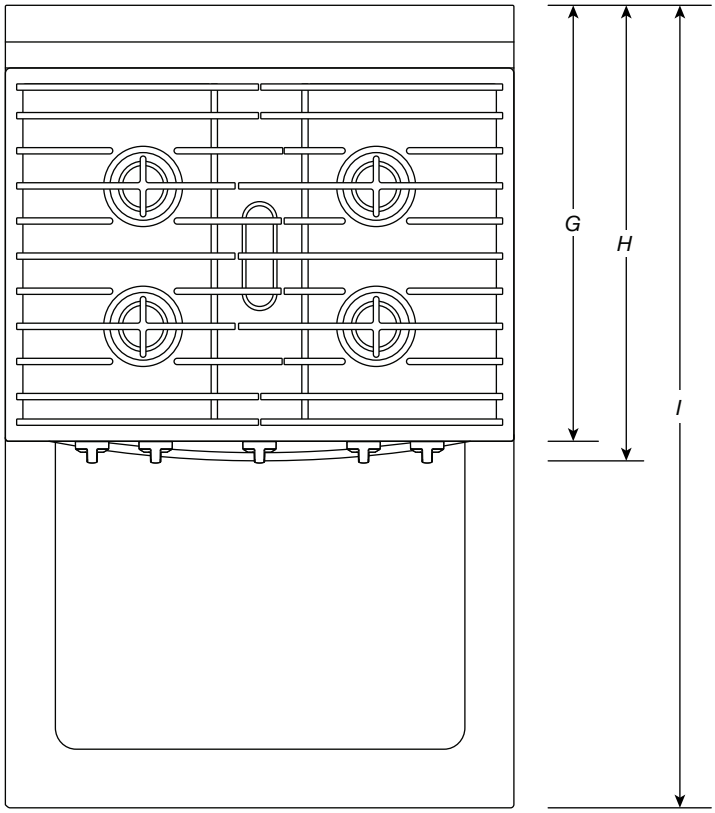

TOP VIEW

IMPORTANT: Dimensional specifications are provided for planning purposes only.
Do not make any cutouts based on this information. Refer to the Installation Guide before selecting cabinetry, verifying electrical/gas connections, making cutouts or beginning installation.
All Whirlpool® appliances are appropriately UL, CUL or CSA approved.

Whirlpool®

DIMENSIONS

FREE-STANDING RANGES

PRODUCT DIMENSIONS

MODEL #	30" (76.2 cm) Freestanding Gas Range WFG775H0H	
Unit of Measurement	in	cm
Grates Top Height (A)	37 3/16	94.5
Cooking Surface Top Height (B)	36	91.4
Door Top Height (C)	27 3/8	69.5
Handle Top Height (D)	27 1/8	68.9
Drawer Height (E)	6 5/8	16.9
OTHER DIMENSIONS		
Maximum Feet Extension Height*	1 1/2	3.8

*** IMPORTANT:** Minimum height dimensions are at the lowest point of the height adjustment range. When the leveling legs are fully extended, all heights have 1½" (3.8 cm) of added height.

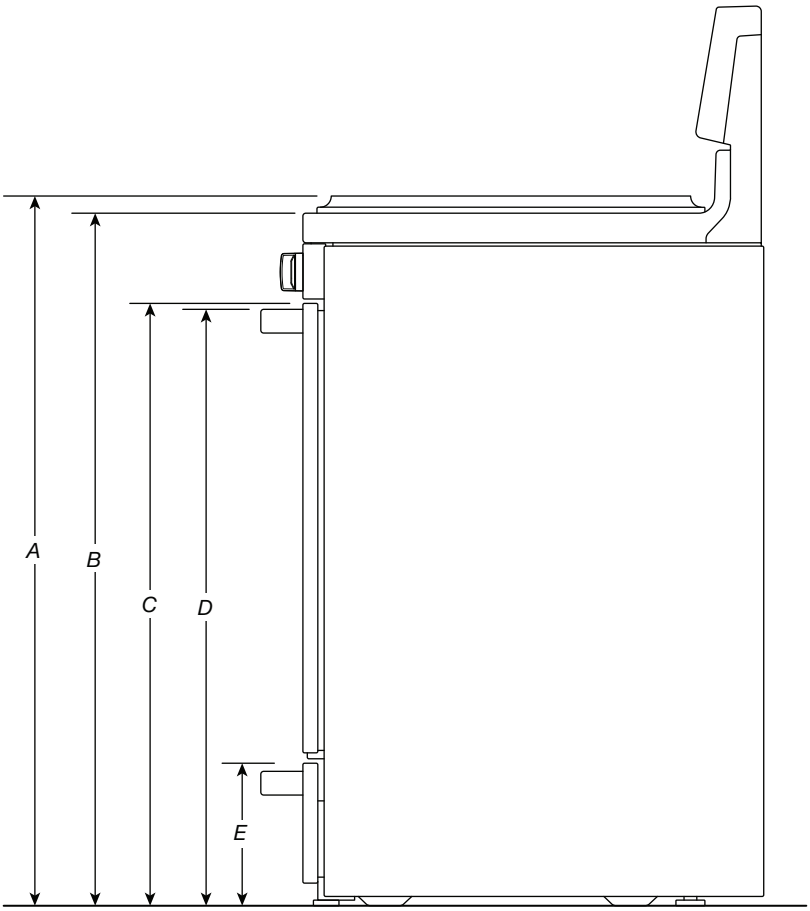

SIDE VIEW

.

IMPORTANT: Dimensional specifications are provided for planning purposes only.
Do not make any cutouts based on this information. Refer to the Installation Guide before selecting cabinetry, verifying electrical/gas connections, making cutouts or beginning installation.
All Whirlpool® appliances are appropriately UL, CUL or CSA approved.

Whirlpool®

FREE-STANDING RANGES

PRODUCT DIMENSIONS

MODEL #	**30" (76.2 cm) Freestanding Gas Range** WFG775H0H	
Unit of Measurement	in	cm
Depth with Door Fully Open (F)	46½	118.1
Depth with Handle (G)	27⅜	69.5
Depth with Control Panel Overhang (H)	27¾	70.5
Depth to Drawer with Door (I)	25 5/16	64.3
Depth with Door (J)	25 5/16	64.3
Overall Height (K)	46½	118.1

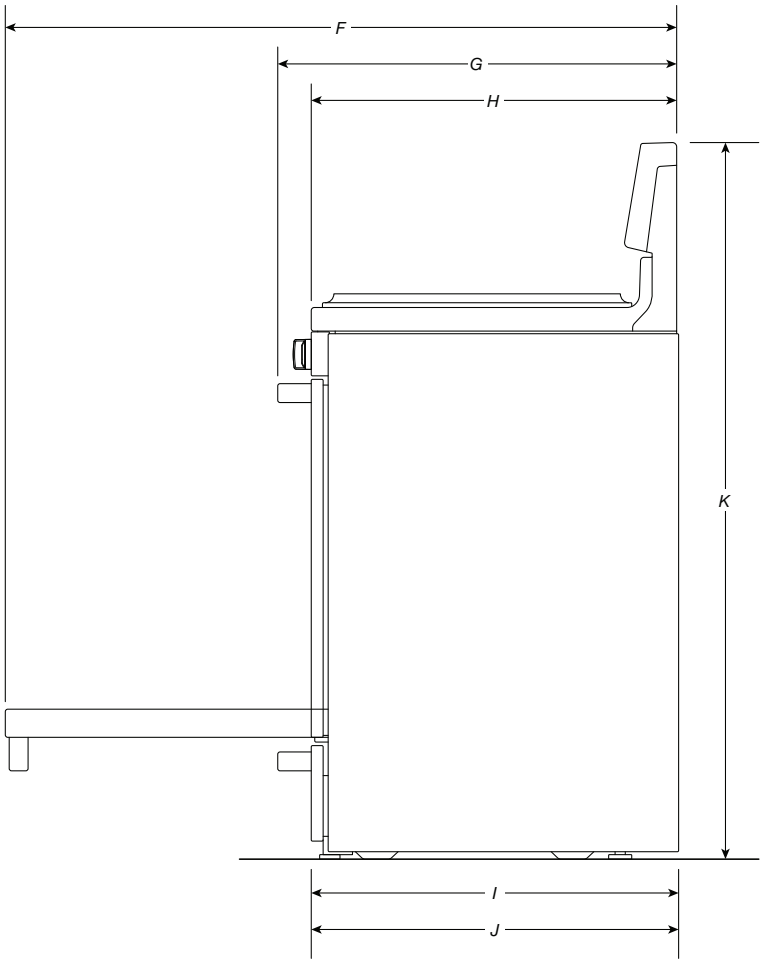

SIDE VIEW

IMPORTANT: Dimensional specifications are provided for planning purposes only.
Do not make any cutouts based on this information. Refer to the Installation Guide before selecting cabinetry, verifying electrical/gas connections, making cutouts or beginning installation.
All Whirlpool® appliances are appropriately UL, CUL or CSA approved.

Whirlpool®

FREE-STANDING RANGES

OPENING/CLEARANCE DIMENSIONS

MODEL #	**30" (76.2 cm) Freestanding Gas Range** WFG775H0H	
Unit of Measurement	in	cm
Combustible Area above Cooking Surface Width (min.) (A)	30	76.2
Bottom of Cabinet Height above Cooking Surface (min.) (B)*	30	76.2
Bottom of Cabinet Height above Countertop (min.) (C)	18	45.7
Distance to Fixed Wall or Combustible Material (min.) (D)	3	7.6
Opening Width (min.) (E)	30⅛	76.5

* If installing a hood or hood liner above the range, follow the hood or hood liner instructions for dimensional clearances above the cooking surface.

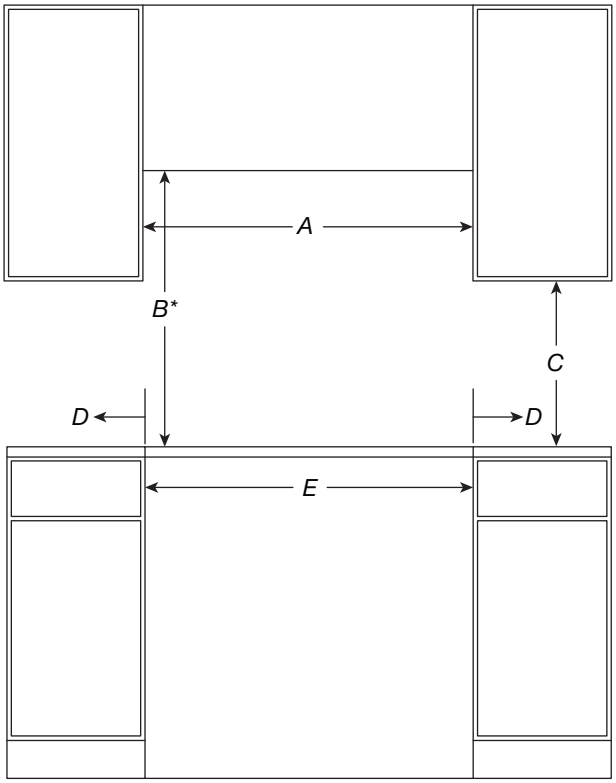

FRONT VIEW

IMPORTANT: Dimensional specifications are provided for planning purposes only.
Do not make any cutouts based on this information. Refer to the Installation Guide before selecting cabinetry, verifying electrical/gas connections, making cutouts or beginning installation.
All Whirlpool® appliances are appropriately UL, CUL or CSA approved.

Whirlpool®

FREE-STANDING RANGES

OPENING/CLEARANCE DIMENSIONS

MODEL #	**30" (76.2 cm) Freestanding Gas Range** WFG775H0H	
Unit of Measurement	in	cm
Upper Cabinet Depth (max.) (F)	13	33
Depth from Wall to back of Unit**	0	0

* If the back wall is constructed of a combustible material and a backsplash is not installed a $7^1/_2$" (19.1 cm) minimum clearance is required.

** If the back wall is constructed of a combustible material and a backsplash is not installed a 6" (15.2 cm) minimum clearance is required.

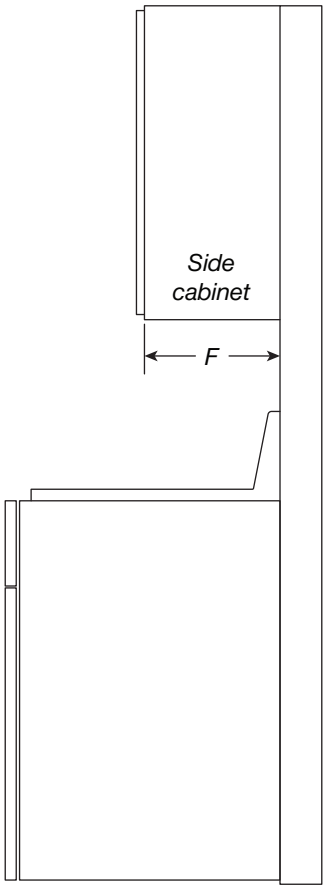

SIDE VIEW

IMPORTANT: Dimensional specifications are provided for planning purposes only.
Do not make any cutouts based on this information. Refer to the Installation Guide before selecting cabinetry, verifying electrical/gas connections, making cutouts or beginning installation.
All Whirlpool® appliances are appropriately UL, CUL or CSA approved.

FREE-STANDING RANGES

ELECTRICAL REQUIREMENTS

MODEL #	30" (76.2 cm) Freestanding Gas Range WFG775H0H	
Unit of Measurement	in	cm
Electrical Zone Width (A)	22	55.9
Electrical Zone Height (B)	15	38.1
Electrical Zone Depth (C)	5	12.7

ELECTRIC REQUIREMENTS CHECKLIST

- ☐ A 120 V, 60 Hz, fused, grounded circuit is required.
- ☐ For 30" (76.2 cm) ranges, use a 15 A circuit.
- ☐ A dedicated circuit is recommended.

RECOMMENDED ELECTRICAL ZONE

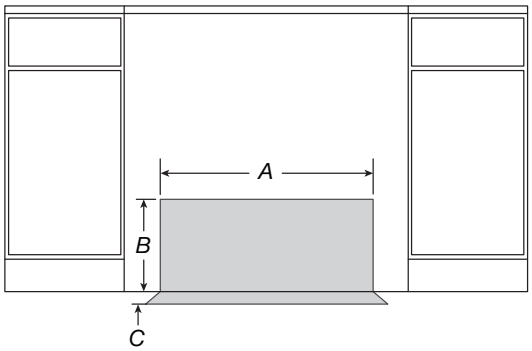

FRONT VIEW

WIDTH TO ELECTRICAL CONDUIT



BACK VIEW

NOTE: If you have questions about your electrical supply, call a licenced, qualified electrician.

IMPORTANT: Dimensional specifications are provided for planning purposes only.
Do not make any cutouts based on this information. Refer to the Installation Guide before selecting cabinetry, verifying electrical/gas connections, making cutouts or beginning installation.
All Whirlpool® appliances are appropriately UL, CUL or CSA approved.

Whirlpool®

FREE-STANDING RANGES

GAS REQUIREMENTS

MODEL #	30" (76.2 cm) Freestanding Gas Range WFG775H0H	
Unit of Measurement	in	cm
Gas Opening Width (A)	11	27.9
Gas Opening Height (B)	17	43.2
Gas Opening Depth (C)	2	5.1
Distance from Side Cabinet to Gas Opening (D)	25½	64.8
Width to Gas Inlet (E)	18	45.6

RECOMMENDED GAS ZONE

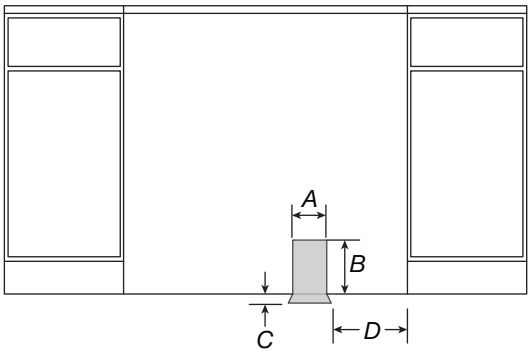

FRONT VIEW

WIDTH TO GAS INLET



BACK VIEW

NOTE: If you have questions about your gas supply, call a licenced, qualified service technician.

IMPORTANT: Dimensional specifications are provided for planning purposes only.
Do not make any cutouts based on this information. Refer to the Installation Guide before selecting cabinetry, verifying electrical/gas connections, making cutouts or beginning installation.
All Whirlpool® appliances are appropriately UL, CUL or CSA approved.

Whirlpool®

CUISINIÈRES AUTOPORTANTES

DIMENSIONS DU PRODUIT

MODÈLE Nº	**Cuisinière à gaz autoportante de 30 po (76,2 cm)** WFG775H0H	
Unité de mesure	po	cm
Largeur totale (A)	29 7/8	75,9
Hauteur des bords arrondis (B)	2 3/16	5,6
Hauteur du panneau de commande (C)	5 5/16	13,5
Hauteur de la porte (D)	20 11/16	52,6
Bas de la porte au haut de la poignée (E)	20	50,8
Hauteur du tiroir (F)	5 1/2	14

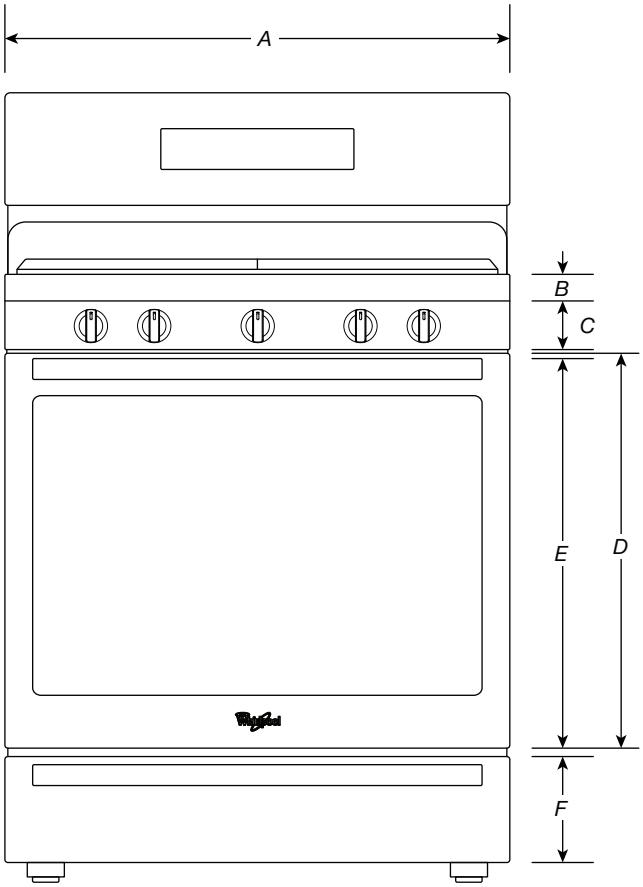

VUE AVANT

IMPORTANT : Les spécifications dimensionnelles sont fournies uniquement à des fins de planification.
Ne faire aucune découpe sur la base de cette information. Se référer au Guide d'installation avant de choisir une armoire, de vérifier les connexions électriques/au gaz, d'effectuer des découpes ou de commencer l'installation.
Tous les appareils Whirlpool® sont homologués UL, CUL ou CSA.

Whirlpool®

CUISINIÈRES AUTOPORTANTES

DIMENSIONS DU PRODUIT

MODÈLE Nº	**Cuisinière à gaz autoportante de 30 po (76,2 cm)** WFG775H0H	
Unité de mesure	po	cm
Profondeur avec tableau de commande qui dépasse (G)	27 $^{3}/_{4}$	70,5
Profondeur avec poignée (H)	27 $^{3}/_{8}$	69,5
Profondeur avec porte entièrement ouverte (I)	46 $^{1}/_{2}$	118,1

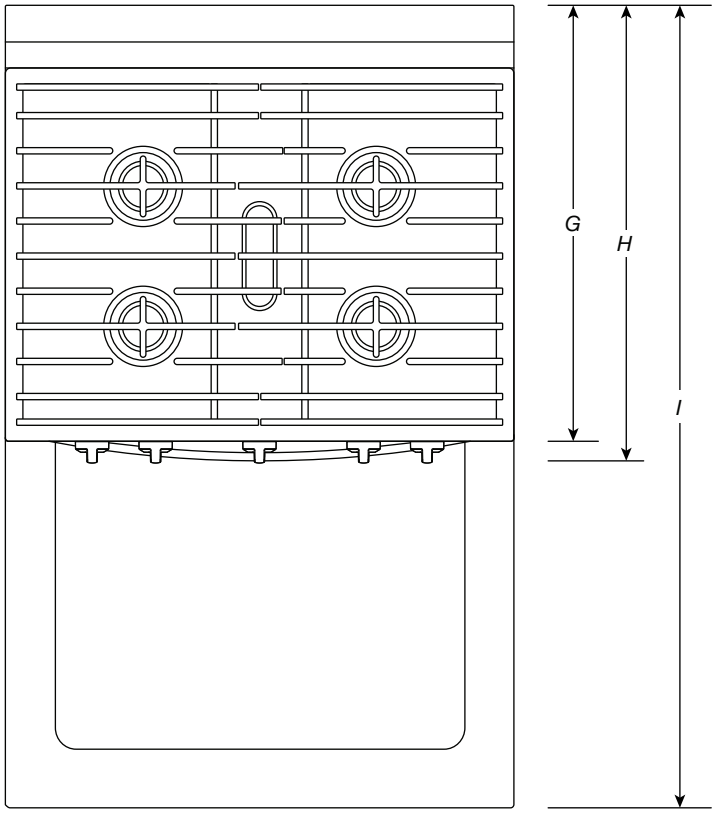

VUE DU DESSUS

IMPORTANT : Les spécifications dimensionnelles sont fournies uniquement à des fins de planification.
Ne faire aucune découpe sur la base de cette information. Se référer au Guide d'installation avant de choisir une armoire, de vérifier les connexions électriques/au gaz, d'effectuer des découpes ou de commencer l'installation.
Tous les appareils Whirlpool® sont homologués UL, CUL ou CSA.

Whirlpool®

CUISINIÈRES AUTOPORTANTES

DIMENSIONS DU PRODUIT

MODÈLE Nº	**Cuisinière à gaz autoportante de 30 po (76,2 cm)** WFG775H0H	
Unité de mesure	po	cm
Hauteur du dessus des grilles (A)	37 3/16	94,5
Hauteur du dessus de la surface de cuisson (B)	36	91,4
Hauteur du dessus de la porte (C)	27 3/8	69,5
Hauteur du dessus de la poignée (D)	27 1/8	68,9
Hauteur du tiroir (E)	6 5/8	16,9
AUTRES DIMENSIONS		
Hauteur d'extension maximum des pieds*	1 1/2	3,8

*** IMPORTANT :** Les dimensions de hauteur minimum sont indiquées au point le plus bas de l'ajustement de hauteur de la cuisinière. Lorsque les pieds de nivellement sont à leur extension maximum, toutes les hauteurs sont augmentées de 1 1/2 po (3,8 cm).

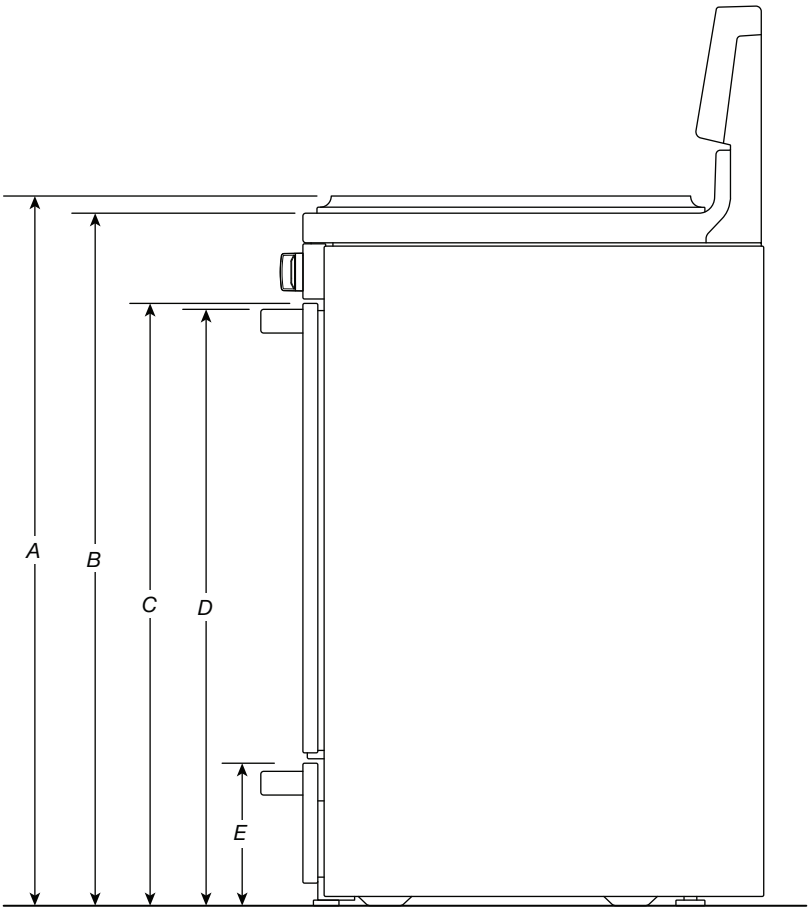

VUE LATÉRALE

.

IMPORTANT : Les spécifications dimensionnelles sont fournies uniquement à des fins de planification.
Ne faire aucune découpe sur la base de cette information. Se référer au Guide d'installation avant de choisir une armoire, de vérifier les connexions électriques/au gaz, d'effectuer des découpes ou de commencer l'installation.
Tous les appareils Whirlpool® sont homologués UL, CUL ou CSA.

Whirlpool®

CUISINIÈRES AUTOPORTANTES

DIMENSIONS DU PRODUIT

MODÈLE N°	**Cuisinière à gaz autoportante de 30 po (76,2 cm)** WFG775H0H	
Unité de mesure	po	cm
Profondeur avec porte entièrement ouverte (F)	46 1/2	118,1
Profondeur avec poignée (G)	27 3/8	69,5
Profondeur avec tableau de commande qui dépasse (H)	27 3/4	70,5
Profondeur au tiroir avec la porte (I)	25 5/16	64,3
Profondeur avec porte (J)	25 5/16	64,3
Hauteur totale (K)	46 1/2	118,1

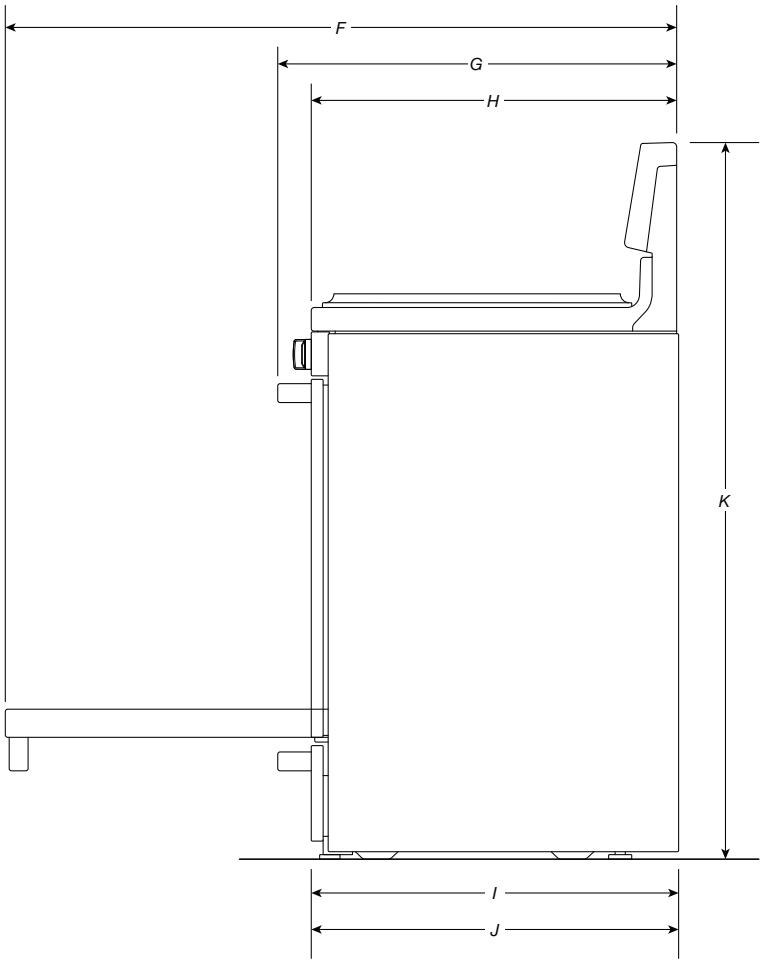

VUE LATÉRALE

IMPORTANT : Les spécifications dimensionnelles sont fournies uniquement à des fins de planification.
Ne faire aucune découpe sur la base de cette information. Se référer au Guide d'installation avant de choisir une armoire, de vérifier les connexions électriques/au gaz, d'effectuer des découpes ou de commencer l'installation.
Tous les appareils Whirlpool® sont homologués UL, CUL ou CSA.

Whirlpool®

CUISINIÈRES AUTOPORTANTES

DIMENSIONS D'OUVERTURE ET DE DÉGAGEMENT

MODÈLE Nº	**Cuisinière à gaz autoportante de 30 po (76,2 cm)** WFG775H0H	
Unité de mesure	po	cm
Zone de combustion au-dessus de la largeur de la surface de cuisson (min) (A)	30	76,2
Bas de la hauteur de l'armoire au-dessus de la surface de cuisson (min) (B)*	30	76,2
Bas de la hauteur de l'armoire au-dessus du comptoir (min) (C)	18	45,7
Distance au mur fixe ou à une matière combustible (min) (D)	3	7,6
Largeur de l'ouverture (min) (E)	30 1/8	76,5

* Si une hotte ou une caisse de hotte est installée au-dessus de la cuisinière, suivre les instructions de la hotte ou de la caisse de hotte pour connaître les dimensions de dégagement nécessaire au-dessus de la surface de cuisson.

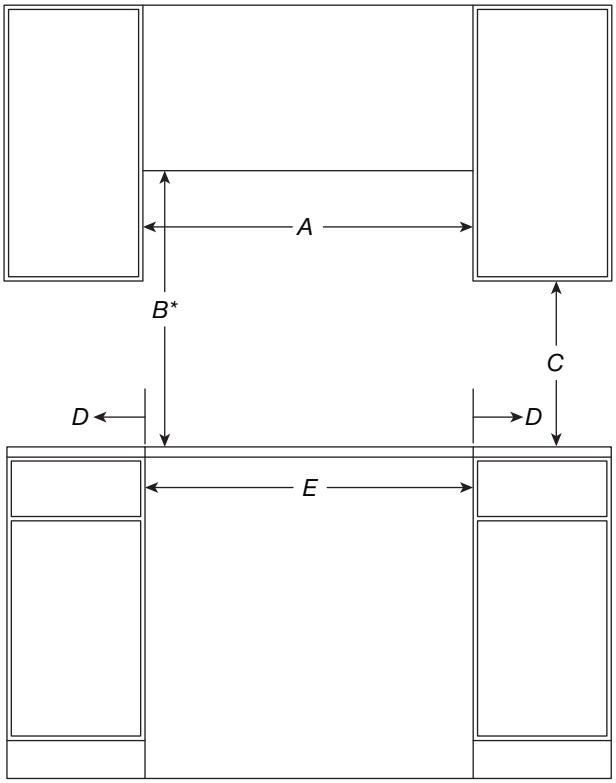

VUE AVANT

IMPORTANT : Les spécifications dimensionnelles sont fournies uniquement à des fins de planification.
Ne faire aucune découpe sur la base de cette information. Se référer au Guide d'installation avant de choisir une armoire, de vérifier les connexions électriques/au gaz, d'effectuer des découpes ou de commencer l'installation.
Tous les appareils Whirlpool® sont homologués UL, CUL ou CSA.

Whirlpool®

CUISINIÈRES AUTOPORTANTES

DIMENSIONS D'OUVERTURE ET DE DÉGAGEMENT

MODÈLE N°	**Cuisinière à gaz autoportante de 30 po (76,2 cm)** WFG775H0H	
Unité de mesure	po	cm
Profondeur de l'armoire du dessus (max) (F)	13	33
Profondeur du mur au dos de l'appareil**	0	0

* Si le mur à l'arrière est fabriqué d'un matériau combustible et qu'aucun dosseret n'est installé, un dégagement minimum de 7 1/2 po (19,1 cm) est requis.

** Si le mur à l'arrière est fabriqué d'un matériau combustible et qu'aucun dosseret n'est installé, un dégagement minimum de 6 po (15,2 cm) est requis.

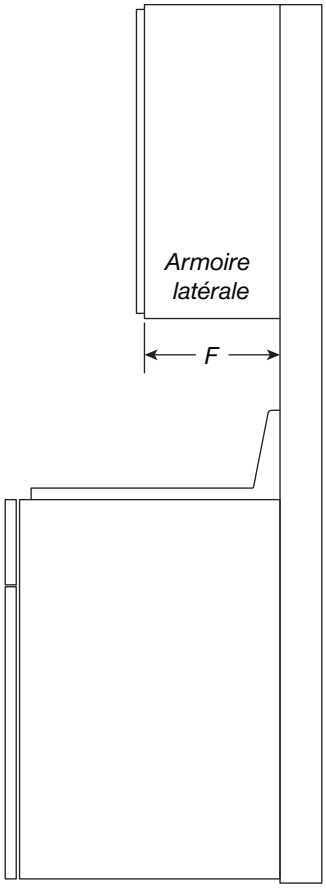

VUE LATÉRALE

IMPORTANT : Les spécifications dimensionnelles sont fournies uniquement à des fins de planification.
Ne faire aucune découpe sur la base de cette information. Se référer au Guide d'installation avant de choisir une armoire, de vérifier les connexions électriques/au gaz, d'effectuer des découpes ou de commencer l'installation.
Tous les appareils Whirlpool® sont homologués UL, CUL ou CSA.

Whirlpool®

CUISINIÈRES AUTOPORTANTES

SPÉCIFICATIONS ÉLECTRIQUES

MODÈLE Nº	**Cuisinière à gaz autoportante de 30 po (76,2 cm)** WFG775H0H	
Unité de mesure	po	cm
Largeur de la zone électrique (A)	22	55,9
Hauteur de la zone électrique (B)	15	38,1
Profondeur de la zone électrique (C)	5	12,7

LISTE DE VÉRIFICATION DES SPÉCIFICATIONS ÉLECTRIQUES

- ☐ Un circuit de 120 V à 60 Hz mis à la terre avec fusible est requis.
- ☐ Pour les cuisinières de 30 po (76,2 cm), utiliser un circuit de 15 A.
- ☐ Un circuit dédié est recommandé.

ZONE RECOMMANDÉE POUR LA PRISE ÉLECTRIQUE

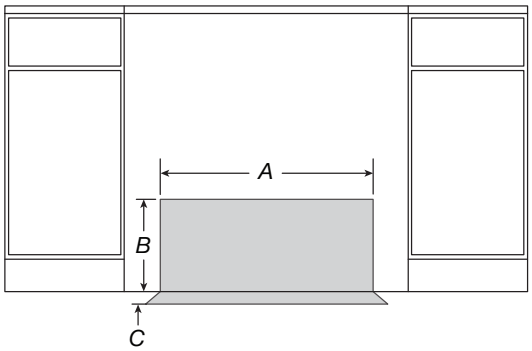

VUE AVANT

LARGEUR AU CONDUIT ÉLECTRIQUE



VUE ARRIÈRE

REMARQUE : Pour toute question au sujet de l'alimentation électrique, faire appel à un électricien qualifié agréé.

IMPORTANT : Les spécifications dimensionnelles sont fournies uniquement à des fins de planification.
Ne faire aucune découpe sur la base de cette information. Se référer au Guide d'installation avant de choisir une armoire, de vérifier les connexions électriques/au gaz, d'effectuer des découpes ou de commencer l'installation.
Tous les appareils Whirlpool® sont homologués UL, CUL ou CSA.

Whirlpool®

CUISINIÈRES AUTOPORTANTES

EXIGENCES CONCERNANT L'ALIMENTATION EN GAZ

MODÈLE N°	**Cuisinière à gaz autoportante de 30 po (76,2 cm)** WFG775H0H	
Unité de mesure	po	cm
Largeur de l'ouverture du gaz (A)	11	27,9
Hauteur de l'ouverture du gaz (B)	17	43,2
Profondeur de l'ouverture du gaz (C)	2	5,1
Distance de l'armoire du côté à l'ouverture du gaz (D)	25 1/2	64,8
Largeur à l'entrée de gaz (E)	18	45,6

ZONE RECOMMANDÉE POUR LE GAZ

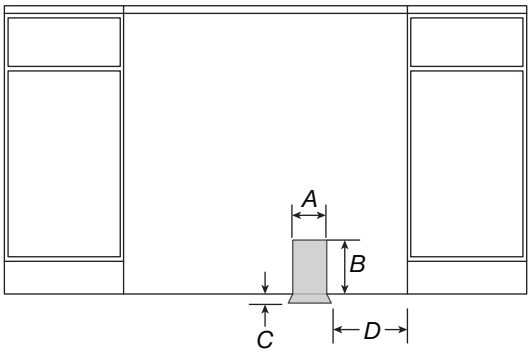

VUE AVANT

LARGEUR À L'ENTRÉE DE GAZ



VUE ARRIÈRE

REMARQUE : Pour toute question au sujet de l'alimentation en gaz, communiquer avec un technicien d'entretien qualifié.

IMPORTANT : Les spécifications dimensionnelles sont fournies uniquement à des fins de planification.
Ne faire aucune découpe sur la base de cette information. Se référer au Guide d'installation avant de choisir une armoire, de vérifier les connexions électriques/au gaz, d'effectuer des découpes ou de commencer l'installation.
Tous les appareils Whirlpool® sont homologués UL, CUL ou CSA.

Whirlpool®

ESTUFAS INDEPENDIENTES

DIMENSIONES DEL PRODUCTO

N.° DE MODELO	**Estufa a gas independiente de 30" (76,2 cm)** WFG775H0H	
Unidad de medida	in	cm
Ancho total (A)	29⅞	75,9
Altura de copete (B)	2 3/16	5,6
Altura del panel de control (C)	5 5/16	13,5
Altura de la puerta (D)	20 11/16	52,6
Base de puerta a parte superior de jaladera (E)	20	50,8
Altura del cajón (F)	5½	14

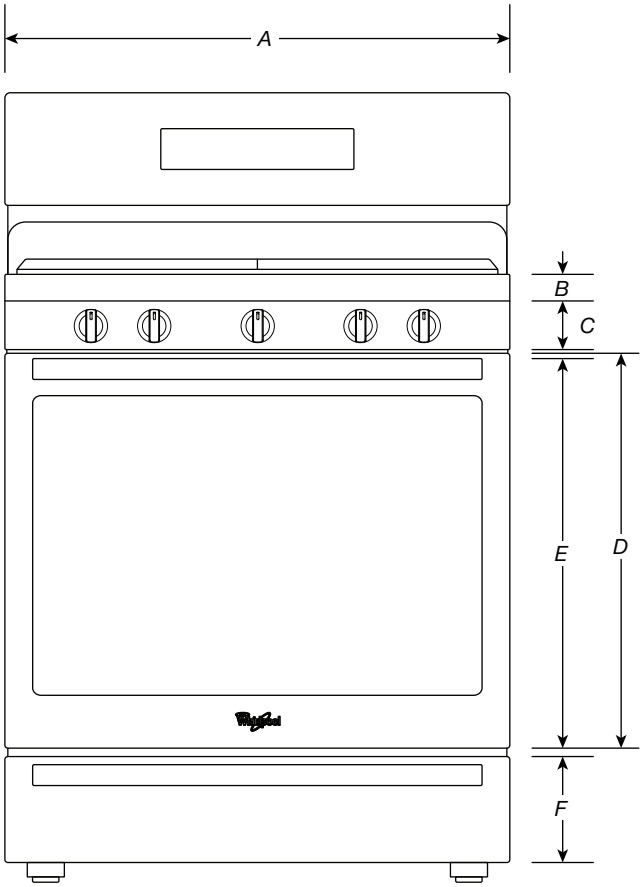

VISTA FRONTAL

IMPORTANTE: Las especificaciones de medidas son solo para fines de planificación.
No realice ningún corte basado en esta información. Consulte la Guía de instalación antes de la selección de gabinetes, verificar las conexiones eléctricas/de gas, realizar cortes o iniciar la instalación.
Todos los electrodomésticos Whirlpool® poseen la homologación UL, CUL o CSA pertinente.

Whirlpool®

ESTUFAS INDEPENDIENTES

DIMENSIONES DEL PRODUCTO

N.° DE MODELO	**Estufa a gas independiente de 30" (76,2 cm)** WFG775H0H	
Unidad de medida	in	cm
Profundidad con saliente de panel de control (G)	27¾	70,5
Profundidad con jaladera (H)	27⅜	69,5
Profundidad con puerta totalmente abierta (I)	46½	118,1

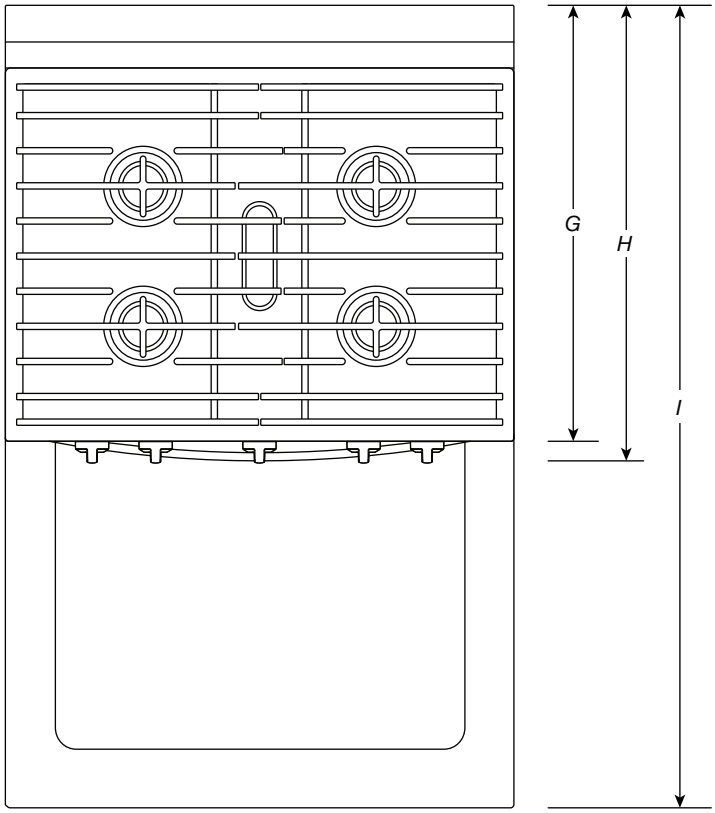

VISTA SUPERIOR

IMPORTANTE: Las especificaciones de medidas son solo para fines de planificación.
No realice ningún corte basado en esta información. Consulte la Guía de instalación antes de la selección de gabinetes, verificar las conexiones eléctricas/de gas, realizar cortes o iniciar la instalación.
Todos los electrodomésticos Whirlpool® poseen la homologación UL, CUL o CSA pertinente.

Whirlpool®

ESTUFAS INDEPENDIENTES

DIMENSIONES DEL PRODUCTO

N.° DE MODELO	**Estufa a gas independiente de 30" (76,2 cm)** WFG775H0H	
Unidad de medida	in	cm
Altura de parte superior de rejillas (A)	37 3/16	94,5
Altura de parte superior de superficie de cocción (B)	36	91,4
Altura de parte superior de puerta (C)	27 3/8	69,5
Altura de parte superior de jaladera (D)	27 1/8	68,9
Altura del cajón (E)	6 5/8	16,9
OTRAS MEDIDAS		
Altura de extensión máxima de pata*	1 1/2	3,8

*** IMPORTANTE:** Las medidas de altura mínima son el valor más bajo del rango de ajuste de altura.
Cuando las patas niveladoras se extienden por completo, se debe sumar una altura adicional de 1½" (3,8 cm) a las alturas indicadas.

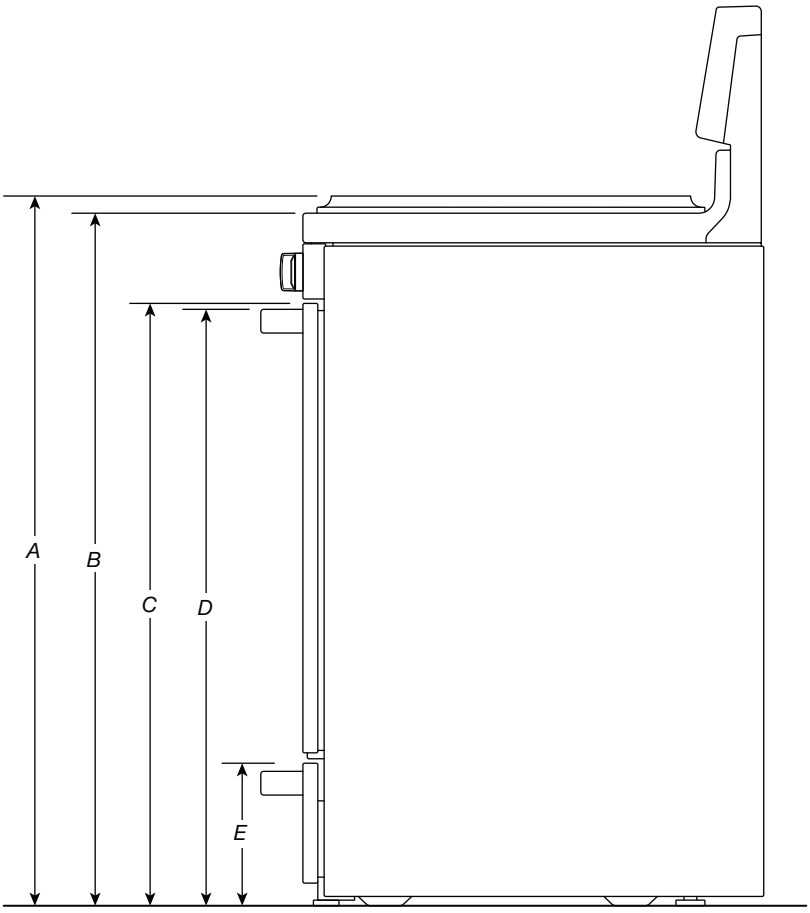

VISTA LATERAL

.

IMPORTANTE: Las especificaciones de medidas son solo para fines de planificación.
No realice ningún corte basado en esta información. Consulte la Guía de instalación antes de la selección de gabinetes, verificar las conexiones eléctricas/de gas, realizar cortes o iniciar la instalación.
Todos los electrodomésticos Whirlpool® poseen la homologación UL, CUL o CSA pertinente.

Whirlpool®

ESTUFAS INDEPENDIENTES

DIMENSIONES DEL PRODUCTO

N.° DE MODELO	**Estufa a gas independiente de 30" (76,2 cm)** WFG775H0H	
Unidad de medida	in	cm
Profundidad con puerta totalmente abierta (F)	46½	118,1
Profundidad con jaladera (G)	27⅜	69,5
Profundidad con saliente de panel de control (H)	27¾	70,5
Profundidad hasta cajón con puerta (I)	25 5/16	64,3
Profundidad incluyendo puerta (J)	25 5/16	64,3
Altura total (K)	46½	118,1

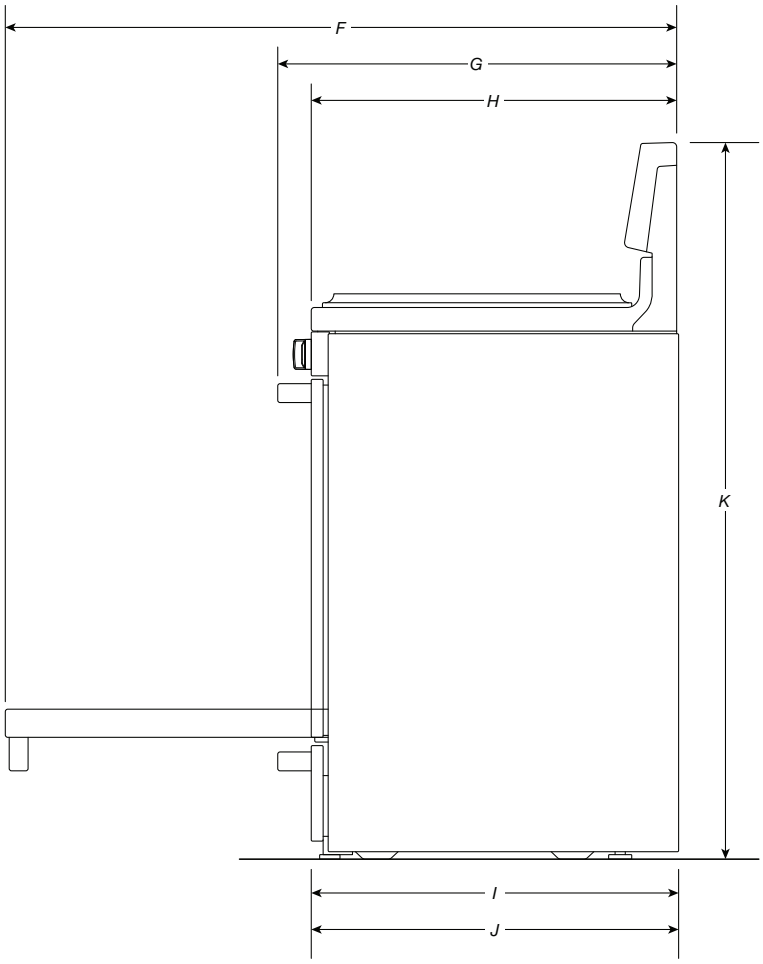

VISTA LATERAL

IMPORTANTE: Las especificaciones de medidas son solo para fines de planificación.
No realice ningún corte basado en esta información. Consulte la Guía de instalación antes de la selección de gabinetes, verificar las conexiones eléctricas/de gas, realizar cortes o iniciar la instalación.
Todos los electrodomésticos Whirlpool® poseen la homologación UL, CUL o CSA pertinente.

Whirlpool®

ESTUFAS INDEPENDIENTES

MEDIDAS DE ABERTURA/ESPACIO

N.° DE MODELO	**Estufa a gas independiente de 30" (76,2 cm)** WFG775H0H	
Unidad de medida	in	cm
Ancho de área de combustión sobre la superficie de cocción (mín.) (A)	30	76,2
Altura de la base del gabinete sobre la superficie de cocción (mín.) (B)*	30	76,2
Altura de la base del gabinete sobre el mostrador (mín.) (C)	18	45,7
Distancia a pared fija o material combustible (mín.) (D)	3	7,6
Ancho de abertura (mín.) (E)	30⅛	76,5

* En caso de instalar una campana o revestimiento de campana sobre la estufa, siga las indicaciones de la campana o revestimiento de campana para las medidas del espacio sobre la superficie de cocción.

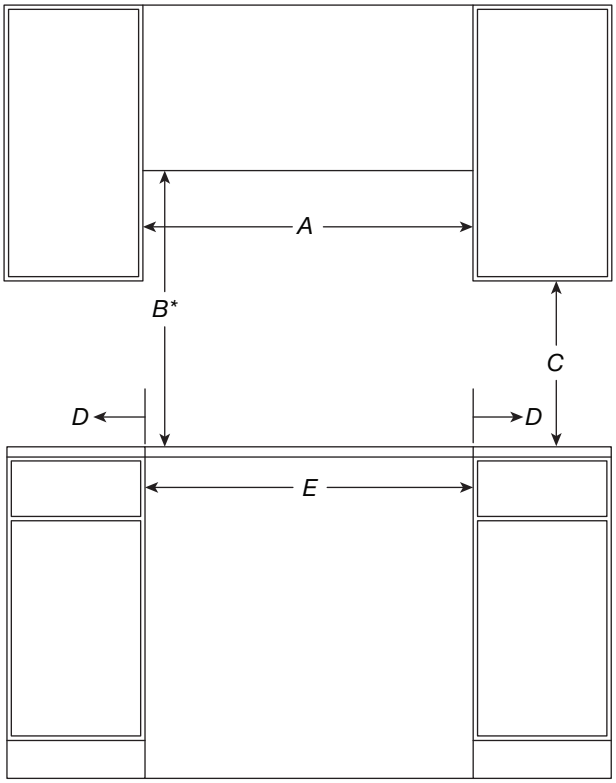

VISTA FRONTAL

IMPORTANTE: Las especificaciones de medidas son solo para fines de planificación.
No realice ningún corte basado en esta información. Consulte la Guía de instalación antes de la selección de gabinetes, verificar las conexiones eléctricas/de gas, realizar cortes o iniciar la instalación.
Todos los electrodomésticos Whirlpool® poseen la homologación UL, CUL o CSA pertinente.

Whirlpool®

ESTUFAS INDEPENDIENTES

MEDIDAS DE ABERTURA/ESPACIO

N.° DE MODELO	**Estufa a gas independiente de 30" (76,2 cm)** WFG775H0H	
Unidad de medida	in	cm
Profundidad de gabinete superior (máx.) (F)	13	33
Profundidad desde pared a parte posterior de la unidad**	0	0

* Si la pared posterior está fabricada con material combustible y no se ha instalado una protección contra salpicaduras, se requiere un espacio mínimo de 7 1/2" (19,1 cm)

** Si la pared posterior está fabricada con material combustible y no se ha instalado una protección contra salpicaduras, se requiere un espacio mínimo de 6" (15,2 cm).

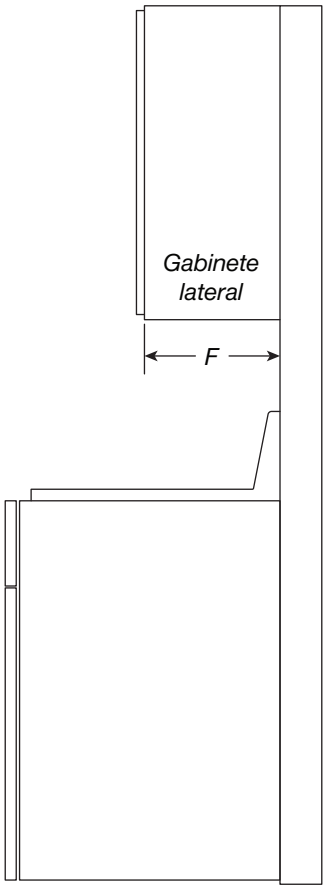

VISTA LATERAL

IMPORTANTE: Las especificaciones de medidas son solo para fines de planificación.
No realice ningún corte basado en esta información. Consulte la Guía de instalación antes de la selección de gabinetes, verificar las conexiones eléctricas/de gas, realizar cortes o iniciar la instalación.
Todos los electrodomésticos Whirlpool® poseen la homologación UL, CUL o CSA pertinente.

Whirlpool®

ESTUFAS INDEPENDIENTES

REQUISITOS ELÉCTRICOS

N.° DE MODELO	Estufa a gas independiente de 30" (76,2 cm) WFG775H0H	
Unidad de medida	in	cm
Ancho de zona eléctrica (A)	22	55,9
Altura de zona eléctrica (B)	15	38,1
Profundidad de zona eléctrica (C)	5	12,7

LISTA DE VERIFICACIÓN DE REQUISITOS ELÉCTRICOS

- ☐ Se requiere una conexión a tierra de 120 V y 60 Hz con fusible.
- ☐ Para estufas de 30" (76,2 cm), utilice una conexión de 15 A.
- ☐ Se recomienda una conexión dedicada.

ZONA ELÉCTRICA RECOMENDADA

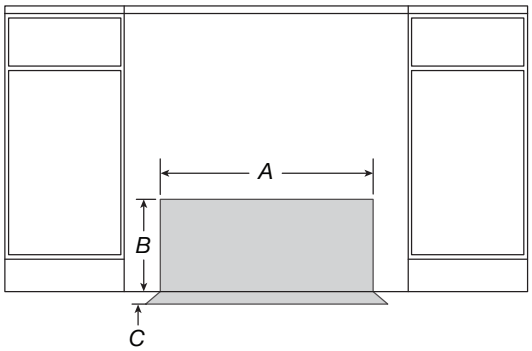

VISTA FRONTAL

ANCHO A CONDUCTO DE CABLEADO ELÉCTRICO



VISTA POSTERIOR

NOTA: Si tiene dudas sobre su suministro eléctrico, contacte con un electricista cualificado y autorizado.

IMPORTANTE: Las especificaciones de medidas son solo para fines de planificación.
No realice ningún corte basado en esta información. Consulte la Guía de instalación antes de la selección de gabinetes, verificar las conexiones eléctricas/de gas, realizar cortes o iniciar la instalación.
Todos los electrodomésticos Whirlpool® poseen la homologación UL, CUL o CSA pertinente.

Whirlpool®

ESTUFAS INDEPENDIENTES

REQUISITOS DE GAS

N.° DE MODELO	Estufa a gas independiente de 30" (76,2 cm) WFG775H0H	
Unidad de medida	in	cm
Ancho de abertura de gas (A)	11	27,9
Altura de abertura de gas (B)	17	43,2
Profundidad de abertura de gas (C)	2	5,1
Distancia desde gabinete lateral a abertura de gas (D)	25½	64,8
Ancho a entrada de gas (E)	18	45,6

ZONA DE GAS RECOMENDADA

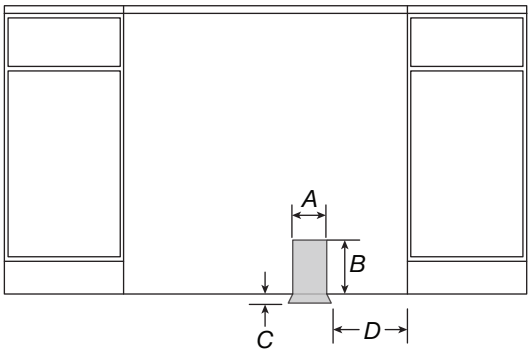

VISTA FRONTAL

ANCHO A ENTRADA DE GAS



VISTA POSTERIOR

NOTA: Si tiene dudas sobre su suministro de gas, contacte con un técnico cualificado y autorizado.

IMPORTANTE: Las especificaciones de medidas son solo para fines de planificación.
No realice ningún corte basado en esta información. Consulte la Guía de instalación antes de la selección de gabinetes, verificar las conexiones eléctricas/de gas, realizar cortes o iniciar la instalación.
Todos los electrodomésticos Whirlpool® poseen la homologación UL, CUL o CSA pertinente.

®/™ ©2020 Whirlpool. All rights reserved. Used under license in Canada.
Tous droits réservés. Utilisé sous licence au Canada.
Todos los derechos reservados. Usado bajo licencia en Canadá.