

# Fique bem

## REPENSANDO A MANEIRA COMO VOCÊ SE LOCOMOVE

Os usuários de elevadores devem fazer todo esforço para evitar contato próximo



Se o elevador está **cheio**, aguarde o próximo para manter o distanciamento social.



São poucos degraus?  
Prefira ir de **escadas** se você puder.



**Fale!** Se você está em um elevador que atingiu a capacidade de distanciamento social, educadamente peça aos novos passageiros para esperarem pelo próximo elevador.

### Pratique bons hábitos

**Evite** encostar nos painéis da cabina.

**Evite** tocar os corrimãos diretamente, proteja as mãos com uma luva ou lenço.


**Evite** tocar os botões diretamente, proteja as mãos com uma luva ou lenço.

**Lave** suas mãos imediatamente após cada viagem.

**Use** uma máscara facial.

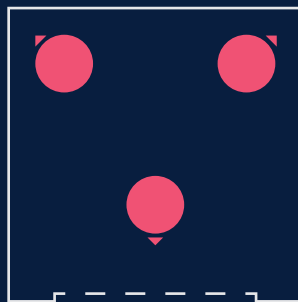
### Diretrizes de distanciamento em elevadores

2 passageiros ou menos



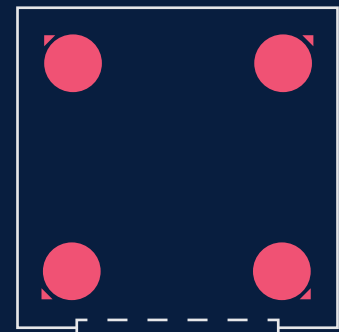
1130 kg

3 passageiros ou menos



1360/1590 kg

4 passageiros ou menos



1.8 x 1.8 metros

### Enquanto você está aqui...

Essas recomendações destinam-se a complementar diretrizes adicionais de limpeza.

A Otis incentiva todos os passageiros a seguir a orientação da Organização Mundial de Saúde e de seus órgãos locais de saúde. Visite [www.who.int](http://www.who.int) para obter as últimas informações.

# Fique bem



## Minimize o contato com as superfícies

- Evite tocar os espelhos e painéis da cabina do elevador;
- Evite tocar seus olhos, nariz e boca.

## Mantenha o distanciamento social

- Se o elevador estiver cheio, espere pelo próximo;
- Se possível, escolha as escadas para subir ou descer poucos andares e lembre-se de praticar o distanciamento social;
- Mantenha pelo menos 2 metros de distância dos outros passageiros, mesmo quando você usa uma máscara de proteção facial.

## Pratique bons hábitos

- Lave suas mãos ou higienize-as depois de sair do elevador;
- Siga práticas universais de higiene, como cobrir o nariz e a boca com cotovelo ou lenço ao tossir ou espirrar;
- Siga as diretrizes locais de saúde, use uma máscara de proteção facial ao utilizar o elevador.

Informações da Organização Mundial da Saúde (WHO) [who.int](http://who.int) e National Elevator Industry, Inc. [neii.org](http://neii.org).

# OTIS

# Fique bem



## Limpeza do elevador e escada rolante

- Recomendamos que os pontos de contato sejam limpos com frequência;
- Prefira produtos de limpeza apropriados para desinfetar e não danificar o equipamento.

## Sinalização e comunicação

- Considere disponibilizar sinalização:
  - › Coloque sinalização dentro e ao redor do elevador para incentivar as melhores práticas do distanciamento social;
  - › Oriente a equipe de limpeza sobre a desinfecção frequente de superfícies de grande contato;
- Forneça marcas claras nos andares para orientar o distanciamento social adequado.

## Higienização para as mãos

Recomendamos fornecer estações de higienização acessíveis próximo ou dentro dos elevadores e escadas rolantes para uso de todos os passageiros.

Informações da Organização Mundial da Saúde (WHO) [who.int](http://who.int) e National Elevator Industry, Inc. [neii.org](http://neii.org).

# OTIS