



SIMPLE IN/OUT

Tu nueva herramienta digital de registro de
entradas y salidas

Simple In/Out es una manera genial de ver el estado actual de todos tus compañeros de trabajo y de informarles de tu disponibilidad actual. **Simple In/Out** aspira a ser la herramienta de registro de entradas y salidas más efectiva y fácil de usar del mercado. Nuestro objetivo es proporcionarte la información que necesites y a la vez permitirte actualizar tu información de forma rápida y sencilla.

PRIMEROS PASOS

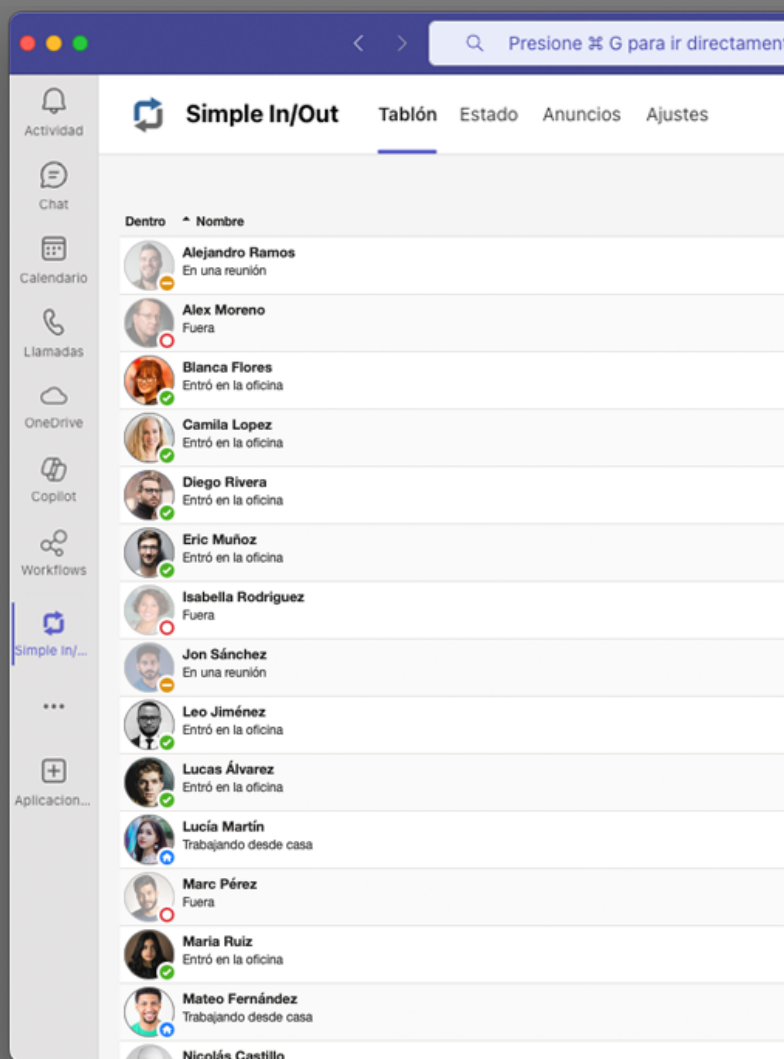
Cuando te inviten a formar parte de una empresa en Simple In/Out, recibirás un correo electrónico de bienvenida con un enlace para crear tu contraseña. Este enlace te llevará a simpleinout.com y allí podrás escoger una contraseña y activar tu cuenta. No olvides tu contraseña, ya que a partir de ahora la necesitarás para iniciar sesión en cualquiera de las aplicaciones de Simple In/Out o en nuestra página web.

Una vez que hayas escogido una contraseña, podrás usar la página web o cualquiera de nuestras aplicaciones para ver tu tablón y actualizar tu estado. Ofrecemos aplicaciones para iOS y Android. También tenemos aplicaciones de escritorio para Windows y macOS. Podrás usar todas estas aplicaciones con tu correo electrónico y tu contraseña.

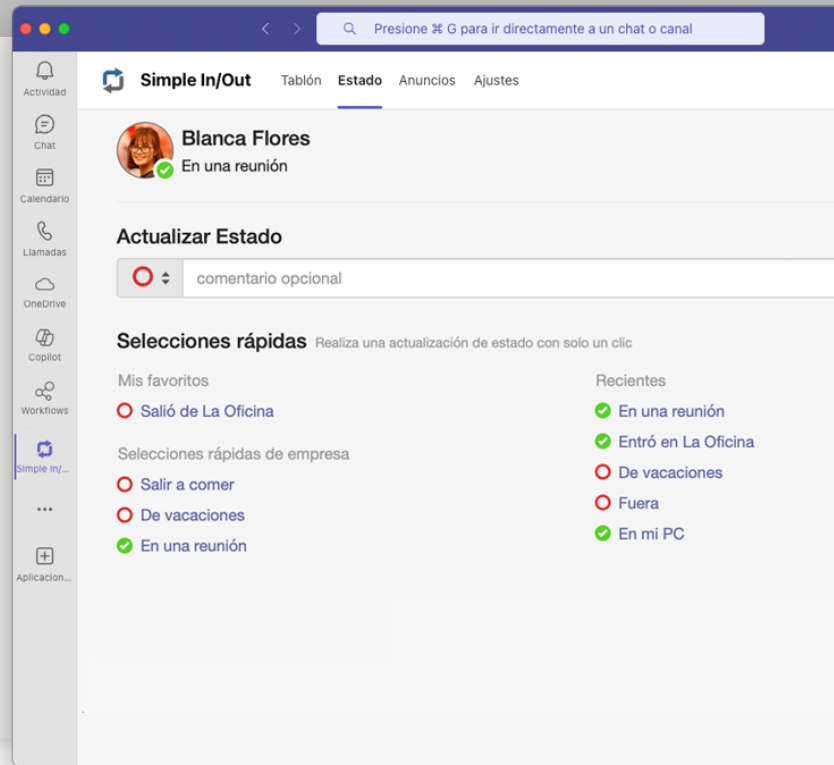
MIRA EL ESTADO ACTUAL

La interfaz principal de Simple In/Out muestra una **lista de usuarios** con sus estados actuales. Esta interfaz está disponible en todos los lugares en los que Simple In/Out está disponible. Podrás ordenar esta lista y buscar usuarios. Si tu organización está usando la función Grupos, también podrás filtrar el tablón para mostrar solo el grupo de usuarios que más te interese ver.

Al **pulsar o hacer clic** en un usuario del tablón obtendrás más información sobre ese usuario. Podrás ver su correo electrónico y número de teléfono, así como pulsar o hacer clic en su perfil para hacer una llamada rápida o enviarle un correo. Es como un directorio de empresa con información de estado.



ACTUALIZA TU ESTADO CON MICROSOFT TEAMS

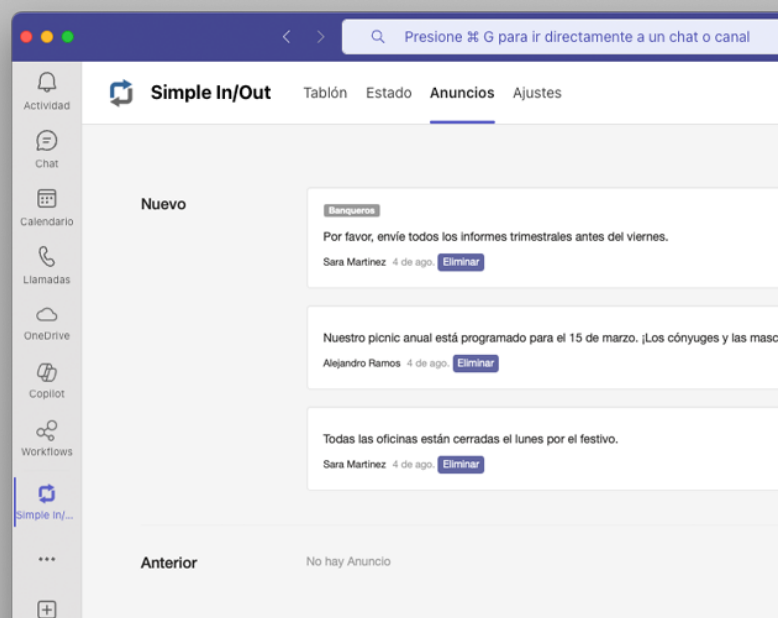


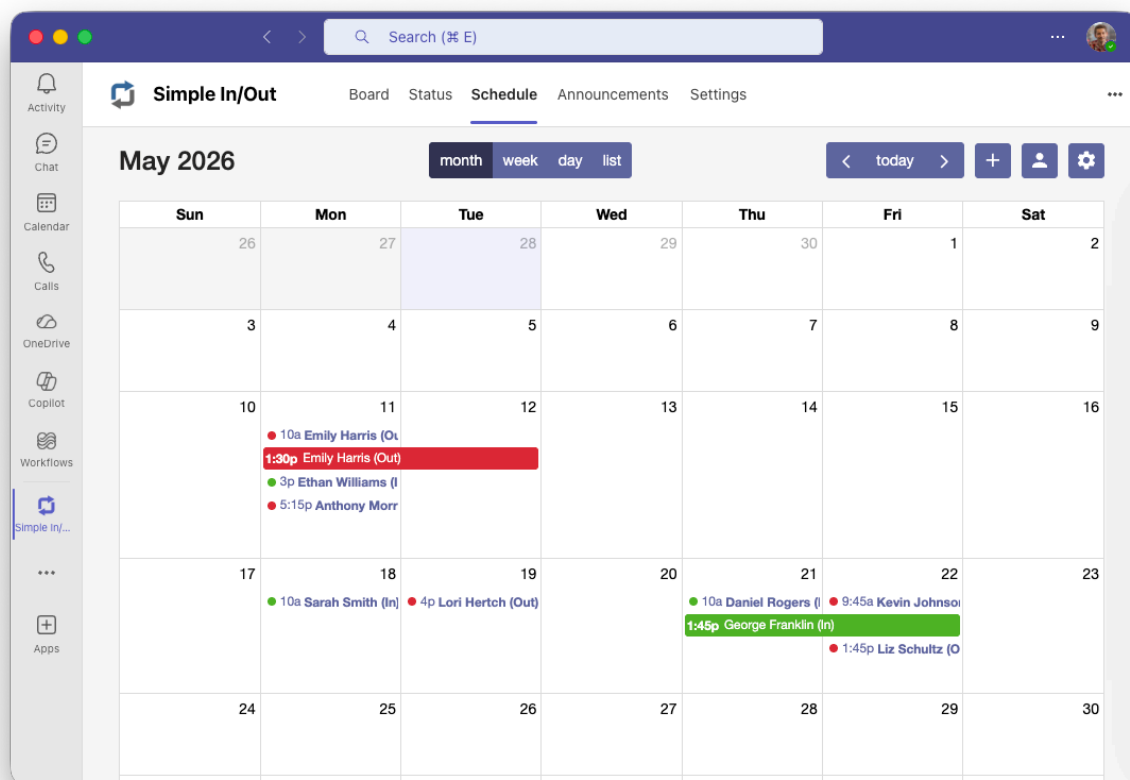
Mantén a tus compañeros informados de tu estado directamente desde Microsoft Teams. Solo tienes que hacer clic en un botón para actualizar tu estado y dejar un comentario opcional para ofrecer más contexto. Proporcionamos las mismas selecciones rápidas de Simple In/Out disponibles en nuestras aplicaciones directamente en Teams para que las actualizaciones de estado sean rápidas y precisas.

Puedes configurar tus Selecciones rápidas directamente en nuestra página web: simpleinout.com. También puedes configurar Selecciones rápidas en nuestras aplicaciones para iPhone, Android, Windows y Mac.

ANUNCIOS

Con los anuncios, puedes mantenerte informado fácilmente sobre actualizaciones importantes, nuevos eventos y otra información informal. Se puede comunicar a su organización cualquier cosa, desde reuniones de toda la empresa hasta cierres de oficinas.





ESTADOS PROGRAMADOS

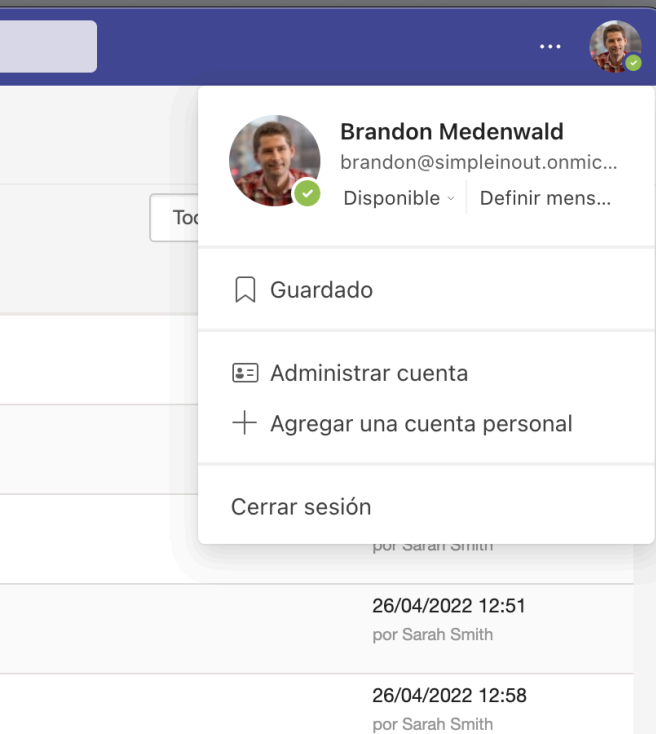
Si su organización permite a los Usuarios programar actualizaciones de Estado para el futuro, podrá gestionar fácilmente los Estados programados mediante una práctica interfaz de calendario directamente dentro de su aplicación favorita de Microsoft. Consulte los próximos Estados programados de su equipo, gestione sus propios Estados programados y gestione los Estados programados de otras personas (siempre que tenga permiso, por supuesto).

Cuando llegue el momento, Simple In/Out aplicará automáticamente estas actualizaciones de Estado para mantener su Tablón al día. Dedique su tiempo a aplicarse protector solar y deje que Simple In/Out se encargue de informar a sus compañeros de trabajo de sus planes para estar de vacaciones.

ENVÍA AUTOMÁTICAMENTE LA
PRESENCIA A

SIMPLE IN/OUT

Cuando tu estado en Microsoft Teams cambia, podemos actualizar tu estado en Simple In/Out para que coincida. Nuestra integración permite que tu información de presencia de Microsoft Teams esté disponible en Simple In/Out y además puedes aprovechar todas las funciones de Simple In/Out que ofrecemos, como Notificaciones.



Para activar esta función, ve a simpleinout.com y haz clic en **Ajustes** (en la parte superior derecha), y después ve a **Aplicaciones de terceros** (a la izquierda). Ahí verás el botón para autorizar la conexión entre Microsoft Teams y Simple In/Out.

Microsoft Teams

Mantén tu estado de Simple In/Out actualizado con tu presencia en Microsoft Teams. [Aprende más](#)

 Iniciar sesión con Microsoft