

Home & School

Working Together for School Success

CONNECTION®

May 2021

Timber Creek Elementary

SHORT NOTES

Teacher appreciation

This year has been tough for teachers and students alike. Suggest that your youngster end it on a nice note by making a short appreciation video for her teacher. Film your child saying thanks for something specific (“Thank you for teaching us fun word games”) and demonstrating something she learned, like how to make a baking soda-and-vinegar “volcano.”

Time for poetry

Poetry offers short bursts of reading practice and can help your youngster develop a love of language. Check out a few volumes of children’s poetry from the library this summer. Keep the books in the car, on the coffee table, and anywhere else he could pick them up to read a few verses.

Checkup reminder

Now is a good time to schedule your child’s back-to-school checkup—especially if she missed this year’s exam due to the pandemic. Her doctor will do important vision and hearing screenings and catch her up on any vaccinations she needs to stay healthy.


Worth quoting

“Success is not the key to happiness. Happiness is the key to success.”
Albert Schweitzer

JUST FOR FUN

Q: What do you call a snowman in May?

A: A puddle!



Summer brain workouts


Keeping your youngster’s brain active during the summer months helps him remember what he learned in school—and keeps the learning going. That’s especially important this year due to the disruptions caused by COVID-19. Make summertime fun and educational with these strategies.

Follow the news

Give your youngster a reason to read and write all summer by having him follow news about a topic that interests him. If he is fascinated by outer space, he might read articles about Mars exploration and space tourism. If he loves animals, he could find news about babies born at the zoo. He can write weekly “news briefs” to summarize major stories and read them aloud to you.

Play car games

Use time spent in the car to play math games. Call out a target number (say, 11), and race to find a sign with numbers that add up to 11. Your child



might choose a sign for Route 317, because $3 + 1 + 7 = 11$. Or work together to find a pattern of odd and even numbers (65 mph on a speed limit sign, \$108 on a hotel billboard). How long can you keep the pattern going?

Learn together

It’s easier to keep your child learning if you join him. Aim to learn something new together each week, perhaps how to build model cars, play different versions of solitaire or dominos, make your own candles, or write simple computer programs.♥

Family spirit week

Your child has likely celebrated spirit week at school—why not hold a spirit week at home? It will build her sense of family pride and belonging. Try these ideas.

● **Choose a family mascot.** Is your family busy as a bee? Brave as a lion? Have your youngster draw your mascot and write a motto. (“We are the Busy Bees. We get things done!”)

● **Plan special days.** On Baseball Day, each person can wear her favorite team’s colors while everyone plays a friendly backyard ball game. On Heritage Day, eat foods from countries your ancestors are from. *Idea:* Ask other relatives to participate. Swap photos or hold video chats to see each other’s spirit week adventures.♥



Ways to show respect

Respect means caring how your words and actions affect others. Use these tips to guide your child to be respectful of:

Others. Explore the saying, “Treat people how you want to be treated.” Let your youngster draw or list different ways people have treated her respectfully. *Examples:* Her brother asked permission before borrowing her crayons. Her cousin put away his video game to spend time with her. Then, have her look for opportunities to show respect to others.




Property. Ask your child to make “care labels” with instructions for taking care of belongings. She might choose a basket to hold library books and make a sticky note label that reads “Handle gently. Return by the due date.”

Authority. Talk with your youngster about why we follow rules and laws (to stay safe and be fair). Then, take turns naming a rule or law and a result of ignoring it. For instance, if everyone ignored the “No talking in class” rule, no one would be able to hear the teacher and learn.♥

Q & A Making decisions

Q: Now that my daughter is older, she gets angry when I try to help her make decisions. How can I guide her and still keep the peace?

A: It’s tempting as a parent to speak up when you think your child is making a poor choice. But experiencing consequences is how kids learn to make better decisions. If your daughter’s choices won’t cause harm, let her make some mistakes.



Rather than volunteering advice, ask questions. If she’s thinking of breaking a promise to a friend, you might ask, “How do you think your friend will feel?”

Finally, if her choice turns out badly, avoid saying, “I told you so.” Instead, help her brainstorm ways to do better in the future. If her friend gets mad at her for breaking her promise, you might say, “What would you do differently next time?”♥



PARENT TO PARENT

My nature center

My son Will looks forward to springtime visits to our local nature center. This year, the indoor exhibits are closed, so I suggested that he create his own nature center at home.

Will loved the idea. He made rubbings of bark from trees, collected flowers and leaves from the ground, and drew pictures of plants and animals he spotted. Together, we checked out field guides from the library to identify his findings. He used what he learned to make an informational “plaque” for each item, just like in the real nature center.

Then Will set up his exhibits in a corner of the family room. He added books about nature as well as a few “wild” stuffed animals, like a squirrel and a cardinal. When he was satisfied with his nature center, he gave our family a tour.

Will continues to add new discoveries—and he’s looking forward to showing relatives and friends around his nature center via video chat.♥



ACTIVITY CORNER

Holiday history


Use summer holidays as a jumping-off point to explore history with your youngster.

Memorial Day

Go online together and learn about national war memorials. *Examples:* the National World War II Memorial, the Vietnam Veterans Memorial, the National Memorial Arch. Some even have virtual tours. Then invite your child to make models of the memorials using play dough or materials from the recycling bin.

Independence Day

Fun fact: Since 1776, there have been 27 different versions of the U.S. flag. Have your youngster research them in library books. He can draw each flag on the plain side of an index card. On the lined side, he could write the date the flag was introduced and other facts about it. Let him punch holes in the cards and thread them on a piece of yarn to display them in order by date.♥



OUR PURPOSE

To provide busy parents with practical ideas that promote school success, parent involvement, and more effective parenting.

Resources for Educators,
a division of CCH Incorporated
128 N. Royal Avenue • Front Royal, VA 22630
800-394-5052 • rfeustomer@wolterskluwer.com
www.rfeonline.com

ISSN 1540-5621

Home & School CONNECTION[®]

Trabajando juntos para el éxito escolar

CONNECTION[®]

Mayo de 2021

Timber Creek Elementary

NOTAS BREVES

Agradecimiento a los maestros

Este curso ha sido difícil tanto para los maestros como para los estudiantes. Sugíerale a su hija que lo termine de forma agradable enviando un breve video de agradecimiento a su maestra. Filme a su hija dando las gracias por algo específico (“Gracias por enseñarnos tan divertidos juegos con palabras”) y demostrando algo que ha aprendido, por ejemplo cómo hacer un “volcán” con bicarbonato de soda y vinagre.

Tiempo de poesía

La poesía ofrece momentos breves de práctica de lectura y puede contribuir a desarrollar en su hijo el amor por la lengua. Saquen de la biblioteca este verano unos cuantos volúmenes de poesía infantil. Coloquen los libros en el auto, en una mesita y en cualquier lugar donde su hijo pueda agarrarlos y leer unos cuantos versos.

Acuérdense del chequeo

Ahora es un buen momento para programar el chequeo médico antes de que su hija vuelva al colegio, especialmente si no se hizo el examen de este año a causa de la pandemia. Su doctora hará importantes pruebas de vista y oído y la pondrá al día con las vacunas que necesita para estar sana.

Vale la pena citar

“El triunfo no es la clave de la felicidad. La felicidad es la clave del éxito”.

Albert Schweitzer

SIMPLEMENTE CÓMICO

P: ¿Cómo llamas a un muñeco de nieve en mayo?

R: ¡Charco!



Ejercicios para la mente en verano

Mantener activa la mente de su hijo durante los meses veraniegos le ayuda a recordar lo que aprendió en el colegio y a continuar aprendiendo. Esto es especialmente importante este año debido a las interrupciones a causa de COVID-19. Con estas estrategias el verano será divertido y educativo.

Sigan las noticias

Dele a su hijo una razón para leer y escribir todo el verano procurando que siga las noticias sobre un tema que le interese. Si le fascina el espacio, podría leer artículos sobre la exploración de Marte y el turismo espacial. Si le encantan los animales, podría buscar noticias sobre los bebés nacidos en el zoo. Puede escribir “avances de noticias” para resumir las historias más importantes y leerse las a usted.


Juegos en el auto

Usen el tiempo que pasen en el auto para jugar a juegos matemáticos. Digan un número (por ejemplo, el 11) y compitan para encontrar una señal con números que

sumen 11. Su hijo podría elegir una señal para la ruta 317, porque $3 + 1 + 7 = 11$. Colaboren para hallar una secuencia de números impares y pares (65 millas por hora en una señal de límite de velocidad, \$108 en un anuncio de hotel). ¿Cuánto tiempo pueden continuar la secuencia?

Aprendan juntos

Es más fácil que su hijo aprenda si usted se une a él. Aprendan algo nuevo juntos cada semana, como hacer autos en miniatura, jugar versiones distintas de solitaire o de dominó, hacer velas o escribir programas informáticos sencillos. ♥



Semana del espíritu familiar

Probablemente su hija ha celebrado la semana del espíritu estudiantil en su colegio así que ¿por qué no celebrar una semana del espíritu familiar? Crecerá el orgullo por su familia y se sentirá más unida en ella. Ponga a prueba estas ideas.

● **Elijan una mascota para su familia.** ¿Es su familia hacendosa como una abeja? ¿Valiente como un león? Que su hija dibuje su mascota y escriba un lema. (“Somos las abejas hacendosas. ¡Conseguimos resultados!”)

● **Planeen días especiales.** El Día del Béisbol cada persona se viste con los colores de su equipo favorito y todos juegan un partido amistoso en el jardín. El Día de la Herencia Cultural, coman comidas de los países de los que sus antepasados son originarios. *Idea:* Invite a otros familiares a que participen. Intercámbiense fotos o celebren videoconferencias para compartir sus aventuras durante la semana del espíritu familiar. ♥



Formas de mostrar respeto

El respeto es preocuparse por cómo nuestras palabras y actos afectan a los demás. Usen estos consejos para enseñarle a su hija a respetar:

Personas. Exploren el dicho “Trata a los demás como te gustaría que te trataran a ti”. Que su hija dibuje o escriba las distintas formas en que otras personas la han tratado con respeto. *Ejemplos:* Su hermano le pidió permiso antes de usar sus crayones. Su primo dejó de jugar con su videojuego para pasar tiempo con ella. Luego dígame que busque oportunidades de mostrar respeto a los demás.




Propiedad. Dígame a su hija que haga “etiquetas de cuidados” con instrucciones para cuidar sus pertenencias. Podría elegir una cesta para colocar los libros de la biblioteca y escribir en un papelito adhesivo: “Traten con cuidado. Devuelvan dentro de la fecha de devolución”.

Autoridad. Comente con su hija por qué obedecemos normas y leyes (para estar a salvo y ser justos). Luego digan por turnos una norma o una ley y el resultado de ignorarla. Por ejemplo, si todos ignoraran la norma “No se habla en clase”, nadie podría escuchar a la maestra ni aprender.♥

P & R Tomar decisiones

P: Ahora que mi hija es mayor, se enoja cuando trato de ayudarla a que tome decisiones. ¿Cómo puedo orientarla sin perder la paz?

R: A los padres puede tentarles intervenir cuando sus hijos toman una mala decisión. Pero experimentar las consecuencias de sus actos es como los niños aprenden a tomar mejores decisiones. Si las decisiones de su hija no le van a causar daños, deje que cometa algunos errores.



En lugar de ofrecer consejo, haga preguntas. Si está pensando en romper la promesa que le hizo a una amiga, podría preguntarle: “¿Cómo crees que se sentirá tu amiga?”

Finalmente, si su decisión acaba mal, evite decirle “Ya te lo avisé”. Ayúdele, en cambio, a pensar en formas de hacerlo mejor en el futuro. Si su amiga se enoja porque rompió su promesa, podría preguntarle: “¿Qué harías diferente la próxima vez?”♥

NUESTRA FINALIDAD

Proporcionar a los padres ideas prácticas que promuevan el éxito escolar, la participación de los padres y un mejor entendimiento entre padres e hijos.

Resources for Educators,
una filial de CCH Incorporated
128 N. Royal Avenue • Front Royal, VA 22630
800-394-5052 • rfeustomer@wolterskluwer.com
www.rfeonline.com
ISSN 1540-563X

DE PADRE A PADRE

Mi centro de la naturaleza

Mi hijo Will tiene muchas ganas de visitar el centro de la naturaleza de nuestra localidad. Este año están cerradas las exposiciones en el interior, así que le sugerí que creara su propio centro de la naturaleza en casa.

A Will le encantó la idea. Hizo calcos de corteza de árbol, recogió del suelo flores y hojas y dibujó plantas y animales que observó. Sacamos libros de la biblioteca para identificar sus hallazgos. Usó lo que aprendió para hacer una “cartela” informativa para cada objeto, igual que en el centro de la naturaleza real.

A continuación, Will colocó su exposición en un rincón del cuarto de estar. Añadió libros sobre la naturaleza así como unos cuantos animales “salvajes” de peluche como una ardilla y un cardenal. Cuando quedó satisfecho con su museo organizó una visita guiada para nuestra familia.

Will sigue haciendo descubrimientos y tiene ilusión por mostrar por videoconferencia su centro de la naturaleza a familiares y amigos.♥



RINCÓN DE ACTIVIDAD

Historia de las fiestas

Aproveche las festividades del verano como punto de partida para explorar la historia con su hijo.

Memorial Day

Infórmense en internet sobre los distintos monumentos nacionales en conmemoración de los caídos en la guerra. *Ejemplos:* Monumento Nacional a la Segunda Guerra Mundial, Monumento a los Veteranos de Vietnam, National Memorial Arch. Algunos ofrecen visitas virtuales. Luego invite a su hijo a que haga maquetas de los monumentos usando plastilina o materiales del bidón de reciclaje.

Día de la Independencia

Dato interesante: Desde 1776 ha habido 27 versiones distintas de la bandera de los EEUU. Dígame a su hijo que se informe al respecto en libros de la biblioteca. Puede dibujar cada bandera en un lado en blanco de una ficha de cartulina. En el lado con rayas podría escribir la fecha en que se presentó la bandera y otra información. Dígame que perfore las fichas y las ensarte en un cordón para exhibirlas por orden de fecha.♥

