



Bienvenidos a



canvas

En el año escolar 2018-2019 Ascent Academies utilizará Canvas en los grados K-9 para aumentar el aprendizaje en la clase, y para comunicación entre la escuela y la casas. Con este cambio podemos proteger la información privada de los alumnos, enriquecer el aprendizaje digital, y mejorar la comunicación entre la escuela y la casa.

Por favor, leer y repasar las siguientes páginas para conocerse con la herramientas disponibles a los padres, y cómo pueden conectar con la clase de sus alumnos.





lo que debes saber

- Canvas **no reemplaza** a Aspire
- Canvas solo indica las tareas, exámenes, actividades, y notas asignados por Canvas
 - Los maestros pueden asignar tareas adicionales no en Canvas o utilizando otros programas. **Las notas marcadas en Aspire indican las notas que su alumno ha sacado en total.**
- Los distintos niveles utilizarán a Canvas de diferentes maneras. En los grados bajos (K-2) se utilizará mínimamente. Del 3r grado hasta arriba se utilizará de maneras más amplias.
- Canvas es un programa nuevo para muchos de los maestro. Tener paciencia mientras mejoramos nuestros habilidades y conocimiento de Canvas.
- Los padres tendrán acceso a Canvas el 27 de agosto de 2018.

{ [Desean saber mas sobre Canvas? Hacer click para una introduccion corta](#) }

¡Como un padre puede hacer todas estas cosas y mucho más!

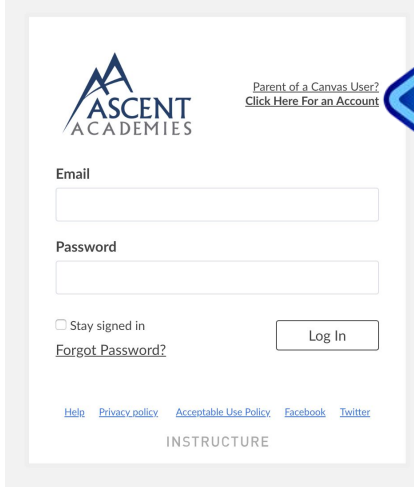
- Ver descripciones de las tareas y las fechas de vencimiento
- Hacerse recuerdos para la próximas tareas
- Configurar alertos cuando los maestros marcan notas
- Ver anuncios para la clase
- Accesar información para cada uno sus alumnos usando un solo programa
- Cambiar entre cada uno de sus alumnos dentro de Canvas
- Escoger como recibir alertos
 - Alertos cuando su alumno saca cierta nota
 - Recuerdos para las próximas tareas
 - Recibir alertos cuando hay anuncios
- Configurar alertos distintos para cada alumno
- Controlar la frecuencia de la comunicación
- Recibir alertos directamente a su móvil

Instrucciones para crear una cuenta para padres en Canvas

online

Es necesario que cree una cuenta para padres en Canvas. Después de crear la cuenta, puede descargar el Canvas Parent App a su móvil utilizando la información que creyó en el sitio web. Es aún más importante si tiene varios alumnos estudiando en Ascent.

1. Mandar un email al maestro y pedirle un código para Canvas. Este código conecta su cuenta con la información de su hijo.
2. El maestro responde con el código por email. Tiene 24 horas para usar el código antes de que caduque.
3. En el web: ascentutah.instructure.com
4. Escoge “Parent of a Canvas User?”



ASCENT
ACADEMIES

Parent of a Canvas User?
[Click Here For an Account](#)

Email

Password

Stay signed in
[Forgot Password?](#)

[Help](#) [Privacy policy](#) [Acceptable Use Policy](#) [Facebook](#) [Twitter](#)

INSTRUCTURE




Instrucciones para crear una cuenta para padres en Canvas online

5. Iniciar sesión con su cuenta para padres
6. Escoge Account/Notifications*
7. Configurar los alertos y notificaciones



Dashboard



Añadir otros hijos


1. Mantener la sesión en su cuenta para padres
2. Escoge Account/Settings/Observing
3. Entrar el código para el otro hijo (ver a #1)
4. Escoge "+Student"

La aplicación para padres

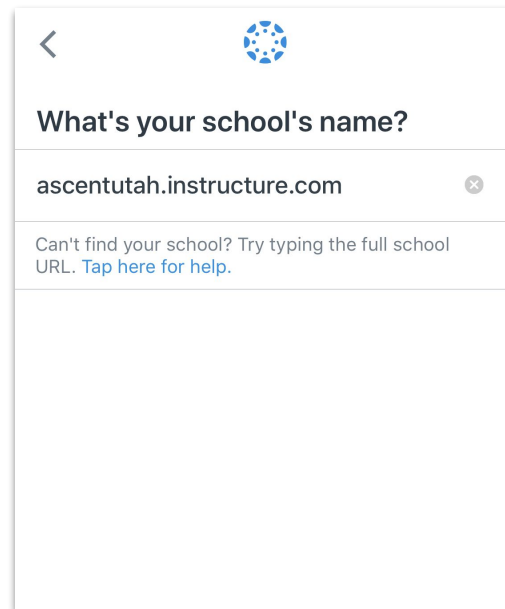


Instrucciones para utilizar el App

1. Descargar el Canvas Parent App.
2. Abrir el App
3. Escoge “Find My School”




4. Donde pide, “What’s your school’s name?” poner **ascentutah.instructure.com**



Instrucciones para utilizar el App

5. Iniciar sesión con el mismo email y contraseña de su cuenta para padres



The screenshot shows the Canvas login interface. At the top left, there is a blue link labeled "Cancel" followed by the text "documentation.instructure....". In the center, the Canvas logo is displayed, consisting of a circular icon of dots above the word "canvas" in a lowercase, sans-serif font. Below the logo are two input fields: "Email" and "Password". A prominent blue button with the text "Log In" is positioned below the password field. Underneath the button is a blue link that says "Forgot Password?". At the bottom of the page, there is a red arrow pointing to the right, followed by the text "Parent of a Canvas User?" and a blue link labeled "Create Account".

- Ahora puede utilizar el Canvas App para observar el progreso de sus hijos
- Para más información hacer click en el [Canvas Parent Forum](#).