

RADIO TELEVISION NACIONAL DE COLOMBIA RTVC SAS

NIT 900.002.583 – 6

ESTADOS FINANCIEROS

(Cifras en miles de pesos)

JUNIO 30 DE 2025

RADIO TELEVISION NACIONAL DE COLOMBIA RTVC SAS
NIT:900.002.583-6
ESTADO DE SITUACION FINANCIERA COMPARATIVO
A 30 DE JUNIO DE 2025 Y 31 DE MARZO DE 2025
(Cifras en miles de pesos colombianos)



ACTIVO CORRIENTE	Nota	Periodo Actual Jun-2025	Periodo Anterior Mar-2025	Variacion Absoluta	Variacion %
EFFECTIVO Y EQUIVALENTES AL EFFECTIVO	5	266.288.507	110.395.421	155.893.086	141,21%
CAJA	5	15.605	31.230	-15.625	-50,03%
DEPÓSITOS EN INSTITUCIONES FINANCIERAS		266.272.901	110.364.191	155.908.711	141,27%
CUENTAS POR COBRAR	7	10.977.105	239.692.766	-228.715.660	-95,42%
PRESTACIÓN DE SERVICIOS		9.297.229	10.536.082	-1.238.853	-11,76%
TRANSFERENCIAS POR COBRAR	7	1.192.074	228.435.497	-227.243.422	-99,48%
OTRAS CUENTAS POR COBRAR		487.802	721.187	-233.385	-32,36%
OTROS ACTIVOS	16	9.790.678	16.149.531	-6.358.853	-39,37%
AVANCES Y ANTICIPOS ENTREGADOS		5.800.505	5.006.695	793.809	15,85%
ANTICIPOS, RETENCIONES Y SALDOS A FAVOR POR IMPUESTOS Y CONTRIBUCIONES		3.522.876	6.488.851	-2.965.975	-45,71%
RECURSOS ENTREGADOS EN ADMINISTRACIÓN		467.297	4.653.984	-4.186.687	-89,96%
TOTAL ACTIVO CORRIENTE		\$ 287.056.290	\$ 366.237.718	\$ -79.181.427	-21,62%
ACTIVO NO CORRIENTE					
INVERSIONES E INSTRUMENTOS DERIVADOS	6	386.401	388.718	-2.317	-0,60%
INVERSIONES DE ADMINISTRACIÓN DE LIQUIDEZ AL COSTO		395.112	395.112	0	0,00%
DETERIORO ACUMULADO DE INVERSIONES (CR)		-8.712	-6.394	-2.317	100,00%
CUENTAS POR COBRAR	7	5.965.659	5.954.176	11.482	0,19%
TRANSFERENCIAS POR COBRAR		211.862	211.862	0	0,00%
OTRAS CUENTAS POR COBRAR		61.283	61.283	0	0,00%
CUENTAS POR COBRAR DE DIFÍCIL RECAUDO		16.646.236	16.634.753	11.482	0,07%
DETERIORO ACUMULADO DE CUENTAS POR COBRAR (CR)		-10.953.722	-10.953.722	0	0,00%
PROPIEDADES, PLANTA Y EQUIPO	10	276.725.928	273.068.502	3.657.426	1,34%
TERRENOS		119.908.504	119.908.504	0	0,00%
MAQUINARIA, PLANTA Y EQUIPO EN MONTAJE		19.071.262	21.139.207	-2.067.945	-9,78%
EDIFICACIONES		34.386.572	34.386.572	0	0,00%
MAQUINARIA Y EQUIPO		42.976.315	42.976.315	0	0,00%
MUEBLES, ENSERES Y EQUIPO DE OFICINA		3.431.812	3.431.812	0	0,00%
EQUIPOS DE COMUNICACIÓN Y COMPUTACIÓN		365.030.953	352.798.810	12.232.143	3,47%
EQUIPOS DE TRANSPORTE, TRACCIÓN Y ELEVACIÓN		1.324.081	1.324.081	0	0,00%
EQUIPOS DE COMEDOR, COCINA, DESPENSA Y HOTELERÍA		169.668	169.668	0	0,00%
DEPRECIACIÓN ACUMULADA DE PROPIEDADES, PLANTA Y EQUIPO (CR)		-295.933.321	-289.426.549	-6.506.772	2,25%
DETERIORO ACUMULADO DE PROPIEDADES, PLANTA Y EQUIPO (CR)		-13.639.918	-13.639.918	0	0,00%
OTROS ACTIVOS		11.007.600	10.482.693	524.907	5,01%
DEPÓSITOS ENTREGADOS EN GARANTÍA	16	1.128.150	462.902	665.249	143,71%
ACTIVOS INTANGIBLES	14	12.727.818	12.700.098	27.720	0,22%
AMORTIZACIÓN ACUMULADA DE ACTIVOS INTANGIBLES (CR)	14	-2.848.369	-2.680.307	-168.062	6,27%
TOTAL ACTIVO NO CORRIENTE		\$ 294.085.588	\$ 289.894.088	\$ 4.191.498	1,45%
TOTAL ACTIVO		\$ 581.141.878	\$ 656.131.807	\$ -74.989.929	-11,43%
CUENTAS DE ORDEN					
ACTIVOS CONTINGENTES		2.076.113	2.065.221	10.892	0,53%
DEUDORAS DE CONTROL	\$	29.425.041	\$ 37.552.188	\$ -8.127.146	-21,64%
DEUDORAS POR CONTRA (CR)	\$	-31.501.154	\$ -39.617.408	\$ 8.116.254	-20,49%



Señal
Colombia



Canal
Institucional
TV

RADIO
NACIONAL
DE COLOMBIA



radiónica

Señal
MEMORIA

RTVCPlay

www.rtv.gov.co

CR 45 No. 26-33, Bogotá D.C Colombia, Sur América. Teléfonos: (57)(1)2200700 Fax (57)(1) 2200700 - www.rtv.gov.co

ESTADO DE SITUACION FINANCIERA COMPARATIVO
A 30 DE JUNIO DE 2025 Y 31 DE MARZO DE 2025
(Cifras en miles de pesos colombianos)

CUENTAS DE ORDEN						
PASIVOS CONTINGENTES	25	\$	-5 873 789	\$	-3 246 877	-2 626 912 80,91%
ACREEDORAS DE CONTROL	26	\$	-100 373 342	\$	-115 981 645	15 608 303 -13,46%
ACREEDORAS POR CONTRA (DB)	26	\$	106 247 131	\$	119 228 522	-12 981 391 -10,89%

1

RADIO TELEVISION NACIONAL DE COLOMBIA RTVC SAS
 NIT: 900.002.583-6
ESTADO DE RESULTADOS COMPARATIVO
ENERO 1 A JUNIO 30 DE 2025 Y ENERO 1 A JUNIO 30 DE 2024
 (Cifras en miles de pesos colombianos)



	Nota	Periodo Actual Jun-2025	Periodo Anterior Jun-2024	Variacion Absoluta	Variacion %
INGRESOS DE TRANSACCIONES CON CONTRAPRESTACION					
VENTA DE SERVICIOS	28	\$ 22.109.792	\$ 23.270.330	\$ -1.160.537	-4,99%
SERVICIOS DE RADIO		22.109.792	23.270.330	-1.160.537	-4,99%
SERVICIOS TV CENTRO DE EMISION		270 124	210 282	59 842	28,46%
SERVICIOS TV CANAL INSTITUCIONAL		4 025	4 012	14	0,34%
SERVICIOS TV SEÑAL COLOMBIA		4 781 370	4 588 736	192 634	4,20%
OTROS SERVICIOS DE COMUNICACIONES		938 440	46 861	891 579	1902,62%
CENTRAL DE MEDIOS		853 706	1 526 146	-672 440	-44,06%
SERVICIOS SEGMENTO SATELITAL		15 062 355	16 513 829	-1 451 474	-8,79%
SERVICIOS SEÑAL MEMORIA		2 180	159 742	-157 563	-98,64%
INGRESOS DE TRANSACCIONES SIN CONTRAPRESTACION		197 593	220 722	-23 129	-10,48%
TRANSFERENCIAS Y SUBVENCIONES	28	\$ 206.858.058	\$ 180.350.780	\$ 26.507.277	14,70%
TRANSFERENCIAS DE OPERACIÓN		206.858.058	180.350.780	26.507.277	14,70%
TRANSFERENCIAS DE FUNCIONAMIENTO		0	131 920 911	-131 920 911	-100,00%
TRANSFERENCIAS DE INVERSION FUTIC		166 420 854	25 079 894	141 340 960	563,56%
TRANSFERENCIAS LEY 14/91		38 692 032	22 380 912	16 311 120	72,88%
TOTAL INGRESOS		\$ 228.967.850	\$ 203.621.110	\$ 25.346.739	12,45%
TOTAL COSTOS Y GASTOS DE PRODUCCION					
		\$ 97.059.558	\$ 76.927.124	\$ 20.132.434	26,17%
COSTO DE VENTAS DE SERVICIO					
DE VENTAS	30	\$ 10.329.255	\$ 12.121.951	\$ -1.792.696	-14,79%
SUELDOS Y SALARIOS	29	\$ 86.730.303	\$ 64.805.173	\$ 21.925.130	33,83%
CONTRIBUCIONES EFECTIVAS		1 195 888	1 273 141	-77 253	-6,07%
APORTES SOBRE LA NÓMINA		228 880	237 837	-8 958	-3,77%
PRESTACIONES SOCIALES		4 549	3 984	565	14,18%
GENERALES		345 966	431 539	-85 573	-19,83%
IMPUESTOS, CONTRIBUCIONES Y TASAS		84 653 889	61 572 702	23 081 187	37,49%
TOTAL UTILIDAD O PERDIDA BRUTA		\$ 131.908.292	\$ 126.693.987	\$ 5.214.305	4,12%
DE ADMINISTRACIÓN Y OPERACIÓN					
SUELDOS Y SALARIOS	29	\$ 12.827.825	\$ 18.655.077	\$ -5.827.253	-31,24%
CONTRIBUCIONES EFECTIVAS		2 070 945	1 836 794	234 150	12,75%
APORTES SOBRE LA NÓMINA		454 041	387 673	66 369	17,12%
PRESTACIONES SOCIALES		45 457	57 164	-11 707	-20,48%
GASTOS DE PERSONAL DIVERSOS		957 869	952 642	5 226	0,55%
GENERALES		1 765	9 367	-7 602	-81,16%
IMPUESTOS, CONTRIBUCIONES Y TASAS		8 535 406	14 636 912	-6 101 506	-41,69%
DETERIORO, DEPRECIACIONES, AMORTIZACIONES Y PROVISIONES	29	\$ 14.228.632	\$ 14.530.331	\$ -301.699	-2,08%
DETERIORO DE INVERSIONES		8 712	0	8 712	100,00%
DEPRECIACIÓN DE PROPIEDADES, PLANTA Y EQUIPO		12 949 915	13 955 343	-1 005 428	-7,20%
AMORTIZACIÓN DE ACTIVOS INTANGIBLES		417 929	314 988	102 941	32,68%
PROVISIÓN LITIGIOS Y DEMANDAS		852 077	260 000	592 077	100,00%
TOTAL COSTOS Y GASTOS OPERATIVOS		\$ 27.056.456	\$ 33.185.408	\$ -6.128.952	-18,47%
TOTAL UTILIDAD O PERDIDA OPERACIONAL		\$ 104.851.836	\$ 93.508.579	\$ 11.343.257	12,13%
OTROS INGRESOS					
FINANCIEROS	28	\$ 5.076.886	\$ 5.955.476	\$ -878.590	-14,75%
AJUSTE POR DIFERENCIA EN CAMBIO		1 744 738	4 705 323	-2 960 585	-62,92%
INGRESOS DIVERSOS		1 532	8 320	-6 788	-81,59%
OTROS GASTOS	29	\$ 1.014.772	\$ 458.192	\$ 556.580	121,47%
AJUSTE POR DIFERENCIA EN CAMBIO		17 554	22 480	-4 925	-21,91%
FINANCIEROS		1 455	1 142	313	27,38%
GASTOS DIVERSOS		995 762	434 570	561 192	129,14%
TOTAL UTILIDAD O PERDIDA NO OPERACIONAL		\$ 4.062.114	\$ 5.497.284	\$ -1.435.170	-26,11%
UTILIDAD O PERDIDA ANTES DE IMPUESTO DE RENTA		\$ 108.913.950	\$ 99.005.863	\$ 9.908.087	10,01%
IMPUESTO A LAS GANACIAS CORRIENTE	29	0	0	0	0,00%
RESULTADO DEL EJERCICIO		\$ 108.913.950	\$ 99.005.863	\$ 9.908.087	10,01%

HOLLMAN FELIPE MORRIS RINCON
 Representante Legal
 CC 72.044.067

NEVER ENRIQUE MEJIA MATUTE
 Revisor Fiscal En representación de SAC CONSULTING S A S
 T.P. 38 445-T

QUINTILIANO PINEDA CESPEDES
 Subgerente de Soporte Corporativo

NASLY TORRES BERNAL
 Contador Público
 T.P: 97696 -T
 CC: 52.052.695

RADIO TELEVISION NACIONAL DE COLOMBIA RTVC SAS

NIT 900.002.583 – 6

NOTAS A LOS ESTADOS FINANCIEROS

(Cifras en pesos)

JUNIO 30 DE 2025

Contenido

1. NOTA 1. ENTIDAD REPORTANTE.....	4
1.1. Identificación y funciones.....	4
1.2. Declaración de cumplimiento del marco normativo y limitaciones.....	5
1.3. Base normativa y período cubierto.....	6
1.4. Forma de Organización y/o Cobertura.....	7
2. NOTA 2. BASES DE MEDICIÓN Y PRESENTACIÓN UTILIZADAS.....	11
2.1. Bases de medición.....	11
2.2. Moneda funcional y de presentación, redondeo y materialidad.....	13
2.3. Tratamiento de la moneda extranjera	13
2.4. Hechos ocurridos después del periodo contable	13
3. NOTA 3. JUICIOS, ESTIMACIONES, RIESGOS Y CORRECCIÓN DE ERRORES CONTABLES	13
3.1. Juicios	13
3.2. Estimaciones y supuestos	14
3.3. Correcciones contables	15
3.4. Riesgos asociados a los instrumentos financieros.....	15
4. NOTA 4. RESUMEN DE POLÍTICAS CONTABLES	15
5. NOTA 5. EFECTIVO Y EQUIVALENTE AL EFECTIVO.....	23
Composición.....	23
5.1. Depósitos en instituciones financieras.....	23
5.4. Saldos en moneda extranjera	25
6. NOTA 6. INVERSIONES E INSTRUMENTOS DERIVADOS	25
Composición.....	25
6.1. Inversiones de administración de liquidez.....	25
7. NOTA 7. CUENTAS POR COBRAR.....	27
Composición.....	27
7.3. Prestación de servicios.....	28
7.4. Transferencias por Cobrar.....	29
7.5. Otras cuentas por Cobrar	29
7.6. Cuentas por cobrar de difícil recaudo	30
10. NOTA 10. PROPIEDAD, PLANTA Y EQUIPO.....	36
Composición.....	36
10.1. Detalle saldos y movimientos PPE – Muebles	37

10.2.	Detalle saldos y movimientos PPE – Inmuebles	38
10.4.	Estimaciones.....	39
14.	NOTA 14. ACTIVOS INTANGIBLES	39
	Composición.....	39
14.1.	Detalle saldos y movimientos.....	40
16.	NOTA 16. OTROS DERECHOS Y GARANTÍAS	43
	Composición.....	43
	Generalidades avances y anticipos entregados por valor de \$5.800.504.662 están representados en:.....	44
21.	NOTA 21. CUENTAS POR PAGAR	48
	Composición.....	48
21.1.	Revelaciones generales.....	49
21.1.1.	Adquisición de bienes y servicios nacionales.....	49
21.1.3.	Recursos a favor de terceros	52
21.1.4.	Descuentos de nómina.....	52
21.1.5.	Impuestos, contribuciones y tasas.....	53
21.1.6.	Otras cuentas por pagar:.....	53
22.	NOTA 22. BENEFICIOS A LOS EMPLEADOS	54
	Composición.....	54
22.1.	Beneficios a los empleados a corto plazo	54
22.2.	Beneficios y plan de activos para beneficios a los empleados a largo plazo.....	57
22.3.	Beneficios y plan de activos por terminación del vínculo laboral o contractual (Nómina).....	57
22.4.	Beneficios y plan de activos post empleo – pensiones y otros	57
23.	NOTA 23. PROVISIONES	57
	Composición.....	57
23.1.	Litigios y demandas.....	58
23.3.	Provisiones Derivadas.....	60
24.	NOTA 24. OTROS PASIVOS	62
	Composición.....	62
24.1.	Desglose – Subcuentas otros.....	63
25.	NOTA 25. ACTIVOS Y PASIVOS CONTINGENTES.....	64
	Composición.....	64
25.1.	Activos contingentes	64
25.1.1.	Revelaciones generales de activos contingentes	65

25.2. Pasivos contingentes.....	66
25.2.1. Revelaciones generales de pasivos contingentes	66
26. NOTA 26. CUENTAS DE ORDEN	67
26.1. Cuentas de orden deudoras.....	67
26.2. Cuentas de orden acreedoras	67
27. NOTA 27. PATRIMONIO	68
Composición.....	68
27.1. Capital	70
27.5. Resultados de ejercicios anteriores	70
27.6. Reservas	71
28. NOTA 28. INGRESOS.....	72
Composición.....	72
28.1. Ingresos de transacciones sin contraprestación	72
28.2. Ingresos de transacciones con contraprestación.....	74
29. NOTA 29. GASTOS	76
Composición.....	76
29.1. Gastos de administración, de operación y ventas	77
29.2. Deterioro, depreciaciones, amortizaciones y provisiones	81
29.2.1. Deterioro – Activos financieros y no financieros.....	82
29.2.2. Depreciación	82
29.7. Otros gastos	82
30. NOTA 30. COSTOS DE VENTAS	83
Composición.....	83
30.2. Costo de ventas de servicios	84
34. NOTA 34. EFECTOS DE LAS VARIACIONES EN LAS TASAS DE CAMBIO DE LA MONEDA EXTRANJERA.....	84
34.1. Conciliación de ajustes por diferencia en cambio.....	84
35. NOTA 35. IMPUESTO A LAS GANANCIAS	85
35.1. Gastos por impuesto a las ganancias corriente y diferido.....	85

RADIO TELEVISION NACIONAL DE COLOMBIA RTVC S.A.S

NIT. 900.002.583

NOTAS A LOS ESTADOS FINANCIEROS

A JUNIO 30 DE 2025

(En pesos colombianos)

1. NOTA 1. ENTIDAD REPORTANTE

1.1. Identificación y funciones

RADIO TELEVISIÓN NACIONAL DE COLOMBIA – RTVC – S.A.S. es una sociedad entre entidades públicas, indirecta, del orden nacional, del tipo de sociedades por acciones simplificadas, vinculada al Ministerio de Tecnologías de la Información y las Comunicaciones., con un régimen legal de Empresa Industrial y Comercial del Estado, con domicilio en la ciudad de Bogotá en la Carrera. 45 No. 26-33.

Fue autorizada mediante el Decreto N.º 3525 del 26 de octubre de 2004 y constituida mediante escritura Pública N.º 3138 del 28 de octubre del 2004, inscrita en la Cámara de Comercio como sociedad comercial bajo la matrícula N.º 01434314.

Objeto y Actividades: Radio Televisión Nacional de Colombia RTVC S.A.S, como gestor del sistema nacional de medios públicos que incluye la radio y la televisión pública nacional, tendrá como objeto participar en cualquier etapa de la cadena de agregación de valor de contenidos multiplataforma de audio, video, y/o digitales incluidos los relacionados con la memoria histórica, para sí mismo o para terceros dentro y fuera del territorio nacional: la sociedad podrá, además desarrollar las siguientes actividades: a) Programar la televisión pública nacional, radio pública nacional, en todas las plataformas. b) Idear, crear, producir y desarrollar directamente o través de terceros, cualquier tipo de formato audiovisual, sonoro, multiplataforma, y contenidos digitales y/o convergentes. c) Transmitir programas educativos, culturales, deportivos, recreativos, informativos, de ciencia y tecnología y entretenimiento. d) Prestar con carácter comercial, en régimen libre y leal competencia, servicios de transmisión de contenidos por cualquier tecnología. e) Prestar todo tipo de servicios para la distribución de contenidos en cualquier tipo de plataforma. f) Prestar directamente o contratar con terceros los servicios de transmisión de cualquiera de las plataformas en las diferentes modalidades destinadas a ser recibidas por el público. g) Comercializar directamente o a través de terceros los diferentes medios de comunicación. h) Emitir y transmitir mediante las redes terrestres, satelitales u otra tecnología, o cualquier otro canal, incluyendo los canales Señal Colombia educativo y cultural, Canal Institucional y Canal 1. i) Administrar, operar y mantener a través de terceros, y/o comercializar total o parcialmente directamente o a través de terceros, la red pública nacional de televisión y radio, entre otras.

RTVC cuenta con dos canales de Televisión Nacional: Señal Colombia y Canal Institucional, opera el Canal Uno canal mixto de operación pública y concesionado a privados, actualmente a un único

concesionario Plural TV, con dos emisoras de radio: Radio Nacional de Colombia y Radiónica, una red pública de radio y televisión a nivel nacional cuenta con una plataforma OTT de video y audio bajo demanda RTVC Play y realiza la salvaguarda, promoción y circulación del patrimonio audiovisual y sonoro Señal Memoria.

1.2. Declaración de cumplimiento del marco normativo y limitaciones

Radio Televisión Nacional de Colombia RTVC S.A.S, identificada con NIT 900.002.583-6 ha sido clasificada por la Contaduría General de la Nación -CGN- (en adelante CGN) como entidad de gobierno, en razón a lo cual debe aplicar el marco normativo inherente, está conformado por el Marco Conceptual para la preparación y presentación de Información Financiera; las Normas para el reconocimiento, medición, revelación y presentación de los hechos económicos, los Procedimientos Contables, las Guías de Aplicación, el Catálogo General de Cuentas y la Doctrina Contable Pública, de acuerdo a lo establecido en la Resolución No. 533 de octubre 8 de 2015, emitida por la CGN y sus modificaciones.

Los informes financieros y contables de Radio Televisión Nacional de Colombia – RTVC con corte a junio 30 de 2025 han sido preparados de acuerdo con la Resolución 628 de 2015, y sus modificaciones, por la cual se incorpora en el Régimen de Contabilidad Pública (RCP), el referente teórico y metodológico de la regulación contable pública; la Resolución 533 de 2015 y sus modificaciones, por las cuales se incorporan, al RCP, los marcos normativos para las empresas de propiedad estatal, clasificadas como entidades de gobierno; y la resolución 193/20, en lo concerniente en la preparación y presentación de las notas a los estados financieros, cumpliendo con la estructura uniforme detallada en el documento anexo denominado “Plantilla Para La Preparación Y Presentación Uniforme De Las Notas A Los Estados”. Así mismo se aplica la Resolución No 411 de noviembre 29 de 2023 la CGN, la cual derogó la Resolución 706 de 2016 y la Resolución 261 de agosto de 2023.

La información contenida en estos informes financieros y contables son responsabilidad de la Administración de la entidad, que manifiesta expresamente que se han aplicado en su totalidad los principios y criterios incluidos en el marco regulatorio para las entidades de gobierno Resolución 533 de 2015 y representa la convergencia integral, explícita y sin reservas de los lineamientos en él establecidos.

Objetivos, políticas y procesos aplicados para gestionar el capital:

RTVC Sistema de Medios Públicos establece una serie de políticas y manuales que rigen el actuar de la entidad y se convierten en parte fundamental de las directrices que surgen del compromiso de la Alta Dirección, con una gestión que propende por el logro transparente y eficiente de sus objetivos institucionales.

En cumplimiento a la Ley 1712 de 2014 y la Resolución 1519 de 2020, y de acuerdo con lo establecido con el Decreto 612 de 2018, RTVC Sistema de Medios Públicos integró sus planes institucionales, con lo cual pone a disposición de la ciudadanía y grupos de interés los planes y líneas estratégicas que permitirán desarrollar su gestión, enmarcada en el Plan Estratégico Institucional, el cual constituye la hoja de ruta de RTVC.

1.3. Base normativa y período cubierto

➤ Presentación de estados financieros

Los informes financieros y contables constituyen una representación estructurada de la situación financiera, del rendimiento financiero y de los flujos de efectivo de RTVC. Los informes financieros y contables tienen el objetivo de contribuir en el ejercicio de control social del que tratan los artículos 34 y 35 de la Ley 489 de 1998 y demás normas vigentes. En este sentido, estos informes permiten que los usuarios formen un juicio en relación con el manejo, uso, gestión, conservación y salvaguarda del patrimonio y los recursos públicos, y que evalúen la razonabilidad de dichos informes.

Para cumplir este objetivo, los informes financieros y contables suministrarán información acerca de los siguientes elementos: activo, pasivos, patrimonio, ingresos, gastos y costos en los que se incluyen las ganancias y pérdidas y flujos de efectivo. Esta información, junto con la contenida en las notas, ayudará a los usuarios a predecir los flujos de efectivo futuros de la entidad.

Los informes financieros y contables que RTVC prepara, presenta y publica corresponderán a los siguientes:

- Un estado de situación financiera,
- Un estado de resultados,
- Las notas a los informes financieros y contables.

El estado de situación financiera presenta en forma clasificada, resumida y consistente, la situación financiera de la entidad correspondiente al segundo trimestre de 2025 y presenta la totalidad de sus bienes, derechos y obligaciones, así como la situación del patrimonio.

El estado de resultados, constituye una representación de los ingresos, costos y gastos de la entidad acumulados al segundo trimestre de 2025.

Las notas a los informes financieros y contables revelan hechos económicos que no son recurrentes, que surgieron durante el segundo trimestre y que tienen un efecto material en la situación financiera o en el rendimiento de la entidad, presentando así información adicional relevante.

Los informes financieros y contables son presentados en pesos colombianos conforme a lo establecido en la resolución No. 261 de agosto 28 de 2023, emitida por la Contaduría General de la Nación (CGN), estos, son suscritos por el Representante Legal y Contador de acuerdo con la Resolución 261 de agosto de 2023 y cuentan con la revisión y verificación del Revisor Fiscal y Subgerente de Soporte Corporativo. Son publicados en la página web de la entidad de acuerdo con lo dispuesto en el numeral 37 del artículo 38 de la Ley 1952 de 2019.

➤ Período cubierto

Corresponde a la información inherente a los informes financieros y contables con corte a junio de 2025, comparativos en la situación financiera con marzo de 2025 y el estado de resultados con junio de 2024, de acuerdo con la Resolución 261 de 2023.

➤ Contexto Jurídico Bajo Nuevo Marco de Regulación

- Ley 1314 de 2009.
- Resolución 533 de 2015 emitida por la Contaduría General de la Nación.
- Instructivo 002 de 2015 emitido por la Contaduría General de la Nación.
- Resolución 620 de 2015 emitida por la Contaduría General de la Nación.
- Resolución 113 de 2016 emitida por la Contaduría General de la Nación.
- Resolución 693 de 2016 emitida por la Contaduría General de la Nación.
- Resolución 484 de 2017 emitida por la Contaduría General de la Nación.
- Resolución 425 de 2019 emitida por la Contaduría General de la Nación.
- Resolución 169 de 2020 emitida por la Contaduría General de la Nación.
- Resolución 218 de 2020 emitida por la Contaduría General de la Nación.
- Resolución 211 de 2021 emitida por la Contaduría General de la Nación.
- Resolución 331 de 2022 emitida por la Contaduría General de la Nación.
- Resolución 356 de 2022 emitida por la Contaduría General de la Nación.
- Resolución 180 de 2023 emitida por la Contaduría General de la Nación.
- Resolución 261 de 2023 emitida por la Contaduría General de la Nación.
- Resolución 411 de 2023 emitida por la Contaduría General de la Nación.
- Resolución 256 de 2024 emitida por la Contaduría General de la Nación.
- Resolución 438 de 2024 emitida por la Contaduría General de la Nación.
- Resolución 451 de 2024 emitida por la Contaduría General de la Nación.

➤ Período de aplicación del nuevo marco normativo

- Período de preparación obligatoria: Es el comprendido entre la fecha de publicación de la Resolución No. 693 de 6 de diciembre de 2016 al 31 de diciembre de 2017.
- Primer periodo de aplicación: Entre el 1 de enero y el 31 de diciembre de 2018, la contabilidad se lleva a cabo bajo el nuevo marco normativo para todos los efectos.

1.4. Forma de Organización y/o Cobertura

RTVC, cuenta con una Coordinación de contabilidad, con procesos y procedimientos para el registro de la información contable. Los Estados Financieros RTVC presentados, no contienen, ni agregan o consolidan información de unidades dependientes o de fondos sin personería jurídica.

Cobertura de la red pública:

RTVC cuenta con 340 estaciones a nivel nacional para cobertura de la red pública de la radio y la televisión así:

- 1 Estación No. 1 CAN - Centro Administrativo Nacional en Bogotá
- 39 Estaciones primarias
- 254 Estaciones secundarias
- 30 Estudios de radio
- 3 Estaciones Microondas
- 7 Estaciones AM
- 6 Cabecera Regional TDT

Las estaciones están discriminadas por tipo de acuerdo con su servicio de la siguiente manera:

TIPO DE ESTACION	TOTAL
ESTACIÓN SECUNDARIA ANALÓGICA O RADIO	114
ESTACIÓN SECUNDARIA TDT	44
ESTACIÓN SECUNDARIA ANALÓGICA + TDT O RADIO + TDT (CON G.E)	40
ESTACIÓN PRIMARIA ANALÓGICA + RADIO + TDT	31
ESTUDIO RADIO	27
ESTACIÓN SECUNDARIA ANALÓGICA + TDT O RADIO + TDT	23
ESTACIÓN SECUNDARIA ANALÓGICA + RADIO + TDT	14
ESTACIÓN SECUNDARIA TDT (CON G.E)	11
CABECERA REGIONAL TDT	6
ESTACIÓN AM	6
ESTACIÓN PRIMARIA ANALÓGICA + TDT O RADIO + TDT	4
ESTACIÓN PRIMARIA TDT	4
ESTACIÓN SECUNDARIA ANALÓGICA + RADIO + TDT (CON G.E)	4
ESTACIÓN MICROONDAS	3
ESTACIÓN SECUNDARIA ANALÓGICA + RADIO	2
ESTACIÓN SECUNDARIA REPETIDORA TDT	2
ESTUDIO DE RADIO + ESTACIÓN DE RADIO	2
CAN	1
ESTACIÓN AM + ANALÓGICA	1
ESTUDIO DE RADIO + ESTACIÓN DE RADIO + TDT	1
TOTAL	340

La conformación de la red está determinada por las necesidades técnicas de la misma para la prestación del servicio, así como por las decisiones que tome el ente regulador, la Comisión Nacional de Televisión en su momento-CNTV, determinó para el caso de la ampliación de las estaciones de la red, que las alcaldías que estuvieran interesadas en la prestación del servicio de televisión, debían ofrecer el predio en la cual se fuera a montar la estación y correr con los costos, principalmente el suministro de la energía eléctrica y demás, así las cosas RTVC firma convenios con las diferentes alcaldías y los mantiene vigentes en la medida en que suceden los cambios de administraciones municipales.

Durante el segundo trimestre de 2025, ingresaron 29 estaciones a nivel nacional.



Av. El Dorado Cr. 45 # 26 - 33
Bogotá D.C., Colombia - Código Postal: **111321**



Teléfonos: (+57)(601) 2200700
Línea gratuita nacional: 018000123414
Línea preferencial para personas sordas: (+57)(601) 2200703

De acuerdo con la información socializada por la Dirección de Tecnologías, con corte al 04 de julio de 2025, RTVC cuenta con 340 estaciones a nivel nacional para cobertura de la red pública de la radio y la televisión, ubicadas en predios propios, arrendados o en convenio con alcaldías, existen 39 predios que se encuentran en proceso de legalización o trámite de titularidad, los cuales por no ser propiedad de RTVC no se encuentran registrados como Propiedad Planta y Equipo.

RTVC, a través de una mesa de predios conformada por tres áreas de la Entidad, esto es: Dirección de Tecnologías Convergentes, la Oficina Asesora Jurídica y la Subgerencia de Soporte Corporativo, estudian y gestionan según corresponda, las situaciones técnicas, administrativas y jurídicas presentadas en los predios donde están ubicadas las distintas estaciones para la prestación del servicio público esencial de radio y televisión.

De acuerdo con la información presentada durante el año 2024, con respecto a los predios de la entidad se reporta que se cuenta 338 predios de estaciones de radiodifusión para la toma de decisiones directivas.

A continuación, se evidencian los datos de predios de las estaciones RTVC por departamento:

DATOS PREDIOS ESTACIONES RTVC POR DEPARTAMENTO						
N°	DEPARTAMENTO	N° TOTAL	N° PROPIOS	COMODATO	CONVENIO	ARRIENDOS
1	AMAZONAS	2	1	0	2	0
2	ANTIOQUIA	51	5	0	38	4
3	ARAUCA	6	0	0	5	1
4	ATLANTICO	7	2	0	2	2
5	BOLIVAR	4	2	0	0	2
6	BOYACA	28	1	1	23	1
7	CALDAS	11	2	1	5	2
8	CAQUETA	6	1	0	3	1
9	CASANARE	5	0	0	2	2
10	CAUCA	11	1	0	5	2
11	CESAR	8	0	0	1	1
12	CHOCO	11	0	0	3	3
13	CORDOBA	5	1	0	3	1
14	CUNDINAMARCA	39	6	2	24	5
15	GUAINIA	1	0	0	1	0
16	GUAVIARE	2	0	0	1	0
17	HUILA	16	4	0	12	3
18	LA GUAJIRA	5	1	1	1	3
19	MAGDALENA	6	0	0	0	2
20	META	4	1	0	1	3
21	NARIÑO	22	1	0	18	3
22	NORTE DE SANTANDER	12	3	0	5	2
23	PUTUMAYO	7	2	0	7	1
24	QUINDIO	2	0	0	2	0
25	RISARALDA	5	1	1	2	0
26	SAN ANDRES	7	1	0	4	0
27	SANTANDER	17	4	0	7	2
28	SUCRE	4	0	0	2	0
29	TOLIMA	12	3	0	3	2
30	VALLE DEL CAUCA	18	4	1	6	5
31	VAUPE	1	0	0	1	0
32	VICHADA	3	0	0	3	0
TOTAL		338	47	7	192	53



Av. El Dorado Cr. 45 # 26 - 33
Bogotá D.C, Colombia - Código Postal: **111321**



Teléfonos: (+57)(601) 2200700
Línea gratuita nacional: 018000123414
Línea preferencial para personas sordas: (+57)(601) 2200703

Según lo informado previamente RTVC cuenta con 47 estaciones que se encuentran localizadas en predios propios del total de 338 estaciones a 30 de diciembre de 2024.

RTVC cuenta con 7 estaciones con predios en comodatos, representa el 2% del universo total (338). Estas 7 estaciones se encuentran en predios en comodato de 3 entidades públicas así:

Nº	DEPARTAMENTO	COMODATO
6	BOYACA	1
7	CALDAS	1
14	CUNDINAMARCA	2
18	LA GUAJIRA	1
25	RISARALDA	1
30	VALLE DEL CAUCA	1
TOTAL		7

1) MINISTERIO DE LAS TIC: Comodato 011 de 2016, 5 estaciones en comodato:

Boyacá – Paz del Rio
Cundinamarca – El Rosal
Guajira – Uribia
Risaralda – Pueblo Rico – Montezuma
Valle del Cauca – Guadalajara de Buga

2) ACUEDUCTO DE BOGOTA: Comodato 001 de 2019, 1 estación en comodato:

Cundinamarca – Bogotá DC – Calatrava

3) INDUSTRIA LICORERA DE CALDAS: 1 estación en comodato:

Caldas – Manizales – La Enea

RTVC cuenta con 62 estaciones que se encuentran localizadas en predios en arriendo, así:

Nº	DEPARTAMENTO	ARRIENDOS	EN PROCESO DE ARRIENDO
2	ANTIOQUIA	4	
3	ARAUCA	1	
4	ATLANTICO	2	
5	BOLIVAR	2	
6	BOYACA	1	
7	CALDAS	2	
8	CAQUETA	1	
9	CASANARE	2	
10	CAUCA	2	
11	CESAR	1	2
12	CHOCO	3	
13	CORDOBA	1	1
14	CUNDINAMARCA	5	1
17	HUILA	3	
18	LA GUAJIRA	3	
19	MAGDALENA	2	
20	META	3	
21	NARIÑO	3	2
22	NORTE DE SANTANDER	2	
23	PUTUMAYO	1	
27	SANTANDER	2	
29	TOLIMA	2	
30	VALLE DEL CAUCA	5	3
TOTAL		53	9

2. NOTA 2. BASES DE MEDICIÓN Y PRESENTACIÓN UTILIZADAS

2.1. Bases de medición

➤ Proceso contable:

En el proceso contable de RTVC se registran los hechos económicos conforme a la política contable, y de acuerdo con los pronunciamientos de la CGN. La Resolución 508 de 2017 adopta el manual de política contable y mediante la Resolución 274 de 2023 se adopta el manual de políticas contables versión 2 para la elaboración y presentación de estados financieros de Radio Televisión Nacional de Colombia RTVC.

El proceso contable de RTVC se desarrolla de la siguiente manera:

➤ Principios de reconocimiento

Reconocimiento: Etapa en la cual RTVC incorpora en el estado de situación financiera o el estado de resultados, un hecho económico teniendo en cuenta la definición de cada elemento de los estados financieros (activos, pasivos, patrimonio, gastos, ingresos y costos).

- RTVC reconocerá un **ACTIVO** en sus estados financieros cuando este represente un recurso controlado, producto de sucesos pasados de los cuales espera obtener beneficios económicos o potenciales de servicios futuros.

- RTVC reconocerá un **PASIVO** cuando sea una obligación presente producto de sucesos pasados para cuya cancelación, una vez vencida, RTVC deberá desprenderse de recursos que incorporan beneficios económicos o un potencial de servicio.
- RTVC reconocerá un **INGRESO** cuando éste represente un incremento en los beneficios económicos o potencial de servicio producidos a lo largo del periodo contable, se presentan en forma de entradas o incrementos de valor de los activos, o bien como salidas o decrementos de los pasivos que dan como resultado aumentos del patrimonio y no están relacionados con el incremento del capital fiscal.
- RTVC reconocerá un **GASTO** cuando éste represente un decremento en los beneficios económicos o potencial de servicio producidos a lo largo del periodo contable, bien en forma de salidas o disminuciones del valor de los activos, o bien por la generación o aumento de los pasivos, que dan como resultado decrementos en el patrimonio y no están asociados con la adquisición o producción de bienes y la prestación de servicios vendidos.
- RTVC reconocerá un **COSTO** cuando éste represente un decremento en los beneficios económicos o potenciales de servicio producidos a lo largo del periodo contable, que están asociados con la prestación de servicios vendidos y que dan como resultado decrementos en el patrimonio.

Medición posterior: Es la etapa en la cual se actualizan los saldos en libros de acuerdo con la política contable de RTVC.

Revelación: etapa en la cual RTVC sintetiza y presenta la información financiera, los resultados de la actividad y la capacidad de presentación o generación de flujos de recursos, en estados financieros. Incluye la presentación de notas explicativas.

➤ Clasificación de activos y pasivos entre corrientes y no corrientes

RTVC presentará sus activos y pasivos clasificados en corrientes y no corrientes, como categorías separadas en su estado de situación financiera.

Un activo o un pasivo son corrientes cuando:

- Se espera que se realice o se pretenda vender o consumir en el ciclo normal de la operación.
- Se mantiene principalmente con el propósito de negociar.
- Se espera que se realice dentro de los doce meses posteriores al período sobre el que se informa.
- Es efectivo o equivalente a menos que se restrinja el intercambio o se use para liquidar un pasivo durante al menos doce meses después del período sobre el que se informa.
- No existe el derecho incondicional de diferir la liquidación del pasivo durante al menos doce meses después del período sobre el que se informa.

Los demás activos y pasivos se clasifican como no corrientes.

➤ Transición al Marco de Regulación Resolución 533 de 2015

En el contexto del proceso de convergencia hacia las Normas Internacionales del Sector Público emitidas por la Federación Internacional de Contadores (IFAC), y de acuerdo a la Resolución 037 de 2017 emitida por la CGN (que derogó la Resolución 743 de 2013), que incorpora al RCP los marcos normativos para, entre otras, las Entidades de Gobierno mediante la Resolución 533 de 2015 y sus modificaciones, RTVC en cumplimiento a los lineamientos establecidos en el Instructivo 002 de 2015 expedido por la CGN, elaboró los saldos iniciales en la fecha de transición a 1º de enero de 2018, con base en el Balance General a 31 de diciembre de 2017, preparado con base en el marco normativo contable precedente.

El Instructivo 002 de 2015 emitido por la CGN establece los criterios de reconocimiento, medición, presentación y revelación de los elementos de los estados financieros para la elaboración de los saldos iniciales en la fecha de transición.

Los primeros estados financieros de RTVC de acuerdo con el marco normativo, fueron preparados al 1 de enero de 2018, con base en los lineamientos establecidos en las políticas y estimaciones contables, definidas por la entidad.

2.2. Moneda funcional y de presentación, redondeo y materialidad

La moneda funcional es el peso colombiano, su moneda de presentación de los estados financieros es Pesos colombianos (COP), conforme a lo establecido en la resolución No. 261 de 2023 emitida por la CGN.

2.3. Tratamiento de la moneda extranjera

RTVC posee una cuenta bancaria en moneda extranjera y su saldo en los estados financieros es reflejado en pesos colombianos, teniendo en cuenta la tasa representativa del último día del periodo contable.

2.4. Hechos ocurridos después del periodo contable

Para el cierre de los estados financieros del mes de junio de 2025, no se presentan hechos ocurridos después del periodo contable.

3. NOTA 3. JUICIOS, ESTIMACIONES, RIESGOS Y CORRECCIÓN DE ERRORES CONTABLES

3.1. Juicios

La entidad no tiene juicios significativos sobre los importes reconocidos en los estados financieros de acuerdo con el proceso de aplicación.

3.2. Estimaciones y supuestos

➤ Estimaciones y juicios contables significativos

La preparación de los estados financieros de RTVC requiere estimaciones por parte de la administración de la entidad para cuantificar algunos activos, pasivos, ingresos, costos o gastos. Estas estimaciones se han realizado en función de la información disponible sobre los hechos analizados. Los cambios a estas estimaciones son reconocidos prospectivamente durante el periodo en el cual la estimación es revisada.

- Cuantías menores para reconocimiento de propiedades, planta y equipo

Los bienes muebles con costo inferior a medio (1/2) SMMLV serán reconocidos como gastos del período; aquellos cuyo costo no supere dos (2) SMMLV se reconocen como elementos de propiedades, planta y equipo y su depreciación total se reconocerá en el momento de adquisición y no serán objeto de revisión de vida útil y aquellos que superen (2) SMMLV se registraran como elementos de propiedades, planta y equipo y se les asignará una vida útil de acuerdo con las estimaciones contables que RTVC ha establecido para este efecto.

- Provisiones por litigios

RTVC reconocerá los pasivos contingentes de acuerdo con la valoración que efectúe la oficina asesora jurídica de la entidad, si de acuerdo con esta clasificación da un hecho probable, posible o remoto, RTVC procederá de la siguiente manera: Probable se registrará una provisión en el pasivo, Posible se registrará un pasivo contingente, Remoto no se reconocerá en los estados financieros.

- Deterioro propiedades, planta y equipo

La entidad utiliza su juicio profesional al evaluar la existencia de indicios de deterioro con base en factores internos y externos de acuerdo con la política que corresponda a cada tipo de activo.

RTVC de acuerdo con la política ha establecido la materialidad para los activos de la siguiente manera:

CLASE DE ACTIVO	MATERIALIDAD
Propiedades Planta y Equipo Muebles	Activos Muebles que superen en su costo historico individual. 35 Salarios minimos mensuales legales vigentes o lo estipulado por la CGN.
Propiedades Planta y Equipo Inmuebles	Para las edificaciones y terrenos que superen en su costo historico individual, 35 Salarios minimos mensuales legales vigentes o lo estipulado por la CGN.
Activos Intangibles	Activos intangibles que superen en su costo historico individual, 35 Salarios minimos mensuales legales vigentes o lo estipulado por la CGN.

- Deterioro cuentas por cobrar

Para las cuentas por cobrar RTVC realizará estimaciones de deterioro cuando exista evidencia objetiva del incumplimiento de los pagos a cargo del deudor o del desmejoramiento de sus condiciones crediticias por lo menos al final del periodo contable utilizando, como factor de descuento la tasa de interés de mercado aplicada a instrumentos similares, establecidas en el documento de estimaciones contables de la entidad. Para establecer los indicadores de deterioro se tomará como principal indicador el incumplimiento de pagos de las cuentas por cobrar, el cual será definido en el manual de cartera que esté vigente para la entidad.

- Impuesto a las Ganancias

El cálculo de la provisión por impuesto de renta requiere la aplicación adecuada de la normativa fiscal nacional vigente. El gasto por impuesto a las ganancias está compuesto por el impuesto a la renta por pagar del periodo corriente y es registrado en el estado de resultados.

Los activos y pasivos por impuestos son presentados de manera separada en los estados de situación financiera.

La entidad determina la provisión a las ganancias con base en la utilidad gravable del período. Por efecto de las disposiciones de la ley tributaria la utilidad fiscal y la utilidad contable difiere conforme a la aplicación de esta, en cuanto a partidas que pueden considerarse gravables, no gravables, deducibles o no deducibles.

3.3. Correcciones contables

Para el cierre de los estados financieros del mes de junio de 2025, no se presentan correcciones contables aplicables a las cifras de los estados financieros.

3.4. Riesgos asociados a los instrumentos financieros

Los instrumentos financieros que hacen parte de la información de los Estados Financieros de la entidad, que pueden presentar algún riesgo son: la cartera vencida superior a 360 días, sin embargo, ésta se encuentra en proceso jurídico o coactivo a cargo de la Oficina Asesora Jurídica de la Entidad.

4. NOTA 4. RESUMEN DE POLÍTICAS CONTABLES

- Efectivo y Equivalentes al Efectivo

El efectivo comprende los recursos de liquidez inmediata que se registran en caja, cuentas corrientes y cuentas de ahorro. Los equivalentes al efectivo representan inversiones recuperables en un periodo máximo de 6 meses, que son fácilmente convertibles en efectivo, que se mantienen para cumplir con los compromisos de pago a corto plazo más que para propósitos de inversión y que están sujetas a un riesgo poco significativo de cambios en su valor.

➤ Inversiones de administración de liquidez

RTVC reconocerá como inversiones de administración de liquidez, los recursos financieros colocados en instrumentos de deuda o de patrimonio, con el propósito de obtener rendimientos provenientes de fluctuaciones del precio a través de la negociación en el mercado de valores o flujos contractuales del título durante su vigencia. Los instrumentos de deuda son títulos de renta fija que le otorgan a su tenedor la calidad de acreedor frente al emisor del título. Los instrumentos de patrimonio le otorgan al tenedor derechos participativos en los resultados de la entidad emisora.

RTVC clasificará las inversiones de administración de liquidez teniendo en cuenta la intención que tenga sobre la inversión. Estas inversiones se clasificarán al costo amortizado si se tienen con la intención y capacidad de conservar hasta su vencimiento y al costo cuando las inversiones no tienen valor de mercado y corresponden a instrumentos de patrimonio independiente de si se esperan o no negociar y no otorgan control, influencia significativa ni control conjunto o sean instrumentos de deuda que no se mantienen con la intención exclusiva de negociar o de conservar hasta el vencimiento.

En el reconocimiento, las inversiones de administración de liquidez se medirán por el precio de la transacción. Los costos de transacción de las inversiones que se tienen con la intención de negociar se reconocerán en resultados del período y los relacionados con las demás inversiones se tratarán como mayor valor de la inversión. En la medición posterior RTVC medirá sus inversiones de administración de liquidez dependiendo de su clasificación: las inversiones clasificadas en la categoría de costo amortizado de RTVC se medirán al costo amortizado, el rendimiento efectivo se reconocerá como un mayor valor de la inversión y como ingreso en el resultado del periodo y los rendimientos recibidos reducirán el valor de la inversión, afectando el efectivo o equivalentes al efectivo de acuerdo con la contraprestación recibida y serán objeto de estimaciones de deterioro; las inversiones clasificadas en la categoría del costo se mantendrán al costo y serán objeto de estimación de deterioro.

➤ Cuentas por cobrar:

RTVC, reconocerá como cuentas por cobrar, los derechos adquiridos en desarrollo de sus actividades, de los cuales se espere a futuro la entrada de un flujo financiero fijo o determinable, a través de efectivo, equivalentes al efectivo u otro instrumento. Estas partidas incluyen los derechos originados en transacciones con y sin contraprestación.

Las cuentas por cobrar de RTVC se clasificará en la categoría del costo independiente de si son con contraprestación o sin contraprestación. En la medición inicial se medirán al costo de la transacción y en la medición posterior se mantendrán por el valor de la transacción y serán objeto de estimaciones de deterioro.

➤ Propiedades, planta y equipo

RTVC reconocerá como propiedades, planta y equipo los activos tangibles empleados por la entidad para el cumplimiento de su objeto misional, la prestación de servicios y propósitos

administrativos; los bienes inmuebles o partes de las áreas correspondientes a los mismos, arrendados por un valor inferior al valor de mercado del arrendamiento siempre y cuando no se espera venderlos en el curso de las actividades ordinarias de la entidad y se prevea usarlos durante más de un periodo contable. Los terrenos sobre los que se construyan las propiedades, planta y equipo se reconocerán por separado incluso si hubieran sido adquiridos de forma conjunta.

Las adiciones y mejoras, así como las construcciones efectuadas (Componentes) se reconocen como mayor valor del elemento de propiedades, planta y equipo afectando el cálculo futuro de la depreciación y se deprecian en el término del contrato o en sus renovaciones si éstas están razonablemente pactadas salvo que no se consideren significativas y se reconozcan como gastos del período cuando tengan un costo inferior a cuarenta (40) SMMLV. Las reparaciones y el mantenimiento de las propiedades, planta y equipo se reconocerán como gasto en el resultado del periodo.

El costo del activo incluye los desembolsos directamente atribuibles a su ubicación en el lugar y en las condiciones necesarias para que pueda operar de la forma prevista por la administración de la empresa. Para efectos de la capitalización de los costos de financiación, se consideran activos aptos aquellos que requieren de un plazo establecido en el manual de estimaciones para estar en condiciones de uso.

Para la medición posterior, las propiedades, planta y equipo se miden por el costo menos la depreciación acumulada menos el deterioro acumulado. La depreciación iniciará cuando el elemento de propiedades planta y equipo esté disponible para su uso y se determinará sobre el valor del activo o sus componentes menos el valor residual, se distribuirá sistemáticamente a lo largo de su vida útil y cesará cuando sea dado de baja o cuando el valor residual del activo supere su valor en libros.

Se reconocen pérdidas por deterioro de valor si el valor en libros del activo es mayor que su valor recuperable estimado. Los elementos de propiedades, planta y equipo se dan de baja cuando son vendidos o cuando no se espera recibir potencial de servicios o beneficios económicos futuros por su uso continuado. La pérdida o ganancia originada en la baja en cuentas de un elemento de propiedades, planta y equipo se reconoce en el resultado del periodo.

➤ Cuentas por pagar

RTVC reconocerá como cuentas por pagar a las obligaciones adquiridas con terceros, originadas en el desarrollo de sus actividades y de las cuales se espere, a futuro, la salida de un flujo financiero fijo o determinable a través de efectivo, equivalentes al efectivo u otro instrumento.

Las obligaciones pueden ser exigibles legalmente como consecuencia de la ejecución de un contrato o de un mandato contenido en una norma legal; también pueden ser producto de acuerdos formales que, aunque no son exigibles legalmente, crean una expectativa válida de que la entidad está dispuesta a asumir ciertas responsabilidades frente a terceros. RTVC clasificará sus cuentas por pagar en la categoría de costo, en la medición inicial las medirá al valor de la transacción y en la medición posterior se mantendrán por el valor de la transacción.

➤ Beneficios a empleados y plan de activos

Los beneficios a los empleados comprenden todas las retribuciones que RTVC proporciona a sus trabajadores a cambio de sus servicios.

RTVC clasificará los pasivos por beneficios a empleados en la categoría de Beneficios a empleados a corto plazo y corresponden a aquellos otorgados a los empleados que hayan prestado sus servicios durante el periodo contable y cuya obligación de pago venza dentro de los 12 meses siguientes al cierre de dicho periodo. Hacen parte de tales beneficios, los sueldos, auxilio de transporte, horas extras, prestaciones sociales, aportes a la seguridad social, entre otros. El pasivo por beneficios a los empleados a corto plazo se medirá por el valor de la obligación derivada de los beneficios definidos al final del periodo contable.

➤ Ingresos

● Ingresos de transacciones sin contraprestación

Se reconocerán como ingresos de transacciones sin contraprestación, los recursos, monetarios o no monetarios, que reciba RTVC sin que deba entregar a cambio una contraprestación que se aproxime al valor de mercado del recurso que se recibe, es decir, la entidad no entrega nada a cambio del recurso recibido o si lo hace, el valor entregado es menor al valor de mercado del recurso recibido.

También se reconocerán como ingresos de transacciones sin contraprestación aquellos que obtenga la entidad dada la facultad legal que esta tenga para exigir cobros a cambio de bienes, derechos o servicios que no tienen valor de mercado y que son suministrados únicamente por el gobierno.

El funcionamiento y operación de RTVC en su calidad de gestor y operador nacional de la radio y la televisión públicas en todas las plataformas, está garantizado por el mandato legal contenido en los artículos 21 y 45 de la Ley 1978 de 2019, que ordenan esta financiación como transferencia corriente, sin contraprestación, dando continuidad a lo ordenado originalmente por la Ley 182 de 1995 y la Ley 1341 de 2009.

RTVC reconoce un ingreso sin contraprestación cuando tenga el control sobre el activo, sea probable que fluyan a la entidad beneficios económicos futuros o potencial de servicio asociados con el activo, cuando el valor del activo pueda ser medido con fiabilidad. Los recursos que reciba RTVC a favor de terceros no se reconocerán como ingresos de transacciones sin contraprestación, sino como pasivos.

Los ingresos por transferencias corresponden a ingresos por transacciones sin contraprestación, recibidos de terceros, por conceptos tales como: recursos que recibe RTVC de otras entidades públicas.

Los ingresos por transferencias pueden estar sometidos a estipulaciones, en relación con la aplicación o el uso de los recursos recibidos. Las estipulaciones comprenden: a) especificaciones caso en el cual la entidad reconocerá un ingreso en el resultado del periodo cuando se den las condiciones de control del recurso o b) restricciones caso en el cual la entidad reconocerá inicialmente un activo sujeto a una condición y también un pasivo, el cual se reducirá en la medida que la entidad cumpla con las condiciones asociadas a su uso o destinación reconociendo un ingreso en el resultado del período.

Las transferencias en efectivo se medirán por el valor recibido. Las transferencias no monetarias se medirán por el valor de mercado del activo recibido y en ausencia de éste, por el costo de reposición. Si no es factible obtener alguna de las anteriores mediciones, las transferencias no monetarias se medirán por el valor en libros que tenía el activo en la entidad que transfirió el recurso.

- Ingresos de transacciones con contraprestación

RTVC reconocerá como ingresos de transacciones con contraprestación, los que se originan en la prestación de servicios, venta de bienes, o en el uso que terceros hacen de activos, los cuales producen intereses, arrendamientos, entre otros.

Se reconocerán como ingresos por prestación de servicios, los recursos obtenidos por RTVC en la ejecución de un conjunto de tareas acordadas en un contrato. Estos ingresos se caracterizan porque tienen una duración determinada en el tiempo y buscan satisfacer necesidades de los usuarios o cumplir requerimientos contractuales previamente establecidos. El resultado de una transacción podrá estimarse cuando el valor de los ingresos puede medirse con fiabilidad, es probable que la entidad reciba los beneficios económicos o el potencial de servicio, asociados con la transacción, el grado de avance en la prestación del servicio, al final del periodo contable, puede medirse con fiabilidad, los costos en los que se haya incurrido para la prestación del servicio y aquellos necesarios para completarla pueden medirse con fiabilidad.

Cuando el resultado de una transacción, que implique la prestación de servicios, no pueda estimarse de forma fiable, los ingresos correspondientes se reconocerán como tales sólo en la cuantía de los costos reconocidos que se consideren recuperables.

Se reconocerán como ingresos derivados del uso de activos de RTVC por parte de terceros, los intereses, los arrendamientos, y los dividendos o participaciones, entre otros. Los ingresos por el uso de activos por parte de terceros se reconocerán siempre que el valor de los ingresos pueda medirse con fiabilidad y sea probable que la entidad reciba los beneficios económicos o el potencial de servicio, asociados con la transacción. Los ingresos por intereses corresponden a la remuneración que terceros pagan por el uso de efectivo y de equivalentes al efectivo de la entidad y su reconocimiento se realizará utilizando la tasa de interés efectiva. Los ingresos por arrendamientos son aquellos que percibe RTVC por el derecho otorgado a terceros para el uso de activos tangibles. Su reconocimiento se realizará de acuerdo con la política de arrendamientos.

Los ingresos se medirán por el valor de mercado de la contraprestación recibida o por recibir, una vez deducidas las rebajas y/o descuentos condicionados y no condicionados.

➤ Provisiones

Se reconocerán como provisiones, los pasivos a cargo de RTVC que estén sujetos a condiciones de incertidumbre en relación con su cuantía y/o vencimiento. Las obligaciones pueden ser probables, posibles o remotas. Una obligación es probable cuando la probabilidad de ocurrencia es más alta que la probabilidad de que no ocurra, lo cual conlleva al reconocimiento de una provisión. Una obligación es posible cuando la probabilidad de ocurrencia es menor que la probabilidad de no ocurrencia, lo cual conlleva a la revelación de un pasivo contingente.

Una obligación es remota cuando la probabilidad de ocurrencia del evento es prácticamente nula.

Las provisiones pueden tener origen en obligaciones legales (aquellas derivadas de un contrato, la legislación o de otra causa de tipo legal) o en obligaciones implícitas (aquella que asume la entidad, de manera excepcional, producto de acuerdos formales que, aunque no son exigibles legalmente, crean una expectativa válida de que está dispuesta a asumir ciertas responsabilidades frente a terceros).

Las provisiones se medirán por el valor que refleje la mejor estimación del desembolso que se requeriría para cancelar la obligación presente o para transferirla a un tercero en la fecha de presentación y se revisarán como mínimo al final del periodo contable o cuando se tenga evidencia de que el valor ha cambiado sustancialmente, y se ajustarán afectando el resultado del periodo para reflejar la mejor estimación disponible.

Para el caso de las pretensiones por litigios y demandas, serán actualizadas al menos una vez al año de acuerdo con el factor de ajuste determinado en el proceso.

➤ Deterioro del valor de los activos generadores y no generadores de efectivo

Por lo menos una vez al año, RTVC evaluará si existen indicios de deterioro del valor de sus activos generadores y no generadores de efectivo. Si existe algún indicio, RTVC estimará el valor recuperable del activo para comprobar si efectivamente se encuentra deteriorado; en caso contrario, la entidad no estará obligada a realizar una estimación formal del valor recuperable.

El valor recuperable para los activos generadores de efectivo es el mayor entre el valor de mercado menos los costos de disposición y el valor en uso. El valor recuperable para los activos no generadores de efectivo es el mayor entre el valor de mercado y el costo de reposición.

➤ LISTADO DE NOTAS QUE NO LE APLICAN A LA ENTIDAD:

Nota 8. Préstamos por cobrar

Nota 9. Inventarios

Nota 11. Bienes de uso público e históricos y culturales

Nota 12. Recursos naturales no renovables

Nota 13. Propiedades de inversión

Nota 15. Activos biológicos

Nota 17. Arrendamientos

Nota 18. Costos de financiación

Nota 19. Emisión y colocación de títulos de deuda

Nota 20. Préstamos por pagar

Nota 31. Costos de transformación

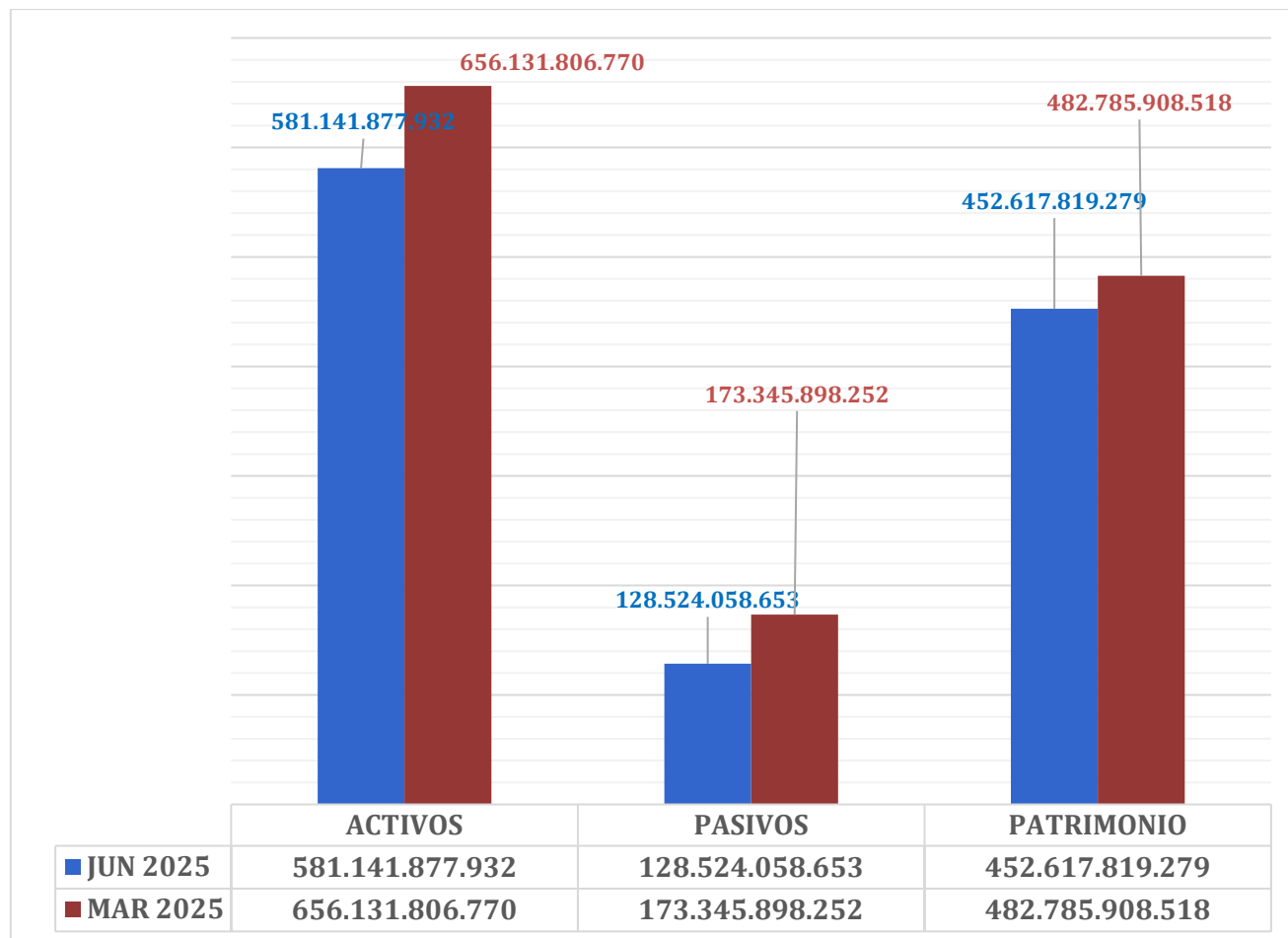
Nota 32. Acuerdos de concesión - entidad concedente

Nota 33. Administración de recursos de seguridad social en Pensiones (fondos de Colpensiones)

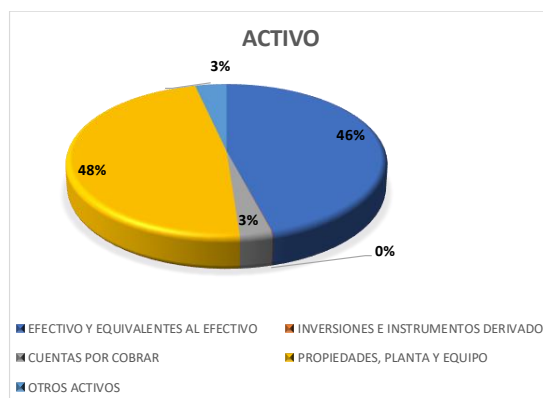
Nota 36. Combinación y traslado de operaciones

Nota 37. Revelaciones sobre el estado de flujo de efectivo

ESTADO DE SITUACIÓN FINANCIERA CON CORTE A 30 DE JUNIO Y 31 DE MARZO DE 2025, SE COMPORTA DE LA SIGUIENTE MANERA EN PESOS



ACTIVO		Jun-2025	
11	EFFECTIVO Y EQUIVALENTES AL EFFECTIVO	266.288.506.622	46%
12	INVERSIONES E INSTRUMENTOS DERIVADOS	386.400.689	0%
13	CUENTAS POR COBRAR	16.942.763.962	3%
16	PROPIEDADES, PLANTA Y EQUIPO	276.725.928.424	48%
19	OTROS ACTIVOS	20.798.278.234	4%
TOTAL ACTIVO		581.141.877.932	



5. NOTA 5. EFECTIVO Y EQUIVALENTE AL EFECTIVO

Composición

El efectivo y equivalente al efectivo comprende los recursos de liquidez inmediata que se registran en caja, cuentas corrientes y cuentas de ahorro en pesos por un valor de \$110.395.420.930. El cual presenta los siguientes saldos en junio 30 y marzo 31 de 2025:

CÓDIGO CONTABLE	NAT	DESCRIPCIÓN	SALDOS A CORTES DE VIGENCIA		VALOR VARIACIÓN
		CONCEPTO	JUN 2025	MAR 2025	
1.1	Db	EFECTIVO Y EQUIVALENTES AL EFECTIVO	266.288.506.622	110.395.420.930	155.893.085.692
1.1.05	Db	Caja	15.605.330	31.230.321	-15.624.991
1.1.10	Db	Depósitos en instituciones financieras	266.272.901.292	110.364.190.609	155.908.710.683

La variación por valor de \$155.893.085.692 con respecto al trimestre inmediatamente anterior, se presenta debido a que se hizo uso de los recursos disponibles en caja menor y existió una disminución de \$15.624.991; se recibió el desembolso de las resoluciones para proyectos de inversión FUTIC, adicionalmente el monto disponible en bancos se ha visto disminuido por la ejecución de las resoluciones de recursos de operación y funcionamiento durante el segundo trimestre de 2025 en un total de \$155.908.710.683. El valor disponible para proyectos de inversión FUTIC para junio de 2025 se encuentra por valor de \$85.149.818.317.

5.1. Depósitos en instituciones financieras

Este grupo refleja un valor de \$266.272.901.292 a nivel subcuenta presenta los siguientes saldos en junio 30 y marzo 31 de 2025, distribuido así:

CÓDIGO CONTABLE	NAT	DESCRIPCIÓN	SALDOS A CORTES DE VIGENCIA		VALOR VARIACIÓN
		CONCEPTO	JUN 2025	MAR 2025	
1.1.10	Db	DEPÓSITOS EN INSTITUCIONES FINANCIERAS	266.272.901.292	110.364.190.610	155.908.710.682
1.1.10.05	Db	Cuenta corriente	121	121	0
1.1.10.06	Db	Cuenta de ahorro	266.068.053.913	110.159.612.673	155.908.441.240
1.1.10.11	Db	Depósitos en el exterior	77.386.199	79.723.186	-2.336.987
1.1.10.90	Db	Otros depósitos en instituciones financieras	127.461.059	124.854.630	2.606.429
		Fondo de Inversión Cartera Colectiva No 00200347653 FIDUBOGOTA	127.461.059	124.854.630	2.606.429

Los depósitos en bancos a junio 30 de 2025 se encuentran compuestos por: Recursos recibidos por concepto de ley 14 de 1991 por valor de \$5.090.859.169, recaudos por indemnización (siniestros) recibidos de aseguradoras por valor de \$1.793.913.627, para funcionamiento y operación por valor de \$120.241.051.481; recursos propios provenientes de la venta de servicios a través del canal Institucional, canal Señal Colombia, servicios de radio, centro de emisión, alojamiento de espacio en torres y segmento satelital por valor de \$44.784.050.067, Recursos propios provenientes de ventas de servicios por servicios de comunicación ATL y BTL por valor de \$9.213.208.631, transferencias recibidas de FUTIC para

proyectos de Inversión por valor de \$85.149.818.317. A continuación, se presenta el detalle de saldos contables en cuentas bancarias a junio 30 de 2025:

CUENTA	ENTIDAD FINANCIERA	TIPO	NOMBRE DE LA CUENTA	CONCEPTO	SALDO FINAL EN ENTIDADES FINANCIERAS 30 DE JUNIO DE 2025	
LEY 14 DE 1991						
12620848946	BANCOLOMBIA	Ahorros	LEY 14	Recursos para cubrir gastos de señal colombia	5.090.859.169,29	
			TOTAL		5.090.859.169	
INDEMNIZACION DE SEGUROS						
903260	BOGOTA	Ahorros	INDEMNIZACIONES-RTVC	Recursos para recuperación de bienes siniestrados	1.793.913.626,93	
			TOTAL		1.793.913.627	
RECURSOS PROPIOS						
18821569245	BANCOLOMBIA	Ahorros	RECURSOS PROPIOS RTVC	Recursos obtenidos de la venta y prestación de servicios por parte de las áreas de negocio y Transferencias corrientes para Funcionamiento y Operación.	16.127.348.691	
18823222801	BANCOLOMBIA	Corriente	RECURSOS PROPIOS RTVC		121	
69000005327	BANCOLOMBIA	Ahorros	RESOL. 005/23 FUNCIONAMIENTO Y OPERACIÓN 2023		5.428.067.699	
69000007588	BANCOLOMBIA	Ahorros	RESOL. 017/24 FUNCIONAMIENTO Y OPERACIÓN 2024		18.529.166.361	
69000009885	BANCOLOMBIA	Ahorros	RESOL.019/2025 FUNCIONAMIENTO Y OPERACIÓN		120.241.051.481	
69000010102	BANCOLOMBIA	Ahorros	CENTRAL DE MEDIOS ATL Y BTL		9.213.208.631	
287003	BOGOTA	Ahorros	RECURSOS PROPIOS - BOGOTÁ		155.444.696	
90878	BOGOTA	Corriente	RECURSOS PROPIOS MIAMI EU - CTA CTE REMUNERADA		77.386.199	
4602016513	COLPATRIA	Ahorros	COLPATRIA		1.069.609.096	
473000098938	DAVIVIENDA	Ahorros	RECURSOS PROPIOS RTVC		52.921.078	
5707647	ITAU	Ahorros	RECURSOS PROPIOS RTVC		3.134.459.713	
200347653	FIDUBOBOGOTA	Ahorros	FIDUBOGOTÁ		127.461.059	
251852786	OCCIDENTE	Ahorros	RECURSOS PROPIOS RTVC		82.185.353	
			TOTAL			174.238.310.179
PROYECTOS DE INVERSIÓN FUTIC						
753574	BOGOTA	Ahorros	RESOL. 090/2024 CONTENIDOS MULTIPLATAFORMA – CANAL EXPLOREMO	Proyectos FUTIC	23.068.411	
754622	BOGOTA	Ahorros	RESOL. 090/2024 TRANSMISIONES ESPECIALES Y NUEVOS CONTENIDOS PRESIDENCIA DE LA REPÚBLICA		34.726.533	
753798	BOGOTA	Ahorros	RESOL. 092/2024 COFINANCIACIÓN PROGRAMACIÓN CANAL INSTITUCIONAL 2024		80.943.060	
622995019	COLPATRIA	Ahorros	RESOL. 480/2024 FORT.INTEG.OPERAD.PUB.SERV.TV		1.804.389.692	
622995020	COLPATRIA	Ahorros	RESOL. 090/2024 AVENTURAS ASOMBROSAS		31.896.699	
622995021	COLPATRIA	Ahorros	RESOL. 090/2024 PRODUCCIONES AUDIOVISUALES LEYES DE LA REPÚBLICA		17.597.327	
5157691	ITAU	Ahorros	Resol. 040/2025 Generación de contenidos numerales 2.2 y 6.5 del acuerdo final para la terminación del conflicto y la construcción de una paz estable y duradera		6.486.897.846	
5156606	ITAU	Ahorros	Resol. 016/2025 Cobertura de la TDT Pública Nacional y Regional		31.324.805.668	
5127919	ITAU	Ahorros	RESOL. 091/2024 ADMINISTRACIÓN DEL PATRIMONIO HISTÓRICO DE LA RADIO Y LA TELEVISIÓN PÚBLICA A TRAVÉS DE LAS TIC		25.614	
5127926	ITAU	Ahorros	RESOL. 391/2024 DESPLIEGUE IMPLEMENT. ESTAC. TDT OP.NAL Y REG. PROG. PLAN DESPLIEGUE TDT 2024-2026		26.417.161.783	
5131115	ITAU	Ahorros	Resol. 211/2024 COBERTURA DE LA TDT PUBLICA NACIONAL Y REGIONAL		1.214.705.080	
5146429	ITAU	Ahorros	RESOL.0757/2024 PLAN COMUNIC.NAL.ALCANCE REGIONAL TDT		47	
5160830	ITAU	Ahorros	RESOL.068/2025 COFINANCIACION PROG. CANAL INST.		7.802.954.718	
268845534	OCCIDENTE	Ahorros	RESOL. 018/25 RECUPERACION ESTUDIO GRABACION EMBLEM.TV ESTUDIO 1 - AUDIT		6.730.452.548	
268845526	OCCIDENTE	Ahorros	Resol. 017/2025 Sistema informativo y producción transversal		2.467.767.753	
268843604	OCCIDENTE	Ahorros	RESOL. 090/2024 SISTEMA INFORMATIVO Y PRODUCCIÓN TRANSVERSAL		33.229.034	
268843620	OCCIDENTE	Ahorros	RESOL. 090/2024 GENERACIÓN DE CONTENIDOS NUMERALES 2.2 Y 6.5 DEL ACUERDO FINAL PARA LA TERMINACIÓN DEL CONFLICTO Y LA CONSTRUCCIÓN DE UNA PAZ ESTABLE Y DURADERA.		8.246.303	
268843612	OCCIDENTE	Ahorros	RESOL. 326/2024 FORTALEC. RADIO PUB. TERRITORIO NACIONAL		670.950.202	
TOTAL					85.149.818.317	
SUBTOTAL					266.272.901.292	



Av. El Dorado Cr. 45 # 26 - 33
Bogotá D.C, Colombia - Código Postal: **111321**

Teléfonos: (+57)(601) 2200700



Línea gratuita nacional: 018000123414

Línea preferencial para personas sordas: (+57)(601) 2200703

7	BANCOLOMBIA	174.629.702.153
6	BOGOTÁ	2.165.482.526
4	COLPATRIA	2.923.492.814
1	FIDUBOBOTOGOTÁ	127.461.059
8	ITAU	76.381.010.469
6	OCCIDENTE	9.992.831.193
1	DAVIVIENDA	52.921.078
33	SALDO FINAL EN ENTIDADES FINANCIERAS 30 DE JUNIO DE 2025	266.272.901.292

5.4. Saldos en moneda extranjera

Esta cuenta se detalla a continuación:

CÓDIGO CONTABLE	NAT	DESCRIPCIÓN	JUN 2025			MAR 2025			VARIACIÓN EN PESOS (COP)
			VALOR EN MONEDA ORIGEN	VALOR TASA DE CAMBIO	VALOR EN PESOS (COP)	VALOR EN MONEDA ORIGEN	VALOR TASA DE CAMBIO	VALOR EN PESOS (COP)	
	Db	TOTAL	19.015,35	4.069,67	77.386.199	19.015,35	4.192,57	79.723.186	-2.336.987
1.1.10	Db	Depósitos en instituciones financieras	19.015,35	4.069,67	77.386.199	19.015,35	4.192,57	79.723.186	-2.336.987
1.1.10.11	Db	Depósitos en el exterior	19.015,35	4.069,67	77.386.199	19.015,35	4.192,57	79.723.186	-2.336.987
	Db	Dólar Estadounidense	19.015,35	4.069,67	77.386.199	19.015,35	4.192,57	79.723.186	-2.336.987

La entidad posee una cuenta en dólares en la ciudad de Miami Florida en el Banco de Bogotá, identificada como cuenta corriente remunerada No. 90878 - Recursos Propios Miami EU, con la cual se realizan pagos de los servicios prestados en el exterior con recursos propios, como capacidad satelital y/o adquisición de licencias por compra de derechos de producciones, entre otros.

La variación de \$2.336.987 corresponde a la disminución del saldo disponible de la cuenta bancaria por concepto del cambio de la Tasa Representativa del Mercado al cierre del trimestre y los gastos bancarios y comisiones de la cuenta a 30 de junio de 2025.

6. NOTA 6. INVERSIONES E INSTRUMENTOS DERIVADOS

Composición

6.1. Inversiones de administración de liquidez

Esta cuenta a junio 30 de 2025 presenta inversiones de administración de liquidez al costo por valor de \$395.112.240, así:

CÓDIGO CONTABLE	NAT	DESCRIPCIÓN	SALDOS A CORTE DE VIGENCIA						VALOR VARIACIÓN
			SALDO CTE	SALDO NO CTE	SALDO FINAL	SALDO CTE	SALDO NO CTE	SALDO FINAL	
			JUN 2025	JUN 2025	JUN 2025	MAR 2025	MAR 2025	MAR 2025	
1.2	Db	INVERSIONES E INSTRUMENTOS DERIVADOS	0	386.400.689	386.400.689	0	388.717.874	388.717.874	-2.317.185
	Db	Inversiones de administración de liquidez	0	395.112.240	395.112.240	0	395.112.240	395.112.240	0
1.2.24	Db	Inversiones de administración de liquidez al costo	0	395.112.240	395.112.240	0	395.112.240,00	395.112.240	0
1.2.80.42	Db	Deterioro: Inversiones de administración de liquidez al costo	0	-8.711.551	-8.711.551	0	-6.394.366	-6.394.366	-2.317.185



Av. El Dorado Cr. 45 # 26 - 33
Bogotá D.C., Colombia - Código Postal: **111321**



Teléfonos: (+57)(601) 2200700
Línea gratuita nacional: 018000123414
Línea preferencial para personas sordas: (+57)(601) 2200703

La variación por valor de \$2.317.185 corresponde al comportamiento de la inversión frente al resultado del ejercicio del periodo con corte a junio de 2025 donde su resultado fue negativo, por ello se obtiene una disminución en el valor intrínseco de la acción, según información del certificado patrimonial.

El detalle de las inversiones de liquidez al costo se presenta a continuación:

SECTOR DE LAS INVERSIONES	NOMBRE	No. ACCIONES	VALOR NOMINAL (en pesos \$)	VALOR APORTES	VALOR DETERIORO	VALOR NETO
EMPRESAS INDUSTRIALES Y CO.MERCIALES DEL ESTADO	SERVICIOS POSTALES NACIONALES SA	1.000	386.391	386.390.689	0	386.390.689
EMPRESAS PRIVADAS	COLOMBIA DE TELECOMUNICACIONES SA	10.000	1	10.000	0	10.000
TOTALES		11.000		386.400.689	0	386.400.689

La acción en servicios postales Nacionales ha sufrido los siguientes cambios del valor inicial así:

1) En la reforma de estatutos aprobada por la Asamblea de accionistas de Servicios Postales Nacionales 4-72 el 14 de febrero de 2021, autorizó el incremento del capital autorizado y la disminución del capital suscrito y pagado, por lo que el valor nominal de la acción disminuyó en Veinte Cuatro Millones Seiscientos Ocho Mil Doscientos ochenta pesos con catorce centavos (\$24.608.280,14) pasando de novecientos cuarenta y nueve millones ciento setenta y cinco mil doscientos cincuenta y siete con noventa y cuatro centavos (\$949.175.257,94), a novecientos veinticuatro millones quinientos sesenta y seis mil novecientos setenta y siete pesos con ochenta centavos (\$924.566.977.80), por tal razón en 2021 se registra en libros de RTVC este valor como una pérdida en lugar de deterioro, dado que la variación del valor razonable obedecía a la disminución del valor nominal por decisión de la Asamblea de Accionistas.

2) En sesión de extraordinaria de la Asamblea General de Accionistas de Servicios Postales Nacionales 4-72, celebrada el 4 de septiembre de 2023 en modalidad mixta, deciden capitalizar la reserva estatutaria con cargo a la disminución del capital suscrito y pagado sin reembolso de aportes que la Asamblea General de Accionistas aprobó en su reunión extraordinaria del 11 de febrero de 2021 (Acta No. 28), por lo que se aprueba incrementar el valor nominal de las acciones de la Sociedad a la suma de novecientos treinta y tres millones trescientos treinta y tres mil pesos (\$933.333.000,00) cada una, cómo lo establece el nuevo título identificado con el No.054 del 17 de noviembre de 2023.

De acuerdo con lo anteriormente expuesto y teniendo en cuenta que no hubo salida de dinero por parte de RTVC, se optó por reconocer el mayor valor de la inversión como ingresos por dividendos pagados en acciones por un valor de ocho millones setecientos sesenta y seis mil veintidós pesos con veinte centavos (\$8.766.022,20).

3) En asamblea general de accionistas de Servicios Postales Nacionales S.A, celebrada mediante Acta No.37 con fecha del 18 de septiembre de 2024, se modifican los estatutos de la sociedad y se somete a aprobación el aumento del capital autorizado, realizando una modificación al valor nominal de la acción, sin afectar el porcentaje de participación de los accionistas.

7. NOTA 7. CUENTAS POR COBRAR

Composición

Las cuentas por cobrar se miden de acuerdo con lo establecido en las políticas contables de RTVC al costo de transacción y se realiza cálculo de deterioro una vez al año. Este grupo refleja un valor de \$16.942.763.962 y sus saldos comparativos de junio 30 y marzo 31 de 2025 se presentan a continuación:

CÓDIGO CONTABLE	NAT	DESCRIPCIÓN	SALDOS A CORTE DE VIGENCIA						
			SALDO CORRIENTE	SALDO NO CORRIENTE	SALDO FINAL	SALDO CORRIENTE	SALDO NO CORRIENTE	SALDO FINAL	VALOR VARIACIÓN
			JUN 2025	JUN 2025	JUN 2025	MAR 2025	MAR 2025	MAR 2025	
1.3	Db	CUENTAS POR COBRAR	10.977.105.319	5.965.658.643	16.942.763.962	239.692.765.464	5.954.176.408	245.646.941.872	-228.704.177.910
1.3.17	Db	Prestación de servicios	9.297.229.318	0	9.297.229.318	10.536.081.895	0	10.536.081.895	-1.238.852.577
1.3.37	Db	Transferencias por cobrar	1.192.074.355	211.862.360	1.403.936.715	228.435.496.667	211.862.360	228.647.359.027	-227.243.422.312
1.3.84	Db	Otras cuentas por cobrar	487.801.645	61.282.915	549.084.560	721.186.902	61.282.915	782.469.817	-233.385.257
1.3.85	Db	Cuentas por cobrar de difícil recaudo	0	16.646.235.707	16.646.235.707	0	16.634.753.472	16.634.753.472	11.482.235
1.3.86	Db	Deterioro acumulado de cuentas por cobrar (cr)	0	-10.953.722.339	-10.953.722.339	0	-10.953.722.339	-10.953.722.339	0
1.3.86.02	Db	Deterioro: Prestación de servicios	0	-10.433.653.231	-10.433.653.231	0	-10.433.653.231	-10.433.653.231	0
1.3.86.90	Db	Deterioro: Otras cuentas por cobrar	0	-520.069.108	-520.069.108	-520.069.108	0	-520.069.108	0

La variación de \$228.704.177.910 con respecto al trimestre inmediatamente anterior, corresponde a que existió un recaudo con respecto a lo facturado por servicios de comunicaciones por valor de \$1.238.852.577 de las líneas de negocio de la entidad.

Por otro lado, la cuenta de transferencias por cobrar presenta una disminución de \$227.243.422.312 este se debe a que para el segundo trimestre de 2025 se recibió el desembolso de los Recursos de Resoluciones para inversión de FUTIC para el año 2025.

La cuenta de Otras cuentas por cobrar presenta una disminución de \$233.385.257 el cual corresponde al recaudo de las cuentas por cobrar por reintegros por valor de \$70.760.334. Así mismo, se recuperó una cartera por valor de \$156.918.748 por concepto de Recuperación de Costos y Gastos.

Las cuentas por cobrar de deudas de difícil recaudo están constituidas por un valor de \$16.646.235.707; así mismo, se registra el deterioro de las cuentas por cobrar, por valor de \$10.953.722.339. De la cartera de difícil recaudo la más representativa, corresponde al cobro coactivo por concepto del aporte ordenado por la Ley 14 de 1991 a cargo de Colombia Telecomunicaciones, el cual se encuentra en proceso de recaudo de acuerdo a la ordenación judicial a favor del pago a RTVC y cuyo valor inicial corresponde a \$10.302.202.329

El procedimiento de la cartera se rige por el reglamento interno de cartera, Resolución 267 de 2017, el cual aplica para el cobro persuasivo, cobro jurídico y cobro coactivo, RTVC tiene jurisdicción coactiva únicamente para el cobro del aporte ordenado por la Ley 14 de 1991.

A continuación, se detalla la totalidad de la cartera administrativa, jurídica y coactiva por un valor de \$26.107.575.529, compuesta por aportes por ley 14/91, venta de servicios de comunicaciones, arrendamientos y recuperación de costos y gastos por servicios públicos así:



Av. El Dorado Cr. 45 # 26 - 33
Bogotá D.C, Colombia - Código Postal: **111321**



Teléfonos: (+57)(601) 2200700
Línea gratuita nacional: 018000123414
Línea preferencial para personas sordas: (+57)(601) 2200703

CARTERA ADMINISTRATIVA Y JURIDICA							
UNIDAD DE NEGOCIO	Suma de 0 - 30 DIAS	31 - 60 DIAS	61 - 90 DIAS	91 - 180 DIAS	181 - 360 DIAS	Suma de 361 O MAS DIAS	Suma de TOTAL
Ley 14	0	0	0	0	0	10.302.202.329	10.302.202.329
Señal Colombia	0	0	0	0	61.409.706	13.045.700	74.455.406
Torres de Transmisión	23.756.468	2.226.646	21.084.303	0	0	530.977.718	578.045.135
Segmento Satelital	2.593.909	0	0	0	0	0	2.593.909
Otros Arrendamientos	1.564.850	0	0	0	0	0	1.564.850
Recuperación de Costos y Gastos	0	0	0	0	0	330.177.397	330.177.397
Central de Medios	1.222.861.335	42.963.605	0	0	6.633.884.677	5.278.652.380	13.178.361.997
Canal Institucional	252.544.691	50.845.841	0	0	995.262.853	106.659.487	1.405.312.872
Reintegro de Costos y Gastos	0	0	0	0	0	72.315.980	72.315.980
Reintegro de Servicios	30.664.793	0	131.880.861	0	0	0	162.545.654
TOTAL GENERAL	1.533.986.046	96.036.092	152.965.164	0	7.690.557.236	16.634.030.991	26.107.575.529

7.3. Prestación de servicios

Esta cuenta refleja un saldo a junio 30 de 2025 por valor de \$9.297.229.318, como cartera corriente, el cual corresponde a cuentas por cobrar a clientes por prestación de servicios de comunicaciones:

CODIGO CONTABLE	DESCRIPCIÓN	JUN 2025			DETERIORO ACUMULADO 2025					PRINCIPALES CONDICIONES DE LA CARTERA			
		SALDO CORRIENTE	SALDO NO CORRIENTE	SALDO FINAL	SALDO INICIAL	(+) DETERIORO O APLICADO	(-) REVERSIÓN DE DETERIORO	SALDO FINAL	%	PLAZO	TASA DE INTERES (% E.A.)	VENCIMIENTO	INTERESES RECIBIDOS DURANTE LA VIGENCIA
1.3.17	PRESTACIÓN DE SERVICIOS	9.297.229.318	0	9.297.229.318	0	0	0	0	0				0
1.3.17.10	Servicios de comunicaciones	9.297.229.318	0	9.297.229.318	0	0	0	0	0	0 a 3 meses		0 a 3 meses	

La cartera corriente de prestación de servicios de comunicaciones se detalla a continuación por unidad de negocio y de forma comparativa con respecto al trimestre anterior:

CONCEPTO	JUN 2025	MAR 2025	VARIACION \$	VARIACION %
PRESTACIÓN DE SERVICIOS	9.297.229.318	10.536.081.895	- 1.238.852.577	-12%
Servicios De Torres De Transmision	47.067.417	96.723.320	- 49.655.903	-51%
Servicios Tv Señal Colombia	49.204.990	67.236.487	- 18.031.497	-27%
Servicios Tv Canal Institucional	1.298.653.385	995.262.853	303.390.532	30%
Señal Memoria	-	11.743.335	- 11.743.335	-100%
Central de medios	7.899.709.617	9.365.115.900	- 1.465.406.283	-16%

Se presenta una variación de \$1.238.852.577 representada por el movimiento corriente de las cuentas por cobrar, se presenta disminución en los siguientes servicios de comunicaciones por recaudo:

- Servicios de TV Centro de Emisión por valor de \$49.655.903;
- Prestación de servicios de Televisión Señal Colombia por valor de \$18.031.497
- Prestación de servicios Señal Memoria por valor de \$11.743.335
- Prestación de servicios de central de medios por valor de \$1.465.406.283

Así mismo, se presenta un incremento en el valor a recaudar con respecto a lo facturado por:



Av. El Dorado Cr. 45 # 26 - 33
Bogotá D.C, Colombia - Código Postal: **111321**



Teléfonos: (+57)(601) 2200700
Línea gratuita nacional: 018000123414
Línea preferencial para personas sordas: (+57)(601) 2200703

- Prestación de servicios de Televisión Canal Institucional por valor de \$303.390.532.

7.4. Transferencias por Cobrar

Esta cuenta refleja un saldo a junio 30 de 2025 según la composición, así:

CÓDIGO CONTABLE	DESCRIPCIÓN	JUN 2025			DETERIORO ACUMULADO 2025				
		SALDO CORRIENTE	SALDO NO CORRIENTE	SALDO FINAL	SALDO INICIAL	(+) DETERIORO	(-) REVERSIÓN DE	SALDO FINAL	%
1.3.37	TRANSFERENCIAS POR COBRAR	1.192.074.355	211.862.360	1.403.936.715	0	0	0	0	0
1.3.37.12	Otras transferencias	1.192.074.355	211.862.360	1.403.936.715	0	0	0	0	0
	Transferencias Futic Inversion	1.192.074.355	0	1.192.074.355	0	0	0	0	0
	Transferencias Operacion ANTV (FUTIC)		211.862.360	211.862.360	0	0	0	0	0

La cuenta transferencias por cobrar presenta un saldo de \$1.403.936.715 este se debe a que para el segundo trimestre de 2025 se emitió por parte del FUTIC la resolución 068 de 2025 correspondiente a recursos para proyectos de inversión, el cual cuenta con cofinanciación para el año 2025, sin embargo, estos recursos no fueron desembolsados a la entidad por lo que se constituye como una cuenta por cobrar para RTVC.

El valor de transferencias por cobrar reflejadas en no corriente por un valor de \$211.862.360, corresponde a la Resolución No. 1413 de 2014 de la ANTV para la “transmisión jornadas electorales” la cual se encuentra en trámite procesal Nulidad y restablecimiento del Derecho No. 250002341000201601703001. RTVC presentó el recurso de reposición contra la Resolución No. 0173 del 18 de abril de 2015 donde se negaba el pago de la Resolución No. 1413 de 2014, radicado ante la ANTV No. 201500022376 del 3 de septiembre de 2015, en respuesta al recurso la ANTV profiere la Resolución No. 1182 de 21 de diciembre de 2015 donde ratifica su decisión de no pago de esta transferencia. De acuerdo con la información suministrada por la OAJ, presenta a la fecha el siguiente estado: Despacho: Tribunal Administrativo de Cundinamarca, 16/07/2018: Al despacho para sentencia; 27/09/2021: Ante las reiteradas solicitudes de impulso procesal por parte de la apoderada, el Tribunal respondió indicando que la decisión será proferida en el mismo orden de ingreso del expediente al despacho y que no se encuentra causal para conceder prelación; 01/07/2022: Sentencia de primera instancia. Niega las pretensiones de RTVC y condena en costas; 21/07/2022: Notificación de la sentencia; 03/08/2022: Se interpuso recurso de apelación; 02/02/2023: Auto concede recurso de apelación; 09/02/2023: Envío del expediente al Consejo de Estado; 15/03/2023: Reparto y radicación en el Consejo de Estado; 17/03/2023: Al despacho por reparto; 14/04/2023: Auto que admite recurso de apelación; 25/04/2023: el Consejo de Estado, Sección Primera, mediante auto, admitió el recurso de apelación interpuesto por RTVC. La entidad se encuentra a la espera del pronunciamiento de dicho recurso; 08/05/2023: Al despacho para sentencia; 20/03/2024: RTVC radica poder.

7.5. Otras cuentas por Cobrar

Esta cuenta refleja a junio 30 de 2025 un valor de \$549.084.560 correspondientes al siguiente detalle:

CÓDIGO CONTABLE	DESCRIPCIÓN	JUN 2025			DETERIORO ACUMULADO				
		SALDO CORRIENTE	SALDO NO CORRIENTE	SALDO FINAL	SALDO INICIAL	(+) DETERIORO APLICADO EN LA VIGENCIA	(-) REVERSIÓN DE DETERIORO EN LA VIGENCIA	SALDO FINAL	%
1.3.84	OTRAS CUENTAS POR COBRAR	487.801.645	61.282.915	549.084.560	0,0	0,0	0,0	0,0	0,0
1.3.84.39	Arrendamiento operativo	1.564.850	0	1.564.850	0,0	0,0	0,0	0,0	0,0
1.3.84.55	Reintegros	162.545.654	0	162.545.654	0,0	0,0	0,0	0,0	0,0
1.3.84.90	Otras cuentas por cobrar:	323.691.141	61.282.915	384.974.056	0,0	0,0	0,0	0,0	0,0

El valor de los \$487.801.645 registrados como corriente se encuentran desagregados en:

- Cuentas por cobrar por concepto de arrendamiento operativo por valor de \$1.564.850.
- Reintegros por valor de \$162.545.654 corresponde a valores en proceso de cobro a proveedores de central de medios.
- Otras Cuentas por Cobrar refleja saldos por cobrar por valor total de \$323.691.141 por valores por reintegrar de costos y gastos.

En la subcuenta Otros deudores registrados como no corriente por valor de \$61.282.915, corresponde al registro de Consorcio Consultel-Redcom, interventor de la AOM de la Red (Colombia Telecomunicación), por un pago no realizado oportunamente a Parques Naturales generando intereses por este valor, el cual debió sufragar el operador de la red en su oportunidad y cuya vigilancia no llevó a cabo el contratista interventor, lo cual estaba dentro de sus obligaciones.

7.6. Cuentas por cobrar de difícil recaudo

Esta cuenta refleja un saldo a junio 30 de 2025 de \$16.646.235.707 correspondientes al siguiente detalle:

CÓDIGO CONTABLE	DESCRIPCIÓN	JUN 2025			DETERIORO ACUMULADO				
		SALDO CORRIENTE	SALDO NO CORRIENTE	SALDO FINAL	SALDO INICIAL	(+) DETERIORO APLICADO EN LA VIGENCIA	(-) REVERSIÓN DE DETERIORO EN LA VIGENCIA	SALDO FINAL	%
1.3.85	CUENTAS POR COBRAR DE DIFÍCIL RECAUDO	0	16.646.235.707	16.646.235.707	16.646.235.707	0	0	16.646.235.707	100
1.3.85.02	Prestación de servicios y Ley 14/91	0	16.476.259.631	16.476.259.631	16.476.259.631	0	0	16.476.259.631	100
1.3.85.90	Otras cuentas por cobrar de difícil recaudo	0	169.976.076	169.976.076,0	169.976.076	0	0	169.976.076	100

Del total de la cartera por cobrar de difícil recaudo, se encuentra en cobro coactivo el valor correspondiente a aportes de acuerdo con el artículo 21 de la Ley 14/91 cobrado a Colombia Telecomunicaciones por valor de \$10.302.202.329, representando el 61.93%, esta cuenta está deteriorada al 100%. Este valor se encuentra en proceso de cobro, de acuerdo con el fallo favorable por parte del juzgado, por lo tanto en el momento que se materialice el pago por parte de Colombia Telecomunicaciones según el acuerdo de pago aprobado en el Comité Técnico de Sostenibilidad Contable, se reversará el deterioro aplicado y disminuirá el valor por cobrar; existen cuentas por cobrar en cobro jurídico a cargo de la Oficina Asesora Jurídica, entre ellos la más significativa con el Ministerio de Salud y Protección por servicios de comunicaciones de Central de Medios por valor de \$5.108.676.304, el valor restante corresponde a otros clientes por prestación de servicios por valor de \$650.682.905.

Por otro lado, se registró el valor de \$402.493.377 a TELEISLAS por concepto los servicios públicos (energía AC KWH y alumbrado en la estación Simón Bolívar) que corresponden a consumo en el periodo comprendido entre el 31 de agosto de 2017 y junio 30 de 2023 bajo los contratos de comodato No. 1000

de 2017 y contrato No. 595 de 2023, el cual se encuentra en proceso de mediación con la Agencia Nacional de Defensa Jurídica del Estado.

A continuación, se detalla el estado de los procesos de acuerdo con el informe suministrado por la Oficina Asesora Jurídica de RTVC:

1. **Colombia Telecomunicaciones S.A:** Facturas No. 282, 283, 284 por valor de \$10.302.202.329. Los procesos de cobro coactivo de RTVC se encuentran suspendidos hasta tanto sea resuelto de fondo el proceso de Nulidad y Restablecimiento del Derecho 25000232400020110027303, interpuesto por Colombia Telecomunicaciones S.A. el cual se encuentra al Despacho desde el 02/10/2017, para sentencia de segunda instancia en el Consejo de Estado; El 02/02/2021 se radicó solicitud de impulso procesal y se adjuntó precedente judicial; El 23/02/2021 El Consejo de Estado dio respuesta a la solicitud de impulso procesal indicando que "...las autoridades judiciales deberán proferir decisiones en el mismo orden en que hayan ingresado los expedientes al Despacho, sin que dicho orden pueda alterarse. En la actualidad en el Despacho se están proyectando las sentencias de los procesos que ingresaron para tal fin el primer trimestre del año 2016."; 21/03/2023: Se radicó solicitud de impulso procesal; 23/03/2023: Se radicó solicitud de impulso procesal; 26/06/2023: Se radicó solicitud de información acerca de las fechas de ingreso al despacho de los negocios que actualmente están siendo fallados; 26/06/2023: Se radicó solicitud de información acerca de las fechas de ingreso al despacho de los negocios que actualmente están siendo fallados; 29/09/2023: Se radicó solicitud de impulso procesal; 08/11/2023: Reiteración solicitud de información; 21/11/2023: Se radica solicitud de información; 21/11/2023: RTVC radica solicitud de información; 20/03/2024: RTVC Radica poder 29/04/2024: RTVC Radica solicitud información de turno; 16/05/2024: El despacho da respuesta a la solicitud radicada "Actualmente el número de turno para fallo, en el proceso de la referencia es el 88" Durante el periodo correspondiente al informe, no se presentaron movimientos en el proceso; 19/09/2024, el Consejo de estado confirmó la sentencia de primera instancia, sin condena en costas en esta instancia. 4. Dentro de la ejecutoria de la Sentencia se radica solicitud de aclaración. A la espera de su resolución para que la sentencia quede en firme; 19/12/2024: Ejecutoria de la Sentencia de Segunda instancia; 27/02/2025: Se recibe el expediente por parte del Consejo de Estado al Despacho de origen emitiéndose el auto de obedécese y cúmplase, dándose por terminadas las actuaciones procesales. 12/05/2025: Se presentó ante el comité Técnico de Sostenibilidad Contable el acuerdo de pago propuesto por Colombia Telecomunicaciones para el pago del valor registrado y lo correspondiente a la indexación de los valores adeudados. Dado que habían transcurrido 15 años desde el inicio del proceso, el fallo incluyó una indexación monetaria, motivo por el cual la condena se cuantificó en un total de \$16.363,930,111, (DIECISÉIS MIL TRESCIENTOS SESENTA Y TRES MILLONES NOVECIENTOS TREINTA MIL CIENTO ONCE PESOS). Una vez notificada la decisión, la sentencia quedó en firme el 16 de diciembre del año 2024, y, tras la expedición de la constancia de ejecutoria, se volvió exigible desde el 28 de enero del presente año.

En cuanto a la negociación realizada con Telefónica, presentó propuesta de cara al acuerdo de pago así:

COBRO COACTIVO No. 01 de 2010	
Fecha de pago	Monto a pagar
30 de septiembre de 2025	\$1.932.288.452
COBRO COACTIVO No. 02 de 2010	
Fecha de pago	Monto a pagar
30 de septiembre de 2025	\$4.613.283.592
1 de junio de 2026	\$1.982.061.796
COBRO COACTIVO No. 03 de 2010	
Fecha de pago	Monto a pagar
1 de junio de 2026	\$7.836.296.272
TOTAL	\$16.363.930.111

- Instituto Nacional de Vigilancia de Medicamentos:** Factura No. 17390 por valor de \$67.574.100. Acción Contractual 11001334305920210008700; El 16/03/2021 Se radicó la demanda, correspondiéndole el conocimiento al Juzgado 39 Administrativo de Bogotá. el 28/06/2021 Auto inadmite demanda y el 12/07/2021 se remitió subsanación a la demanda; 12/10/2021: Al despacho; 10/03/2022: Auto admite demanda. Ordena notificar. 20/04/2022: Notificación de la demanda; 06/06/2022: Invima radica contestación de la demanda; 11/07/2022: Al despacho. 03/11/2022: Auto da Aplicación artículo 182A del CPACA –sentencia anticipada- y ordena correr traslado para alegar de conclusión; 21/11/2022: Se remitieron alegatos de conclusión; 02/12/2022: Al despacho para sentencia; 29/09/2023: Dicta fallo anticipado; 13/10/2023: Se radica recurso de apelación; 11/12/2023: Concede apelación. 13/02/2024: Remitido al tribunal administrativo 09/04/2024: RTVC Radica poder; 26/08/2024: Se recibe el expediente en el Tribunal de Alzada para dar trámite al recurso de apelación; 15/10/2024: el expediente ingresó al Despacho para estudiar la admisión del recurso; 01/04/2025: se admite el recurso de apelación ante el Tribunal Administrativo de Cundinamarca; 12/05/2025: el proceso ingresa al Despacho para proferir Sentencia.
- Federación de Fútbol de Salón:** Facturas No. 16024, 16057, 16056, 16115, 16127, 16234, 17237 por valor de \$13.045.700. Proceso monitorio 11001418900372020064400; El 27/10/2020 Auto libra mandamiento ejecutivo y decreta medidas; 19/04/2021: Se radicó, vía correo electrónico oficios de embargo a todas las entidades bancarias; 08/06/2021: Solicitud información respuesta entidades bancarias; 11/08/2021: Reiteración solicitud de información; 08/11/2021: Notificación al demandado; 30/03/2022: Radicación de solicitud de impulso procesal; 14/06/2022: Reiteración solicitud de impulso procesal 14/06/2022: Auto no tiene en cuenta notificación; 22/06/2022: Envío citación para notificación personal; 29/07/2022: Radicación de solicitud de impulso procesal; 29/08/2022: Notificación; 25/10/2022: Al despacho; 10/04/2023: Auto ordena seguir adelante con la ejecución Ley 1395/2010; 18/04/2023: Solicitud de ejecución de la sentencia; 22/08/2023: Se radicó solicitud de impulso procesal; 08/11/2023: Se radicó solicitud de impulso procesal 02/02/2024: Ordena oficiar – abonar demanda 20/03/2024: RTVC Radica poder 22/04/2024: Reconoce personería y abona demanda 08/05/2024: Al despacho para calificar



Av. El Dorado Cr. 45 # 26 - 33
Bogotá D.C., Colombia - Código Postal: **111321**

Teléfonos: (+57)(601) 2200700



Línea gratuita nacional: 018000123414

Línea preferencial para personas sordas: (+57)(601) 2200703

Proceso ejecutivo con radicado 11001418903720240060200 27/06/2024: Aprueba liquidación de costas (Monitorio); 30/07/2024: Se solicita la notificación del auto como quiera que después de una inspección minuciosa en el micrositio del Juzgado, no aparece publicada la providencia, se solicita control de legalidad en el evento de que la providencia contenga un cumplimiento sometido a término judicial, en seguimiento de la decisión del Juzgado.

4. **Asociación Colombiana de Periodistas Deportivos:** \$20.669.259: Facturas 16823, 16917, 17206, Proceso ejecutivo: 11001334306520210010200; 28/04/2021: Radicación de la demanda ejecutiva ante los juzgados administrativos (con la orden de servicios obtenida posterior); 28/07/2021: Auto requiere previo al estudio de la demanda; 10/08/2021: Respuesta requerimiento previo; 30/03/2022: Auto que libra mandamiento de pago; 31/05/2022: Memorial precisa medidas cautelares; 23/09/2022: Solicitud de impulso procesal; 28/09/2022: Auto niega solicitud parte ejecutante; 31/10/2022: RTVC radicó solicitud de identificación bienes del ejecutado al Despacho, una vez Transunión (antes CIFI) indicó no poder remitir información de los productos bancarios por Ley de Habeas Data; 06/12/2023: Ordena seguir adelante con la ejecución. 21/05/2024, se presentó liquidación del crédito por parte de RTVC. La entidad está en espera su aprobación; 31/10/2024: se imprueba la liquidación, por tanto, se radica recurso de reposición en subsidio apelación con el que se busca que se tenga como liquidación, la presentada por RTVC. A la espera del auto que resuelve el recurso; 08/04/2025: se recibe por parte del Tribunal Administrativo de Cundinamarca el recurso de apelación interpuesto en defensa de RTVC; 28/05/2025: se radica memorial de impulso procesal; 27/06/2025: se profiere auto que niega el recurso de apelación en contra del auto que liquidó el crédito.

5. **Asociación Regional de Municipios de la Amazonía y de la Orinoquía:** Facturas No. 11333, 11473, 11921, 12043, 12248 por valor de \$18.416.128. Proceso ejecutivo 11001333603820180034500; El 26/10/2020 Auto que resuelve excepciones; El 03/12/2020 Al despacho; El 05/04/2021 Auto fija fecha para audiencia inicial para el 13/04/2021; El 13/04/2021 Se llevó a cabo audiencia inicial, en la que se surtió la etapa de conciliación, interrogatorio de partes y fijación del litigio; El 12/05/2021 Se llevó a cabo Audiencia de Instrucción y Juzgamiento, se escucharon los alegatos de conclusión de las partes; El 20/05/2021 Fallo de primera instancia a favor de RTVC. 08/06/2021: Fallo ejecutoriado. 12/07/2021: Remisión de la liquidación de los intereses. 12/08/2021: Al despacho. 31/01/2022: Remite expediente a la Oficina de Apoyo para la práctica de la liquidación del crédito. 31/01/2022: Remite expediente a la Oficina de Apoyo para la práctica de la liquidación del crédito; 22/06/2022: Al despacho. 29/08/2022: Auto aprueba liquidación del crédito y ordena la práctica de liquidación de costas; 29/08/2022: Auto aprueba liquidación del crédito y ordena la práctica de liquidación de costas; 26/09/2022: Solicitud de medidas; 27/02/2023: Auto ordena oficiar a Transunión Colombia (antes IFIN); 27/02/2023: Auto que aprueba la liquidación de costas; 27/03/2023: Respuesta Transunión informando que el demandado no tiene cuentas bancarias activas. Realizada la consulta de propietarios en la Superintendencia de Notario y Registro, el demandado a la fecha no registra bienes inmuebles a su nombre; 22/08/2023: Solicitud de reiteración a Transunión; 11/12/2023: Ordena requerir a Transunión; 05/07/2024: se solicitó a Transunión que informe sobre las cuentas bancarias a nombre de la Asociación Regional de Municipios de la Amazonía y de la Orinoquía



Av. El Dorado Cr. 45 # 26 - 33
Bogotá D.C., Colombia - Código Postal: **111321**

Teléfonos: (+57)(601) 2200700

Línea gratuita nacional: 018000123414

Línea preferencial para personas sordas: (+57)(601) 2200703

(ASOMAROQUÍA), con el fin de proceder a solicitar el embargo de dichas cuentas. Tras la solicitud de embargo y secuestro radicada al Despacho, se emitió auto decretando las medidas cautelares, librando los correspondientes oficios a BBVA y Bancolombia, pendiente respuesta de la última entidad financiera. Se solicita al Despacho que se requiera nuevamente a Bancolombia a fin de acatar la orden de embargo a la Asociación, Pendiente emisión del oficio con destino a la entidad bancaria. Bancolombia allega memorial aplicando el embargo sobre los productos financieros de la ejecutada. El proceso ingresa al Despacho para informar saldos depositados por la entidad bancaria donde operaron los embargos; 24/05/2025: se radica memorial de impulso procesal solicitando el requerimiento a Bancolombia.

5. **Ingeniería Cables y Media S.A.S:** Facturas No. 15661, 15825, 15909, 15993, 16083, 16187, 16303, 16463, 16507 por valor de \$5.981.774. Proceso ejecutivo 54001333300620180021600; El 12/03/2020 se realizó diligencia de notificación personal al demandad; El 04/09/2020 Se envió solicitud de impulso procesal; El 23/10/2020 Se reiteró solicitud de impulso procesal; El 12/01/2021: Se reiteró solicitud de impulso procesal; El 16/02/2021 Se reiteró solicitud de impulso procesal; El 24/03/2021 Se reiteró solicitud de impulso procesal; El 29/04/2021 Se reiteró solicitud de impulso procesal, 01/06/2021: Se reiteró solicitud de impulso procesal, 15/06/2021: Se realizó solicitud de acompañamiento preventivo a la Procuraduría – Regional Norte de Santander. 29/07/2021: Al despacho, 04/08/2021: Auto que ordena seguir adelante la ejecución y auto que decreta medidas cautelares. 15/09/2021: Se radicó memorial solicitando elaboración de oficios; 02/11/2021: Se reiteró solicitud de elaboración de oficios. 12/01/2022: Se reiteró solicitud de elaboración de oficios; 22/02/2022: Se reiteró solicitud de elaboración de oficios; 18/04/2022: Se reiteró solicitud de elaboración de oficios; 18/04/2022: Se realizó solicitud de acompañamiento preventivo a la Procuraduría – Regional Norte de Santander; 05/07/2022: Se reiteró solicitud de elaboración de oficios; 10/08/2022: Procuraduría realiza requerimiento al despacho; 10/08/2022: Oficios elaborados y remitidos por el despacho a las entidades bancarias; 10/08/2022: Auto ordena remitir proceso a la contadora delegada para los Juzgados Administrativos para la liquidación del crédito; 31/08/2022: Al despacho para aprobación de liquidación del crédito; 17/02/2023: Auto aprueba liquidación del crédito. 10/04/2023: Solicitud de información sobre las respuestas de los bancos sobre las medidas cautelares; 02/08/2023: Reiteración solicitud de información sobre las respuestas de los bancos sobre las medidas cautelares, pendiente pronunciamiento del juzgado; 18/10/2023: Solicitud información medidas cautelares. El 29 de octubre de 2024 se radica solicitud de embargo por suma mayor atendiendo al incremento de la cuantía por la aplicación de la tasa de interés moratorio; 07/11/2024: se decreta el embargo y secuestro de sumas de dinero de la Sociedad ejecutada por valor de \$18.000.000, tras la solicitud de embargo y secuestro, el Juzgado profirió el auto que las decreta y radicó los oficios de embargo a las entidades bancarias, estando pendiente la respuesta de los Bancos. Se recibe respuesta del Banco Davivienda aplicando el embargo a los productos financieros de la ejecutada, pendiente que el Juzgado certifique saldos depositados en la cuenta judicial. Se radica solicitud de reiteración de embargo a los bancos que no dieron tramite a la orden de medidas cautelares; 11/04/2025: el proceso ingresó al Despacho para resolver la solicitud de acreditación de saldos depositados por Davivienda; 24/05/2025: se radica memorial de impulso procesal; 09/06/2025: se radica segunda solicitud de acreditación de saldos depositados por el Banco Davivienda.



Av. El Dorado Cr. 45 # 26 - 33
Bogotá D.C, Colombia - Código Postal: **111321**



Teléfonos: (+57)(601) 2200700
Línea gratuita nacional: 018000123414
Línea preferencial para personas sordas: (+57)(601) 2200703

6. **Unidad Administrativa Especial De Catastro Distrital – UAECD:** Facturas No. 3191, 3236, 3363, registra en cartera valor \$0, dado que, en noviembre 21 de 2023 fue cancelado el saldo de acuerdo con la información suministrada por Catastro; sin embargo, el proceso ejecutivo 11001310300420230037100 está vigente por tema de intereses y presenta la siguiente trazabilidad: 31/08/2023: Se radica virtualmente la demanda, la cual es asignada al Juzgado 04 Civil del Circuito de Bogotá. Actualmente se encuentra pendiente de admisión; 20/10/2023: Auto Niega Mandamiento de Pago; 24/10/2023: Recurso de reposición y en subsidio apelación; 05/12/2023: Auto no repone recurso de reposición y remite apelación al superior; 19/12/2023: Se remite al Tribunal por apelación en efecto suspensivo; 16/02/2024: Revocar el auto objeto de censura adiado 19 de octubre de 2023 proferido en el juzgado 4o civil del circuito de Bogotá, mediante el cual se negó el mandamiento de pago, de conformidad con lo expuesto en la parte motiva y, en su lugar, deberá calificar nuevamente la demanda. Sin condena en costas. Devuélvase el expediente al juzgado de origen 28/02/2024: Se recibe proceso del Tribunal 13/03/2024: Auto resuelve renuncia poder 13/03/2024: Auto obedécese y cúmplase 10/05/2024: Libra mandamiento ejecutivo y decreta medida cautelar. 18/06/2024: Se radican oficios de embargo ante entidades financieras 26/06/2024: Demandado CATASTRO se notifica personalmente 27/06/2024: Demandado CATASTRO interpone recurso de reposición mediante excepción previa contra el mandamiento de pago y contestada demanda. 02/07/2024: la parte demandante presenta contestación de la demanda; 23/08/2024: RTVC recurrió el auto por medio del cual se corre traslado de las excepciones interpuestas por la parte demandada. La entidad se encuentra en espera que el Juzgado de conocimiento resuelva dicho recurso; 16/10/2024: se resuelve el recurso de reposición en contra del auto que libró mandamiento de pago y se ordena seguir adelante con la ejecución. Se resolvió el recurso de reposición presentado por RTVC ordenándose seguir el trámite ejecutivo. Mediante auto se presenta la liquidación del crédito actualizando la cuantía del litigio de acuerdo con el abono recibido por parte de la ejecutada; 11/12/2024: Se niega el recurso de reposición en contra del decreto de medidas cautelares. Se radica recurso de reposición por parte de la ejecutada a fin de que se tengan por presentadas oportunamente las excepciones previas; 28/01/2025: Se repone el auto y se tienen por presentadas oportunamente las excepciones previas; 12/02/2025: Se fija fecha de audiencia inicial para el 21 de mayo de 2025 a las 10:30 am; Se solicita Re agendamiento
7. de la diligencia por falta de agenda del representante legal quien debe asistir a la audiencia inicial, según lo dispuesto por el artículo 372 del C.G.P; 16/06/2025: se profiere auto fijando fecha de audiencia inicial para el 8 de septiembre de 2025 a las 10:30am.
8. **Unidad Administrativa Especial de Aeronáutica Civil.** Facturas No. 3257 y 3337; por valor de \$524.995.944; 22/11/2023: Se recibió memorando No. 202305400030503 mediante el cual se solicita acciones de cobro Sobre facturas FE3257; FE3337; 19/12/2023: Se radicó demanda por el aplicativo de la rama judicial; 30/04/2024: Se radicó nuevamente demanda por el aplicativo de la rama judicial. 02/05/2024: Se recibe el proceso en el juzgado 07/05/2024: Ingresa al despacho para calificación de la demanda. Durante el periodo correspondiente al informe, no se presentaron movimientos en el proceso; 29/10/2024: se solicita al Despacho oficial a Transunión para identificar las cuentas bancarias de la entidad a fin de solicitar el embargo y secuestro de sumas



Av. El Dorado Cr. 45 # 26 - 33
Bogotá D.C, Colombia - Código Postal: **111321**

Teléfonos: (+57)(601) 2200700



Línea gratuita nacional: 018000123414

Línea preferencial para personas sordas: (+57)(601) 2200703

dinerarias a fin de garantizar la ejecución, se radica solicitud de impulso del proceso a fin de que se libre el correspondiente oficio a Transunión; 04/02/2025: Se evidencia que la ejecutada pagó a la orden del Juzgado la suma pretendida junto con los intereses causados por valor de \$612.046.758. El proceso ingresó al Despacho con solicitud de terminación por pago a cargo del ejecutado; 28/05/2025: se radica liquidación del crédito, fijado en lista con vencimiento del 13 de junio de 2025; 19/06/2025: la Aeronáutica radica oposición extemporánea de la liquidación presenta por RTVC.

Deterioro acumulado de cuentas por cobrar:

El cálculo de deterioro de valor de las cuentas por cobrar se realiza de acuerdo con lo contemplado en las políticas contables, estimaciones contables y manual de cartera de RTVC No. 267 de 2017, en las cuales se establece que la entidad estimará los flujos de efectivo que reciba por cada una de las cuentas por cobrar, efectuándose un descuento de valor utilizando la tasa de captación para los CDT o TES, por cuanto es una tasa que representa el costo de oportunidad para RTVC. Su valor corresponde a \$10.953.722.339.

10. NOTA 10. PROPIEDAD, PLANTA Y EQUIPO

Composición

Los activos de RTVC se encuentran asegurados con la póliza No. 1004128 desde 01/01/2025 a 15/12/2025 contra todo riesgo y daño material combinado, incluyendo los bienes recibidos en comodato, suscrita con La Previsora S.A. Compañía de Seguros.

Este grupo refleja saldo \$276.725.928.424, los hechos más relevantes de su manejo se presentan a continuación de manera comparativa en junio 30 y marzo 31 de 2025, así:

CÓDIGO CONTABLE	NAT	DESCRIPCIÓN	SALDOS A CORTES DE VIGENCIA		VARIACIÓN
		CONCEPTO	JUN 2025	MAR 2025	VALOR
1.6	Db	PROPIEDADES, PLANTA Y EQUIPO	276.725.928.424	273.068.502.427	3.657.425.997
1.6.05	Db	Terrenos	119.908.504.047	119.908.504.047	0
1.6.20	Db	Maquinaria, planta y equipo en montaje	19.071.262.391	21.139.207.049	-2.067.944.658
1.6.40	Db	Edificaciones	34.386.572.409	34.386.572.409	0
1.6.55	Db	Maquinaria y Equipo	42.976.314.644	42.976.314.644	-0
1.6.65	Db	Muebles, enseres y equipo de oficina	3.431.812.279	3.431.812.279	-0
1.6.70	Db	Equipo de comunicación computación	365.030.952.635	352.798.809.746	12.232.142.889
1.6.75	Db	Equipo de transporte, tacción y elevación	1.324.080.944	1.324.080.944	0
1.6.80	Db	Equipos de comedor, cocina, despensa y hotelería	169.667.580	169.667.580	0
1.6.85	Db	Depreciación acumulada de PPE (cr)	-295.933.320.788	-289.426.548.554	-6.506.772.234
1.6.95	Db	Deterioro acumulado de PPE (cr)	-13.639.917.717	-13.639.917.717	0

La variación por valor de \$3.657.425.997, con respecto al trimestre inmediatamente anterior, es debido a: I) Registro durante la última vigencia de la depreciación \$6.506.772.234; II) Adquisiciones por compras de activos para cobertura de la radio y la red pública nacional por valor de \$12.232.142.889, de los cuales el valor de \$2.067.944.658 corresponde a activos en tránsito (Activos que se encontraban en proceso de entrega en funcionamiento a los supervisores).

10.1. Detalle saldos y movimientos PPE – Muebles

CONCEPTOS Y TRANSACCIONES	MAQUINARIA Y EQUIPO	EQUIPOS DE COMUNIC. Y COMPUTAC.	EQUIPOS DE TRANSPORTE, TRACCIÓN Y ELEVACIÓN	MUEBLES, ENSERES Y EQUIPO DE OFICINA	EQUIPOS DE COMEDOR, COCINA, DESPENSA Y HOTELERÍA	TOTAL
SALDO INICIAL	42.716.324.244	352.679.517.232	1.192.180.944	3.386.590.279	165.267.580	400.139.880.278
+ ENTRADAS (DB):	259.990.400	12.351.435.403	131.900.000	45.222.000	4.400.000	12.792.947.803
Adquisiciones en compras	259.990.400	12.351.435.403	131.900.000	45.222.000	4.400.000	12.792.947.803
- SALIDAS (CR):	0	0	0	0	0	0
Baja en cuentas	0	0	0	0	0	0
= SUBTOTAL	42.976.314.644	365.030.952.635	1.324.080.944	3.431.812.279	169.667.580	412.932.828.082
+ CAMBIOS EN LA MEDICIÓN	0	0	0	0	0	0
= SALDO FINAL	42.976.314.644	365.030.952.635	1.324.080.944	3.431.812.279	169.667.580	412.932.828.082
- DEPRECIACIÓN ACUMULADA (DA)	29.888.587.607	257.572.045.556	759.483.531	2.473.453.225	111.041.224	290.804.611.144
Saldo inicial de la Depreciación acumulada	28.580.739.867	246.439.695.382	720.050.409	2.356.278.442	101.787.761	278.198.551.860
+ Depreciación aplicada vigencia actual	1.307.847.740	11.132.350.174	39.433.122	117.174.784	9.253.463	12.606.059.284
- DETERIORO ACUMULADO DE PPE	1.809.165.866	11.791.965.251	38.786.600	0	0	13.639.917.716
Saldo inicial del Deterioro acumulado	1.809.165.866	11.791.965.251	38.786.600	0	0	13.639.917.717
+ Deterioro aplicado vigencia actual	0	0	0	0	0	0
- Reversión de deterioro acumulado vigencia actual	0	0	0	0	0	0
= VALOR EN LIBROS (Saldo final - DA - DE)	11.278.561.170	95.666.941.829	525.810.813	958.359.053	58.626.356	108.488.299.221
% DEPRECIACIÓN ACUMULADA	70	71	57	72	65	70
% DETERIORO ACUMULADO	67	68	54	69	60	67
CLASIFICACIONES DE PPE - MUEBLES						
USO O DESTINACIÓN	11.278.561.170	95.666.941.829	525.810.813	958.359.053	58.626.356	108.488.299.221
+ En servicio	11.278.561.170	95.666.941.829	525.810.813	958.359.053	58.626.356	108.488.299.221

Dando cumplimiento al marco normativo, se incorporó en saldos iniciales (enero 1 de 2018), en Propiedad Planta y Equipo los bienes en comodato de la ANTV, MINTIC y FONTIC y en el 2019 FONTIC (hoy FUTIC) entregaron a RTVC en propiedad estos bienes.

Es importante mencionar que los bienes muebles que RTVC tenía en comodato del convenio 017 de 2006 recibidos de la ANTV los cuales ya se encontraban incorporados en los activos de RTVC como comodatos y que además se venía depreciando de acuerdo con la norma internacional; fueron entregados oficialmente por parte de la ANTV EN LIQUIDACIÓN como propiedad de RTVC, mediante acto jurídico firmado el 30 de diciembre de 2020. los valores históricos estaban representados en \$56.550.710.000, menos los valores por bienes siniestrados por \$7.243.088.000, por lo tanto, pasaron de cuentas de comodato a cuentas de propiedad de RTVC por un valor de \$49.307.622.000, así:

• Maquinaria y Equipo	\$10.258.152.000
• Equipos de Comunicación	\$25.279.201.000
• Antenas	\$13.770.269.000
Total, bienes comodato 017/06	\$49.307.622.000

Así mismo, los bienes entregados en comodato por RTVC a la Presidencia de la República, fueron retirados de la Propiedad Planta y Equipo en saldos iniciales (enero 1 de 2018). Sin embargo, para el año



Av. El Dorado Cr. 45 # 26 - 33
Bogotá D.C, Colombia - Código Postal: **111321**

Teléfonos: (+57)(601) 2200700



Línea gratuita nacional: 018000123414

Línea preferencial para personas sordas: (+57)(601) 2200703

2019 se incorporan nuevamente a propiedad planta y equipo algunos bienes que fueron devueltos por la Presidencia por valor de \$51.890.000.

10.2. Detalle saldos y movimientos PPE – Inmuebles

CONCEPTOS Y TRANSACCIONES	TERRENOS	EDIFICACIONES	TOTAL
SALDO INICIAL	119.908.504.047	34.386.572.409	154.295.076.456
+ ENTRADAS (DB):	0	0	0
Adquisiciones en compras	0	0	0
- SALIDAS (CR):	0	0	0
Disposiciones (enajenaciones)	0	0	0
= SUBTOTAL	119.908.504.047	34.386.572.409	154.295.076.456
= SALDO FINAL	119.908.504.047	34.386.572.409	154.295.076.456
- DEPRECIACIÓN ACUMULADA (DA)	0	5.128.709.644	5.128.709.644
Saldo inicial de la Depreciación acumulada	0	4.784.854.037	4.784.854.037
+ Depreciación aplicada vigencia actual	0	343.855.606	343.855.606
= VALOR EN LIBROS (Saldo final - DA - DE)	119.908.504.047	29.257.862.765	149.166.366.813
% DEPRECIACIÓN ACUMULADA (seguimiento)	0	15	3
% DETERIORO ACUMULADO (seguimiento)	0	14	3
USO O DESTINACIÓN	119.908.504.047	29.257.862.765	149.166.366.813
+ En servicio	119.908.504.047	29.257.862.765	149.166.366.813

De acuerdo al instructivo 002 de 2015 de la CGN, los activos inmuebles de propiedad, planta y equipo se reconocieron en los saldos iniciales a valor de mercado, el cual permite reconocer como costo atribuido los avalúos realizados durante la transición al nuevo marco normativo, su medición posterior será el costo del activo menos depreciaciones y menos cualquier pérdida por deterioro, por lo cual se realizará la depreciación correspondiente y se evaluará al finalizar el periodo contable si estos activos presentan indicios de deterioro.

RTVC ostenta la propiedad del predio de la Estación CAN que es la estación No. 1 de la Red Pública Nacional de Radio y Televisión en un 88% desde el año 2012 y el 12% es de propiedad de TEVEANDINA.

Predio Simón Bolívar-San Andrés Islas:

Se realizó transferencia según resolución Cisa No. 004-2023 por un valor en libros de \$84.271.272 a título gratuito del predio a la Central de Inversiones S.A. – CISA, entregado por esta a TELEISLAS de una parte del lote de terreno en mayor extensión (Simón Bolívar) de acuerdo con la Resolución No. 5582 del 11 de julio de 2023 de la Secretaría de Planeación del Departamento de San Andrés, Providencia y Santa Catalina ubicado en el sector La Loma en San Andrés Islas, identificado con matrícula inmobiliaria No.450-24802 se realizó el desenglobe del predio así:

Descripción	Área M2	Proporción	Valor proporción
TERRENO CORT HOUSE LOTE 1	4.554,92	68%	\$ 177.538.128
TERRENO CORT HOUSE LOTE 2	2.162,08	32%	\$ 84.271.872
TOTALES	6.717,00	1,00	\$ 261.810.000



Av. El Dorado Cr. 45 # 26 - 33
Bogotá D.C, Colombia - Código Postal: **111321**



Teléfonos: (+57)(601) 2200700
Línea gratuita nacional: 018000123414
Línea preferencial para personas sordas: (+57)(601) 2200703

Predios En Comodato:

A la fecha se tienen bienes bajo el comodato No. 011 de 2016 de MINTIC por valor de \$8.201.520.163 representados en los siguientes bienes inmuebles: Estación El Rosal, Paz del Rio, Azalea y Montezuma.

10.4. Estimaciones

El método de depreciación utilizado por la entidad es el de Línea Recta, para el cálculo de la depreciación se toma el 100% del valor del activo dividido en el número de días de vida útil del mismo, utilizando el sistema de información administrativo y financiero SEVEN donde se lleva el control y la cuantificación de cada activo. Los métodos de depreciación utilizados son: Depreciación por el método de línea recta. Las vidas útiles o las tasas de depreciación utilizadas son las siguientes:

CUENTA	CONCEPTO	VIDA UTIL APLICADA
1640	EDIFICACIONES	50 A 75 AÑOS
1655	MAQUINARIA Y EQUIPO	10 A 20 AÑOS
1665	MUEBLES Y ENSERES Y EQUIPOS DE OFICINA	10 A 15 AÑOS
1670	EQUIPO DE COMUNICACIÓN Y COMPUTACION	5 A 10 AÑOS
1675	EQUIPO DE TRANSPORTE, TRACCION Y ELEVACION	5 A 10 AÑOS
1680	EQUIPO DE COMEDOR COCINA Y ELECTRODOMESTICOS	5 A 10 AÑOS

14. NOTA 14. ACTIVOS INTANGIBLES

Composición

Este grupo refleja un valor neto de \$9.879.449.736, presentado de manera comparativa en junio 30 y marzo 31 de 2025, así:

DESCRIPCIÓN		DESCRIPCIÓN	SALDOS A CORTES DE VIGENCIA		VARIACIÓN
CÓDIGO CONTABLE	NAT	CONCEPTO	JUN 2025	MAR 2025	VALOR
	Db	ACTIVOS INTANGIBLES	9.879.449.736	10.019.791.265	-140.341.529
1.9.70.08	Db	Softwares	3.224.998.081	3.197.278.081	27.720.000
1.9.70.10	Db	Activos intangibles en fase de desarrollo	9.502.820.192	9.502.820.192	0
1.9.75	Db	Amortización acumulada de activos intangibles	-2.848.368.537	-2.680.307.008	-168.061.529
1.9.76	Db	Deterioro acumulado de activos intangibles (cr)	0	0	0

Este grupo presenta una variación por valor de \$140.341.529, el cual obedece a la inclusión durante el primer semestre de activos intangibles desarrollados por la fabrica de software de RTVC por valor de \$27.720.000 y un incremento en las amortizaciones registradas en el último trimestre por valor de \$168.061.529.

14.1. Detalle saldos y movimientos

A continuación, se presenta los movimientos de intangibles a junio 30 de 2025:

CONCEPTOS Y TRANSACCIONES		SOFTWARES	EN FASE DE DESARROLLO	TOTAL
SALDO INICIAL		3.197.278.081	9.502.820.192	12.700.098.273
+ ENTRADAS (DB):		27.720.000	0	27.720.000
	Adquisiciones en compras-en fase de desarrollo	0	0	0
	Sistema de información Integrado en implementacion-ORACLE	0	0	0
	Software o base de datos desarrollados localmente	27.720.000	0	27.720.000
	Desarrollo de Software en RTVC (aplicativos)	27.720.000	0	27.720.000
= SUBTOTAL(Saldo inicial + Entradas - Salidas)		3.224.998.081	9.502.820.192	12.727.818.273
+ CAMBIOS EN LA MEDICIÓN POSTERIOR		0	0	0
	+ Entrada por traslado de cuentas (DB)	0	0	0
	- Salida por traslado de cuentas (CR)	0	0	0
	+ Ajustes/Reclasificaciones en entradas (DB)	0	0	0
	- Ajustes/Reclasificaciones en salidas (CR)	0	0	0
= SALDO FINAL(Subtotal + Cambios)		3.224.998.081	9.502.820.192	12.727.818.273
- AMORTIZACIÓN ACUMULADA (AM)		2.848.368.537	0	2.848.368.537
	Saldo inicial de la AMORTIZACIÓN acumulada	2.430.439.714	0	2.430.439.714
	+ Amortización aplicada vigencia actual	417.928.823	0	417.928.823
= VALOR EN LIBROS(Saldo final - AM - DE)		376.629.544	9.502.820.192	9.879.449.736
% AMORTIZACIÓN ACUMULADA (seguimiento)		88	0	22

Los intangibles están representados por:

- Desembolsos realizados para el desarrollo e implementación del sistema integrado de información – ORACLE, de acuerdo con el contrato No.2039 de 2020 por valor de \$9.502.820.192. Con corte a junio de 2025, se realizaron pruebas integrales de transacciones en el sistema ERP. Sin embargo, estas pruebas evidenciaron que el sistema no satisface completamente las necesidades financieras de la operación actual. Por lo tanto, se llevarán a cabo validaciones adicionales con el proveedor del servicio. Una vez las diferentes áreas evalúen si es viable la implementación del ERP conforme al propósito para el cual fue adquirido, se procederá con su puesta en marcha. En caso de que no sea posible implementarlo debido a que no cumple con todos los requerimientos funcionales, se deberá considerar la reclasificación del activo o adoptar las medidas contables necesarias para reflejar adecuadamente la realidad económica de la entidad.
- 92 softwares o aplicativos desarrollados localmente por la fábrica de software de RTVC durante los años 2020, 2021, 2022, 2023 y 2024 por valor de \$3.224.998.081, con recursos humanos y tecnológicos invertidos por RTVC, para ser utilizados por las áreas misionales y de soporte, con una vida útil estimada entre 1 y 5 años.

El método de amortización utilizado es: Método lineal de amortización.

- Las vidas útiles o las tasas de amortización utilizadas son de 1 a 5 años para activos con vida útil finita.

El método de amortización lineal consiste en dividir el valor del bien por el número de años de su vida útil, donde el valor del activo pierde la misma cantidad cada año hasta llegar a 0 al final de su vida útil. El método de amortización contable lineal o constante se caracteriza por basarse en cuotas de amortización constantes. La amortización contable lineal implica agotar uniformemente un activo o deuda durante un período predeterminado.

A continuación, se detallan los softwares desarrollados informados por el área de Tecnologías de la Información de RTVC en miles de pesos:

NOMBRE	DESCRIPCION	TIEMPO USO PROBABLE	No.MESES	FECHA ENTREGA	FECHA VIGENCIA	VALOR DEL INTANGIBLE EN PESOS \$	AMORTIZA CION MENSUAL	AMORTIZACION JUN 2025	TOTAL AMORTIZACION ACUMULADA A LA FECHA	SALDO POR AMORTIZAR A LA FECHA
AMP Señal Colombia	Implementación de AMP para los sitios web enfocado a artículos, galerías, podcast y videos, y a Web Stories.	4 Años	48	20/12/2021	19/12/2025	18.200.000	379.167	379.167	16.064.036	2.135.964
Elecciones 2022	Micrositio y módulo de elecciones para los sitios de RTVC	4 Años	48	1/06/2022	31/05/2026	20.400.000	425.000	425.000	15.710.833	4.689.167
Liveblog Radiónica	Desarrollar el tipo de contenido tipo Liveblog para los eventos especiales, paragraph con fecha de creación y opción de publicación de cada bloque de	3 Años	36	15/11/2022	14/11/2025	14.900.000	413.889	413.889	13.037.503	1.862.497
Conservación, restauración y preservación	Se crea plataforma donde los usuarios internos de Señal memoria, podrán llevar el control y el archivo de los contenidos audiovisuales	2 Años	24	16/08/2023	15/08/2025	17.700.000	737.500	737.500	16.593.750	1.106.250
Señal Memoria	Actualización de Drupal 9 a 10	2 Años	24	1/03/2024	28/02/2026	15.988.866	666.203	666.203	10.659.244	5.329.622
RTVC Play	Desarrollo de Notificaciones Push para Android en App RTVC Play	2 Años	24	1/03/2024	28/02/2026	15.988.866	666.203	666.203	10.659.244	5.329.622
Migración D10 Canal Institucional	Migración de core de Drupal de 9 a la última versión de 10	2 Años	24	3/04/2024	28/02/2026	20.600.000	858.333	858.333	12.875.000	7.725.000
Inclusión fuentes Especial	Inclusión de familias de fuentes al tipo de contenido especiales Señal Colombia	2 Años	24	9/04/2024	28/02/2026	14.800.000	616.667	616.667	9.250.000	5.550.000
Migración drupal 10 y rediseño Mi Señal	Migración de core de Drupal 9 a la última versión de drupal 10 y adicional se realiza el rediseño de todo el sitio web	2 Años	24	1/05/2024	30/04/2026	42.631.045	1.776.294	1.776.294	24.868.110	17.762.935
Rediseño Escuela de padres	Se realiza el rediseño de todo el micrositio escuela de padres	2 Años	24	1/05/2024	30/04/2026	30.108.245	1.254.510	1.254.510	17.563.143	12.545.102
Migración Drupal 10 Señal Colombia	Migración de core de Drupal 9 a la última versión de drupal 10 y adicional se realiza el rediseño de todo	2 Años	24	1/06/2024	31/05/2026	30.108.245	1.254.510	1.254.510	16.308.633	13.799.612
Migración Noticiero de Wordpress a Drupal	Migrar el noticiero del core de wordpress a la última versión del core de Drupal 10 y aplica	2 Años	24	1/06/2024	31/05/2026	42.966.411	1.790.267	1.790.267	23.273.473	19.692.938
Rediseño Escuela de padres	Se realiza el rediseño de todo el micrositio escuela de padres	2 Años	24	1/07/2024	30/06/2026	30.108.245	1.254.510	1.254.510	15.054.123	15.054.123
Migración Drupal 10 Señal Colombia	Migración de core de Drupal 9 a la última versión de drupal 10 y adicional se realiza el rediseño de todo	2 Años	24	1/07/2024	30/06/2026	30.108.245	1.254.510	1.254.510	15.054.123	15.054.123
Radio Nacional de Colombia	Landing administrable implementado en el sitio de Radio Nacional para la creación de internas dinámicas, administradas mediante el uso de bloque completamente editables	1 Año	12	1/08/2024	30/07/2025	549.227.811	45.768.984	45.768.984	510.965.978	53.276.135
Radionica	Migración de core de Drupal 9 a la última versión de drupal 10	1 Año	12	1/08/2024	30/07/2025	30.108.245	2.509.020	2.509.020	27.599.225	2.509.020



Av. El Dorado Cr. 45 # 26 - 33
Bogotá D.C, Colombia - Código Postal: **111321**



Teléfonos: (+57)(601) 2200700
Línea gratuita nacional: 018000123414
Línea preferencial para personas sordas: (+57)(601) 2200703

NOMBRE	DESCRIPCION	TIEMPO USO PROBABLE	No.MESE S	FECHA ENTREGA	FECHA VIGENCIA	VALOR DEL INTANGIBLE EN PESOS \$	AMORTIZA CION MENSUAL	AMORTIZACION JUN 2025	TOTAL AMORTIZACION ACUMULADA A LA FECHA	SALDO POR AMORTIZAR A LA FECHA
Landing administrable Canal Institucional (Gestas del tiempo	Landing administrable implementado en el sitio de Canal Institucional para la creacion de internas dinamicas, administradas mediante el uso de bloque completamente editables y administrables por los usuarios con rol editor de la marca, para el evento de Gestas del Tiempo	2 Años	24	1/09/2024	31/08/2026	23.846.845	993.619	993.619	9.936.185	13.910.660
Migración Radio Nacional D 10	Se realiza la migración del core, modulos y demas complementos de radio nacional de Drupal 9 a la última versión de Drupal 10	1 Año	12	1/09/2024	31/08/2025	23.846.845	1.987.237	1.987.237	19.872.371	3.974.474
Migración Noticiero D10 Fase 3 AMP	En esta fase se implemento el AMP para el tipo de contenido Noticias y para la taxonomía de categorías, para aumentar el tráfico del sitio web.	1 Año	12	1/09/2024	31/08/2025	23.846.845	1.987.237	1.987.237	19.872.371	3.974.474
Migración mi señal Geniales	Migración de Drupal 9 a Drupal 10	1 Año	12	1/10/2024	30/09/2025	23.846.845	1.987.237	1.987.237	17.885.134	5.961.711
Migración Parrilla	Migración de Drupal 9 a Drupal 10	1 Año	12	1/10/2024	30/09/2025	23.846.845	1.987.237	1.987.237	17.885.134	5.961.711
Propuesta Web - Palacio de Justicia	Micrositio con objetivo de proporcionar un espacio virtual de reflexión sobre las batallas por la memoria en Colombia, centrándose en los hechos del 6 y 7 de noviembre de 1985.	2 Años	24	1/10/2024	30/09/2026	23.846.845	993.619	993.619	8.942.567	14.904.278
Experiencia 360 - Palacio de Justicia	Experiencia 360 interactiva para la propuesta web -palacio de justicia	2 Años	24	1/10/2024	30/09/2026	23.846.845	993.619	993.619	8.942.567	14.904.278
Migración Manuales Drupal 10	Migración de core de Drupal 9 a la última versión de Drupal 10	1 Año	12	1/11/2024	31/10/2025	23.846.845	1.987.237	1.987.237	15.897.896	7.948.949
Seo Radio Nacional	Mejoras en la implementación Seo incluidos los RSS y las actualizaciones para Sitemap	1 Año	12	1/11/2024	31/10/2025	23.846.845	1.987.237	1.987.237	15.897.896	7.948.949
Radio Nacional	https://www.radionacional.co/en-vivo/en-vivo-radio-nacional-de-colombia	1 Año	12	1/11/2024	31/10/2025	30.108.245	2.509.020	2.509.020	20.072.160	10.036.085
Emisoras de Paz en la App	Inauguración 4 Emisoras de Paz portal Web de Radio Nacional de Colombia	1 Año	12	1/12/2024	30/11/2025	16.619.472	1.384.956	1.384.956	9.694.692	6.924.780
Portal Web SEÑAL MEMORIA	Proceso de actualización del sitio web a la versión DRUPAL 10.4.6 - Señal Memoria	1 Año	12	15/04/2025	14/04/2026	9.240.000	770.000	770.000	1.950.667	7.289.333
Portal Web RTVC Noticias	Proceso de actualización del sitio web a la versión DRUPAL 10.4.6 - RTVC	1 Año	12	22/04/2025	21/04/2026	9.240.000	770.000	770.000	1.771.000	7.469.000
Portal Web SEÑAL COLOMBIA	Proceso de actualización del sitio web a la versión DRUPAL 10.4.6 - Señal Colombia	1 Año	12	29/04/2025	28/04/2026	9.240.000	770.000	770.000	1.591.333	7.648.667
Actualizaciones portal RTVC	Despliegue actualizaciones SEO.	1 Año	12	7/05/2025	6/05/2026	3.470.000	289.167	289.167	530.139	2.939.861
Actualizaciones portal Radio Nacional	Actualización de core y módulos. (10.3.1 a 10.4.6)	1 Año	12	10/05/2025	9/05/2026	3.470.000	289.167	289.167	501.222	2.968.778
Despliegue App Señal Colombia	Desarrollo web app y publicación en tiendas de Apple y Google.	1 Año	12	15/05/2025	14/05/2026	3.960.000	330.000	330.000	517.000	3.443.000
Despliegue App Radio Nacional	Desarrollo web app y publicación en tiendas de Apple y Google.	1 Año	12	18/05/2025	17/05/2026	3.960.000	330.000	330.000	473.000	3.487.000
Despliegue App RTVCPlay	Desarrollo web app y publicación en tiendas de Apple y Google.	1 Año	12	26/05/2025	25/05/2026	3.960.000	330.000	330.000	385.000	3.575.000
Actualización de portal Radionica	Actualización de core y módulos.	1 Año	12	28/05/2025	27/05/2026	3.470.000	289.167	289.167	318.083	3.151.917
Actualización Proyecta	Actualización de core y módulos. Se actualizan	1 Año	12	30/05/2025	29/05/2026	3.470.000	289.167	289.167	298.806	3.171.194
Desarrollo de App en React Native	Desarrollo web app y publicación en tiendas de Google.	1 Año	12	6/06/2025	5/06/2026	9.480.000	790.000	658.333	658.333	8.821.667
Desarrollo de App en React Native	Desarrollo web app y publicación en tiendas de Apple	1 Año	12	6/06/2025	5/06/2026	9.480.000	790.000	658.333	658.333	8.821.667
Actualizaciones portal canal institucional	Actualización de core y módulos.	1 Año	12	15/06/2025	14/06/2026	11.850.000	987.500	526.667	526.667	11.323.333
Actualizaciones portal Mi señal	Actualización de core y módulos. Resolución de inconsistencia en informes del sitio	1 Año	12	15/06/2025	14/06/2026	11.850.000	987.500	526.667	526.667	11.323.333
Actualizaciones portal CIMA	Upgrade de core de Drupal 9 a drupal 10	1 Año	12	15/06/2025	14/06/2026	11.850.000	987.500	526.667	526.667	11.323.333
Activos intangibles amortizados con vida util		3 Años	36	1/02/2020	31/12/2021	542.547.990	15.070.777	-	542.547.990	-
Activos intangibles amortizados con vida util		2 Años	24	1/02/2021	31/12/2022	355.933.334	14.830.553	-	355.933.334	-
Activos intangibles amortizados con vida util		1 Año	12	1/01/2020	31/12/2024	1.113.503.211	144.037.128	-	1.113.503.211	-
TOTAL ACTIVOS INTANGIBLES						3.305.268.081	263.361.447	87.777.155	2.943.652.839	376.629.544



Av. El Dorado Cr. 45 # 26 - 33
Bogotá D.C, Colombia - Código Postal: **111321**

Teléfonos: (+57)(601) 2200700



Línea gratuita nacional: 018000123414

Línea preferencial para personas sordas: (+57)(601) 2200703

Otros intangibles:

En el año 2021 se recibió del Fondo Único de las Tecnologías de la Información y las Comunicaciones-FUTIC transferencia y entrega material a título gratuito de los derechos a perpetuidad que sobre el archivo de material audiovisual que fuera propiedad de la extinta Comisión Nacional de Televisión- CNTV y que corresponde a 69 obras audiovisuales representadas en series, documentales, programas de televisión y archivo fílmico entre otras, que en su momento recibiera la CNTV de las programadoras que tenían concesión de espacios en los canales públicos Uno y A. El Área de Señal Memoria, realizó una actualización a valor presente de los avalúos técnicos con los que se entregaron dichas obras, realizados por expertos de la época, en mayo de 2021, que arrojó un valor de \$28.350.046 miles. Dado el recibo de estas obras a título gratuito, se revelan en las notas a los Estados, por su carácter de bienes intangibles recibidos a perpetuidad, es decir con vida infinita para efectos del cálculo de su amortización, por un valor de cero pesos (\$0); sin embargo, se reconocerá en el ingreso a medida que se obtengan beneficios futuros de cualquiera de las obras recibidas.

16. NOTA 16. OTROS DERECHOS Y GARANTÍAS

Composición

Esta cuenta refleja un valor de \$10.918.828.498, representados en recursos controlados por RTVC que no han sido incluidos en otro grupo y de los cuales se espera obtener un potencial de servicio o beneficios económicos futuros. Su detalle se presenta de manera comparativa en junio 30 y marzo 31 de 2025, así:

CÓDIGO CONTABLE	NAT	DESCRIPCIÓN CONCEPTO	SALDOS A CORTE DE VIGENCIA						VALOR VARIACIÓN
			SALDO CORRIENTE	SALDO NO CORRIENTE	SALDO FINAL	SALDO CORRIENTE	SALDO NO CORRIENTE	SALDO FINAL	
			JUN 2025	JUN 2025	JUN 2025	MAR 2025	MAR 2025	MAR 2025	
	Db	OTROS DERECHOS Y GARANTÍAS	9.790.678.324	1.128.150.174	10.918.828.498	16.149.530.882	462.901.520	16.612.432.402	-5.693.603.904
1.9.06	Db	Avances y anticipos entregados	5.800.504.662	0	5.800.504.662	5.006.695.221	0	5.006.695.221	793.809.441
1.9.07	Db	Anticipos retenciones y saldos a favor por impuestos y contribuciones	3.522.876.361	0	3.522.876.361	6.488.851.211	0	6.488.851.211	-2.965.974.850
1.9.08	Db	Recursos entregados en administración	467.297.301	0	467.297.301	4.653.984.450	0	4.653.984.450	-4.186.687.149
1.9.09	Db	Depósitos entregados en garantía	0	1.128.150.174	1.128.150.174	0	462.901.520	462.901.520	665.248.654

Este grupo presenta una disminución de \$5.693.603.904, la cual obedece a: desembolsos realizados por concepto de avances y anticipos entregados a contratistas y proveedores, como operadores de prestación de servicios el cual tuvo un incremento por valor de \$793.809.441 con respecto al trimestre inmediatamente anterior para la ejecución de los diferentes proyectos de inversión y funcionamiento; la cuenta de anticipos y retenciones y saldos a favor se disminuye con respecto al periodo anterior en \$2.965.974.850 debido a la presentación de la declaración de renta de la vigencia 2024, la cual disminuyó el saldo a favor registrado, así como el respectivo cruce de las retenciones aplicadas por los diferentes clientes para la vigencia anterior; Se observa una disminución de los recursos entregados en administración por valor de \$4.186.687.149 debido al cierre y registro de los costos y gastos administrados por Fiducia Central.

AVANCES Y ANTICIPOS ENTREGADOS

Generalidades avances y anticipos entregados por valor de \$5.800.504.662 están representados en:

CONCEPTO	JUN 2025	MAR 2025	VALOR VARIACION EN PESOS	VARIACION %
AVANCES Y ANTICIPOS ENTREGADOS	5.800.504.662	5.006.695.221	793.809.441	15,85%
Avances para Gastos de viaje	44.903.943	49.084.435	- 4.180.492	-8,52%
Anticipo Para Adquisición De Bienes	9.000.000	9.000.000	-	100,00%
Anticipo para Adquisición de Servicios	1.165.048.181	675.780.216	489.267.965	72,40%
Anticipo para Adquisición de Bienes y Serv por la AOM	4.581.552.538	4.272.830.570	308.721.968	7,23%

La disminución de \$4.180.492 corresponde a las legalizaciones realizadas por concepto de gastos de viaje a los funcionarios y contratistas para el desarrollo de sus actividades.

La cuenta de anticipos para adquisición de bienes está representada en desembolsos entregados contratistas y proveedores por un valor de \$9.000.000 girado a proveedores para la adquisición de coproducciones.

La cuenta de anticipos para adquisición de servicios está representada en desembolsos entregados contratistas y proveedores por un valor de \$1.165.048.181, el más representativo fue girado a Soluciones de Audio y Video-SAVI (operador del contrato con el DAPRE) por un valor de \$684.567.184. En esta cuenta se encuentran registrados los gastos de producción girados a contratistas por valor de \$480.480.997.

En la cuenta de Anticipos para Adquisición de Bienes y Servicios por la AOM presenta un saldo de \$4.581.552.538 correspondiente a los desembolsos realizados a IRADIO para la operación de la red pública.

La cuenta de anticipos, retenciones y saldos a favor presenta un saldo por valor de \$3.522.876.361 detallado así:

CONCEPTO	JUN 2025	MAR 2025	VALOR VARIACION EN PESOS	VARIACION %
ANTICIPOS, RETENCIONES Y SALDOS A FAVOR POR IMPUESTOS Y CONTRIBUCIONES	3.522.876.361	6.488.851.211	- 2.965.974.850	-45,71%
Retencion En La Fuente	346.318.785	1.062.457.896	- 716.139.111	-67,40%
Autorretencion Renta	270.705.000	1.412.521.000	- 1.141.816.000	-80,84%
Saldo a Favor Impuesto sobre la Renta	947.259.000	3.800.244.000	- 2.852.985.000	-75,07%
Impuesto a las Ventas	1.958.593.000	189.246.000	1.769.347.000	0,00%
IVA retenido	-	19.064.180	- 19.064.180	100,00%
Impuesto de Industria y Comercio retenido	576	5.318.135	- 5.317.559	200,00%

Esta cuenta se encuentra conformada por las retenciones en la fuente, de IVA e ICA aplicadas por los clientes, las autorretenciones de renta pagadas a la Dirección de Impuestos Nacionales mensualmente y los saldos a favor en renta y de IVA.

RTVC presenta un saldo a favor en renta por valor de \$947.259.000 correspondiente a la renta del año gravable 2024 y presenta un saldo a favor en IVA por valor de \$1.958.593.000.

Los recursos entregados en administración presentan un valor de \$467.297.301 así:

CONCEPTO	JUN 2025	MAR 2025	VALOR VARIACION EN PESOS	VARIACION %
RECURSOS ENTREGADOS EN ADMINISTRACIÓN	467.297.301	4.653.984.450	- 4.186.687.149	-89,96%
ENCARGO FIDUCIARIO - FIDUCIA DE ADMINISTRACIÓN	467.297.301	4.653.984.450	- 4.186.687.149	-89,96%
Fiducia En Admon	467.297.301	4.653.984.450	- 4.186.687.149	-89,96%

Durante el segundo trimestre existe una variación en los Recursos Entregados en Administración debido a que se realizó el proceso de la legalización de los desembolsos realizados bajo el contrato 1474/2024 para el encargo fiduciario constituido con Fiduciaria central S.A. y contrato 2620/23 para el encargo fiduciario- Fiducoldex con los que se llevó a cabo el desarrollo de los proyectos y demás actividades de los canales de Señal Colombia, Canal Institucional, RTVC Play, Informativo y Radio.

A continuación, se detalla el saldo de la cuenta de depósitos entregados en garantía por valor de \$1.128.150.174:

CONCEPTO	JUN 2025	MAR 2025	VALOR VARIACION EN PESOS	VARIACION %
DEPÓSITOS ENTREGADOS EN GARANTÍA	1.128.150.174	462.901.520	-	0,00%
PARA BIENES	12.901.520	12.901.520	-	0,00%
Del Exterior	12.901.520	12.901.520	-	0,00%
DEPOSITOS JUDICIALES	1.115.248.654	450.000.000	665.248.654	147,83%
Depósitos Judiciales en Garantía por embargos	1.115.248.654	450.000.000	665.248.654	147,83%

I) Los depósitos entregados en garantía del exterior por valor de 12.901.520, corresponde a un depósito entregado en garantía por el alquiler de un receptor satelital de marca propia de Eurovisión, que permite recibir la señal para transmitir los diferentes eventos deportivos y culturales que se distribuyen por esta plataforma como las transmisiones del Vaticano y carrera ciclistas como el Giro de Italia, este equipo se sigue utilizando mientras se requieran estas transmisiones, por lo que actualmente está activo.

II) Depósito judicial en el Banco Agrario por valor de \$450.000.000, correspondiente al embargo y retención preventiva de la cuenta del Banco Colpatria, en atención al auto dictado el 14-10-21 por el Juzgado 22 Civil del Circuito de Bogotá ref. ejecutivo singular No. 11001310302220210002200, como resultado de la demanda interpuesta por Fresa Producciones Comunicaciones SAS, por servicios prestados sin que existiera disponibilidad presupuestal que los amparara, pretenden que se reconozcan en desarrollo del contrato de prestación de servicios No. 1164-2019. Este caso presenta las siguientes situaciones: Demandante Fresa Producciones y Comunicaciones SAS, Demandado RTVC, Pretensiones \$251.056.810. Adicionalmente, y dado que el contrato 1164-2019 es un contrato misional que se rige por el derecho privado contenido en el manual de contratación de RTVC, la entidad interpuso demanda de controversias contractuales radicada en la oficina judicial de reparto (virtual) el 05 de abril de 2021, para dirimir las diferencias presentadas entre las partes dentro de la ejecución del contrato y con el cual se



Av. El Dorado Cr. 45 # 26 - 33
Bogotá D.C, Colombia - Código Postal: **111321**



Teléfonos: (+57)(601) 2200700
Línea gratuita nacional: 018000123414
Línea preferencial para personas sordas: (+57)(601) 2200703

busca que se declare el incumplimiento por parte de Fresa Producciones y Comunicaciones SAS, proceso judicial que se encuentra en curso.

A continuación, se relaciona la información sobre el proceso suministrada por OAJ de RTVC así: “ Despacho: Juzgado 22 Civil del Circuito de Bogotá; 14/12/2021: El banco Colpatria pone en conocimiento a RTVC, la existencia del oficio de embargo 880 de 2021 por \$450.000.000 15/12/2021: Se notifica el apoderado de RTVC del mandamiento de pago; 16/12/2021: Se presenta por parte de RTVC, recurso de reposición en contra del auto de mandamiento de pago.

12/01/2022: RTVC radica escrito de contestación, excepciones de mérito y previas en contra de las pretensiones de FRESA; 13/01/2022: RTVC radica solicitud especial de medidas cautelares, se solicita autorización para prestar caución, requerir demandante para que constituya póliza, limitar la medida cautelar y ordenar el desembargo de los dineros embargados en entidades financieras diferentes a Colpatria; 04/02/2022: Juzgado accede a lo solicitado por RTVC y requiere a FRESA, para que aporte póliza por el 10% del valor de las pretensiones so pena de levantar medidas, requiere demandante para prescindir de algunos embargos por ser excesivos, autoriza a RTVC prestar caución por la suma de \$251.056.810 más el 30% adicional; 04/02/2022 Admite reforma de la demanda ejecutiva promovida por parte de FRESA; 09/02/2022: RTVC presenta recurso de reposición en contra del auto que admitió la reforma; 08/03/2022: Ingresa al Despacho para resolver el recurso de reposición presentado por RTVC; 31/05/22: Se radica memorial de solicitud especial – impulso procesal y se allegó demanda de reconvencción presentada por FRESA dentro del proceso – medio de control 2021-00108 promovido por el Dr. Estrada en nombre de RTVC y en contra de FRESA; 01/06/22: Se presenta solicitud de impulso procesal 08/07/22: Se notifica por estado auto que mantiene incólume auto que ordena contabilizar términos. Ordena tener en cuenta manifestación; 13/07/22: Se presenta por parte de RTVC, recurso de reposición en contra del mandamiento de pago; 19/07/22: RTVC solicita se dé trámite al memorial radicado el 13 de enero de 2022 relacionado con las medidas cautelares decretadas; 22/07/22: FRESA descurre traslado del recurso de reposición presentado por RTVC; 11/08/2022: Al despacho para proveer sobre el recurso presentado por RTVC en contra del mandamiento de pago; 13/09/2022: RTVC reitera solicitud de desembargo de cuentas por exceder el límite de las medidas cautelares decretadas y solicita se resuelva el recurso presentado en contra del mandamiento de pago; 27/10/2022: Juzgado resuelve recurso, decide revocar el mandamiento de pago proferido en contra de RTVC, ordena el levantamiento de medidas cautelares, condena a FRESA a pagar a RTVC la suma de 3 SMLMV; 02/11/2022: FRESA presenta recurso de reposición en subsidio de apelación en contra del auto que revoco el mandamiento de pago; 09/11/2022: RTVC presenta escrito descorriendo el traslado del recurso presentado por parte de FRESA en contra del auto que revocó el mandamiento de pago; 17/11/2022: RTVC presenta memorial de impulso procesal.

17/01/2023: RTVC presenta memorial de impulso procesal; 10/02/2023: Juzgado resuelve recurso, decide confirmar en su integridad el auto que revocó el mandamiento de pago proferido en contra de RTVC y ordena remitir al Tribunal – Sala Civil, para que se surta el recurso de apelación concedido por el Jgado de conocimiento; 23/02/2023: RTVC presenta memorial de impulso procesal; 13/03/2023: RTVC presenta memorial de impulso procesal; 15/03/2023: Expediente se remite al Tribunal; 17/03/2023: Radicación del proceso en el Tribunal Al despacho; 29/06/2023: Providencia que confirma apelación; 11/07/2023: Devolución al juzgado de origen por parte del Tribunal; 12/07/2023: Llega al juzgado providencia del superior; 18/07/2023: Al despacho; 14/08/2023: Se presenta solicitud de impulso procesal



Av. El Dorado Cr. 45 # 26 - 33
Bogotá D.C, Colombia - Código Postal: **111321**

Teléfonos: (+57)(601) 2200700



Línea gratuita nacional: 018000123414

Línea preferencial para personas sordas: (+57)(601) 2200703

y levantamiento de medidas cautelares de los embargos decretados en los bancos Davivienda e Itaú; 28/08/2023: Se asiste al despacho de manera presencial con el fin de solicitar el levantamiento de las medidas cautelares de los recursos con uso restringido; 30/08/2023: El despacho realiza la entrega de los oficios de levantamiento de medidas cautelares a los bancos Davivienda e Itaú; 31/10/2023: Solicitud devolución de títulos; 19/12/2023: RTVC radica impulso procesal y devolución de títulos judiciales.

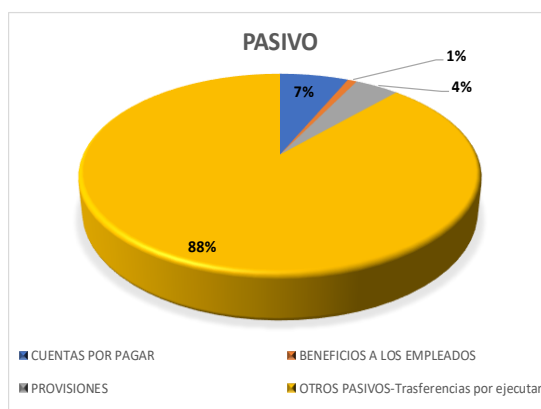
16/05/2024: Mediante auto se libró mandamiento de pago por \$3.000.000 a favor de RTVC y en contra de fresa producciones y comunicaciones SAS, por concepto de agencias en derecho, ese mismo día, RTVC presento oficio solicitando la devolución de los títulos embargado; 25/06/2024: Entro a despacho la solicitud presentada, para resolver sobre ello. La entidad se encuentra a la espera de que se pronuncie el Juzgado; 29/10/2024: se radica memorial solicitando la liquidación de costas judiciales, de igual manera se radica solicitud de embargo y secuestro de sumas depositadas en cuentas bancarias de la Sociedad; 08/11/2024: se emite auto decretando el embargo y secuestro de sumas dinerarias por valor de \$4.620.000; 08/11/2024: se emite auto que ordena seguir adelante la ejecución y condena nuevamente en costas a Fresa Producciones por \$120.000; Se radican los oficios de embargo y secuestro ante las entidades financieras, allegándose las correspondientes respuestas al Despacho. En espera de la respuesta de saldos depositadas en la cuenta del Despacho.

18/02/2025: Se radica solicitud de devolución de caución judicial al Despacho. En espera de auto que ordene la devolución del título; 26/02/2025: Se profiere auto que remite las actuaciones a los Juzgados de Ejecución de Sentencias; 28/05/2025: se reitera la devolución de títulos judiciales; 06/06/2025: Se radica memorial de impulso procesal al Juzgado.

Los bancos proceden a levantar la medida de uso restringido, quedando en proceso de reintegro el depósito judicial constituido por valor de \$450.000.000 del banco Scotiabank Colpatria, el cual fue puesto a disposición en el Banco Agrario de Colombia, se está gestionando por parte de la Oficina Asesora Jurídica, dado que, éste requiere de un trámite ante el juzgado con el fin de ser entregado a la Entidad.

III) Depósito judicial en Bancolombia, Banco de Occidente y ScotiaBank por valor de \$665 millones, correspondiente al embargo y retención preventiva de la cuenta realizado por el proceso ejecutivo por sumas de dinero de menor cuantía no. 110014003015-2024-01161 00 de Solutions Media S.A.S. NIT.901.257.090-5 en contra de Radio Televisión Nacional De Colombia RTVC SAS.

PASIVO		Jun-2025	
24	CUENTAS POR PAGAR	8.541.301.726	7%
25	BENEFICIOS A LOS EMPLEADOS	1.154.557.241	1%
27	PROVISIONES	5.453.943.509	4%
29	OTROS PASIVOS-Trasferencias por ejecutar	113.374.256.177	88%
TOTAL PASIVO		128.524.058.653	



21. NOTA 21. CUENTAS POR PAGAR

Composición

Las cuentas por pagar reflejan a junio 30 de 2025 un valor de \$8.541.301.726, corresponden al giro ordinario de la operación de la Entidad y su composición se presenta de manera comparativa en junio 30 y marzo 31 de 2025, así:

DESCRIPCIÓN			SALDOS A CORTE			SALDOS A CORTE			VARIACIÓN
CÓDIGO CONTABLE	NAT	CONCEPTO	JUN 2025			MAR 2025			VALOR
			SALDO CORRIENTE	SALDO NO CORRIENTE	SALDO FINAL	SALDO CORRIENTE	SALDO NO CORRIENTE	SALDO FINAL	
2.4	Cr	CUENTAS POR PAGAR	8.520.395.427	20.906.299	8.541.301.726	9.138.953.419	25.688.269	9.164.641.688	-623.339.962
2.4.01	Cr	Adquisición de bienes y servicios nacionales	6.574.643.194	0	6.574.643.194	1.464.336.828	0	1.464.336.828	5.110.306.366
2.4.07	Cr	Recursos a favor de terceros	365.433.327	20.906.299	386.339.626	285.018.505	25.688.269	310.706.774	75.632.852
2.4.24	Cr	Descuentos de nómina	159.252.326	0	159.252.326	141.715.861	0	141.715.861	17.536.465
2.4.36	Cr	Retención en la fuente e impuestos de timbre,	1.210.635.817	0	1.210.635.817	1.260.733.602	0	1.260.733.602	-50.097.786
2.4.40	Cr	Impuestos, contribuciones y tasas	46.334.000	0	46.334.000	5.462.026.000	0	5.462.026.000	-5.415.692.000
2.4.45	Cr	Impuesto al valor agregado IVA	0	0	0	-111.194.694	0	-111.194.694	111.194.694
2.4.90	Cr	Otras cuentas por pagar	164.096.763	0	164.096.763	636.317.317	0	636.317.317	-472.220.554

Este grupo presenta una variación de \$623.339.962, con respecto al trimestre inmediatamente anterior, debido a que al cierre del segundo trimestre del 2025 se generó un menor valor en las cuentas por pagar por concepto de retenciones en la fuente e impuestos.

La cuenta de adquisición de bienes y servicios nacionales tiene una variación de \$ 5.110.306.366 y la variación corresponde a un incremento en las cuentas por pagar para el cierre del segundo trimestre de 2025 obedeciendo al ejercicio general de la prestación de servicios y la ejecución de proyectos. Esta cuenta se compone de bienes y servicios por pagar por valor de \$1.128.715.890, cuenta control ingreso de activos por valor de \$1.014.262.998 y cuentas por pagar central de medios por valor de \$4.431.664.309.

Los recursos a favor de terceros corresponden a los recursos por rendimientos financieros de las cuentas bancarias de las Resoluciones FUTIC de los periodos 2025 - 2024 estos saldos a junio incrementaron con respecto al trimestre inmediatamente anterior, debido al incremento del disponible en las cuentas y por ende del ingreso de los rendimientos financieros en un valor \$75.632.852.

Los descuentos de nómina incrementaron con respecto al trimestre inmediatamente anterior en un valor de \$17.536.465 por el provisionamiento de la carga prestacional del segundo trimestre 2025.

La subcuenta de Retención en la fuente e impuestos de timbre disminuyó con respecto al trimestre inmediatamente anterior debido a un menor valor de las retenciones aplicadas por la ejecución de proyectos en un valor de \$50.097.786.

En la cuenta de impuestos, contribuciones y tasas se genera una disminución debido a la liquidación del impuesto de renta para el año gravable 2024 por valor de \$5.415.692.000.

Incremento la subcuenta de impuesto de IVA debido a que para el mes de junio se generó un menor valor de IVA descontable generando una variación de \$111.194.694.



Av. El Dorado Cr. 45 # 26 - 33
Bogotá D.C, Colombia - Código Postal: **111321**



Teléfonos: (+57)(601) 2200700
Línea gratuita nacional: 018000123414
Línea preferencial para personas sordas: (+57)(601) 2200703

La subcuenta de otras cuentas por pagar tiene una disminución de \$472.220.554, esta variación corresponde a que en el año 2025 se han realizado los pagos correspondientes a acreedores varios, así como el cruce de impuestos como estampillas, FONSECON e impuesto de timbre.

21.1. Revelaciones generales

21.1.1. Adquisición de bienes y servicios nacionales

Las cuentas por pagar de bienes y servicios presentan un valor de \$6.574.643.194 y se componen por:

- Cuentas por pagar a contratistas y proveedores de bienes y servicios por valor de \$1.128.715.890, según la operación normal y ejecución del presupuesto del primer y segundo trimestre 2025.

CÓDIGO CONTABLE	DETALLE CONTABLE			VALOR EN LIBROS EN PESOS \$	DETALLES DE LA TRANSACCIÓN			
	PN / PJ	ID TER (sin DV)	TERCERO		PLAZO	FECHA DE VENCIMIENTO (dd/mm/aaaa)	RESTRICCIÓNES	TASA DE INTERÉS (%)
2.4.01	-	ADQUISICIÓN DE BIENES Y SERVICIOS NACIONALES		6.574.643.19	-			0,0
2.4.01.01	-	Bienes y servicios		1.128.715.890				0,0
	PJ	900042771	ROHDE R SCHWARZ COLOMBIA S.A.	297.066.952	Entre 3 y 6 meses	31/07/2025	Ninguna	0
	PJ	901858171	UT TRANSRTVC - BP	169.639.544	Menos de 3 meses	31/07/2025	Ninguna	0
	PJ	900449016	PLUMA BLANCA COMUNICACION ESTRATEGICA SAS	105.801.153	Menos de 3 meses	31/07/2025	Ninguna	0
	PJ	901644009	FUNDACION REVISTA RAYA	71.400.000	Menos de 3 meses	31/07/2025	Ninguna	0
	PJ	800020006	AUTO INVERSIONES COLOMBIA S.A AUTOINVERCOL	39.861.374	Menos de 3 meses	31/07/2025	Ninguna	0
	PJ	891190127	ELECTRIFICADORA DEL CAQUETA S.A. ESP.	38.927.299	Menos de 3 meses	31/07/2025	Ninguna	0
	PJ	891200200	CENTRALES ELÉCTRICAS DE NARIÑO S.A. E.S.P.	38.407.250	Menos de 3 meses	31/07/2025	Ninguna	0
	PJ	890904996	EMPRESAS PUBLICAS DE MEDELLÍN E.S.P.	37.129.161	Menos de 3 meses	31/07/2025	Ninguna	0
	PJ	827000108	SOCIEDAD PRODUCTORA DE ENERGIA DE SAN ANDRES Y	30.330.426	Menos de 3 meses	31/07/2025	Ninguna	0
	PJ	822004680	EMPRESA DE ENERGIA DEL GUAVIARE S.A E.S.P	22.003.400	Menos de 3 meses	31/07/2025	Ninguna	0
	PJ	844004576	EMPRESA DE ENERGIA DE CASANARE S.A. E.S.P	20.328.170	Menos de 3 meses	31/07/2025	Ninguna	0
	PJ	890201230	ELECTRIFICADORA DE SANTANDER S.A. ESP.	18.716.973	Menos de 3 meses	31/07/2025	Ninguna	0
	PJ	900827959	LAWYERS ASSOCIATED CORPORATION S A S	17.526.722	Menos de 3 meses	31/07/2025	Ninguna	0
	PJ	830107841	SINTONIZAR MEDIOS SAS	17.017.800	Menos de 3 meses	31/07/2025	Ninguna	0
	PJ	800153993	COMUNICACION CELULAR S A COMCEL S A	14.899.033	Menos de 3 meses	31/07/2025	Ninguna	0
	PJ	892002210	ELECTRIFICADORA DEL META S.A EMPRESA DE SERVICIOS	11.392.020	Menos de 3 meses	31/07/2025	Ninguna	0
	PJ	818001629	EMPRESA DISTRIBUIDORA DEL PACIFICO S.A. E.S.P.	11.329.622	Menos de 3 meses	31/07/2025	Ninguna	0
	PN	1020728100	MARIA PAULA FONSECA GOMEZ	10.209.808	Menos de 3 meses	31/07/2025	Ninguna	0
	PN	1026574392	SYNDY TICZIANA PARADA MILA	8.558.835	Menos de 3 meses	31/07/2025	Ninguna	0
	PN	30311500	GLORIA ZAMBRANO SANCHEZ	7.937.704	Menos de 3 meses	31/07/2025	Ninguna	0
	PJ	830501248	COMPAÑIA DE TELEVISION CARTAGENA DE INDIAS S.A	6.544.460	Menos de 3 meses	31/07/2025	Ninguna	0
	PJ	891180001	ELECTRIFICADORA DEL HUILA S.A. E.S.P.	5.816.710	Menos de 3 meses	31/07/2025	Ninguna	0
	PN	79748488	LUIS RICARDO PACASUCA MORENO	5.250.291	Menos de 3 meses	31/07/2025	Ninguna	0
	PN	1061738951	JESSICA MOLANO VIVAS	5.060.000	Menos de 3 meses	31/07/2025	Ninguna	0
	PJ	901380930	AIR- E S.A.S. E.S.P.	4.767.010	Menos de 3 meses	31/07/2025	Ninguna	0
	PN	1124480	ISRAEL VARELA BUITRAGO	4.496.819	Menos de 3 meses	31/07/2025	Ninguna	0
	PJ	900642427	CABILDO INDIGENA DEL RESGUARDO DE MAYANGLOMA	4.483.480	Menos de 3 meses	31/07/2025	Ninguna	0
	PJ	890399003	EMPRESAS MUNICIPALES DE CALI E.I.C.E. E.S.P.	4.321.380	Menos de 3 meses	31/07/2025	Ninguna	0
	PN	4934018	HECTOR LEON COLLAZOS CHAVES	4.246.000	Menos de 3 meses	31/07/2025	Ninguna	0
	PN	1075660701	JENNY MARCELA PAEZ PINZON	4.174.693	Menos de 3 meses	31/07/2025	Ninguna	0
	PN	53055523	YURI PAOLA YANQUEN CABRERA	4.038.441	Menos de 3 meses	31/07/2025	Ninguna	0
	PN	1001132002	ISABELLA PALACIOS BARRIOS	3.955.840	Menos de 3 meses	31/07/2025	Ninguna	0
	PN	1140815019	SILVANA DEL CARMEN SALAS VIDAL	3.733.333	Menos de 3 meses	31/07/2025	Ninguna	0
	PN	79854337	JOHN NESTOR VIVAS MORALES	3.733.333	Menos de 3 meses	31/07/2025	Ninguna	0
	PN	28224966	ANGELA POVEDA URIBE	3.287.635	Menos de 3 meses	31/07/2025	Ninguna	0
	PN	91016471	CARLOS ALBERTO PINZON PEREZ	3.211.593	Menos de 3 meses	31/07/2025	Ninguna	0
	PN	52160425	CLAUDIA YANETH CASTELLANOS MADERO	3.168.436	Menos de 3 meses	31/07/2025	Ninguna	0
	PN	700310241	SONALYS BORREGALES BLANCO	3.086.560	Menos de 3 meses	31/07/2025	Ninguna	0
	PJ	900984405	FUNDACIÓN PARA EL DESARROLLO CULTURAL DE ARAUCA	3.016.104	Menos de 3 meses	31/07/2025	Ninguna	0
	PN	1019132567	ANDRES FELIPE MACHUCA HERNANDEZ	2.958.753	Menos de 3 meses	31/07/2025	Ninguna	0
	PJ	900366010	COMPAÑIA ENERGETICA DE OCCIDENTE S.A.S.	2.935.200	Menos de 3 meses	31/07/2025	Ninguna	0
	PN	3142479	JOSE JESUS CORTES VELASQUEZ	2.895.000	Menos de 3 meses	31/07/2025	Ninguna	0
	PN	13616590	GERMAN AUGUSTO GAMBOA OVALLE	2.828.529	Menos de 3 meses	31/07/2025	Ninguna	0
	PJ	901280981	CELSIA TOLIMA S.A.E.S.P	2.801.420	Menos de 3 meses	31/07/2025	Ninguna	0
	PJ	900584568	GRUPO GAVIRIA CANO S.A.S	2.660.391	Menos de 3 meses	31/07/2025	Ninguna	0
	PN	1094242619	JOSE ANDRES RIVERO BOLAÑO	2.432.773	Menos de 3 meses	31/07/2025	Ninguna	0
	PN	1014241639	LAURA STEPHANIA VERA JARAMILLO	2.294.703	Menos de 3 meses	31/07/2025	Ninguna	0
	PN	3000037	MANUEL GUSTAVO RINCON DIAZ	2.263.500	Menos de 3 meses	31/07/2025	Ninguna	0
	PN	1053796194	KAREN LUCERO MONTOYA TAFURT	2.219.503	Menos de 3 meses	31/07/2025	Ninguna	0
	PN	13492249	CARLOS RICARDO ORDUZ RUBIO	1.800.000	Menos de 3 meses	31/07/2025	Ninguna	0
	PN	17653561	LUIS ANTONIO PERALTA QUINTERO	1.789.399	Menos de 3 meses	31/07/2025	Ninguna	0
	PN	1121870167	YENNYFER TATIANA NEIVA PARRADO	1.680.000	Menos de 3 meses	31/07/2025	Ninguna	0
	PN	9172389	ALBERTO JIMENEZ TAPIA	1.590.560	Menos de 3 meses	31/07/2025	Ninguna	0
	PN	21230666	MYRIAM SOFIA REINA CRUZ	1.481.488	Menos de 3 meses	31/07/2025	Ninguna	0

CÓDIGO CONTABLE	DETALLE CONTABLE			VALOR EN LIBROS EN PESOS \$	DETALLES DE LA TRANSACCIÓN			
	PN / PJ	ID TER (sin DV)	TERCERO		PLAZO	FECHA DE VENCIMIENTO (dd/mm/aaaa)	RESTRICCIÓNES	TASA DE INTERÉS (%)
	PN	1023881780	JULIAN DAVID LUNA HUERTAS	1.411.234	Menos de 3 meses	31/07/2025	Ninguna	0
	PN	79907052	JOSE MANUEL JIMENEZ ORTIZ	1.411.234	Entre 3 y 6 meses	31/07/2025	Ninguna	0
	PN	79236432	OSCAR EMILIO BUSTOS BUSTOS	1.381.456	Menos de 3 meses	31/07/2025	Ninguna	0
	PJ	860063875	ENEL COLOMBIA S.A. E.S.P	1.360.590	Menos de 3 meses	31/07/2025	Ninguna	0
	PN	1057465030	PABLO JOSE VARGAS GALVIS	1.332.569	Menos de 3 meses	31/07/2025	Ninguna	0
	PN	12256340	NOE GUTIERREZ LOZADA	1.280.237	Menos de 3 meses	31/07/2025	Ninguna	0
	PJ	800135913	SOCIEDAD DE ACUEDUCTO ALCANTARILLADO Y ASEO DE	1.108.871	Menos de 3 meses	31/07/2025	Ninguna	0
	PN	1014282807	ANGY LORENA MARTINEZ CORREDOR	1.040.944	Menos de 3 meses	31/07/2025	Ninguna	0
	PJ	846000021	EMPRESA DE SERVICIOS PUBLICOS DOMICILIARIOS DE	1.032.200	Menos de 3 meses	31/07/2025	Ninguna	0
	PN	1130631224	ALEXANDER AGUDELO	838.179	Menos de 3 meses	31/07/2025	Ninguna	0
	PN	17952443	JEINER ENRIQUE TORRES CARRILLO	780.507	Menos de 3 meses	31/07/2025	Ninguna	0
	PN	1084788732	ANGIE JULIETH DE LA ROSA CARRILLO	746.667	Menos de 3 meses	31/07/2025	Ninguna	0
	PJ	809002366	EMPOCHAPARRAL ESP	722.000	Menos de 3 meses	31/07/2025	Ninguna	0
	PN	79367693	EDGAR ERNESTO MEDINA SARMIENTO	663.345	Menos de 3 meses	31/07/2025	Ninguna	0
	PJ	900322072	ACUEDUCTO EL ROSAL S.A E.S.P	530.300	Menos de 3 meses	31/07/2025	Ninguna	0
	PN	52803001	JOHANNA ANDREA MORA PINTO	454.921	Menos de 3 meses	31/07/2025	Ninguna	0
	PN	1115093267	DANIELA HENAO PIEDRAHITA	417.206	Menos de 3 meses	31/07/2025	Ninguna	0
	PN	73122163	MAURICIO RENE PICHOT ELLES	401.088	Menos de 3 meses	31/07/2025	Ninguna	0
	PN	74186058	JESUS LEONARDO LOPEZ RAMIREZ	394.967	Menos de 3 meses	31/07/2025	Ninguna	0
	PN	80017899	EDGAR ERNESTO NIETO RAMIREZ	375.709	Menos de 3 meses	31/07/2025	Ninguna	0
	PN	1098407910	DIEGO ALEXANDER URREA TORRES	349.933	Menos de 3 meses	31/07/2025	Ninguna	0
	PN	80234179	ALVARO LEONARDO DIAZ	349.933	Menos de 3 meses	31/07/2025	Ninguna	0
	PN	1110577858	ANGIE KATHERINE GONGORA ROZO	337.010	Menos de 3 meses	31/07/2025	Ninguna	0
	PJ	901844151	INGENIO LFMO SAS	336.071	Menos de 3 meses	31/07/2025	Ninguna	0
	PJ	830114921	COLOMBIA MOVIL S.A. E.S.P	333.346	Menos de 3 meses	31/07/2025	Ninguna	0
	PJ	802017459	RENTA Y CAMPO CORREDORES S A	331.747	Menos de 3 meses	31/07/2025	Ninguna	0
	PN	45501087	CIRIS MARIA ASPRILLA MOSQUERA	311.116	Menos de 3 meses	31/07/2025	Ninguna	0
	PN	1098703707	JOSE EDUARDO BENITEZ BELTRAN	302.868	Menos de 3 meses	31/07/2025	Ninguna	0
	PN	1095941578	JOHANNA LISETH NIÑO SANABRIA	302.868	Menos de 3 meses	31/07/2025	Ninguna	0
	PN	1018470072	JULIAN DAVID GAMARRA MANRIQUE	270.056	Menos de 3 meses	31/07/2025	Ninguna	0
	PN	79296786	RAUL ALFONSO RAMIREZ RODRIGUEZ	269.216	Menos de 3 meses	31/07/2025	Ninguna	0
	PJ	901868445	EMPRESA PUBLICA DE BOJAYA SA E.S.P	255.000	Menos de 3 meses	31/07/2025	Ninguna	0
	PN	80271076	RAMIRO ALBERTO ACERO HERNANDEZ	234.800	Menos de 3 meses	31/07/2025	Ninguna	0
	PN	53049601	LINDA CAROLAY MORALES PEREZ	225.738	Menos de 3 meses	31/07/2025	Ninguna	0
	PJ	822001883	EMPOAGUAS E.S.P	213.300	Menos de 3 meses	31/07/2025	Ninguna	0
	PJ	900092385	UNE EPM TELECOMUNICACIONES S.A.	188.702	Menos de 3 meses	31/07/2025	Ninguna	0
	PN	10547756	JORGE ESTEBAN GALEANO CUATINDOY	188.079	Menos de 3 meses	31/07/2025	Ninguna	0
	PJ	800180176	CENTRO DE DIAGNOSTICO Y TRATAMIENTO CENDIATRA	182.424	Menos de 3 meses	31/07/2025	Ninguna	0
	PJ	901826674	LYCON CIVIL S.A.S.	174.385	Menos de 3 meses	31/07/2025	Ninguna	0
	PN	1140892512	LEWIS ALEXANDER FOREST DIAZ	154.151	Menos de 3 meses	31/07/2025	Ninguna	0
	PN	1001919718	SAYNI ELISA AGAMEZ SERNA	154.151	Menos de 3 meses	31/07/2025	Ninguna	0
	PN	1113675577	JUAN CAMILO CHARRUPI BETANCOURTH	150.000	Menos de 3 meses	31/07/2025	Ninguna	0
	PN	1014211805	DAVID FERNANDO JAUREGUI SARMIENTO	148.551	Menos de 3 meses	31/07/2025	Ninguna	0
	PN	1010238396	SANTIAGO DE JESUS VILLEGAS MARTINEZ	148.551	Menos de 3 meses	31/07/2025	Ninguna	0
	PN	1010133566	ANAMARIA CELIS MANOSALVA	148.551	Menos de 3 meses	31/07/2025	Ninguna	0
	PN	94534759	ANDRES FELIPE VELASCO	148.551	Menos de 3 meses	31/07/2025	Ninguna	0
	PN	80010245	JOSE ALEJANDRO GONZALEZ VARGAS	148.551	Menos de 3 meses	31/07/2025	Ninguna	0
	PN	79694013	JOHN HERLENDY RUIZ BUITRAGO	148.551	Menos de 3 meses	31/07/2025	Ninguna	0
	PN	79614490	PABLO HERNANDO PRECIADO DUEÑAS	148.551	Menos de 3 meses	31/07/2025	Ninguna	0
	PJ	900062917	SERVICIOS POSTALES NACIONALES S.A.	135.120	Menos de 3 meses	31/07/2025	Ninguna	0
	PN	1122783927	SANDRA CLAUDIA CHINDOY JAMIOY	123.272	Menos de 3 meses	31/07/2025	Ninguna	0
	PJ	818000192	ELECTRIFICADORA DEL MUNICIPIO DE RIOSUCIO CHOCO S.A	119.500	Menos de 3 meses	31/07/2025	Ninguna	0
	PN	79851161	CARLOS ALFONSO WILCHES GARAY	116.644	Menos de 3 meses	31/07/2025	Ninguna	0
	PJ	899999115	E.T.B. S.A. E.S.P.	101.360	Menos de 3 meses	31/07/2025	Ninguna	0
	PJ	890399032	SOCIEDAD DE ACUEDUCTO Y ALCANTARILLADO DEL VALLE	81.475	Menos de 3 meses	31/07/2025	Ninguna	0
	PN	1030529791	LUIS LEONARDO MOLINA MONROY	68.380	Menos de 3 meses	31/07/2025	Ninguna	0
	PN	1032468249	LAURA JOHANA AVILA OSPINA	53.750	Menos de 3 meses	31/07/2025	Ninguna	0
	PJ	900123974	AGUAS DEL CAGUAN S.A E.S.P MIXTA	40.000	Menos de 3 meses	31/07/2025	Ninguna	0
	PJ	900977303	MODUM S.A.S.	27.731	Menos de 3 meses	31/07/2025	Ninguna	0
	PJ	800178148	FIDUCIARIA COLOMBIANA DE COMERCIO EXTERIOR S.A.	2.921	Menos de 3 meses	31/07/2025	Ninguna	0
	PN	1020742937	JUAN SEBASTIAN PATINO SANCHEZ	178	Menos de 3 meses	31/07/2025	Ninguna	0
	PN	1030548213	JAIR EFREN DIAZ SANCHEZ	1	Menos de 3 meses	31/07/2025	Ninguna	0
	PN	80159424	JOSE MIGUEL SIERRA GIRALDO	0	Menos de 3 meses	31/07/2025	Ninguna	0

- La cuenta control de ingreso de activos por valor de \$1.014.262.998 correspondiente al registro por la adquisición de bienes, la cual se lleva como control por parte de la Coordinación de Gestión Administrativa de los activos fijos y consumibles recibidos de los proveedores.

CÓDIGO CONTABLE	DETALLE CONTABLE			VALOR EN LIBROS EN PESOS \$	DETALLES DE LA TRANSACCIÓN			
	PN / PJ	ID TER (sin DV)	TERCERO		PLAZO	FECHA DE VENCIMIENTO (dd/mm/aaaa)	RESTRICCIÓNES	TASA DE INTERÉS (%)
2.4.01.02	Proyectos de inversión			1.014.262.998				0,0
	PJ	800142422	IRADIO SAS	455.273.119	Menos de 3 meses	31/07/2025	Ninguna	0
	PJ	901875456	UT CABECERAS	389.340.639	Menos de 3 meses	31/07/2025	Ninguna	0
	PJ	830107480	VOS ARQUITECTURA TOTAL LTDA.	84.322.000	Menos de 3 meses	31/07/2025	Ninguna	0
	PJ	901531139	SESANTEX SAS	79.856.474	Menos de 3 meses	31/07/2025	Ninguna	0
	PJ	800178148	FIDUCIARIA COLOMBIANA DE COMERCIO EXTERIOR S.A.	2.166.091	Menos de 3 meses	31/07/2025	Ninguna	0
	PN	80100680	LUIS CLEMENTE MARTIN CASTRO	1.621.371	Menos de 3 meses	31/07/2025	Ninguna	0
	PJ	830092541	Q&C INGENIERIA S.A.S	1.238.010	Menos de 3 meses	31/07/2025	Ninguna	0
	PN	74302504	JUAN CARLOS BOADA VARGAS	445.294	Menos de 3 meses	31/07/2025	Ninguna	0



Av. El Dorado Cr. 45 # 26 - 33
Bogotá D.C, Colombia - Código Postal: **111321**

Teléfonos: (+57)(601) 2200700



Línea gratuita nacional: 018000123414

Línea preferencial para personas sordas: (+57)(601) 2200703

- Cuentas por pagar a proveedores de Central de Medios por valor de \$ 4.431.664.309 por operación de Servicios de Comunicaciones ATL y BTL correspondientes al costo directo de los servicios prestados por RTVC a través de contratos interadministrativos.

CÓDIGO CONTABLE	DETALLE CONTABLE				DETALLES DE LA TRANSACCIÓN			
	PN / PJ	ID TER (sin DV)	TERCERO	VALOR EN LIBROS EN PESOS \$	PLAZO	FECHA DE VENCIMIENTO (dd/mm/aaaa)	RESTRICCIÓNES	TASA DE INTERÉS (%)
2.4.01.04	CUENTAS POR PAGAR CENTRAL DE MEDIOS			4.431.664.309				0,0
	PN	830029703	RCN TELEVISION S.A.	545.550.384	Entre 3 y 6 meses	31/12/2025	Ninguna	0
	PN	890903910	RADIO CADENA NACIONAL S A S	468.414.958	Entre 3 y 6 meses	31/12/2025	Ninguna	0
	PN	860025674	CARACOL TELEVISION S.A.	403.121.786	Entre 3 y 6 meses	31/12/2025	Ninguna	0
	PN	900983664	IWALL COLOMBIA S.A.S	330.381.267	Entre 3 y 6 meses	31/12/2025	Ninguna	0
	PN	860052616	NTC NACIONAL DE TELEVISION Y COMUNICACIONES S. A .	310.733.340	Entre 3 y 6 meses	31/12/2025	Ninguna	0
	PJ	860007590	COMUNICAN S.A .	301.728.913	Entre 3 y 6 meses	31/12/2025	Ninguna	0
	PJ	860504772	EFFECTIMEDIOS SAS	236.710.143	Entre 3 y 6 meses	31/12/2025	Ninguna	0
	PJ	901204288	SOCIAL EXPERIENCE SAS	223.298.584	Entre 3 y 6 meses	31/12/2025	Ninguna	0
	PJ	860014923	CARACOL PRIMERA CADENA RADIAL COLOMBIANA S.A.	191.422.459	Entre 3 y 6 meses	31/12/2025	Ninguna	0
	PJ	900535453	AF CHAGO S.A.S.	147.726.443	Entre 3 y 6 meses	31/12/2025	Ninguna	0
	PJ	805018583	EQUIPAMIENTOS URBANOS NACIONALES DE COLOMBIA S.A.S.	118.067.401	Entre 3 y 6 meses	31/12/2025	Ninguna	0
	PJ	890103197	ORGANIZACION RADIAL OLIMPICA S.A.	97.382.054	Entre 3 y 6 meses	31/12/2025	Ninguna	0
	PJ	901747354	INFINITY INVERSIONES C&C SAS	95.373.591	Entre 3 y 6 meses	31/12/2025	Ninguna	0
	PJ	900654047	R360 SAS	89.003.645	Entre 3 y 6 meses	31/12/2025	Ninguna	0
	PJ	900283966	MULTIMEDIOS PLUS S.A.S. .	88.811.395	Entre 3 y 6 meses	31/12/2025	Ninguna	0
	PJ	890901352	EL COLOMBIANO S.A.S.	86.036.591	Entre 3 y 6 meses	31/12/2025	Ninguna	0
	PJ	901053117	ALDEALAB SAS	78.138.000	Entre 3 y 6 meses	31/12/2025	Ninguna	0
	PJ	805007620	ASOCIACION AGENCIA RED CULTURAL	71.200.000	Entre 3 y 6 meses	31/12/2025	Ninguna	0
	PJ	860509265	PUBLICACIONES SEMANA S A	59.025.360	Entre 3 y 6 meses	31/12/2025	Ninguna	0
	PJ	901729203	GRUPO BRAND BTL S.A.S	53.948.569	Entre 3 y 6 meses	31/12/2025	Ninguna	0
	PJ	900717825	QUIROGA AGENCIA MEDIOS SUCURSAL COLOMBIA	52.848.298	Entre 3 y 6 meses	31/12/2025	Ninguna	0
	PJ	800141676	LA CRONICA S.A.S	33.968.792	Entre 3 y 6 meses	31/12/2025	Ninguna	0
	PJ	901152868	ES VIERNES.CO SAS	33.768.597	Entre 3 y 6 meses	31/12/2025	Ninguna	0
	PJ	901336265	INTEGRAMOS BTL.SAS	27.920.137	Entre 3 y 6 meses	31/12/2025	Ninguna	0
	PJ	900597838	CORPORACION COLOMBIANA ANALYTICS GROUP	25.464.000	Entre 3 y 6 meses	31/12/2025	Ninguna	0
	PJ	800153993	COMUNICACION CELULAR S A COMCEL S A	23.520.305	Entre 3 y 6 meses	31/12/2025	Ninguna	0
	PJ	891411166	R.R EDITORES RAMIREZ Y RAMIREZ LIMITADA	22.050.000	Entre 3 y 6 meses	31/12/2025	Ninguna	0
	PJ	890937233	SOCIEDAD TELEVISION DE ANTIOQUIA LIMITADA	19.044.165	Entre 3 y 6 meses	31/12/2025	Ninguna	0
	PJ	890404273	EDITORIA DEL MAR SA	19.016.811	Entre 3 y 6 meses	31/12/2025	Ninguna	0
	PJ	901027791	KAP LABORATORIO DE EXPERIENCIAS S A S	17.883.016	Entre 3 y 6 meses	31/12/2025	Ninguna	0
	PJ	900147111	GRUPO NACIONAL DE MEDIOS S.A	14.282.816	Entre 3 y 6 meses	31/12/2025	Ninguna	0
	PJ	830009099	LA CORRALEJA PUBLICIDAD SAS .	13.143.736	Entre 3 y 6 meses	31/12/2025	Ninguna	0
	PJ	900446126	M D E CONSULTING GROUP SAS	12.171.335	Entre 3 y 6 meses	31/12/2025	Ninguna	0
	PJ	830075502	J&M COMUNICACIONES S A S	10.019.189	Entre 3 y 6 meses	31/12/2025	Ninguna	0
	PJ	807000294	TELEVISION REGIONAL DEL ORIENTE LIMITADA. CANAL TRO	9.961.276	Entre 3 y 6 meses	31/12/2025	Ninguna	0
	PJ	830047431	GLOBALNEWS GROUP COLOMBIA S.A.S	6.891.591	Entre 3 y 6 meses	31/12/2025	Ninguna	0
	PN	39096896	DEYSY EMPERATRIZ DIAZ DIAZ	6.750.000	Entre 3 y 6 meses	31/12/2025	Ninguna	0
	PJ	900080081	MARCAS VITALES BMV SAS	6.576.193	Entre 3 y 6 meses	31/12/2025	Ninguna	0
	PJ	901502684	MG DISEÑO Y PUBLICIDAD SAS	6.143.565	Entre 3 y 6 meses	31/12/2025	Ninguna	0
	PN	40417931	YENNY AUDREY BACCA DAZA	5.400.000	Entre 3 y 6 meses	31/12/2025	Ninguna	0
	PN	12102371	JORGE PARGA VANEGAS	5.370.000	Entre 3 y 6 meses	31/12/2025	Ninguna	0
	PN	1121843965	JEFERSON ALEXANDER LINARES PARRA	5.340.000	Entre 3 y 6 meses	31/12/2025	Ninguna	0
	PN	1004352756	CESAR LUIS VEGA GRANADOS	5.114.799	Entre 3 y 6 meses	31/12/2025	Ninguna	0
	PJ	900137648	CORPORACION COMUNITARIA DE COMUNICACION LA NORTE 9	4.689.250	Entre 3 y 6 meses	31/12/2025	Ninguna	0
	PN	12109725	JUAN DE JESUS BELTRAN AREVALO	4.652.316	Entre 3 y 6 meses	31/12/2025	Ninguna	0
	PJ	901354126	GRUPO RTA S.A.S.	4.450.066	Entre 3 y 6 meses	31/12/2025	Ninguna	0
	PJ	901178324	MEDIA BROKER SAS	4.427.820	Entre 3 y 6 meses	31/12/2025	Ninguna	0
	PN	4578975	HERNEY OCAMPO CARDONA	3.831.310	Entre 3 y 6 meses	31/12/2025	Ninguna	0
	PN	12596579	FABIAN ALBERTO MEJIA PORTO	3.560.000	Entre 3 y 6 meses	31/12/2025	Ninguna	0
	PN	86082260	DAMASO BRUNO BARRERA GOMEZ	3.442.500	Entre 3 y 6 meses	31/12/2025	Ninguna	0
	PN	72178134	GONSALO SANTOYO FORERO	2.368.080	Entre 3 y 6 meses	31/12/2025	Ninguna	0
	PN	72160828	CARLOS ARTURO TONCEL CADENA	2.250.000	Entre 3 y 6 meses	31/12/2025	Ninguna	0
	PJ	800090098	ANTENA DE LOS ANDES LTDA	1.915.655	Entre 3 y 6 meses	31/12/2025	Ninguna	0
	PJ	800252598	CORPORACION CULTURAL Y COMUNITARIA MAGUEY	1.915.650	Entre 3 y 6 meses	31/12/2025	Ninguna	0
	PN	91245245	ALEXANDER MONSALVE AMADO	1.800.000	Entre 3 y 6 meses	31/12/2025	Ninguna	0
	PN	1047229162	ELDYS LORENA LAMILLA SANTIAGO	1.780.000	Entre 3 y 6 meses	31/12/2025	Ninguna	0
	PN	6886828	MIGUEL ENRIQUE MACEA MARTINEZ	1.780.000	Entre 3 y 6 meses	31/12/2025	Ninguna	0
	PN	55223116	ELIANA MARIA GONZALEZ GONZALEZ	1.724.089	Entre 3 y 6 meses	31/12/2025	Ninguna	0
	PN	6870152	JAIME GUSTAVO MONTOYA CORONADO	1.724.089	Entre 3 y 6 meses	31/12/2025	Ninguna	0
	PN	73180535	JOSE MANUEL POLO MARIMON	1.724.089	Entre 3 y 6 meses	31/12/2025	Ninguna	0
	PN	85466917	FABIO VILLA VILLAFANE	1.724.089	Entre 3 y 6 meses	31/12/2025	Ninguna	0
	PJ	800065343	VALLENATOS ASOCIADOS LTDA	1.704.933	Entre 3 y 6 meses	31/12/2025	Ninguna	0
	PN	1003188960	ALDAIR MIGUEL HERRERA CORDERO	1.170.000	Entre 3 y 6 meses	31/12/2025	Ninguna	0
	PJ	900787247	TAKTIKOS SAS	306.868	Entre 3 y 6 meses	31/12/2025	Ninguna	0
	PJ	890800234	EDITORIAL LA PATRIA S.A.	1	Entre 3 y 6 meses	31/12/2025	Ninguna	0
	PN	80159424	JOSE MIGUEL SIERRA GIRALDO	0	Entre 3 y 6 meses	31/12/2025	Ninguna	0



Av. El Dorado Cr. 45 # 26 - 33
Bogotá D.C, Colombia - Código Postal: **111321**



Teléfonos: (+57)(601) 2200700
Línea gratuita nacional: 018000123414
Línea preferencial para personas sordas: (+57)(601) 2200703

21.1.3. Recursos a favor de terceros

Este ítem a junio 30 de 2025 está compuesto por un valor de \$386.339.626, de acuerdo con el siguiente detalle:

CODIGO CONTABLE	DETALLE CONTABLE				DETALLES DE LA TRANSACCIÓN		
	PN / PJ	ID TER (sin DV)	TERCERO	VALOR EN LIBROS	PLAZO	RESTRICCIONES	TASA DE INTERES (%)
2.4.07	RECURSOS A FAVOR DE TERCEROS			386.339.626			0
2.4.07.04	Ventas por cuenta de terceros			20.906.299			0
	PJ	890480268	CORPORACION FESTIVAL INTERNACIONAL DE CINE DE CARTAGENA .	17.439.000	Entre 1 y 3 años	NINGUNA	0
	PJ	900276409	BUENAVIDA FILMS SAS	857.479	Entre 1 y 3 años	NINGUNA	0
	PJ	900946090	PRECIOSA MEDIA SAS .	2.609.820	Entre 1 y 3 años	NINGUNA	0
2.4.07.26	Rendimientos financieros			363.610.327			0
	PJ	800131648	FONDO UNICO DE TECNOLOGIAS DE LA INFORMACIÓN Y LAS	172.234.604	Menos de 3 meses	NINGUNA	
	PJ	860005216	BANCO DE LA REPUBLICA .	191.375.723	Menos de 3 meses	NINGUNA	
2.4.07.90	Otros recursos a favor de terceros			1.823.000			0
	PN	19059129	JAVIER SANDOVAL	461.500	Entre 1 y 3 años	NINGUNA	0
	PN	19184920	ALVARO SANDOVAL	600.000	Entre 1 y 3 años	NINGUNA	0
	PN	35325017	ALICIA LOPEZ RAMIREZ	761.500	Entre 1 y 3 años	NINGUNA	0

Esta cuenta está compuesta por la venta a favor de terceros de Derechos de Transmisión con un valor de \$20.906.299, los ingresos recibidos para terceros por concepto rendimientos financieros de las cuentas de ahorro por resoluciones de inversión-FUTIC por valor de \$363.610.327, para ser reintegradas al FUTIC y se registró el cobro de costas judiciales a favor de la extinta Inravisión, valores que se girarán al MINTIC por valor de \$1.823.000.

21.1.4. Descuentos de nómina

Este ítem a junio 30 de 2025 está compuesto por un valor de \$159.252.326 de acuerdo con el siguiente detalle:

CODIGO CONTABLE	DETALLE CONTABLE				DETALLES DE LA TRANSACCIÓN			
		ID TER (sin DV)	TERCERO	VALOR EN LIBROS	PLAZO	FECHA DE VENCIMIENTO (dd/mm/aaaa)	RESTRICCIONES	TASA DE INTERES (%)
2.4.24	DESCUENTOS DE NÓMINA			159.252.326				
2.4.24.01	Aportes a fondos pensionales			102.346.200				
	PJ	800224808	PORVENIR	13.505.400	Menos de 3 meses	14/04/2025	NINGUNA	0
	PJ	800227940	COLFONDOS	2.348.500	Menos de 3 meses	14/04/2025	NINGUNA	0
	PJ	800229739	PROTECCION	14.071.800	Menos de 3 meses	14/04/2025	NINGUNA	0
	PJ	800253055	OLD MUTUAL FONDO DE PENSIONES OBLIGATORIAS	3.234.800	Menos de 3 meses	14/04/2025	NINGUNA	0
	PJ	900336004	ADMINISTRADORA COLOMBIANA DE PENSIONES	69.185.700	Menos de 3 meses	14/04/2025	NINGUNA	0
2.4.24.02	Aportes a seguridad social en salud			36.690.400				
	PJ	800088702	EPS SURA	1.565.500	Menos de 3 meses	14/04/2025	NINGUNA	0
	PJ	800130907	SALUD TOTAL	1.545.900	Menos de 3 meses	14/04/2025	NINGUNA	0
	PJ	800251440	EPS SANITAS	13.997.000	Menos de 3 meses	14/04/2025	NINGUNA	0
	PJ	830003564	EPS FAMISANAR LTDA	1.846.700	Menos de 3 meses	14/04/2025	NINGUNA	0
	PJ	830074184	SALUD VIDA SA EPS	496.700	Menos de 3 meses	14/04/2025	NINGUNA	0
	PJ	830113831	ALIANSA EPS .	3.395.600	Menos de 3 meses	14/04/2025	NINGUNA	0
	PJ	860066942	CAJA DE COMPENSACION FAMILIAR COMPENSAR .	13.171.400	Menos de 3 meses	14/04/2025	NINGUNA	0
	PJ	900156264	NUOVA EMPRESA PROMOTORA DE SALUD SA- NUEVA EPS	671.600	Menos de 3 meses	14/04/2025	NINGUNA	0
2.4.24.07	Libranzas			20.215.726				
	PJ	860066942	CAJA DE COMPENSACION FAMILIAR COMPENSAR .	20.215.726	Menos de 3 meses	14/04/2025	NINGUNA	0



Av. El Dorado Cr. 45 # 26 - 33
Bogotá D.C, Colombia - Código Postal: 111321



Teléfonos: (+57)(601) 2200700
Línea gratuita nacional: 018000123414
Línea preferencial para personas sordas: (+57)(601) 2200703

Este grupo está conformado por los aportes a fondos pensionales por valor de \$102.346.200, aportes a seguridad social en salud por \$36.690.400 y libranzas por pagar por valor de \$20.215.726.

21.1.5. Impuestos, contribuciones y tasas

Este grupo está compuesto de la siguiente manera:

DETALLE CONTABLE					DETALLES DE LA TRANSACCIÓN			
	PN / PJ	ID TER (sin DV)	TERCERO	VALOR EN LIBROS	PLAZO	FECHA DE VENCIMIENTO (dd/mm/aaaa)	RESTRICCIONES	TASA DE INTERES (%)
2.4.40	IMPUESTOS, CONTRIBUCIONES Y TASAS			46.334.000				0,0
2.4.40.01	Impuesto sobre la renta y complementarios			0				0,0
2.4.40.04	Impuesto de industria y comercio			46.334.000				0,0
	PJ	899999061	SECRETARIA DE HACIENDA DISTRITAL- BOGOTA DISTRITO CAPITAL .	46.334.000	Menos de 3 meses	30/06/2025	NINGUNA	0

En la cuenta de Impuesto de Industria y Comercio se encuentra el valor a pagar correspondiente al cálculo del Impuestos de Industria y Comercio, Sobretasa Bomberil y el impuesto de Avisos y Tableros el cual será presentado en el mes de agosto de 2025.

21.1.6. Otras cuentas por pagar:

Las otras cuentas por pagar con corte a junio 30 y marzo 31 de 2025 por valor de \$629.030.517 están representadas así:

DETALLE CONTABLE					DETALLES DE LA TRANSACCIÓN			
CÓDIGO CONTABLE	PN / PJ	ID TER (sin DV)	TERCERO	VALOR EN LIBROS	PLAZO	FECHA DE VENCIMIENTO (dd/mm/aaaa)	RESTRICCIONES	TASA DE INTERES (%)
2.4.90	OTRAS CUENTAS POR PAGAR			164.096.763				0,0
2.4.90.50	Aportes al icbf y sena			11.066.900				0,0
	PJ	899999239	INSTITUTO COLOMBIANO DE BIENESTAR FAMILIAR .	6.640.000	Menos de 3 meses	30/06/2025	NINGUNA	0
	PJ	899999034	SERVICIO NACIONAL DE APRENDIZAJE SENA	4.426.900	Menos de 3 meses	30/06/2025	NINGUNA	0
2.4.90.90	Otras cuentas por pagar			153.029.863				0,0
	PJ	860025674	CARACOL TELEVISION S.A.	60.201.652	Menos de 3 meses	30/06/2025	NINGUNA	0
	PJ	900983664	IWALL COLOMBIA S.A.S	29.567.610	Menos de 3 meses	30/06/2025	NINGUNA	0
	PJ	901095922	REDO VISUAL SAS	13.376.000	Menos de 3 meses	30/06/2025	NINGUNA	0
	PJ	860504772	EFFECTIMEDIOS SAS	12.654.000	Menos de 3 meses	30/06/2025	NINGUNA	0
	PJ	890937233	SOCIEDAD TELEVISION DE ANTIOQUIA LIMITADA	10.665.623	Menos de 3 meses	30/06/2025	NINGUNA	0
	PJ	901301086	CORPORACION RENACER CON EQUIDAD	8.137.738	Menos de 3 meses	30/06/2025	NINGUNA	0
	PJ	901449414	UNITCOM DIGITAL SAS	4.750.000	Menos de 3 meses	30/06/2025	NINGUNA	0
	PJ	890404273	EDITORIA DEL MAR SA	3.280.578	Menos de 3 meses	30/06/2025	NINGUNA	0
	PJ	860354098	PRODUCCIONES WILLVIN S.A	1.971.076	Menos de 3 meses	30/06/2025	NINGUNA	0
	PJ	890301752	EL PAIS S.A.	1.710.000	Menos de 3 meses	30/06/2025	NINGUNA	0
	PJ	890331524	SOCIEDAD TELEVISION DEL PACIFICO TELEPACIFICO .	1.550.222	Menos de 3 meses	30/06/2025	NINGUNA	0
	PJ	830009099	LA CORRALEJA PUBLICIDAD SAS .	1.313.280	Menos de 3 meses	30/06/2025	NINGUNA	0
	PJ	900787247	TAKTIKOS SAS	868.300	Menos de 3 meses	30/06/2025	NINGUNA	0
	PJ	807000294	TELEVISION REGIONAL DEL ORIENTE LIMITADA. CANAL TRO	848.243	Menos de 3 meses	30/06/2025	NINGUNA	0
	PJ	900049404	SION TRADE S.A.S	752.653	Menos de 3 meses	30/06/2025	NINGUNA	0
	PJ	900868129	BLESS PUBLICIDAD INFLABLES S.A.S	420.850	Menos de 3 meses	30/06/2025	NINGUNA	0
	PJ	900533829	CHIKAS S.A.S	363.974	Menos de 3 meses	30/06/2025	NINGUNA	0
	PJ	901354126	GRUPO RTA S.A.S.	363.974	Menos de 3 meses	30/06/2025	NINGUNA	0
	PJ	830034395	ALVARTE COMUNICACIONES LTDA	215.898	Menos de 3 meses	30/06/2025	NINGUNA	0
	PN	80800786	JUAN CARLOS MONCAYO DIAZGRANADOS	8.396	Menos de 3 meses	30/06/2025	NINGUNA	0
	PJ	901851098	HOTEL BOUTIQUE BETANIA SAS	6.946	Menos de 3 meses	30/06/2025	NINGUNA	0
	PJ	901812732	Hotel Los Cristales	2.850	Menos de 3 meses	30/06/2025	NINGUNA	0

Este grupo está representado por otras cuentas por pagar correspondientes a descuentos por volumen de central de medios por valor de \$2.882.121.

22. NOTA 22. BENEFICIOS A LOS EMPLEADOS

Composición

Este grupo refleja un saldo a junio 30 de 2025 por valor de \$1.154.557.241 y se compone de las siguientes cuentas presentados de forma comparativa con el trimestre inmediatamente anterior:

CÓDIGO CONTABLE	NAT	DESCRIPCIÓN CONCEPTO	SALDOS A CORTE DE VIGENCIA						VALOR VARIACIÓN
			SALDO CTE JUN 2025	SALDO NO CTE JUN 2025	SALDO FINAL JUN 2025	SALDO CTE MAR 2025	SALDO NO CTE MAR 2025	SALDO FINAL MAR 2025	
2.5	Cr	BENEFICIOS A LOS EMPLEADOS	1.154.557.241	0	1.154.557.241	979.679.950	0	979.679.950	174.877.291
2.5.11	Cr	Beneficios a los empleados a corto plazo	1.154.557.241	0	1.154.557.241	979.679.950	0	979.679.950	174.877.291
(+) Beneficios (-) Plan de Activos		RESULTADO NETO DE LOS BENEFICIOS	1.154.557.241	0	1.154.557.241	979.679.950	0	979.679.950	174.877.291
(=) NETO		A corto plazo	1.154.557.241	0	1.154.557.241	979.679.950	0	979.679.950	174.877.291

La variación por valor de \$174.877.291 con respecto al trimestre inmediatamente anterior, corresponde al provisionamiento de las obligaciones laborales adquiridas con los servidores públicos de RTVC durante el segundo trimestre de 2025, acumulado con los saldos de vigencias anteriores correspondientes carga prestacional como: vacaciones, primas y bonificaciones, entre otros.

22.1. Beneficios a los empleados a corto plazo

A continuación, se presenta en detalle los beneficios a corto plazo a junio 30 de 2025:

ID		DESCRIPCIÓN CONCEPTO	SALDO VALOR EN LIBROS
CÓDIGO CONTABLE	NAT		
2.5.11	Cr	BENEFICIOS A LOS EMPLEADOS A CORTO PLAZO	1.154.557.241
2.5.11.01	Cr	Nòmina Por Pagar	130.458.743
2.5.11.02	Cr	Cesantias	46.736.815
2.5.11.04	Cr	Vacaciones	254.125.203
2.5.11.05	Cr	Prima de Vacaciones	198.798.849
2.5.11.06	Cr	Prima de Servicios	215.990.680
2.5.11.07	Cr	Prima de navidad	239.169.535
2.5.11.09	Cr	Bonificaciones	38.506.516
2.5.11.24	Cr	Aportes a cajas de compensación familiar	26.522.300
2.5.11.11	Cr	Aportes a riesgos laborales	4.248.600

Los beneficios a empleados están representados en las prestaciones sociales de los servidores de planta de personal de RTVC, de estas prestaciones sociales se causan desde un periodo anterior, generando una cuenta por pagar, como es el caso de la prima de servicios, la cual se causa desde el 1 de julio del año anterior y hasta el 30 de junio de la siguiente vigencia, generando un saldo final; las demás prestaciones



Av. El Dorado Cr. 45 # 26 - 33
Bogotá D.C, Colombia - Código Postal: **111321**



Teléfonos: (+57)(601) 2200700
Línea gratuita nacional: 018000123414
Línea preferencial para personas sordas: (+57)(601) 2200703

con valor en libros, se causan por cada vigencia cumplida de los servidores, ejemplo por cada año de servicio se inicia una nueva causación del siguiente periodo de vacaciones, prima de vacaciones, bonificación por recreación y bonificación por servicios prestados.

Para la vigencia 2025, se definieron las actividades dada la articulación de los ejes del Programa Nacional de Bienestar Social 2023 – 2026, de la Dirección de Empleo Público del DAFP, se establece el Plan de incentivos para los funcionarios, con este se establece el sistema de estímulos, el cual estará conformado por el conjunto interrelacionado y coherente de políticas, planes, entidades, disposiciones legales y programas de bienestar e incentivos que interactúan con el propósito de elevar los niveles de eficiencia, satisfacción, desarrollo y bienestar de los empleados del Estado en el desempeño de su labor y de contribuir al cumplimiento efectivo de los resultados institucionales.

En la vigencia 2025 se contempla las actividades que se llevarán a cabo y que permitirán el mejoramiento de la calidad de vida de los trabajadores y su familia; las cuales se encuentran alineadas al Plan Nacional de Bienestar 2023-2026 establecido por la Función Pública y el Gobierno Nacional, en donde permite no solo satisfacer las necesidades de los servidores sino también apuntarle al cumplimiento de la misión de la entidad. Lo anterior, se logra a través de contenidos incluyentes y diversos de alta calidad en diferentes plataformas y tecnologías, con el propósito de formar, informar, entretener, educar, salvaguardar el patrimonio audiovisual del país y aportar en la construcción de tejido social, a partir del reconocimiento de la identidad ciudadana, sus preferencias y expectativas.

Este Plan contribuye al desarrollo y apropiación de los valores institucionales: Honestidad, Respeto, Compromiso, Diligencia y Justicia; permitiendo fortalecer la cultura del servicio público generando compromiso institucional y sentido de pertenencia para la entidad.

La planeación estratégica del Talento Humano para la vigencia 2025 en la Empresa, se enfoca en agregar valor a las actividades de la Coordinación de Talento Humano, a través del desarrollo o fortalecimiento de las competencias, capacidades, conocimientos, habilidades y calidad de vida, de tal manera que se vea reflejado en la motivación y compromiso de los servidores y conlleve a mejorar la productividad, logrando una mejora continua en la calidad de vida de los colaboradores.

Este documento se constituye en una herramienta de organización, estructuración y seguimiento de las actividades de Talento Humano, orientándola hacia la gestión estratégica exitosa y efectiva, la mejora continua, el cierre de brechas en las necesidades identificadas en los diferentes diagnósticos y, el análisis de las características de la población objetivo.

Para conformar el Plan Institucional de Capacitación, se realizó un barrido que permitió eliminar temas duplicados, temas que no fortalecían las competencias de los colaboradores, temas que no se adecuaban al Plan Nacional de Formación y Capacitación 2020 – 2023, entre otros aspectos. Esta depuración contribuyó a una visión más clara y precisa de las necesidades de capacitación dentro de la organización, eliminando redundancias y mejorando la calidad de los datos. Así, el análisis muestra una evolución en los resultados, reflejando una mejora en la organización y clasificación de los temas solicitados para la capacitación, lo cual facilita la toma de decisiones estratégicas para el futuro.

Lineamientos Metodológicos

La construcción del Plan Institucional de Capacitación de RTVC S.A.S, se basa en los ejes temáticos priorizados propuestos en el Plan Nacional de Formación y Capacitación 2020 – 2030 del Departamento Administrativo de la Función Pública– DAFP, desde el SER /SABER /HACER. Por tanto, este Plan debe contener temáticas que permitan al servidor fortalecer su identidad en el rol ejercido a través de su comportamiento y capacidad para dar los resultados en su quehacer diario. A continuación, los ejes temáticos priorizados para este 2025:

- **Eje 1: Paz Total, Memoria y Derechos Humanos**

Refiere a la transformación institucional y cultural de servidores públicos, desde espacios que promuevan la construcción de paz y la garantía de los derechos; en donde se vean involucradas personas de la sociedad civil, el sector privado y otras organizaciones. (DAFP, 2023).

- **Eje 2: Territorio, Vida y Ambiente**

Pretende que los servidores puedan entender que los recursos económicos con los cuentan los territorios son parte de la relación de la sociedad y la naturaleza; involucrando a todos los actores que la conforman como instituciones, personas, organizaciones, colectivos o comunidades. Ya que esto impacta el desarrollo económico, social y ambiental de las diferentes regiones del país y contribuye al cumplimiento de la ruta que plantea el gobierno en cuanto a la lucha mundial por la vida, la humanidad y la naturaleza. (DAFP, 2023).

- **Eje 3: Mujeres, Inclusión y Diversidad**

Consiste en la potencialización de habilidades y conocimientos, para crear y monitorear planes, programas, estrategias y políticas que permitan mitigar la desigualdad de género. (DAFP, 2023).

- **Eje 4: Transformación Digital y Cibercultura**

Pretende sistematizar la información y procesos en diferentes aplicativos, para que se pueda obtener información de manera segura (Habeas Data), clara y rápida; permitiéndole a los servidores estar a la vanguardia y agilizar sus responsabilidades (DAFP, 2023).

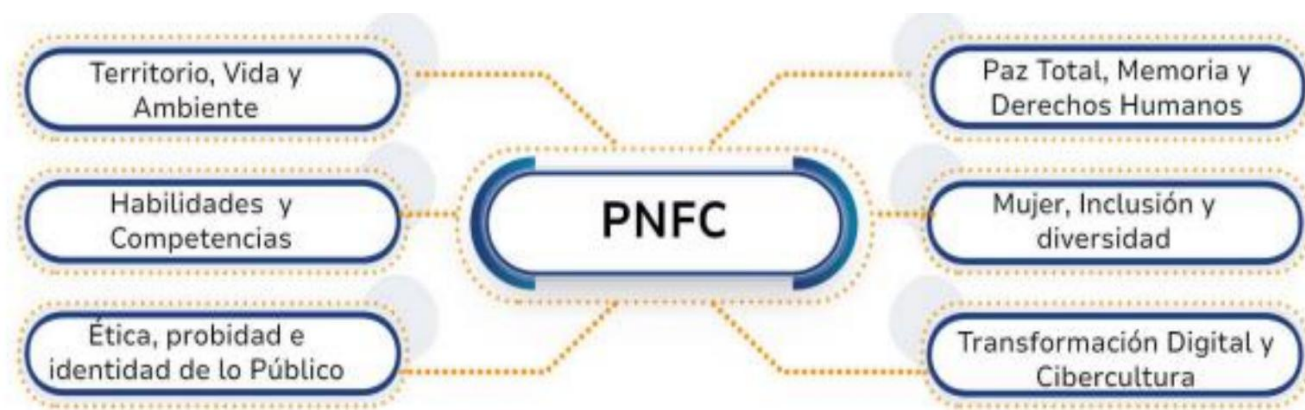
- **Eje 5: Probidad, ética e identidad de lo público**

Se basa en la identificación y reconocimientos de valores, comportamientos, costumbres y actitudes en entornos sociales, que manifiestan los servidores; por tanto, este eje vela porque el comportamiento del servidor sea basado en valores que le permitan ser una ética y transparente. (DAFP, 2023).

- **Eje 6: Habilidades y Competencias**

Refiere al proceso de Talento Humano en cuanto a su innovación y creatividad para dar cumplimiento a la misión de la entidad a través del ciclo de vida del colaborador: ingreso, desarrollo y retiro (DAFP,

2023).



22.2. Beneficios y plan de activos para beneficios a los empleados a largo plazo

Actualmente en la Entidad no se tienen contemplados incentivos a largo plazo.

22.3. Beneficios y plan de activos por terminación del vínculo laboral o contractual (Nómina)

En la Entidad actualmente no se tienen contemplados gastos por terminación del vínculo laboral ya que la vinculación de los servidores públicos se da por libre nombramiento y remoción o por contrato laboral con aplicación de plazo presuntivo para el caso de los trabajadores oficiales, y en ningún caso se maneja la indemnización laboral.

22.4. Beneficios y plan de activos post empleo – pensiones y otros

En la Entidad actualmente no se tienen contemplados gastos por este concepto.

23. NOTA 23. PROVISIONES

Composición

El saldo con corte a junio 30 y marzo 31 de 2025 está representado de la siguiente manera:

DESCRIPCIÓN			SALDOS A CORTE DE VIGENCIA						VARIACIÓN
			JUN 2025			MAR 2025			
CÓDIGO CONTABL E	NAT	CONCEPTO	SALDO CORRIENTE	SALDO NO CORRIENTE	SALDO FINAL	SALDO CORRIENTE	SALDO NO CORRIENTE	SALDO FINAL	VALOR
2.7	Cr	PROVISIONES	5.453.943.509	0	5.453.943.509	21.581.392.612	0	21.581.392.612	-16.127.449.103
2.7.01	Cr	Litigios y demandas	798.379.677	0	798.379.677	918.379.677	0	918.379.677	-120.000.000
2.7.90	Cr	Provisiones diversad	4.655.563.832	0	4.655.563.832	20.663.012.935	0	20.663.012.935	-16.007.449.103

Av. El Dorado Cr. 45 # 26 - 33
Bogotá D.C, Colombia - Código Postal: 111321

Teléfonos: (+57)(601) 2200700

Línea gratuita nacional: 018000123414

Línea preferencial para personas sordas: (+57)(601) 2200703

Durante el segundo trimestre de 2025 se disminuyó en \$120.000.000 la provisión de Litigios y Demandas debido a la ejecución de la Resolución No. 0054 del 4 de abril de 2025 “Por la cual se reconoce una obligación y se ordena el pago de la condena impuesta dentro del proceso No. 11001-33-35-016-2022-00089-01, en proceso de Nulidad y Restablecimiento del Derecho, a favor del demandante Juan Carlos Vargas Cardona.

Se realiza el registro de la provisión contable de acuerdo con la información recibida por la Oficina Asesora Jurídica a conformidad con las actualizaciones del sistema E- Kogui de la siguiente manera:

1. Fernando Rincón, se reajusta la provisión por cuanto hubo sentencia de 1a instancia en la cual se condenó a RTVC a cancelar solo el reajuste de los aportes de la SS, sin embargo, la parte demandante apeló la sentencia y existe riesgo alto que la Entidad pueda ser condenada a todas las prestaciones por valor de \$250.000.000.
2. Ileana Herrera, se reajusta la provisión por cuanto hubo sentencia de 1a instancia en la cual se condenó a RTVC a cancelar solo el reajuste de los aportes de la SS, sin embargo, la parte demandante apeló la sentencia y existe riesgo alto que la Entidad pueda ser condenada a todas las prestaciones por valor de \$248.379.677.
3. Ligia González, se reajusta la provisión por cuanto la cuantía registrada es excesiva en razón a que en la jurisdicción contenciosa no se condena al pago de las indemnizaciones de la jurisdicción ordinaria laboral. Por lo tanto, teniendo en cuenta las pretensiones de la demanda y la experiencia, se registra la cuantía de 300.000.000, la cual puede ser modificada si se llega a emitir sentencia en contra de la Entidad y allí se establece la cuantía aproximada a la que se condena a RTVC.

Al cierre de la vigencia 2024 se realizó la provisión correspondiente a la ordenación de prestación de servicios de proveedores de Central de Medios ATL y BTL por valor de \$25.206.095.168, para el mes de junio de 2025 esta provisión ha tenido una disminución de \$20.550.531.336 correspondiente a la radicación de las cuentas por pagar de proveedores de la vigencia 2024, esta provisión se realizó debido a que los proveedores ya prestaron sus servicios en la vigencia 2024 y con el fin de no afectar el estado de resultado de la vigencia 2025 y futuras.

23.1. Litigios y demandas

Los Litigios y demandas se registran con base en el informe realizado por la Oficina Asesora Jurídica de la entidad, quienes analizan cada proceso, de acuerdo lo establecido en la resolución 431 de julio de 2023 expedida por la Agencia Nacional de Defensa Jurídica del Estado-ANDAJE, la cual derogó la Resolución 353 de 2016 y actualizó la metodología allí contenida en lo referente a la calificación de riesgo procesal y al cálculo de la obligación contingente para los procesos judiciales, conciliaciones extrajudiciales y trámites arbitrales para el registro en el Sistema único de Gestión e Información Litigiosa del Estado eKOGUI, con base en lo anterior se procede a registrar la provisión afectando la cuenta de gasto y la provisión para contingencias-litigios. A continuación, se detalla esta cuenta:

	IDENTIFICACIÓN			VALOR EN LIBROS - CORTE A JUN 30 DE 2025			
	PN / PJ	ID TER (sin DV)	TERCERO	INICIAL SALDO INICIAL	ADICIONES INCREMENTO DE LA PROVISIÓN	DISMINUCION DECREMENTO S DE LA PROVISIÓN	FINAL SALDO FINAL DEL PERIODO
2.7.01	LITIGIOS Y DEMANDAS			798.379.677	0	0	798.379.677
2.7.01.03	Administrativas			798.379.677	0	0	798.379.677
	PN	19229894	FERNANDO RINCON CASTILLO	250.000.000	0	0	250.000.000
	PN	63508479	ILEANA M. HERRERA SERNA	248.379.677	0	0	248.379.677
	PN	67007959	LIGIA EUGENIA GONZALEZ LOPEZ	300.000.000	0	0	300.000.000

- Proceso número 2465999 por valor de \$248.379.677 por concepto de: Que se declare que existió un contrato de trabajo desde el 16 de enero de 2015 hasta el 30 de junio de 2018. Que se declare responsable a la RTVC del pago de todos los emolumentos salariales, prestacionales, indemnizaciones, sanciones, salarios dejados de percibir, nivelación salarial, y demás factores a los que tiene derecho ILEANA MARIUXI HERRERA SERNA, como trabajadora Asistente Auxiliar Administrativa, en virtud del contrato de trabajo que existió desde el 16 de enero de 2015 hasta el 30 de junio de 2018. El Tribunal Administrativo de Cundinamarca, el 22 de julio de 2024 entro a Segunda instancia y emitió concepto desfavorable para RTVC. Dado que esta decisión genera una obligación probable, por lo tanto, es necesario mantener la provisión hasta que la sentencia sea ejecutada y comunicada.
- Proceso número 2522468 por valor de \$250.000.000 por concepto de: Que se declare la nulidad del acto administrativo con radicado 30 de agosto de 2023 de fecha 202301110034751, expedido por la sociedad RTVC, mediante el cual se negó la solicitud elevada por el demandante para el reconocimiento y pago de las prestaciones sociales adeudadas con ocasión de la relación laboral sostenida con la entidad, desde 24 de abril de 2013. Que se declare la nulidad del acto administrativo con radicado 17 de agosto de 2023 de fecha ofi23-00154088 gfpu 12080000, expedido por el DAPRE, mediante el cual se negó la solicitud elevada por el demandante para el reconocimiento y pago de las prestaciones sociales adeudadas con ocasión de la relación laboral sostenida con la entidad, desde el 24 de abril de 2013. El Tribunal Administrativo de Cundinamarca, el 09 de diciembre de 2024 entro a Segunda instancia y emitió concepto desfavorable para RTVC. Dado que esta decisión genera una obligación probable, por lo tanto, es necesario mantener la provisión hasta que la sentencia sea ejecutada y comunicada.
- Proceso número 2575154 por valor de \$300.000.000 por concepto de: Que se declare la nulidad de la respuesta a la reclamación administrativa No. 20195500106852 del 23 agosto de 2019, proferido por RTVC, por el cual se desconoce la existencia del vínculo laboral y el pago de prestaciones sociales de la relación laboral que existió entre la señora LIGIA EUGENIA GONZALEZ LOPEZ. 2. Que se declare que entre RTVC y la señora LIGIA EUGENIA



Av. El Dorado Cl. 45 # 26 - 33
Bogotá D.C., Colombia - Código Postal: **111321**

Teléfonos: (+57)(601) 2200700



Línea gratuita nacional: 018000123414

Línea preferencial para personas sordas: (+57)(601) 2200703

GONZALEZ LOPEZ existió una relación de trabajo desde el 05 de septiembre de 2008 hasta el 12 de diciembre de 2018. El Proceso se encuentra en etapa de pruebas y se establece como Alta la probabilidad de perder el caso. Dado que esta decisión genera una obligación probable, por lo tanto, es necesario mantener la provisión hasta que la sentencia sea ejecutada y comunicada.

23.3. Provisiones Derivadas

El saldo con corte a junio 30 de 2025 está representado de la siguiente manera:

IDENTIFICACIÓN				VALOR EN LIBROS - CORTE A 30 JUNIO DE 2025			
	PN / PJ	ID TER (sin DV)	TERCERO	INICIAL	ADICIONES	DISMINUCIONE	FINAL
				SALDO INICIAL	INCREMENTO DE LA PROVISIÓN	DECREMENTO S DE LA PROVISIÓN	SALDO FINAL
2.7.90	PROVISIONES DIVERSAS			25.206.095.168	20.433.769.008	40.984.300.344	4.655.563.832
2.7.90.90	Otras provisiones diversas			25.206.095.168	20.433.769.008	40.984.300.344	4.655.563.832
	PJ	900677188	MIACOM S.A.S.	1.551.593.238	-	-	1.551.593.238
	PJ	860025674	CARACOL TELEVISION S.A.	3.700.266.226	-	3.173.272.015	526.994.211
	PJ	901204288	SOCIAL EXPERIENCE SAS	906.081.887	-	583.296.875	322.785.012
	PJ	900717825	QUIROGA AGENCIA MEDIOS SUCURSAL	1.002.436.881	-	697.401.198	305.035.683
	PJ	830029703	RCN TELEVISION S.A.	1.788.405.674	-	1.494.217.692	294.187.982
	PJ	900678042	MAS ESTRATEGICA SAS	725.281.550	-	579.479.915	145.801.635
	PJ	901865992	CONEXIMAS SAS	286.778.392	-	164.500.000	122.278.392
	PJ	901027791	KAP LABORATORIO DE EXPERIENCIAS S A S	286.857.090	-	165.558.841	121.298.249
	PJ	860014923	CARACOL PRIMERA CADENA RADIAL	2.023.319.392	332.000.000	2.244.960.026	110.359.366
	PJ	901292545	MEDIA4GOOD SAS	95.052.514	-	-	95.052.514
	PJ	900796738	PRISA MUSICA AMERICA SAS .	82.808.546	-	-	82.808.546
	PJ	830059566	OPTIMA TM S.A.S.	81.875.908	-	-	81.875.908
	PJ	800011951	CENTRO NACIONAL DE CONSULTORIA .	510.500.000	-	440.500.000	70.000.000
	PJ	901729203	GRUPO BRAND BTL S.A.S	119.797.104	18.000.000	69.982.400	67.814.704
	PJ	890901352	EL COLOMBIANO S.A.S.	175.415.940	-	116.757.541	58.658.399
	PJ	900065414	ORGANIZACION CENDERA S.A.S	488.181.231	57.960.000	488.875.565	57.265.666
	PJ	901229308	MERIDIANO COMUNICACIONES S.A.S.	57.285.180	-	16.440.000	40.845.180
	PJ	900446126	M D E CONSULTING GROUP SAS	644.824.018	-	604.043.277	40.780.741
	PJ	900366489	JORGE BARON PRODUCCIONES SAS	249.000.000	-	209.000.000	40.000.000
	PJ	900449016	PLUMA BLANCA COMUNICACION	306.398.524	-	270.377.560	36.020.964
	PJ	890116965	CANAL REGIONAL DE TELEVISION DEL	59.863.135	-	29.162.733	30.700.402
	PJ	890937233	SOCIEDAD TELEVISION DE ANTIOQUIA	135.765.958	-	107.104.812	28.661.146
	PJ	901032662	PLURAL COMUNICACIONES S A S	181.334.623	-	155.585.679	25.748.944
	PJ	901483385	LA FELICIDAD BOXES SAS	47.259.010	-	21.604.255	25.654.755
	PJ	901449414	UNITCOM DIGITAL SAS	46.537.500	7.500.000	29.037.500	25.000.000
	PJ	860354098	PRODUCCIONES WILLVIN S.A	176.488.567	-	154.282.387	22.206.180
	PJ	901152868	ES VIERNES.CO SAS	92.385.134	-	71.712.612	20.672.522
	PJ	800210203	GRUPO EDITADO SAS	20.646.965	-	-	20.646.965
	PJ	900730592	GRAFICALEZ SAS	19.294.000	-	2.574.000	16.720.000
	PJ	800052169	EDITORIAL AGUASCLARAS SA	16.538.159	-	-	16.538.159
	PJ	900535453	AF CHAGO S.A.S.	335.827.710	58.130.800	378.412.004	15.546.506
	PJ	901040728	ALL SPORTS BROADCAST S.A.S	100.494.792	-	86.977.781	13.517.011



Av. El Dorado Cr. 45 # 26 - 33
Bogotá D.C, Colombia - Código Postal: **111321**



Teléfonos: (+57)(601) 2200700
Línea gratuita nacional: 018000123414
Línea preferencial para personas sordas: (+57)(601) 2200703

IDENTIFICACIÓN				VALOR EN LIBROS - CORTE A 30 JUNIO DE 2025			
	PN / PJ	ID TER (sin DV)	TERCERO	INICIAL	ADICIONES	DISMINUCIONE	FINAL
	PJ	900422028	COLOMBIANA DE ESCENARIOS SAS	12.534.908	-	-	12.534.908
	PJ	890404273	EDITORIA DEL MAR SA	66.661.098	-	54.652.405	12.008.693
	PJ	827000325	TV ISLA LIMITADA	10.760.258	-	-	10.760.258
	PJ	900867129	CORPORACION RED LLANERA DE EMISORAS	10.713.600	-	-	10.713.600
	PJ	890502801	LA OPINION S.A	18.000.000	-	9.000.000	9.000.000
	PJ	890301752	EL PAIS S.A.	86.327.028	-	77.327.029	8.999.999
	PJ	813004875	ASOCIACION DE MEDIOS DE COMUNICACION	8.640.000	-	-	8.640.000
	PJ	800075530	PROMOTORA RADIAL DE URABA LTDA	7.500.000	-	-	7.500.000
	PN	74302504	JUAN CARLOS BOADA VARGAS	-	27.090.669	19.915.185	7.175.484
	PJ	900868129	BLESS PUBLICIDAD INFLABLES S.A.S	9.422.723	-	2.572.722	6.850.001
	PJ	901336265	INTEGRAMOS BTL SAS	162.589.748	25.573.341	181.966.565	6.196.524
	PJ	814002199	RED DE EMISORAS COMUNITARIAS DE NARIÑO SINDAMANOY	5.832.000	-	-	5.832.000
	PJ	800252598	CORPORACION CULTURAL Y COMUNITARIA MAGUEY	9.578.270	-	3.831.300	5.746.970
	PJ	900519447	TOTAL GRAPHICS S.A.S	5.625.000	-	-	5.625.000
	PJ	800171372	FIDUCIARIA CENTRAL S.A.	62.099.093	-	56.668.964	5.430.129
	PJ	901000108	SOLIDA NETWORKS S.A.S	7.924.250	-	2.500.000	5.424.250
	PJ	890331524	SOCIEDAD TELEVISION DEL PACIFICO TELEPACIFICO .	15.074.783	-	9.709.286	5.365.497
	PJ	900141687	PROPUESTA DE MARCAS SAS	61.133.732	-	56.338.532	4.795.200
	PJ	900108699	ASOCIACION DE CORPORACIONES DE COMUNICACION COMUNITARIA DEL SUROESTE ANTIOQUEÑO ECOSURA	4.158.000	-	-	4.158.000
	PJ	900460715	CABLE NOTICIAS TV S.A.S.	4.080.000	-	-	4.080.000
	PJ	900060081	INGENIERIA Y SERVICIOS EN TELECOMUNICACIONES ISEL SAS	3.831.310	-	-	3.831.310
	PJ	900773173	A & J MEDIOS SAS	8.831.310	-	5.000.000	3.831.310
	PJ	901791874	IMPARABLES SAS	3.785.431	-	-	3.785.431
	PJ	900756873	STOREND S.A.S.	3.750.000	-	-	3.750.000
	PJ	900034288	GRUPO TRANSFORMACION Y VISION S.A.S	3.712.800	-	-	3.712.800
	PJ	900171816	VILLALON ENTRETENIMIENTO S A S	101.674.312	-	97.989.712	3.684.600
	PJ	901364264	TABLERO CREATIVO DISEÑO Y PUBLICIDAD S.A.S	128.353.721	-	124.740.400	3.613.321
	PJ	900678640	MISAEEL FIERRO & ASOCIADOS PUBLICIDAD S.A.S	3.600.000	-	-	3.600.000
	PJ	900381613	SAYARI SAS	250.451.000	12.176.300	259.741.000	2.886.300
	PJ	900498583	DORTIZ PUBLICIDAD Y MEDIOS SAS	280.547.200	-	277.847.200	2.700.000
	PN	15248456	VICTOR JULIO LOPEZ AROCA	2.500.000	-	-	2.500.000
	PJ	817007121	PROCLAMA DEL CAUCA EMPRESA ASOCIATIVA DE TRABAJO	2.500.000	-	-	2.500.000
	PJ	900296006	OBISPO ROVIRA ASOCIADOS S.A.S	2.500.000	-	-	2.500.000
	PJ	830007942	GOMA AGENCIA DE MARKETING SAS	2.104.500	-	-	2.104.500
	PJ	900914110	ALIANZA INTEGRAL COM SAS	1.993.600	-	-	1.993.600
	PJ	800250541	ASOCIACION DE USUARIOS DEL DISTRITO DE ADECUACION DE TIERRAS DE GRAN ESCALA DEL RIO TUCURINCA	1.915.655	-	-	1.915.655
	PJ	816001396	ASOCIACION AMIGOS POR DOSQUEBRADAS	3.620.588	210.722	1.915.655	1.915.655
	PJ	900533829	CHIKAS S.A.S	3.929.966	-	2.014.311	1.915.655
	PJ	900373720	T W 3 RADIO SAS	1.877.156	-	-	1.877.156
	PJ	900748684	LONCH REFRIGERIOS S.A.S.	1.721.600	-	-	1.721.600
	PN	12685162	EDER RAFAEL NAVARRO DIAZ	1.697.850	-	-	1.697.850
	PN	78587870	JAVIER FRANCISCO MARTINEZ CORONADO	1.634.040	-	-	1.634.040
	PJ	800090014	ASOCIACION DE AMIGOS URBANIZACION SANTA HELENA	1.560.000	-	-	1.560.000
	PJ	901327105	MERAKI PRODUCCIONES SAS	1.560.000	-	-	1.560.000
	PJ	890103197	ORGANIZACION RADIAL OLIMPICA S.A.	233.620.183	13.149.600	245.239.783	1.530.000



Av. El Dorado Cr. 45 # 26 - 33
Bogotá D.C, Colombia - Código Postal: **111321**



Teléfonos: (+57)(601) 2200700
Línea gratuita nacional: 018000123414
Línea preferencial para personas sordas: (+57)(601) 2200703

IDENTIFICACIÓN				VALOR EN LIBROS - CORTE A 30 JUNIO DE 2025			
	PN / PJ	ID TER (sin DV)	TERCERO	INICIAL	ADICIONES	DISMINUCIONE	FINAL
				SALDO INICIAL	INCREMENTO DE LA PROVISIÓN	DECREMENTO S DE LA PROVISIÓN	SALDO FINAL
	PJ	900563768	GRUPO EDITORIAL PERIODICO DEL META S.A.S	1.500.000	-	-	1.500.000
	PJ	844001342	CORPORACION CRAVO SUR	1.404.000	-	-	1.404.000
	PJ	826002932	ASOCIACION CENTRAL DE MEDIOS	1.200.000	-	-	1.200.000
	PJ	901189788	COLOMBIA ELITE SAS	1.200.000	-	-	1.200.000
	PJ	900584568	GRUPO GAVIRIA CANO S.A.S	4.080.153	-	2.989.203	1.090.950
	PJ	890903910	RADIO CADENA NACIONAL S A S	939.124.389	-	938.158.734	965.655
	PJ	829001525	ASOCIACION SAN VICENTE STEREO	900.000	-	-	900.000
	PJ	901683403	JURÍDICOS HELP S.A.S.	650.000	-	-	650.000
	PJ	900312618	QUANTUM PROMOCIONALES SAS	76.935.764	-	76.361.764	574.000
	PJ	901210313	QZ DIGITAL SAS	424.723	-	-	424.723
	PJ	800111107	TOBON CAMELO S EN C TOCA ESTERO	396.000	-	-	396.000
	PJ	901830285	CORPORACION CIUDADANIAS	2.000.000	-	1.680.672	319.328
	PJ	891902328	VOCES DE OCCIDENTE LIMITADA	231.000	-	-	231.000
	PJ	830037702	EMISORA NUEVA EPOCA LIMITADA	1.216.000	-	1.000.000	216.000
	PJ	814007247	ASOCIACION COMUNITARIA BRISAS DEL PATIA ASOCOBIPA	180.000	-	-	180.000
	PJ	900080081	MARCAS VITALES BMV SAS	451.003.565	-	450.920.062	83.503
	PJ	811039428	CORPORACION ZARAGOZA DIGITAL STEREO 104.4	2.403	-	-	2.403

Estos registros fueron realizados con el nivel de detalle requerido en el Sistema de Información Contable y Financiero SEVEN incluyendo Tercero, No de Factura, Centro de Costo, Proyecto y Fuente de Financiación con el fin de reflejar la realidad económica al cierre de los informes contables de junio 2025.

24. NOTA 24. OTROS PASIVOS

Composición

Este grupo presenta un saldo de \$113.620.184.002, su composición es la siguiente con corte a junio 30 y marzo 31 de 2025:

DESCRIPCIÓN			SALDOS A CORTE A:						VARIACIÓN
CÓDIGO CONTABLE	NAT	CONCEPTO	JUN 2025			MAR 2025			VALOR
			SALDO CORRIENTE	SALDO NO CORRIENTE	SALDO FINAL	SALDO CORRIENTE	SALDO NO CORRIENTE	SALDO FINAL	
	Cr	OTROS PASIVOS	113.374.256.177	0	113.374.256.177	141.620.184.002	0	141.620.184.002	-28.245.927.825
2.9.02	Cr	Recursos recibidos en administración	1.625.545.039	0	1.625.545.039	1.304.352.110	0	1.304.352.110	321.192.929
2.9.10	Cr	Ingresos recibidos por anticipado	998.596.838	0	998.596.838	545.988.955	0	545.988.955	452.607.883
2.9.90	Cr	Otros pasivos diferidos	110.750.114.300	0	110.750.114.300	139.769.842.937	0	139.769.842.937	-29.019.728.637

Esta cuenta se encuentra detallada así: por un valor de \$1.625.545.039 correspondiente a los incentivos por volumen de central de medios concedidos por los proveedores del plan de medios; los ingresos recibidos por anticipado están compuestos por un valor de \$998.569.838 correspondientes a los saldos por ejecutar de las resoluciones recibidas por parte del Ministerio de Tecnologías de la Información el valor de \$527.232.240 correspondientes a la Resolución 03688 del 30 de septiembre de 2024 reconoció el gasto y ordenó un pago con ocasión al cumplimiento de la sentencia del 23 de agosto de 2023, proferida por la Corte Interamericana de Derechos humanos, caso Guzmán Medina y otros Vs. Colombia y la



Av. El Dorado Cr. 45 # 26 - 33
Bogotá D.C, Colombia - Código Postal: **111321**



Teléfonos: (+57)(601) 2200700
Línea gratuita nacional: 018000123414
Línea preferencial para personas sordas: (+57)(601) 2200703

Resolución número 03689 del 30 de septiembre del 2024 “Por medio de la cual se reconoce un gasto y se ordena un pago con ocasión al cumplimiento de la sentencia del 23 de mayo de 2023 proferida por la Corte Interamericana de Derechos humanos, caso Tabares Toro y otros vs. Colombia”; en esta cuenta se refleja un valor de \$18.756.715 en atención al siniestro determinado como Daños en equipos de transmisión de televisión de la estación de transmisión de ATV – Municipio de Bahía Solano – Chocó, y en concordancia con el trámite realizado ante la aseguradora y aceptación por parte de esta por concepto de indemnización; por otro lado se refleja un valor de \$110.750.114.300 de la cuenta de otros pasivos diferidos, que corresponde a las transferencias de inversión por ejecutar entregadas por el FUTIC a RTVC.

24.1. Desglose – Subcuentas otros

Esta cuenta esta presenta los siguientes conceptos:

DESCRIPCIÓN			SALDOS A CORTE A						VARIACIÓN
CÓDIGO CONTABLE	NAT	CONCEPTO	SALDO CORRIENTE	SALDO NO CORRIENTE	SALDO FINAL	SALDO CORRIENTE	SALDO NO CORRIENTE	SALDO FINAL	
	Cr	OTROS PASIVOS	113.374.256.177	0	113.374.256.177	141.620.184.002	0	141.620.184.002	-28.245.927.825
2.9.02.01	Cr	Recursos recibidos en Administración	1.625.545.039	0	1.625.545.039	1.304.352.110	0	1.304.352.110	321.192.929
	Cr	Descuentos por Volumen- Central de Medios	1.625.545.039		1.625.545.039	1.304.352.110		1.304.352.110	321.192.929
2.9.10.07	Cr	Ventas	997.303.516	0	997.303.516	545.025.293	0	545.025.293	452.278.223
	Cr	Ventas de Servicios	997.303.516		997.303.516	545.025.293		545.025.293	452.278.223
2.9.10.90	Cr	Otros ingresos recibidos por anticipado	1.293.322	0	1.293.322	963.662	0	963.662	329.660
	Cr	Ingresos por Identificar	1.293.322		1.293.322	963.662		963.662	329.660
2.9.90.02	Cr	Ingresos diferidos por transferencias condicionadas	110.750.114.300	0	110.750.114.300	139.769.842.937	0	139.769.842.937	-29.019.728.637
	Cr	Recurs Recib Fontic Compra Activos	0	0	0	0	0	0	0
	Cr	Recurs Recib Futic Inversion	110.750.114.300	0	110.750.114.300	139.769.842.937	0	139.769.842.937	-29.019.728.637

La variación en este grupo con respecto al trimestre anterior por valor de \$28.245.927.825, obedece a:

- Incremento en la cuenta descuentos por volumen – Central de Medios de \$321.192.929 por concepto de incentivos por volumen de central de medios concedidos por los proveedores del plan de medios, los cuales fueron descontados en el momento del pago y se facturaran posteriormente.
- Incremento en la cuenta Ventas de Servicios correspondiente a el registro del ingreso por parte del Banco Agrario por valor de \$450.983.155 correspondiente a ingresos pendientes por reconocer.
- Incremento en la cuenta Ingresos por identificar por valor de \$329.660 debido a que se encuentran partidas bancarias por identificación y reclasificación.
- Por otro lado, se disminuye la cuenta de Ingresos diferidos por transferencias condicionadas con corte a junio 30 de 2025 por valor de \$29.019.728.637, corresponde a saldos transferencias de inversión asignadas por FUTIC en el periodo 2024 - 2025 para proyectos que están en ejecución y son legalizadas a medida que se ejecuta el proyecto.

El valor por ejecutar de cada resolución a junio 30 de 2025 se presenta a continuación:

RESOLUCIONES FUTIC PENDIENTES POR EJECUTAR A JUNIO 30 DE 2025	SALDO POR EJECUTAR FUTIC
RESOL 391/24 DESPLIEG E IMPLM/CIÓN DE LAS ESTACIONES TDT DE OPERAC NAC Y REG PROGR DENTRO DEL PLAN DE DI	46.830.887.159
RESOL 480/24 FORT/MTO INTEG DE LOS OPER PÚB DEL SERV TV NAC	2.069.545.900
RESOL 211/24 COBERT DE LA TDT PUB NAC Y REG	2.977.627.315
RESOL 326/24 FORT/MTO DE LA RAD PÚB EN EL TERRITORIO NAC	1.371.521.910
RESOL 92/24 DAPRE - CONT INST DE LA PRESID DE LA REP.	475.963.385
RESOL 92/24 DIAL PAZ B.VTRA CONST.	3.174.246
RESOL 90/24 SIST INFORM/TVO Y PRODUC TRANSV	51.191.474
RESOL 92/24 PROGR DE FICC HIST (NOMBRE POR DEFINIRSE)	1.589.125
RESOL 90/24 AVENTURAS ASOMBROSAS	1
RESOL 92/24 SERIE DOCUMENTAL (NOMBRE POR DEFINIRSE)	25.870.520
RESOL 90/24 PRODUC AUDIOV LEYES REP	17.489.928
RESOL 92/24 DOCUMENTAL CONMEMORACIÓN HISTÓRICA (NOMBRE POR DEFINIRSE)	1.587.123
RESOL 92/24 PROYECTO NUEVO : PROGR SERV CIUDADANO TEMÁTICA ECONÓMICA (NOMBRE POR DEFINIRSE)	2.229.683
RESOL 92/24 FISCALÍA GRL NAC	1.587.123
RESOL 90/24 TRANS ESP Y NVOS CONT PRESID REP	41.990.626
RESOL 92/24 PROGR DE REPORTAJE: (NOMBRE POR DEFINIRSE)	1.587.123
RESOL 90/24 CANAL EDUCATIVO EXPLOREMOS	23.581.945
RESOL 90/24 GENERAC CONT NUMER 2.2 Y 6.5 ACUERDO FINAL P/ TERM DEL CONFLICTO Y LA CONST DE UNA PAZ ESTABL	11.539.319
RESOL 03688/2024"DOCUMENTAL SENTENCIA GUZMAN MEDINA Y OTROS VS COLOMBIA, AUTORIZA SASKIA LY TORRES HE	9.886.667
RESOL 0016/25 COBERT DE LA TDT PUB NAC Y REG	31.232.240.045
RESOL 0040/25 GENERAC CONT NUMER 2.2 Y 6.5 ACUERDO FINAL P/ TERM DEL CONFLICTO Y LA CONST DE UNA PAZ ESTAB	6.484.784.663
RESOL 0018/25 REC.ESTUDIO GRAB.EMBLEMATICO TV.ESTUD 1	6.725.232.758
RESOL 0017/25 SIST INFORM/TVO Y PRODUC TRANSV	2.894.876.260
RESOL 0068/25 CONT. INST. PRESIDENCIA DE LA REPÚBLICA.	4.836.186.016
RESOL 0068/25 CONT. INST. CONTRALORÍA GENERAL DE LA REPÚBLICA.	824.154.522
RESOL 0068/25 PROG FICCIÓN SERV CIUDADANO: (NOMBRE POR DEFINIRSE) PROYECTO NUEVO	814.623.929
RESOL 0068/25 PROG FICCIÓN HISTÓRICA: (NOMBRE POR DEFINIRSE)	814.623.929
RESOL 0068/25 SERIE DOCUMENTAL (NOMBRE POR DEFINIRSE)	729.141.136
RESOL 0068/25 PROY BICENT (NOMBRE POR DEFINIRSE) PROYECTO NUEVO	324.729.393
RESOL 0068/25 CONT. INST. CONSEJO SUPERIOR DE LA JUDICATURA.	251.489.975
RESOL 0068/25 PROG DE REPORTAJE (NOMBRE POR DEFINIRSE)	245.886.223
RESOL 0068/25 DOCUMENTAL CONMEMORACIÓN HISTÓRICA (NOMBRE POR DEFINIRSE)	245.412.661
RESOL 0068/25 PROG DE SERVICIO CIUDADANO CON TEMÁTICA ECONÓMICA (NOMBRE POR DEFINIRSE)	167.557.355
RESOL 0068/25 CONT. INST. FISCALÍA GENERAL DE LA NACIÓN.	116.429.858
RESOL 0068/25 TRANSM ESP CELEBRACIÓN DÍA INDEPENDENCIA - DESFILE MILITAR.	97.067.277
RESOL 0068/25 TRANSM ESP CELEBRACIÓN DÍA EJÉRCITO – BATALLA DE BOYACÁ.	46.601.062
TOTAL	110.750.114.300

25. NOTA 25. ACTIVOS Y PASIVOS CONTINGENTES

Composición

25.1. Activos contingentes

La Oficina Asesora Jurídica de la entidad, analiza cada proceso de acuerdo con lo establecido en la resolución 431 de julio de 2023 expedida por la Agencia Nacional de Defensa Jurídica del Estado- ANDAJE, la cual derogó la Resolución 353 de 2016 y actualizó la metodología allí contenida en lo referente a la calificación de riesgo procesal y al cálculo de la obligación contingente para los procesos judiciales, conciliaciones extrajudiciales y trámites arbitrales para el registro en el Sistema único de Gestión e Información Litigiosa del Estado e-KOGUI, con base en la información suministrada por la OAJ, se procede a registrar los activos contingentes.



Av. El Dorado Cr. 45 # 26 - 33
Bogotá D.C, Colombia - Código Postal: **111321**



Teléfonos: (+57)(601) 2200700
Línea gratuita nacional: 018000123414
Línea preferencial para personas sordas: (+57)(601) 2200703

A continuación, se detalla de manera comparativa a junio 30 y marzo 31 de 2025, así:

DESCRIPCIÓN			SALDOS CON CORTE EN		VALOR VARIACIÓN
CÓDIGO CONTABLE	NAT	CONCEPTO	JUN 2025	MAR 2025	
	Db	ACTIVOS CONTINGENTES	2.076.112.531	2.065.220.710	10.891.821
8.1.20	Db	Litigios y mecanismos alternativos de solución de conflictos	2.076.112.531	2.065.220.710	10.891.821

En esta cuenta, se encuentran las pretensiones por demandas realizadas por RTVC, por valor de \$2.076.112.531 y su variación de \$10.891.821, obedece principalmente a la indexación de los procesos durante el segundo trimestre de 2025.

25.1.1. Revelaciones generales de activos contingentes

DESCRIPCIÓN		CONCEPTO	JUN 2025	CANTIDAD
CÓDIGO CONTABLE	NAT		VALOR EN LIBROS	(Procesos o casos)
	Db	ACTIVOS CONTINGENTES	2.076.112.531	10
8.1.20	Db	Litigios y mecanismos alternativos de solución de conflictos	2.076.112.531	10
8.1.20.01	Db	Civiles	252.659.215	2
8.1.20.04	Db	Administrativas	1.823.453.316	8

A continuación, se presentan en detalle los activos contingentes a favor de la entidad:

Número Egredi	Código único del proceso	Jurisdicción	Fecha de registro del proceso	Nombre contraparte	¿Gene- ra erogación	Tipo de valoración	SALDO FINAL EN LIBROS CTAS DE ORDEN	Instancia	Hechos
1035638	250002341 000201601 70300	CONTENCIOSO ADMINISTRATIVA	2017/07/06	MINISTERIO DE TECNOLOGÍAS DE LA INFORMACION Y LAS COMUNICACIONES	SI	D	336.873.143	SEGUNDA INSTANCIA	La ANTV declara la pérdida de fuerza ejecutoria de la resolución a través de la cual se otorgan recursos a RTVC para la transmisión de las jornadas electorales aduciendo que ésta no las hizo por el canal Señal Colombia, cuando tal transmisión sí se llevó a cabo, lo que la hizo incurrir en gastos que la ANTV, al tomar dicha determinación y no girar los recursos, genera un perjuicio a la demandante.
2136921	440013340 003202000 01900	CONTENCIOSO ADMINISTRATIVA	2020/07/16	MUNICIPIO DE URIBIA - LA GUAJIRA	SI	D	110.111.822	PRIMERA INSTANCIA O UNICA INSTANCIA	1. Radio Televisión Nacional de Colombia-RTVC, es una empresa Industrial y Comercial de Estado, cuyo objeto y actividades están previstas en la escritura pública No. 3138 del veintiocho (28) de octubre de 2004 otorgada en la Notaría 34 del Circuito Notarial de Bogotá, que establece: ARTÍCULO 4º OBJETO Y ACTIVIDADES: la sociedad RADIO TELEVISIÓN NACIONAL DE COLOMBIA - RTVC tendrá como objeto la producción y
2163163	110014189 037202000 64400	ORDINARIO CIVIL	2020/11/26	FEDERACION COLOMBIANA DE FUTBOL DE SALÓN	SI	D	19.642.462	PRIMERA INSTANCIA O UNICA INSTANCIA	RTVC le suministró los servicios de emisión en Señal Colombia, a la FEDERACIÓN COLOMBIANA DE FUTBOL DE SALÓN, según orden de pauta No. 197, referente a los partidos del 1, 8, 15, 22 y 29 de julio de 2017, duración de 10 segundos, anunciante Pinaras Tiro Pablo Nit: 830075451. Como consecuencia de lo anterior RTVC emitió la factura de venta No. 16024 el 5 de septiembre de 2017, por valor de \$1.071.000 El demandado abonó la
2250227	110013343 061202100 26500	CONTENCIOSO ADMINISTRATIVA	2021/11/25	EL ROBLE PRODUCCIONES SAS	SI	D	46.509.155	SEGUNDA INSTANCIA	El 09-10-2018 RTVC y EL ROBLE PRODUCCIONES S.A.S celebraron el contrato 1085-2018. El término de ejecución del contrato pactado fue hasta el 15 de diciembre de 2018, desde el cumplimiento de los requisitos de perfeccionamiento y de ejecución, esto es desde el 16 de octubre de 2018. El valor inicial del contrato fue la suma de \$285.161.704 incluido IVA. El 14 de diciembre de 2018 se llevó a cabo la modificación No. 01, en virtud de la cual
2262598	110013336 035202100 10800	CONTENCIOSO ADMINISTRATIVA	2022/01/31	FRESA PRODUCCIONES Y COMUNICACIONES S.A.S.	NO	D	453.519.963	PRIMERA INSTANCIA O UNICA INSTANCIA	Primero. RTVC, a través de la Resolución No. 257 del 22 de julio de 2019, ordenó la apertura al proceso de Invitación Abierta No. 10 de 2019, con el propósito de que el proponente que resultase favorecido con la adjudicación, suscribieran contrato de prestación de servicios para llevar a cabo la administración y ejecución de recursos destinados a la producción técnica y logística de los eventos de la Subgerencia de Radio, y el desarrollo de estrategias de
2282600	110013343 059202100 08700	CONTENCIOSO ADMINISTRATIVA	2022/04/05	INSTITUTO NACIONAL DE VIGILANCIA DE MEDICAMENTOS Y ALIMENTOS	SI	D	173.950.220	SEGUNDA INSTANCIA	RTVC y el INVIMA celebraron, a través de la plataforma de SECOP II, el CONTRATO INTERADMINISTRATIVO No. 234-2018, cuyo objeto fue la "Creación, realización, preproducción, producción, postproducción de los proyectos audiovisuales y radiales del INVIMA para el periodo 2018". Plazo de ejecución hasta el 30 de noviembre de 2018. Valor inicial \$280.000.000 m/c.e., incluido IVA e impuestos, tasas y contribuciones de ley a que
2282607	110013343 065202100 10200	CONTENCIOSO ADMINISTRATIVA	2022/04/05	ASOCIACIÓN COLOMBIANA DE PERIODISTAS DEPORTIVOS	SI	D	28.933.985	PRIMERA INSTANCIA O UNICA INSTANCIA	PRIMERO: RTVC le suministró los servicios de emisión en Canal Institucional, a la ASOCIACIÓN COLOMBIANA DE PERIODISTAS DEPORTIVOS, según orden de servicio No. 01-2018, referente a la emisión de 1 capítulo del programa Colepechos, durante el mes de septiembre de 2018. SEGUNDO: Como consecuencia de lo anterior RTVC emitió la factura de venta No. 17206 el 08 de octubre de 2018, por valor de DOS MILLONES
2517584	110013343 064202300 02000	CONTENCIOSO ADMINISTRATIVA	2024/02/26	INSTITUTO NACIONAL DE VIGILANCIA DE MEDICAMENTOS Y ALIMENTOS	NO	D	143.946.141	PRIMERA INSTANCIA O UNICA INSTANCIA	RTVC y el INVIMA celebraron, a través de la plataforma de SECOP II, el contrato interadministrativo 234-2018. El objeto fue la creación, realización, preproducción, producción, postproducción de los proyectos audiovisuales y radiales del INVIMA para el periodo 2018 el plazo de ejecución del contrato interadministrativo se pactó hasta el 30 de noviembre de 2018. Ruta de la legalidad de hasta 40 segundos. Por valor de sesenta y cuatro
2540444	110013103 004202500 37100	ORDINARIO CIVIL	2024/05/20	U.A.E. DE CATASTRO DISTRITAL	NO	D	226.686.127	PRIMERA INSTANCIA O UNICA INSTANCIA	La entidad UNIDAD ADMINISTRATIVA ESPECIAL DE CATASTRO DISTRITAL UAECI a través de su representante legal HENRY RODRIGUEZ SOSA y mi representada, suscribieron el 15 de diciembre de 2022, un contrato interadministrativo, cuyo objeto consiste en Prestar los servicios de estrategia para la divulgación y difusión de los avisos de ley y contenido de interés para la ciudadanía en cumplimiento de la misión y metas de la
2616936	110013336 032202400 12000	CONTENCIOSO ADMINISTRATIVA	2025/01/31	UNIDAD ADMINISTRATIVA ESPECIAL DE AERONAUTICA CIVIL	SI	D	535.939.514	PRIMERA INSTANCIA O UNICA INSTANCIA	contra LA PARTE DEMANDADA solicitando el pago de una suma de dinero adeudada en virtud de un contrato interadministrativo de arrendamiento (Contrato No. 275-2022), suscrito entre ambas partes. 2. Obligaciones Incumplidas LA PARTE DEMANDANTE emitió dos facturas electrónicas de venta (FE3257 y FE3337), correspondientes a obligaciones contractuales derivadas del contrato de arrendamiento. Las sumas reclamadas inicialmente en la demanda ejecutiva fueron: \$448.354.200 (Factura FE3257, vencida el 29 de abril de 2023).
TOTAL							2.076.112.533		



Av. El Dorado Cr. 45 # 26 - 33
Bogotá D.C, Colombia - Código Postal: **111321**



Teléfonos: (+57)(601) 2200700
Línea gratuita nacional: 018000123414
Línea preferencial para personas sordas: (+57)(601) 2200703

25.2. Pasivos contingentes

El valor de esta cuenta es de \$5.873.789.075 y su detalle se presenta a continuación de manera comparativa con corte a junio 30 y marzo 31 de 2025:

DESCRIPCIÓN			SALDOS A CORTES EN:		VARIACIÓN
CÓDIGO CONTABLE	NAT	CONCEPTO	JUN 2025	MAR 2025	VALOR VARIACIÓN
	Cr	PASIVOS CONTINGENTES	5.873.789.075	3.246.877.234	2.626.911.841
9.1.20	Cr	Litigios y mecanismos alternativos de solución de conflictos	5.873.789.075	3.246.877.234	2.626.911.841

En esta cuenta se encuentran los procesos en contra de RTVC, por valor de \$5.873.789.075 y su variación por valor de \$2.626.911.841 obedece principalmente a la resolución de procesos, al traslado de procesos a la provisión contable y al registro de la indexación de los procesos durante el primer trimestre de 2025, entre otros.

25.2.1. Revelaciones generales de pasivos contingentes

CÓDIGO CONTABLE	NAT	DESCRIPCIÓN	JUN 2025 VALOR EN LIBROS	CANTIDAD (Procesos o casos)
	Db	PASIVOS CONTINGENTES	5.873.789.075	15
9.1.20	Db	Litigios y mecanismos alternativos de solución de conflictos	5.873.789.075	15
9.1.20.02	Db	Laborales	742.677.750	2
9.1.20.04	Db	Administrativos	5.131.111.325	13

A continuación, se relacionan en detalle los proceso en contra de la entidad:

Número Ekgot	Código único del proceso	Jurisdicción	Despacho Judicial Inicial	Fecha de registro del proceso	Fecha de Admisión o del Mandamiento de pago	Identificación contraparte	Nombre contraparte	Valor Económico Inicial
903304	11001333502020160027300	CONTENCIOSO ADMINISTRATIVA	JUZGADO 20 ADMINISTRATIVO ORAL DE LA SECCION SEGUNDA DE BOGOTA	2016/10/18	2016/08/26	51735758	CLAUDIA ESPERANZA ZULETA ULLOA	55.825.057
1115096	25000234100020170103501	CONTENCIOSO ADMINISTRATIVA	DESPACHO 00 DE LA SECCION PRIMERA DEL TRIBUNAL ADMINISTRATIVO ORAL DE CUNDINAMARCA	2017/12/05	2017/08/25		EMPRESA DE ENERGIA DE BOYACA SA EBSA	489.179.397
2087723	11001310500820190015500	ORDINARIO LABORAL	JUZGADO 08 LABORAL DEL CIRCUITO DE BOGOTA	2019/11/01	2019/09/23	12233647	PEDRO ZENON CASTIBLANCO	711.750.000
2228196	11001333603220210010700	CONTENCIOSO ADMINISTRATIVA	JUZGADO 32 ADMINISTRATIVO ORAL DE LA SECCION TERCERA DE BOGOTA	2021/09/03	2021/08/13	79569444	RICARDO ANTONIO HERRERA GANEM	13.854.039
2421104	11001334205220220024300	CONTENCIOSO ADMINISTRATIVA	JUZGADO 52 ADMINISTRATIVO DE LA SECCION SEGUNDA DE BOGOTA	2023/04/24	2023/03/08	79788876	JAVIER MAURICIO MONTERO CEPEDA	700.228.591
2465999	11001334204620230001700	CONTENCIOSO ADMINISTRATIVA	JUZGADO 46 ADMINISTRATIVO DE LA SECCION SEGUNDA DE BOGOTA	2023/08/29	2023/08/28	63508479	ILEANA MARIUXI HERRERA SERNA	303.000.000
2516828	11001334205220230042400	CONTENCIOSO ADMINISTRATIVA	JUZGADO 52 ADMINISTRATIVO DE LA SECCION SEGUNDA DE BOGOTA	2024/02/22	2024/02/14	79683896	WILBER GABRIEL MURCIA FORERO	322.132.348
2539305	11001334204820220015200	CONTENCIOSO ADMINISTRATIVA	JUZGADO 48 ADMINISTRATIVO DE LA SECCION SEGUNDA DE BOGOTA	2024/05/16	2024/04/04	52187297	PAULA ANDREA POVEDA GONZALEZ	459.496.220
2539583	11001333501820230016200	CONTENCIOSO ADMINISTRATIVA	JUZGADO 18 ADMINISTRATIVO ORAL DE LA SECCION SEGUNDA DE BOGOTA	2024/05/16	2024/05/03	52553549	LUZ MYRIAM NIETO MONROY	378.753.953
2539819	11001333502320240008200	CONTENCIOSO ADMINISTRATIVA	JUZGADO 23 ADMINISTRATIVO ORAL DE LA SECCION SEGUNDA DE BOGOTA	2024/05/17	2024/05/14	79572200	CARLOS ALBERTO PEREZ JIMENEZ	84.892.135
2575154	11001334205620230016200	CONTENCIOSO ADMINISTRATIVA	JUZGADO 56 ADMINISTRATIVO DE LA SECCION SEGUNDA DE BOGOTA	2024/09/05	2024/07/18	67007959	LIGIA EUGENIA GONZALEZ LOPEZ	2.323.911.841
2613492	11001310502120240023000	ORDINARIO LABORAL	JUZGADO 21 LABORAL DEL CIRCUITO DE BOGOTA	2025/01/16	2024/11/19	1047433734	MARIA CAROLINA ARAUJO REINEMER	30.765.494
TOTAL								5.873.789.075



Av. El Dorado Cr. 45 # 26 - 33
Bogotá D.C, Colombia - Código Postal: **111321**



Teléfonos: (+57)(601) 2200700
Línea gratuita nacional: 018000123414
Línea preferencial para personas sordas: (+57)(601) 2200703

26. NOTA 26. CUENTAS DE ORDEN

26.1. Cuentas de orden deudoras

La composición de las cuentas de orden deudoras con corte a junio 30 y marzo 31 de 2025 es la siguiente:

DESCRIPCIÓN			SALDOS CON CORTES EN:		VARIACIÓN
CÓDIGO CONTABLE	NAT	CONCEPTO	JUN 2025	MAR 2025	VALOR
8	Db	CUENTAS DE ORDEN DEUDORAS	0	0	-0
81		ACTIVOS CONTINGENTES	2.076.112.531	2.065.220.710	10.891.821
8.1.20	Db	LITIGIOS Y MECANISMOS ALTERNATIVOS DE SOLUCIÓN DE CONFLICTOS	2.076.112.531	2.065.220.710	10.891.821
83	Db	DEUDORAS DE CONTROL	29.425.041.499	37.552.187.705	-8.127.146.206
8.3.47	Db	Bienes entregados a terceros	2.862.842	2.862.842	0
8.3.61	Db	Responsabilidades en proceso	58.950.852	58.950.852	0
8.3.90	Db	Otras cuentas deudoras de control	29.363.227.805	37.490.374.011	-8.127.146.206
89	CR	DEUDORAS POR EL CONTRA	-31.501.154.030	-39.617.408.414	8.116.254.385
8.9.05	CR	ACTIVOS CONTINGENTES POR CONTRA (CR)	-2.076.112.531	-2.065.220.710	-10.891.821
8.9.15	CR	DEUDORAS DE CONTROL POR CONTRA (CR)	-29.425.041.499	-37.552.187.704	8.127.146.206

La variación de la cuenta Litigio y Mecanismos Alternativos de Solución de Conflictos por valor de \$10.891.821, obedece principalmente a la indexación de procesos mediante la plataforma E-kogui.

En las cuentas deudoras de control se registran bienes de propiedad de RTVC entregados a terceros; con la Presidencia de la República, RTVC tiene el comodato No. 120 de 2012 de elementos de Maquinaria y Equipo y Equipo de comunicación, los cuales por control administrativo se tienen registrados en cuentas de orden.

La principal variación se evidencia en la cuenta Otras cuentas deudoras de control por valor de \$8.127.146.206, debido a la ejecución en el año 2025 de los contratos suscritos por prestación de servicios y el registro en este grupo con el propósito de revelar los futuros ingresos como: ANT, DAPRE, SENA, DANE, MINCULTURA, COLPENSIONES, MININTERIOR, MINVIVIENDA, MINDEPORTE, UAE Aeronáutica Civil, Defensoría del Pueblo y Agencia para la Reincorporación-ARN, entre otros.

26.2. Cuentas de orden acreedoras

La composición de las cuentas de orden acreedoras con corte junio 30 y marzo 31 de 2025 es el siguiente:

DESCRIPCIÓN			SALDOS A CORTES EN:		VALOR VARIACIÓN
CÓDIGO CONTABLE	NAT	CONCEPTO	JUN 2025	MAR 2025	
9	CR	CUENTAS DE ORDEN ACREEDORAS	0	0	0
91	CR	PASIVOS CONTINGENTES	-5.873.789.075	-3.246.877.234	-2.626.911.841
9.1.20	CR	Otras Cuentas Acreedoras De Control	-5.873.789.075	-3.246.877.234	-2.626.911.841
93	CR	ACREEDORAS DE CONTROL	-100.373.342.001	-115.981.644.957	15.608.302.956
9.3.90	CR	Otras Cuentas Acreedoras De Control	-100.373.342.001	-115.981.644.957	15.608.302.956
99	DB	ACREEDORAS POR CONTRA (DB)	106.247.131.076	119.228.522.191	-12.981.391.115
9.9.05	DB	PASIVOS CONTINGENTES POR CONTRA (DB)	5.873.789.075	3.246.877.234	2.626.911.841
9.9.15	DB	ACREEDORAS DE CONTROL POR CONTRA (DB)	100.373.342.001	115.981.644.957	-15.608.302.956

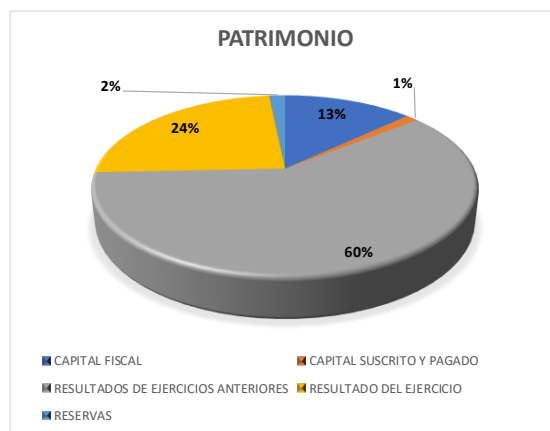
En el grupo de otras cuentas acreedoras de control, se registran los contratos suscritos de prestación de servicios y/o adquisición de activos que se encuentran en ejecución, con el propósito de revelar los futuros costos y/o gastos.

Existe un incremento en pasivos contingentes por valor de \$2.626.911.841, obedece al registro de la indexación económica de los procesos durante el segundo trimestre de 2025, entre otros.

Por otro lado, se generó una disminución en la cuenta Acreedoras de control por valor de \$15.608.302.956, esto obedece a los compromisos por pagar de los contratos suscritos por prestación de servicios para adquisición de bienes y servicios en el año 2025.

27. NOTA 27. PATRIMONIO

PATRIMONIO PUBLICO		Jun-2025	
3105	CAPITAL FISCAL	59.041.386.593	13%
3108	CAPITAL SUSCRITO Y PAGADO	5.557.030.758	1%
3109	RESULTADOS DE EJERCICIOS ANTERIORES	271.822.543.562	60%
3110	RESULTADO DEL EJERCICIO	108.913.951.712	24%
3114	RESERVAS	7.282.906.654	2%
TOTAL PATRIMONIO PUBLICO		452.617.819.279	
TOTAL PASIVO MAS PATRIMONIO		581.141.877.932	



Composición

La cuenta de patrimonio refleja un saldo de \$452.617.819.279 y está representada por los siguientes ítems de manera comparativa con corte a junio 30 y marzo 31 de 2025, así:

CÓDIGO CONTABLE	NAT	DESCRIPCIÓN CONCEPTO	SALDOS CON CORTE EN:		VARIACIÓN VALOR VARIACIÓN
			JUN 2025	MAR 2025	
3.1	Cr	PATRIMONIO DE LAS ENTIDADES DE GOBIERNO	452.617.819.279	482.785.908.518	-30.168.089.239
3.1.05	Cr	Capital fiscal	59.041.386.593	59.041.386.593	0
3.1.08	Cr	Capital suscrito y pagado	5.557.030.758	5.557.030.758	0
3.1.09	Cr	Resultados de ejercicios anteriores	271.822.543.562	271.822.543.562	-0
3.1.10	Cr	Resultado del ejercicio	108.913.951.712	139.082.040.951	-30.168.089.239
3.1.14	Cr	Reservas	7.282.906.654	7.282.906.654	0

Mediante Acta No. 2 del 13 de julio de 2022 de la Junta de Socios de RTVC, inscrita en la Cámara de Comercio de Bogotá el 27 de julio de 2022, con el No. 02862008 del Libro IX la sociedad se transformó



Av. El Dorado Cr. 45 # 26 - 33
Bogotá D.C., Colombia - Código Postal: **111321**



Teléfonos: (+57)(601) 2200700
Línea gratuita nacional: 018000123414
Línea preferencial para personas sordas: (+57)(601) 2200703

a sociedad por acciones simplificada y cambió su denominación o razón social de RADIO TELEVISIÓN NACIONAL DE COLOMBIA RTVC a RADIO TELEVISIÓN NACIONAL DE COLOMBIA RTVC S.A.S, con un capital compuesto de la siguiente manera:

-Capital autorizado por valor de:	\$5.557.030.758
-Capital suscrito por valor de:	\$5.557.030.758
-Capital pagado por valor de:	\$5.557.030.758

La variación en el grupo del patrimonio por valor de \$30.168.089.239, corresponde al resultado del ejercicio generado en el segundo trimestre de 2025.

A continuación, se discrimina los resultados del ejercicio por cada periodo así:

RESULTADO DEL EJERCICIO A JUNIO 2025	VALOR
ACTIVO	581.141.877.932
PASIVO	128.524.058.653
PATRIMONIO	343.703.867.567
RESULTADO	108.913.951.712
INGRESOS	234.044.737.249
GASTOS	114.801.530.545
COSTOS	10.329.254.992
RESULTADO	108.913.951.712

RESULTADO DEL EJERCICIO A MARZO 2025	VALOR
ACTIVO	656.131.806.770
PASIVO	173.345.898.252
PATRIMONIO	343.703.867.567
RESULTADO	139.082.040.951
INGRESOS	189.168.105.064
GASTOS	41.478.353.326
COSTOS	8.607.710.787
RESULTADO	139.082.040.951

27.1. Capital

Capital fiscal

El capital fiscal fue constituido antes de la implementación del nuevo marco normativo NICSP por los traslados de la cuenta de Patrimonio Institucional Incorporado (código contable bajo el anterior marco normativo RCP:3255) a Capital Fiscal (código contable en RCP:3208 hoy NCISP:3105); por los registros contables de los bienes y derechos recibidos de Entidades de Gobierno para uso permanente y sin contraprestación con corte a diciembre 31 de 2017. Esta cuenta representa a la fecha un valor de \$59.041.386.593.

Capital autorizado, suscrito y pagado

ARTÍCULO 6. CAPITAL *. La sociedad RADIO TELEVISIÓN NACIONAL DE COLOMBIA - RTVC, tiene un capital autorizado, suscrito y pagado de cinco mil quinientos cincuenta y siete millones treinta mil setecientos cincuenta y ocho pesos con cuarenta y dos centavos mcte, (\$5.557.030.758,42), dividido en cincuenta millones (50.000.000) de acciones ordinarias, de un valor nominal de ciento once pesos con uno cuatro cero seis uno cinco uno seis ocho cuatro centavos(\$111,1406151684) cada una; repartida entre los accionistas de la siguiente manera:

ACCIONISTAS	NIT	%PARTICIPACION	No.ACCIONES ORDINARIAS	VALOR NOMINAL	VALOR TOTAL CAPITAL
TEVEANDINA SAS	830005370	70%	35.000.000	111,140615	3.889.921.531
MINTIC	899999053	30%	15.000.000	111,140615	1.667.109.227
TOTAL APORTES SOCIALES		100%	50.000.000		5.557.030.758

Mediante escritura No. 2116 de Julio 17 de 2020 de la Notaría 73 del Circuito de Bogotá D. C. Artículo 2°, se realizó la transferencia a título de restitución de las quince millones de acciones (15.000.000) ordinarias de Patrimonio Autónomo de Remanentes - Par Adpostal en liquidación a favor del Ministerio de Tecnologías de la Información y las Comunicaciones- MINTIC, identificado con el NIT. 899.999.053.

27.5. Resultados de ejercicios anteriores

Esta cuenta presenta a junio 30 de 2025 un valor de \$271.822.543.562, correspondiente a los resultados generados en los años anteriores, así como el traslado de la utilidad de la vigencia 2024 por valor de \$35.881.966.135, como lo establece el instructivo No. 001 de diciembre 1° de 2024 expedido por la Contaduría General de la Nación.

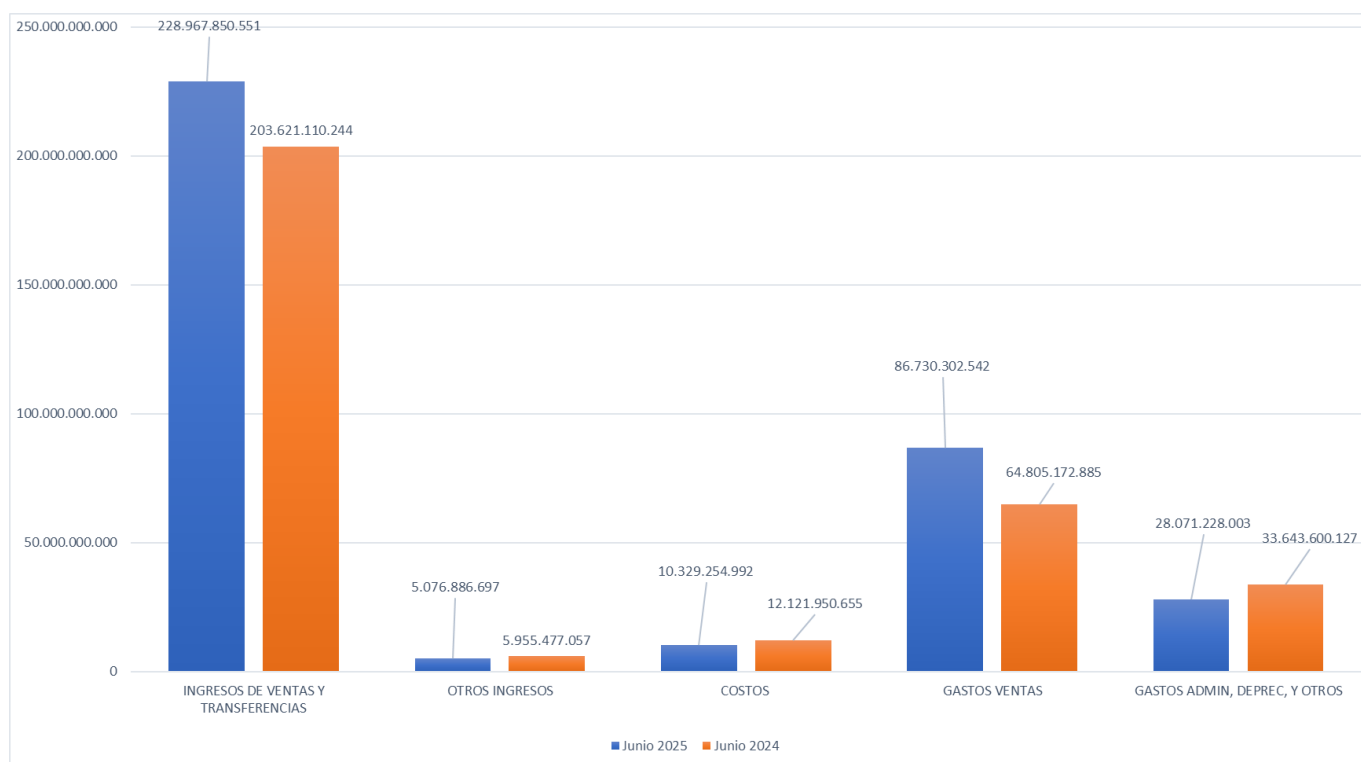
Dando aplicación al instructivo No.001 de 2018 expedido por la CGN, a esta cuenta fueron trasladados los saldos de la cuenta Impactos por la transición al nuevo marco de regulación (3145), establecidos en cumplimiento de la Resolución 523 de 2018 expedida por la CGN por valor de \$234.431.675.000.

27.6. Reservas

A continuación, se presenta el detalle de las reservas por valor de \$7.282.906.654 así:

CÓDIGO CONTABLE	NAT	DESCRIPCIÓN CONCEPTO	SALDOS CON CORTES EN:		VALOR VARIACIÓN
			JUN 2025	MAR 2025	
3.1.14	CR	RESERVAS	7.282.906.654	7.282.906.654	0
3.1.14.01	CR	RESERVAS DE LEY	2.778.515.379	2.778.515.379	0
3.1.14.01	CR	Reserva Legal	2.778.515.379	2.778.515.379	0
3.1.14.03	CR	RESERVAS OCASIONALES	4.504.391.275	4.504.391.275	0
31140301		Proyecto Mejoramiento Archivo Audiovisual	685.637.938	685.637.938	0
31140303		Proyecto Mejora Estrategica Ambiente Digital	1.739.852.885	1.739.852.885	0
31140304		Transfer No Operacionales	724.055.365	724.055.365	0
31140305		Proyecto Adquisición Equipos, Fortalecimiento de	1.354.845.087	1.354.845.087	0

ESTADO DE RESULTADOS COMPARATIVO DEL 1 DE ENERO AL 30 DE JUNIO DE 2025 - 2024



28. NOTA 28. INGRESOS

INGRESOS		Jun-2025	
43 VENTA DE SERVICIOS	22.109.793.012	9%	
44 TRANSFERENCIAS Y SUBVENCIONES	206.858.057.540	88%	
48 OTROS INGRESOS	5.076.886.697	2%	
TOTAL INGRESOS		234.044.737.249	



Composición

El grupo de los ingresos está compuesto por los siguientes conceptos del período acumulado de enero 1 a junio 30 de 2025 comparado con el mismo período del año anterior así:

CÓDIGO CONTABLE	NAT	DESCRIPCIÓN	SALDOS ACUMULADOS		VARIACIÓN
		CONCEPTO	JUN 2025	JUN 2024	VALOR VARIACIÓN
4	Cr	INGRESOS	234.044.737.249	209.576.587.300	24.468.149.948
4.3	Cr	Venta de servicios	22.109.793.012	23.270.330.179	-1.160.537.167
4.4	Cr	Transferencias y subvenciones	206.858.057.540	180.350.780.064	26.507.277.475
4.8	Cr	Otros ingresos	5.076.886.697	5.955.477.057	-878.590.359

28.1. Ingresos de transacciones sin contraprestación

Los ingresos de transacciones sin contraprestación con corte a junio 30 de 2025 presentan un valor de \$206.858.057.540.

CÓDIGO CONTABLE	NAT	DESCRIPCIÓN	SALDOS ACUMULADOS		VARIACIÓN
		CONCEPTO	JUN 2025	JUN 2024	VALOR VARIACIÓN
	Cr	INGRESOS DE TRANSACCIONES SIN CONTRAPRESTACIÓN	206.858.057.540	180.350.780.064	26.507.277.475
4.4	Cr	TRANSFERENCIAS Y SUBVENCIONES	206.858.057.540	180.350.780.064	26.507.277.475
4.4.28	Cr	Otras transferencias	206.858.057.540	180.350.780.064	26.507.277.475

RTVC recibe ingresos de transacciones sin contraprestación e ingresos de transacciones con contraprestación y su saldo asciende a \$206.858.057.540.

Esta cuenta refleja las transferencias sin contraprestación, que recibe RTVC de FUTIC para operación y funcionamiento de la entidad, y aportes de acuerdo con el artículo 21 de la Ley 14 de 1991 provenientes de las entidades públicas del nivel nacional descentralizados equivalentes al 7% de los presupuestos de publicidad ejecutados en la vigencia anterior, los cuales son destinados para la programación educativa y cultural del Canal Señal Colombia.

Este grupo presenta por concepto de transferencias una variación por valor de \$26.507.277.475, con respecto al ingreso del mismo periodo en la vigencia anterior por la ejecución de los proyectos de inversión con recursos del FUTIC.

Durante el transcurso del primer trimestre del año 2025 se registró en el ingreso los recursos ejecutados de resoluciones de FUTIC por un valor total de \$38.682.145.095, representados en: transferencias de inversión con recursos del FUTIC y por valor de \$166.420.854.000 en transferencias de funcionamiento con recursos del FUTIC.

En cuanto a Aportes Ley 14/1001 se generó un ingreso por valor de \$1.745.171.781.

A continuación, se detallan las transferencias registradas durante el primer trimestre de 2025 así:

RESOLUCIONES FUTIC REGISTRADAS INGRESO A JUNIO 2025	VALOR PESOS
RESOL 088/23 EXT, DESCENT Y COBERT DE LA RADIO PÚB NAC	178
RESOL 92/24 DIAL PAZ B.VTRA CONST.	772.742.666
RESOL 92/24 DAPRE - CONT INST DE LA PRESID DE LA REP.	583.804.933
RESOL 92/24 FISCALÍA GRL NAC	106.379.481
RESOL 92/24 TRANSM ESP CAMINATA SOLID POR COL 2024	25.585.927
RESOL 92/24 PROGR DE FICC HIST (NOMBRE POR DEFINIRSE)	626.284.613
RESOL 92/24 SERIE DOCUMENTAL (NOMBRE POR DEFINIRSE)	449.659.857
RESOL 92/24 DOCUMENTAL CONMEMORACIÓN HISTÓRICA (NOMBRE POR DEFINIRSE)	151.111.227
RESOL 92/24 PROGR DE REPORTAJE: (NOMBRE POR DEFINIRSE)	135.335.854
RESOL 92/24 PROYECTO NUEVO : PROGR SERV CIUDADANO TEMÁTICA ECONÓMICA (NOMBRE POR DEFINIRSE)	102.762.107
RESOL 90/24 AVENTURAS ASOMBROSAS	326.917.639
RESOL 90/24 CANAL EDUCATIVO exploremos	2.843.129
RESOL 90/24 GENERAC CONT NUMER 2.2 Y 6.5 ACUERDO FINAL P/ TERM DEL CONFLICTO Y LA CONST DE	79.734.549
RESOL 90/24 PRODUC AUDIOV LEYES REP	144.934.571
RESOL 90/24 SIST INFORM/TVO Y PRODUC TRANSV	1.052.651.685
RESOL 91/24 ADMÓN PATRIM HIST RAD TELEV PÚB A TRAV DE LAS TIC	10.391
RESOL 211/24 COBERT DE LA TDT PUB NAC Y REG	4.122.273.188
RESOL 391/24 DESPLIEG E IMPLM/CIÓN DE LAS ESTACIONES TDT DE OPERAC NAC Y REG PROGR DENTRO	7.918.013.281
RESOL 326/24 FORT/MTO DE LA RAD PÚB EN EL TERRITORIO NAC	1.128.478.090
RESOL 480/24 FORT/MTO INTEG DE LOS OPER PÚB DEL SERV TV NAC	9.625.986.578
RESOL 757/24 PLAN DE COMUNIC NAC CON ALCANCE REG TDT - CESE ANALÓG/ 24	163.029.543
RESOL 0016/25 COBERT DE LA TDT PUB NAC Y REG	7.345.507.705
RESOL 0017/25 SIST INFORM/TVO Y PRODUC TRANSV	2.868.483.812
RESOL 0040/25 GENERAC CONT NUMER 2.2 Y 6.5 ACUERDO FINAL P/ TERM DEL CONFLICTO Y LA CONST D	936.053.331
RESOL 0068/25 CONT. INST. PRESIDENCIA DE LA REPÚBLICA.	13.560.757
SUBTOTAL RESOLUCIONES FUTIC INVERSION Y OPERACIÓN	38.682.145.092
RECURSOS PROPIOS	
REC. PROPIOS - C.I.	9.886.667
TOTAL RECURSOS PROPIOS	9.886.667
RESOL 019/25 TRANSF CTE (FUNC Y OPERAC)	166.420.854.000
SUBTOTAL RESOLUCIONES FUTIC FUNCIONAMIENTO	166.420.854.000
TRANSF LEY 14/91 RECIB 2024	1.745.171.781
SUBTOTAL OTRAS TRANSFERENCIAS	1.745.171.781
TOTAL INGRESOS REGISTRADOS POR TRANSFERENCIAS	206.858.057.540

28.2. Ingresos de transacciones con contraprestación

Los ingresos de transacciones con contraprestación se originan en la prestación de servicios de producción y programación de televisión, de radio, de alojamiento en la red pública de Radio y Televisión, segmento satelital, señal memoria, entre otros. Los ingresos de transacciones con contraprestación presentan un valor de \$27.186.679.708, los cuales se detallan de manera comparativa del período acumulado de 1 de enero a 30 de junio de 2025-2024, así:

CÓDIGO CONTABLE	NAT	DESCRIPCIÓN	SALDOS ACUMULADOS:		VARIACIÓN
		CONCEPTO	JUN 2025	JUN 2024	VALOR VARIACIÓN
	Cr	INGRESOS DE TRANSACCIONES CON CONTRAPRESTACIÓN	27.186.679.708	29.225.807.236	-2.039.127.528
4.3	Cr	Venta de servicios	22.109.793.011	23.270.330.179	-1.160.537.168
4.3.33	Cr	Servicios de comunicación	25.647.749.669	23.871.554.655	1.776.195.014
4.3.95	Cr	Devoluciones, rebajas y descuentos en venta de servicios (db)	-3.537.956.657	-601.224.475	-2.936.732.181
4.8	Cr	Otros ingresos	5.076.886.697	5.955.477.057	-878.590.359
4.8.02	Cr	Financieros	1.744.737.821	4.705.323.283	-2.960.585.462
4.8.06	Cr	Ajuste por diferencia en cambio	1.531.624	8.319.895	-6.788.271
4.8.08	Cr	Ingresos diversos	3.330.617.253	1.241.833.879	2.088.783.373

- La venta de servicios presenta una variación por valor de \$1.160.537.168, obedeciendo a la gestión de la firma de contratos interadministrativos con las entidades del Estado, así como la firma de órdenes de compra y/o servicio con empresas del sector privado; asegurando la comercialización del portafolio de productos y servicios de RTVC e incrementando la facturación de central de medios.

La variación de la cuenta Programación Y Producción De Televisión corresponde a que durante el segundo trimestre de 2025 se realizaron convenios, órdenes de publicidad, contratos interadministrativos y similares para la prestación de servicios de TV por Señal Colombia.

La variación de la cuenta Otros Servicios De Comunicaciones corresponde a que a que se realizó una facturación por valor de esto por la variación de la UVT con la que se realiza el cálculo de tarifas para la vigencia 2025.

A continuación, se detalla por unidad de negocios la venta de servicios comparativo de 1 de enero a 30 de junio de 2025-2024:

DETALLE	JUN 2025	JUN 2024	VALOR VARIACION EN MILES DE \$	Variación %
VENTA DE SERVICIOS	25.647.749.669	23.871.554.655	1.776.195.014	7,44%
SERVICIOS DE RADIO	270.124.095	210.281.838	59.842.257	28%
SERVICIOS TV CENTRO DE EMISION	4.025.342	4.011.652	13.690	0%
SERVICIOS TV CANAL INSTITUCIONAL	5.841.016.707	4.591.815.166	1.249.201.541	27%
SERVICIOS TV SEÑAL COLOMBIA	1.539.162.438	96.173.290	1.442.989.148	1500%
OTROS SERVICIOS DE COMUNICACIONES	855.439.605	1.526.146.023	- 670.706.418	-44%
CENTRAL DE MEDIOS	16.925.322.393	17.062.661.234	- 137.338.841	-1%
SERVICIOS SEGMENTO SATELITAL	2.179.755	159.742.492	- 157.562.736	-99%
SERVICIOS SEÑAL MEMORIA	210.479.334	220.722.961	- 10.243.627	-5%

Los ingresos financieros presentan un incremento por valor de \$2.088.783.373 el cual corresponde al registro de los rendimientos financieros generados de las cuentas bancarias de recursos propios y transferencias de funcionamiento y operación, adicionalmente la variación con respecto al periodo anterior está representada en los rendimientos recibidos en el año 2025.

CONCEPTO	JUN 2025	JUN 2024	VALOR VARIACION \$	Variación %
FINANCIEROS	1.744.737.821	4.695.144.893	- 2.950.407.072	-62,84%
Intereses Depositos Instit. Financier.	1.708.747.635	4.695.048.026	- 2.986.300.391	-64%
Intereses de fondos de uso restringido-Bancos	-	96.866	- 96.866	-100%
Dividendos	35.990.186	-	35.990.186	100%

La cuenta de Ingresos diversos dentro del grupo de otros ingresos presenta un valor de \$3.330.617.253, los cuales se detallan a continuación:

CONCEPTO	JUN 2025	JUN 2024	VALOR VARIACION \$	Variación %
INGRESOS DIVERSOS	3.330.617.253	1.241.833.879	2.088.783.373	168,20%
Arrendamiento	7.890.000	3.501.399	4.388.601	125,34%
Sobrantes	12.069.331	68	12.069.263	17741089,31%
Indemnizaciones	136.015.596	-	136.015.596	100,00%
Reintegro de costos y gastos	2.275.105.847	125.616.992	2.149.488.855	1711,14%
Descuentos Central de Medios	22.452.586	245.037.534	- 222.584.948	-90,84%
Ajuste Por Redondeo	486	747	- 261	-34,98%
Descuentos por Volumen Central de Medios	353.755.250	714.428.966	- 360.673.716	-50,48%
Derechos de explotación en material audiovisuales	-	150.968.365	- 150.968.365	-100,00%
Otros Ingresos	522.756.296	50	522.756.246	100,00%

- La variación por valor de \$4.388.601 corresponde al arrendamiento de espacios físicos tales como las máquinas dispensadoras y espacio para uso de cafetería.
- La variación por valor de \$12.069.331 por concepto de sobrantes corresponde al valor reportado por el Fondo Nacional del Ahorro como sobrantes en los aportes realizados entre los años 2020 y 2024.
- La variación de 136.015.596 corresponde a un mayor valor recibido durante el primer trimestre de 2025 con respecto al mismo periodo de la vigencia anterior del pago de indemnizaciones por hurto y siniestro.
- El incremento por \$ 2.275.105.847 corresponde a que en la vigencia de 2025 se ha recibido un mayor valor de ingreso por concepto de reintegro de costos y gastos.
- La disminución por \$222.584.948 corresponde a que para la vigencia 2025 no se han obtenido ingresos por concepto de Descuentos Financieros de Central de Medios otorgados por los proveedores de Pauta y Emisión.



Av. El Dorado Cr. 45 # 26 - 33
Bogotá D.C, Colombia - Código Postal: **111321**



Teléfonos: (+57)(601) 2200700
Línea gratuita nacional: 018000123414
Línea preferencial para personas sordas: (+57)(601) 2200703

- La disminución por \$360.673.716 corresponde a que para la vigencia 2025 la facturación por concepto de Descuentos por volumen de Central de Medios otorgado por los proveedores de Pauta y Emisión ha sido menor que en el mismo periodo del año anterior.
- La disminución por \$150.968.365 corresponde a que para el cierre de 2025 no se han obtenido ingresos por concepto de explotación de material audiovisual.

29. NOTA 29. GASTOS

COSTOS Y GASTOS		Jun-2025	
51	GASTOS DE ADMINISTRACION	12.827.824.526	10%
52	GASTOS DE OPERACIÓN	86.730.302.542	69%
53	DETERIORO, DEPRECIACIONES, AMORTIZACIONES Y PROVISIONES	14.228.631.766	11%
58	OTROS GASTOS	1.014.771.711	1%
63	COSTO DE VENTAS DE SERVICIO	10.329.254.992	8%
TOTAL COSTOS Y GASTOS		125.130.785.537	
RESULTADO DEL EJERCICIO			



Composición

En cumplimiento de las normas técnicas contables públicas y dando cumplimiento a los principios de registro, medición y revelación, se procedió a registrar en las cuentas de actividad correspondientes, el valor de las erogaciones efectuadas con los recursos provenientes de las transferencias para funcionamiento y operación recibidas del FUTIC, así como los pagos realizados con transferencias Ley 14/91 y recursos propios. El aplicativo contable SEVEN, cuenta con centros de costo y proyecto, lo cual permite conocer el monto y aplicación de recursos en cada caso.

El grupo de gastos está representado por un valor de \$114.801.530.545. A continuación, se detallan de manera comparativa del período acumulado de 1 de enero a 30 de junio de 2025-2024, así:

CÓDIGO CONTABLE	NAT	DESCRIPCIÓN CONCEPTO	SALDOS ACUMULADOS		VALOR VARIACIÓN
			JUN 2025	JUN 2024	
5	Db	GASTOS	114.801.530.545	98.448.773.012	16.352.757.534
5.1	Db	De administración y operación	12.827.824.526	18.655.077.172	-5.827.252.647
5.2	Db	De ventas	86.730.302.542	64.805.172.886	21.925.129.656
5.3	Db	Deterioro, depreciaciones, amortizaciones y provisiones	14.228.631.766	14.530.330.755	-301.698.989
5.8	Db	Otros gastos	1.014.771.711	458.192.198	556.579.513

29.1. Gastos de administración, de operación y ventas

Los gastos generales tanto en administración como en ventas son los más representativos, debido a que la contratación para actividades operativas y misionales se realiza en su mayoría por concepto de honorarios y servicios, su pago en los gastos de ventas se realiza en su mayor parte con recursos de transferencias recibidas de FUTIC.

El grupo de gastos de administración y ventas se compone según el siguiente detalle de forma comparativa:

CÓDIGO CONTABLE	NAT	DESCRIPCIÓN	SALDOS ACUMULADOS		VALOR VARIACIÓN	DETALLE	
		CONCEPTO	JUN 2025	JUN 2024		EN DINERO 2025	EN ESPECIE 2025
	Db	GASTOS DE ADMINISTRACIÓN, DE OPERACIÓN Y DE VENTAS	99.558.127.068	83.460.250.058	16.097.877.009	99.558.127.068	0
5.1	Db	De Administración y Operación	12.827.824.526	18.655.077.172	-5.827.252.647	12.827.824.526	0
5.1.01	Db	Sueldos y salarios	2.070.944.765	1.836.794.375	234.150.390	2.070.944.765	0
5.1.03	Db	Contribuciones efectivas	454.041.300	387.672.800	66.368.500	454.041.300	0
5.1.04	Db	Aportes sobre la nómina	45.457.300	57.164.300	-11.707.000	45.457.300	0
5.1.07	Db	Prestaciones sociales	957.868.740	952.642.299	5.226.441	957.868.740	0
5.1.08	Db	Gastos de personal diversos	1.765.000	9.366.997	-7.601.997	1.765.000	0
5.1.11	Db	Generales	8.535.405.787	14.636.911.564	-6.101.505.777	8.535.405.787	0
5.1.20	Db	Impuestos, contribuciones y tasas	762.341.634	774.524.837	-12.183.203	762.341.634	0
5.2	Db	De Ventas	86.730.302.542	64.805.172.886	21.925.129.656	86.730.302.542	0
5.2.02	Db	Sueldos y salarios	1.195.887.529	1.273.140.760	-77.253.231	1.195.887.529	0
5.2.04	Db	Contribuciones efectivas	228.879.500	237.837.000	-8.957.500	228.879.500	0
5.2.07	Db	Aportes sobre la nómina	4.549.300	3.984.300	565.000	4.549.300	0
5.2.08	Db	Prestaciones sociales	345.966.238	431.539.127	-85.572.889	345.966.238	0
5.2.11	Db	Generales	84.653.889.017	61.572.701.950	23.081.187.067	84.653.889.017	0
5.2.20	Db	Impuestos, contribuciones y tasas	301.130.958	1.285.969.749	-984.838.791	301.130.958	0

- Los gastos administrativos de la entidad a junio 30 de 2025 presentan un valor de \$12.827.824.526, los cuales corresponden a los registros por gastos de funcionamiento de RTVC. Este grupo frente al mismo periodo de la vigencia anterior presenta una disminución de \$5.827.252.647, representadas así:

Incremento en gastos de personal con respecto al mismo período del año anterior por valor de \$234.150.390, como resultado del incremento autorizado por el Gobierno Nacional.

Incremento en contribuciones efectivas por valor de \$66.368.500 correspondiente a los aportes a seguridad social.

Disminución en aportes sobre la nómina por valor de \$11.707.000 correspondiente al decremento de gastos por aportes parafiscales.

Incremento en prestaciones sociales por valor de \$5.226.441 correspondiente al pago de prestaciones sociales a lugar para el personal de planta.

Disminución en gastos de personal diversos por valor de \$7.601.997 correspondiente a la adquisición de servicios de protección Medica a los eventos realizados por RTVC en la vigencia 2024. La variación en la cuenta de Gastos de Personal Diversos se genera debido a que existe una reducción en los gastos de Capacitación con respecto al año 2024, así como en los gastos de estímulos educativos. De igual manera se observa disminución en la ejecución y desarrollo del plan de bienestar social, organización,



Av. El Dorado Cr. 45 # 26 - 33
Bogotá D.C, Colombia - Código Postal: **111321**



Teléfonos: (+57)(601) 2200700
Línea gratuita nacional: 018000123414
Línea preferencial para personas sordas: (+57)(601) 2200703

administración, actividades logísticas, culturales y deportivas en la prevención de la salud integral y bienestar.

Disminución en gastos generales por valor de \$6.101.505.777 correspondiente a la prestación de servicios Públicos, Vigilancia privada y adquisición de bienes consumibles entre otros.

Disminución en la cuenta de impuestos, contribuciones y tasas por valor de \$12.183.203 generados principalmente por el Gravamen a los Movimientos financieros, derechos de semaforización e impuesto predial.

Por ser los gastos generales lo más significativos en el grupo de administrativos se presenta el detalle a continuación:

CÓDIGO CONTABLE	NAT	DESCRIPCIÓN CONCEPTO	SALDOS ACUMULADOS		VALOR VARIACIÓN
			JUN 2025	JUN 2024	
5.1.11	Db	Gastos generales de Administración y Operación	8.535.405.787	14.636.911.564	-6.101.505.777
5.1.11.13	Db	Vigilancia y seguridad	531.055.329	577.023.476	-45.968.147
5.1.11.14	Db	Materiales y suministros	513.845.986	89.519.899	424.326.087
5.1.11.15	Db	Mantenimiento	105.822.647	33.666.713	72.155.934
5.1.11.17	Db	Servicios públicos	254.003.610	172.404.686	81.598.924
5.1.11.18	Db	Arrendamiento operativo	84.984.584	2.739.447	82.245.137
5.1.11.19	Db	Viáticos y gastos de viaje	155.961.679	132.665.617	23.296.062
5.1.11.21	Db	Impresos, publicaciones, suscripciones y afiliaciones	21.900	1.150.600	-1.128.700
5.1.11.23	Db	Comunicaciones y transporte	52.702.148	4.146.054	48.556.094
5.1.11.25	Db	Seguros generales	16.435.379	3.821.150.297	-3.804.714.918
5.1.11.49	Db	Servicios de aseo, cafetería, restaurante y lavandería	127.970.931	131.535.724	-3.564.793
5.1.11.64	Db	Gastos legales	11.560.100	2.825.900	8.734.200
5.1.11.65	Db	Intangibles	1.878.668.021	3.602.652.605	-1.723.984.584
5.1.11.79	Db	Honorarios	4.399.171.338	5.596.334.878	-1.197.163.540
5.1.11.80	Db	Servicios	403.202.135	469.095.668	-65.893.533

Los gastos por concepto de vigilancia y seguridad tuvieron una disminución por valor de \$38.838.951 debido a los servicios prestados por parte de la Empresa Avizor Seguridad de los diferentes puestos de trabajo brindando un servicio integral en recurso humano, técnico y logístico.

Los gastos de materiales y suministros se tuvieron un incremento de \$424.326.087 producto de la incorporación de nuevos bienes consumibles tales como herramientas de consumo y elementos de ferretería entre otros.

Los gastos de mantenimiento tuvieron una disminución por valor de \$72.155.934 debido a las adecuaciones realizadas en la sede CAN, mantenimiento preventivo de la infraestructura y parque automotor fueron mayor en el periodo anterior.

Los gastos de servicios públicos se tuvieron un incremento por valor de \$81.598.924 producto del consumo de servicios en la Sede CAN.

Los gastos de arrendamiento operativo tuvieron un incremento por valor de \$82.245.137 correspondiente a un menor valor en el alquiler de los equipos de cómputo arrendados para funcionamiento de la entidad con respecto al periodo anterior.

Los gastos de viáticos y gastos de viaje tuvieron una disminución por valor de \$23.296.062 producto de que no se presentó ejecución de gastos de viajes en los diferentes contratos para la realización de actividades, visitas y auditoria a las estaciones de la red pública de radio y televisión a nivel nacional.

Los gastos de impresos, publicaciones, suscripciones y afiliaciones tuvieron una disminución por valor de \$1.128.700 por concepto de solicitud de certificados de tradición y libertad de los predios de RTVC.

Los gastos de comunicaciones y transporte tuvieron un incremento de \$48.556.094 producto de gastos administrativos para procesos de comunicación y transporte y tiquetes.

Los gastos de seguros generales tuvieron una disminución por valor de \$3.804.714.918 producto de la expedición de pólizas de protección patrimonial para el aseguramiento de los bienes de RTVC.

Los gastos de servicios de aseo y cafetería tuvieron una disminución por valor de \$3.564.793 debido al contrato No.098 suscrito con Unión Temporal Serviasemos para la gestión de limpieza y servicios generales prestados en la entidad.

Los gastos legales tuvieron un incremento por valor de \$8.734.200 por el cambio de tarifas de la renovación de cámara y comercio vigencia 2025.

Los gastos intangibles tuvieron una disminución por valor de \$1.723.984.584 corresponde a la no adquisición de licencias de uso, licencias de software de operadores tecnológicos, licencias de streaming, entre otras.

Los gastos de honorarios tuvieron una disminución por valor de \$1.197.163.540 producto del desarrollo de los diferentes contratos suscritos en la vigencia 2025.

Los gastos de servicios tuvieron una disminución por valor de \$65.893.533 debido a que el desarrollo de los diferentes contratos suscritos donde su ejecución fue mayor en el año anterior.

- Los gastos de operación y ventas presentan un saldo de \$ 86.730.302.542, los cuales corresponden a los gastos incurridos y pagados con recursos del FUTIC, aportes recibidos de ley 14/91 y recursos propios.

CÓDIGO CONTABLE	NAT	DESCRIPCIÓN	SALDOS ACUMULADOS		VALOR VARIACIÓN	DETALLE	
		CONCEPTO	JUN 2025	JUN 2024		EN DINERO 2025	EN ESPECIE 2025
5.2	Db	De Ventas	86.730.302.542	64.805.172.886	21.925.129.656	86.730.302.542	0
5.2.02	Db	Sueldos y salarios	1.195.887.529	1.273.140.760	-77.253.231	1.195.887.529	0
5.2.04	Db	Contribuciones efectivas	228.879.500	237.837.000	-8.957.500	228.879.500	0
5.2.07	Db	Aportes sobre la nómina	4.549.300	3.984.300	565.000	4.549.300	0
5.2.08	Db	Prestaciones sociales	345.966.238	431.539.127	-85.572.889	345.966.238	0
5.2.11	Db	Generales	84.653.889.017	61.572.701.950	23.081.187.067	84.653.889.017	0
5.2.20	Db	Impuestos, contribuciones y tasas	301.130.958	1.285.969.749	-984.838.791	301.130.958	0



Av. El Dorado Cr. 45 # 26 - 33
Bogotá D.C, Colombia - Código Postal: **111321**



Teléfonos: (+57)(601) 2200700
Línea gratuita nacional: 018000123414
Línea preferencial para personas sordas: (+57)(601) 2200703

Se presentó incremento frente al mismo período del año anterior por valor de \$ 21.925.129.656, reflejado principalmente en gastos generales por un valor de \$ 84.653.889.017; en gastos de sueldos y salarios por valor de \$1.195.887.529, entre otros.

CÓDIGO CONTABLE	NAT	DESCRIPCIÓN	SALDOS ACUMULADOS		VALOR VARIACIÓN
		CONCEPTO	JUN 2025	JUN 2024	
5.2.11	Db	Gastos generales de Ventas	84.653.889.017	61.572.701.950	23.081.187.067
5.2.11.11	Db	Vigilancia y seguridad	475.565.233	514.404.184	-38.838.951
5.2.11.13	Db	Mantenimiento	6.881.575.864	2.009.290.612	4.872.285.252
5.2.11.14	Db	Reparaciones	1.393.631.582	1.199.004.414	194.627.168
5.2.11.15	Db	Servicios públicos	12.191.682.337	8.821.011.911	3.370.670.426
5.2.11.16	Db	Arrendamiento operativo	3.541.713.614	1.541.964.478	1.999.749.136
5.2.11.17	Db	Viáticos y gastos de viaje	2.674.343.323	865.567.562	1.808.775.761
5.2.11.21	Db	Comunicaciones y transporte	1.417.446.521	692.459.712	724.986.809
5.2.11.23	Db	Seguros generales	4.366.579.797	298.318.087	4.068.261.710
5.2.11.44	Db	Combustibles y lubricantes	208.502.425	271.346.038	-62.843.613
5.2.11.47	Db	Servicios de aseo, cafetería, restaurante y lavandería	310.963.009	263.810.390	47.152.619
5.2.11.63	Db	Gastos legales	279.130.904	76.800	279.054.104
5.2.11.71	Db	Comisiones	110.377.886	81.668.462	28.709.424
5.2.11.72	Db	Honorarios	32.290.461.359	32.524.662.179	-234.200.820
5.2.11.73	Db	Servicios	18.499.485.405	12.486.819.721	6.012.665.684
5.2.11.90	Db	Otros gastos generales	8.148.597	0	8.148.597

En la cuenta de Vigilancia y Seguridad se generó una disminución de \$38.838.951 respecto al mismo periodo en la vigencia 2024 donde la prestación de servicios fue mayor.

Por concepto de Mantenimiento se registra una disminución por \$ 4.872.285.252 debido a la administración de soporte de Red de las diferentes estaciones y mantenimiento correctivo de las Plantas generadas en mayor parte en la vigencia 2024.

En cuanto a la cuenta de reparaciones existe un incremento por valor de \$ 194.627.168 producto de la gestión realizada por los operadores de red en las diferentes estaciones a nivel nacional.

Se incrementó la cuenta de servicios públicos por valor de \$ 3.370.670.426 respecto al mismo periodo de la vigencia 2024 debido a que se cuenta con un mayor número de estudios y estaciones.

En cuanto a la variación de arrendamiento operativo hubo un incremento por valor de \$ 1.999.749.136 producto del arrendamiento de las diferentes estaciones ubicadas a nivel nacional.

Se incremento los viáticos y gastos de viaje en \$ 1.808.775.761 por la prestación de servicios generados de los diferentes contratos con el objeto de desarrollar las actividades propias en la ejecución de sus actividades.

En la cuenta de comunicaciones y transporte hubo un incremento por valor de \$ 724.986.809 por concepto de los gastos adquiridos en la legalización de anticipos entregados.

Hubo un incremento en la cuenta de Seguros Generales por valor de \$ 4.068.261.710 debido a que en la vigencia 2025 se amplió el amparo de bienes y protección de intereses patrimoniales, adicionalmente se



Av. El Dorado Cr. 45 # 26 - 33
Bogotá D.C, Colombia - Código Postal: **111321**



Teléfonos: (+57)(601) 2200700
Línea gratuita nacional: 018000123414
Línea preferencial para personas sordas: (+57)(601) 2200703

solicitan pólizas de cumplimiento para el cubrimiento de los contratos interadministrativos firmados por Gestión Comercial.

La disminución en la cuenta de combustibles y lubricantes por valor de \$62.843.613 corresponde al consumo de ACPM utilizado para las diferentes estaciones de la AOM para su respectivo funcionamiento.

El aumento en los servicios de aseo y cafetería por valor de \$ 47.152.619 por concepto de la prestación de servicios de aseo y mantenimiento general según contrato 098/2023 suscrito con la Empresa Unión Temporal Serviaseamos.

El incremento por valor de \$279.054.104 corresponde a las asesorías legales requeridas para la vigencia 2025.

Se genera un aumento en la cuenta de comisiones por valor de \$ 28.709.424 correspondiente al cobro de servicios prestados por las Administraciones delegadas.

Disminución en la cuenta de Honorarios por valor de \$234.200.820 respecto al mismo periodo de la vigencia anterior debido a que la contratación para actividades operativas y misionales ha sido menor.

El incremento por valor de \$ 6.012.665.684 en el rubro de servicios correspondiente al incremento en los servicios correspondientes a las estaciones primarias, secundarias y de radio correspondientes a la red de cobertura de la vigencia 2025.

29.2. Deterioro, depreciaciones, amortizaciones y provisiones

Este grupo presenta un saldo de \$ 14.228.631.766. A continuación, se detallan de manera comparativa del período acumulado en el 1 de enero a 30 de junio de 2025 - 2024:

CÓDIGO CONTABLE	NAT	DESCRIPCIÓN	SALDOS ACUMULADOS		VALOR VARIACIÓN
		CONCEPTO	JUN 2025	JUN 2024	
5.3	Db	DETERIORO, DEPRECIACIONES, AMORTIZACIONES Y PROVISIONES	14.228.631.766	14.530.330.755	-301.698.989
	Db	DETERIORO	8.711.551	0	8.711.551
5.3.46	Db	De inversiones	8.711.551	0	8.711.551
		DEPRECIACIÓN	12.949.914.890	13.955.342.608	-1.005.427.718
5.3.60	Db	De propiedades, planta y equipo	12.949.914.890	13.955.342.608	-1.005.427.718
		AMORTIZACIÓN	1.270.005.325	574.988.147	695.017.178
5.3.66	Db	De activos intangibles	417.928.823	314.988.147	102.940.676
5.3.68	Db	De litigios y demandas	852.076.502	260.000.000	592.076.502

La variación por valor de \$301.698.989 corresponde a: el incremento en el deterioro calculado en las Inversiones por el comportamiento de las acciones de nuestros inversionistas para la vigencia 2025 por valor de \$8.711.551; la variación de la depreciación disminuye por valor de \$1.005.427.718 debido a que en la vigencia 2024 se registraron mayores activos; y aumenta el valor de la Amortización de Intangibles

producto de los nuevos desarrollos de software que se han realizado en el transcurso del año con una variación de \$695.017.178.

29.2.1. Deterioro – Activos financieros y no financieros

Para este periodo no hubo indicios de deterioro:

DESCRIPCIÓN		CONCEPTO	DETERIORO 2025		
CÓDIGO CONTABLE	NAT		ACTIVOS FINANCIEROS	ACTIVOS NO FINANCIEROS	SALDO FINAL
	Db	DETERIORO	8.711.551	0	8.711.551
5.3.46	Db	De inversiones	8.711.551	0	8.711.551
5.3.46.03	Db	Inversiones de administración de liquidez al costo	8.711.551	0	8.711.551

29.2.2. Depreciación

La entidad utiliza el método de depreciación de activos por línea recta, incluyendo los bienes recibidos en comodato; La depreciación de propiedades, planta y equipo registrada en esta vigencia se detalla continuación:

CONCEPTO	JUN 2025	JUN 2024	VALOR VARIACION	VARIACION %
PROPIEDAD, PLANTA Y EQUIPO	12.949.914.890	13.955.342.608	- 1.005.427.718	-16,77%
Edificaciones Y Casas	301.951.056	301.945.091	5.965	0,00%
Edificaciones y Casas Rurales en Comodato	41.904.551	41.904.551	0	0,00%
Herramientas Y Accesorios	107.414.431	106.154.535	1.259.897	1,17%
Deprec. Otros Maquinaria Y Equipo	1.200.433.308	1.278.100.156	-77.666.847	-6,47%
Depreciacion Muebles, Enseres Y Eq De Ofic	117.174.784	116.642.992	531.792	0,45%
Depreciacion Equipo Comunicaciòn	8.993.592.713	10.032.199.349	-1.038.606.636	-11,55%
Eq. Computaciòn	1.439.751.256	1.350.256.557	89.494.700	6,22%
Satelites Y Antenas	699.006.205	671.904.480	27.101.724	3,88%
Transporte Terrestre	39.433.122	48.028.991	-8.595.868	-21,80%
Depreciacion Eq Comedor, Cocina Desp Y Hoteleria	9.253.463	8.205.907	1.047.556	11,32%

29.7. Otros gastos

La cuenta de otros gastos presenta un valor de \$1.014.771.711. A continuación, se detallan de manera comparativa en enero 1 a junio 30 de 2025- 2024 así:

CÓDIGO CONTABLE	NAT	DESCRIPCIÓN CONCEPTO	SALDOS ACUMULADOS		VALOR VARIACIÓN
			JUN 2025	JUN 2024	
5.8	Db	OTROS GASTOS	1.014.771.711	458.192.198	556.579.513
5.8.03	Db	AJUSTE POR DIFERENCIA EN CAMBIO	17.554.476	22.479.511	-4.925.035
5.8.03.01	Db	Efectivo y equivalentes al efectivo	8.006.412	22.256.034	-14.249.622
5.8.03.02	Db	Cuentas por cobrar	9.548.064	223.477	9.324.587
5.8.04	Db	FINANCIEROS	1.455.276	1.142.447	312.830
5.8.04.90	Db	Otros gastos financieros(comisiones bancarias)	1.455.276	1.142.447	312.830
5.8.90	Db	GASTOS DIVERSOS	995.761.959	434.570.241	561.191.718
5.8.90.17	Db	Pérdidas en siniestros	0	363.713.019	-363.713.019
5.8.90.41	Db	PRECIOS PUBLICOS POR BIENES O SERVICIOS	994.767.000	0	994.767.000
5.8.90.90	Db	Otros gastos diversos	994.959	16.312.620	-15.317.661

La variación por valor de \$556.579.513 corresponde a:

- La disminución de la cuenta de ajuste por diferencia en cambio por valor de \$4.925.035 corresponde a que se generaron menores diferencias cambiarias en pagos al exterior;
- El incremento de la cuenta de gastos financieros (comisiones bancarias por giros al exterior) por valor de \$312.830 corresponde a que para el año 2025 se actualizo el valor de las comisiones;
- El incremento en la cuenta gastos diversos por valor de \$561.191.718 representado por el reconocimiento de gastos por el Uso del Espectro por reclasificación acogiendo un concepto emitido por la CGN.

30. NOTA 30. COSTOS DE VENTAS

Composición

Este grupo refleja un valor de \$ 10.329.254.992. En esta cuenta se contabilizan los costos directos relacionados con la venta de servicios correspondientes a la producción de contenidos audiovisuales, especialmente de Canal institucional y Servicios de Comunicaciones ATL y BTL - Central de medios, presentando los siguientes saldos de manera comparativa del período en enero 1 a junio 30 de 2025 - 2024, así:

CÓDIGO CONTABLE	NAT	DESCRIPCIÓN CONCEPTO	SALDOS ACUMULADOS		VARIACIÓN VALOR VARIACIÓN
			JUN 2025	JUN 2024	
6	Db	COSTOS DE VENTAS	10.329.254.992	12.121.950.655	-1.792.695.663
6.3	Db	COSTO DE VENTAS DE SERVICIOS	10.329.254.992	12.121.950.655	-1.792.695.663
6.3.90	Db	Otros servicios	10.329.254.992	12.121.950.655	-1.792.695.663

La variación de \$1.792.695.663 corresponden a la ejecución de los contratos interadministrativos suscritos durante la vigencia 2025 y 2024; el principal incremento está en los costos por honorarios, servicios y costos directos de Central de Medios.

30.2. Costo de ventas de servicios

Los costos de ventas de servicios se detallan a continuación:

CÓDIGO CONTABLE	NAT	DESCRIPCIÓN CONCEPTO	SALDOS ACUMULADOS		VARIACIÓN
			JUN 2025	JUN 2024	VALOR VARIACIÓN
6.3	Db	COSTO DE VENTAS DE SERVICIOS	10.329.254.992	12.121.950.655	-1.792.695.663
6.3.90	Db	OTROS SERVICIOS	10.329.254.992	12.121.950.655	-1.792.695.663
6.3.90.90	Db	Otros servicios	10.329.254.992	12.121.950.655	-1.792.695.663
63909002		Honorarios Y Prestacion De Servicios-Radio	15.986.394	12.501.967	3.484.427
63909003		Costos Central de Medios	5.630.871.611	5.414.316.199	216.555.412
63909007		Honorarios	3.037.826.123	4.349.983.720	-1.312.157.597
63909008		Alquiler de Bienes Inmuebles	0	1.800.000	-1.800.000
63909009		Alquiler Equipos-Tv	175.724.976	563.721.268	-387.996.292
63909010		Gastos De Viaje	420.446.555	432.522.462	-12.075.907
63909011		Servicios	393.235.067	486.981.595	-93.746.528
63909012		Servicios De Alimentacion	2.650.000	372.000	2.278.000
63909013		Servicio De Transporte	558.445.831	563.149.492	-4.703.661
63909014		Materiales De Grabacion	5.732.184	19.400.920	-13.668.736
63909015		Compras	8.139.650	0	8.139.650
63909016		Comisiones	80.196.601	184.375.143	-104.178.542
63909018		Polizas De Cumplimiento	0	92.247.889	-92.247.889
63909019		Suscripciones y/o Afiliaciones	0	578.000	-578.000

34. NOTA 34. EFECTOS DE LAS VARIACIONES EN LAS TASAS DE CAMBIO DE LA MONEDA EXTRANJERA

CÓDIGO CONTABLE	NAT	DESCRIPCIÓN CONCEPTO	SALDOS DE VIGENCIA		VARIACIÓN
			JUN 2025	JUN 2024	VALOR VARIACIÓN
		VALOR NETO DEL AJUSTE POR DIFERENCIA EN CAMBIO	19.086.100	30.799.406	-1.863.236
4.8.06 (+)	Cr	Ingresos por ajuste por diferencia en cambio	1.531.624	8.319.895	-6.788.271
5.8.03 (-)	Db	Gastos por ajuste por diferencia en cambio	-17.554.476	-22.479.511	4.925.035

La diferencia en cambio corresponde a las transacciones en moneda extranjera por pagos al exterior en la adquisición de bienes y/o servicios por parte de la entidad y por transferencias recibidas.

34.1. Conciliación de ajustes por diferencia en cambio


CONCEPTO	EFECTOS EN EL RESULTADO VIGENCIA ACTUAL			EFECTOS EN EL PATRIMONIO POR AJUSTES DE VIGENCIAS ANTERIORES			
	(+) INGRESOS	(-) GASTOS	(=) NETO	SALDO INICIAL	(+) INGRESOS	(-) GASTOS	(=) SALDO FINAL
INGRESOS POR AJUSTE POR DIFERENCIA EN CAMBIO	1.531.624	-17.554.476	-16.022.853	0	0	0	0
Efectivo y equivalentes al efectivo	1.496.888	-8.006.412	9.503.300	0	0	0	0
Cuentas por cobrar	34.735	-9.548.064	9.582.800	0	0	0	0

La diferencia en cambio corresponde al efecto por conversión a la TRM de la cuenta en dólares que la entidad posee en Miami y al registro diferencia en cambio por facturación en dólares.

35. NOTA 35. IMPUESTO A LAS GANANCIAS


35.1. Gastos por impuesto a las ganancias corriente y diferido

El impuesto a las ganancias es calculado con base en lo establecido en el inciso primero del artículo 240 del Estatuto Tributario, modificado por el artículo 10 de la ley 2277 de 2022 con una tarifa del 35%.


HOLLMAN FELIPE MORRIS RINCÓN
Representante Legal
CC: 72.044.067


QUINTILIANO PINEDA CESPEDES
Subgerente de Soporte Corporativo


NEVER ENRIQUE MEJIA MATUTE
Revisor Fiscal
En representación de SAC CONSULTING S.A.S.
T.P: 38445-T


NASLY TORRES BERNAL
Contadora Pública
TP No. 97696 -T
CC: 52.052.695