

TEMPORADA 3

Josefina



Capítulo 1:
¡Feliz día, abuelito!

Encuétranos en:
www.misenal.tv & www.rtvcpplay.co





JOSEFINA EN LA COCINA

Capítulo 1: ¡Feliz día, abuelito!

Señal
Colombia



| RTVC

mi
Señal



**TODOS POR UN
NUEVO PAÍS**
PAZ EQUIDAD EDUCACIÓN



MINEDUCACIÓN

Lo que juntos lograremos

- ★ Hoy aprenderemos cuál es el valor sentimental que tienen los abuelos para la familia.







Vamos a trabajar

El abuelito del *Guante* viene a visitarlo, él es un abuelo amoroso aunque algo despistado. El *Guante* le pide a *Tomy* y a *Josefina* que cocinen algo especial para el día del abuelo, aunque el abuelo no sabe qué día se está celebrando. El *Cuchillo* aprovecha que el abuelo es algo despistado y no oye bien para jugarle una broma y crear malentendidos entre el *Guante* y su abuelito.


¿Qué importancia tienen tus abuelos? ¿Qué actividades te gusta realizar con tus abuelos? ¿Qué has aprendido de tus abuelos?



Ahora piensa en dos momentos inolvidables que hayas vivido con tus abuelos; en los recuadros dibuja las actividades que realizaron y escribe una breve descripción:



Descripción de la actividad:



Descripción de la actividad:





El ingrediente secreto

- ★ Los abuelos son parte fundamental de nuestras vidas; nos enseñan cosas nuevas, nos aman y tienen paciencia, se preocupan por nosotros, comparten juegos y experiencias que ellos han tenido. Busca a uno de tus abuelos y preguntale lo siguiente:

Preguntas para tu abuelo (a)

Escribe aquí las respuestas de tu abuelo (a)

¿Qué es lo que más recuerdas de cuando eras niño?

¿Qué hacías para divertirte cuando eras niño?

¿Qué significado tienen para ti los hijos y los nietos?

¿Qué es lo más divertido de ser abuelo?



¡Ahora responde!

- ★ ¿Cómo te sentiste cuando conversaste con tu abuelo (a)?
- ★ ¿Qué cosas has aprendido de él o ella?
- ★ ¿Qué importancia tienen tus abuelos en tu vida?


Una vez finalices el ejercicio, comparte tu trabajo con tus compañeros. Luego, entre todos construyan una pequeña reflexión acerca de cuál es la importancia de los abuelos para la familia.

Receta para la vida



¡Para ti, abuelo!

- ★ Ahora que conoces más de tu abuelo (a), elabora para él o ella una tarjeta en la que expreses el amor que sientes por él o ella. Si tienes más de un abuelo puedes hacer una tarjeta para cada uno. Para esta actividad puedes usar papel de colores y los materiales que prefieras; recuerda que tú lo conoces y sabes lo que le gusta.
- ★ Con estas tarjetas puedes celebrar el día de los abuelos en tu institución, decora junto con tu profesor las paredes del aula e invita a tus abuelos para que encuentren la tarjeta que elaboraste para ellos.



Para el docente

La guía puede ser implementada en las clases o proyectos que promueven la aplicación de los estándares básicos en competencias ciudadanas con niños entre los 6 y los 8 años de edad, ya sea de manera grupal en el salón de clase o individual como actividad extraclase. El trabajo que realizan los estudiantes puede ser orientado a reconocer la importancia que tienen los abuelos en el núcleo familiar.



Resumen capítulo

El abuelito del *Guante* viene a visitarlo; él es un abuelo amoroso aunque algo despistado. El *Guante* le pide a *Tomy* y a *Josefina* que cocinen algo especial para el día del abuelo, aunque el abuelo no sabe qué día se está celebrando. El *Cuchillo* aprovecha que el abuelo es algo despistado y no oye bien para jugarle una broma y crear malentendidos entre el *Guante* y su abuelito.


Tiempo estimado de implementación:
200 minutos.

Al inicio de la guía se presentan los objetivos que se quieren alcanzar con el desarrollo de las actividades. Posteriormente, se distinguen tres secciones:

Vamos a trabajar : es un momento estructurado en dos partes, la primera plantea preguntas orientadoras relacionadas con el tema central de la guía, que tienen por objetivo evocar en el estudiante experiencias, vivencias, opiniones y conocimientos que se constituirán en el punto de partida para desarrollar las actividades. Esta actividad le permite al docente realizar una introducción al tema para que los estudiantes analicen el significado de los abuelos para la familia.

La segunda parte orienta un ejercicio que retoma las preguntas anteriores, con el objetivo de conocer los saberes previos de los estudiantes respecto a la importancia de los abuelos en la familia. La actividad busca que los estudiantes recuerden los momentos felices que hayan tenido con sus abuelos; esto les permitirá iniciar la reflexión del significado que ellos tienen en su vida.

El ingrediente secreto, plantea una actividad orientada a la aplicación de los conceptos centrales de la guía, a través de un ejercicio en el cual los estudiantes realizan una breve entrevista a uno de sus abuelos con el fin de conocer algunas de sus vivencias y sentimientos; esta actividad fomenta un acercamiento entre abuelo y nieto, con el fin de afianzar los lazos afectivos.



En este apartado es necesario que el docente genere espacios de socialización del trabajo que realizan los estudiantes.

Receta para la vida, es un espacio para que los estudiantes expresen el significado que sus abuelos tienen en su vida. El docente puede utilizar esta sección para organizar el día del abuelo en la institución educativa, disponiendo un lugar para exponer las tarjetas realizadas por los estudiantes y que sus abuelos puedan verlas.

RECUERDE que estas guías han sido diseñadas para niños entre los 6 y los 8 años de edad, por lo tanto, según el grupo de estudiantes, usted puede variar el tipo de actividad.

Una vez desarrollada la guía, se sugiere al docente brindar espacios que permitan la socialización y envíe a Señal Colombia de los productos finales, elaborados por los estudiantes.

misenal@rtvc.gov.co



Titular de los derechos: Señal Colombia y Ministerio de
Educación Nacional

Diseño pedagógico y diagramación: Ito software.sas
2015