



MODIFICACIONES PRESUPUESTALES

EJECUCIONES PRESUPUESTALES

Nivel	Concepto	Presupuesto Vigente (1)	Adiciones Mes (2)	Reducciones Mes (3)	Traslados Mes (4)	Total Mes (5)=2+3+4	Acum. Ano (6)	Presupuesto Definitivo (7)=1+6	Ejec. del Mes (8)	Ejec. Acumulada (9)	% Eje (10)=9/7*100
1	INGRESOS	289.893.000.000	1.099.960.506	0	0	1.099.960.506	1.099.960.506	290.992.960.506	3.044.107.982	215.440.371.919	74,04
11	DISPONIBILIDAD INICIAL	36.077.000.000	0	0	0	0	0	36.077.000.000	0	41.993.658.918	116,40
12	INGRESOS CORRIENTE	252.702.000.000	1.099.960.506	0	0	1.099.960.506	1.099.960.506	253.801.960.506	2.409.075.176	171.984.717.548	67,76
121	INGRESOS POR EXPLOTACION	32.500.000.000	0	0	0	0	0	32.500.000.000	2.260.014.841	22.930.178.688	70,55
1211	VENTA DE SERVICIOS	32.500.000.000	0	0	0	0	0	32.500.000.000	2.260.014.841	22.930.178.688	70,55
121101	SEÑAL COLOMBIA	700.000.000	0	0	0	0	0	700.000.000	54.691.699	453.047.547	64,72
121102	RADIO	1.500.000.000	0	0	0	0	0	1.500.000.000	37.014.472	1.305.163.086	87,01
121104	CANAL INSTITUCIONAL	26.000.000.000	0	0	0	0	0	26.000.000.000	2.033.343.543	19.026.530.600	73,18
121105	CENTRO DE EMISION	400.000.000	0	0	0	0	0	400.000.000	2.750.329	9.486.215	2,37
121106	TORRES DE TRANSMISION	3.900.000.000	0	0	0	0	0	3.900.000.000	132.214.798	2.135.951.241	54,77
122	APORTES	220.202.000.000	1.099.960.506	0	0	1.099.960.506	1.099.960.506	221.301.960.506	108.161.334	148.933.566.817	67,30
1221	APORTES ESTABLECIMIENTOS PUBLICOS NACIONALES	219.202.000.000	1.099.960.506	0	0	1.099.960.506	1.099.960.506	220.301.960.506	-382.318.930	147.778.697.028	67,08
1222	APORTES DE OTRAS EMPRESAS	1.000.000.000	0	0	0	0	0	1.000.000.000	490.480.264	1.154.869.789	115,49
123	OTROS INGRESOS CORRIENTES	0	0	0	0	0	0	0	40.899.001	120.972.043	0,00
1231	OTROS INGRESOS	0	0	0	0	0	0	0	40.899.001	120.972.043	0,00
13	INGRESOS DE CAPITAL	1.114.000.000	0	0	0	0	0	1.114.000.000	635.032.806	1.461.995.453	131,24
131	APORTES DE CAPITAL	1.114.000.000	0	0	0	0	0	1.114.000.000	635.032.806	1.461.995.453	131,24
1311	APORTES DE CAPITAL	1.114.000.000	0	0	0	0	0	1.114.000.000	635.032.806	1.461.995.453	131,24
TOTALES		289.893.000.000	1.099.960.506	0	0	1.099.960.506	1.099.960.506	290.992.960.506	3.044.107.982	215.440.371.919	74,04


CLAUDIA MILENA FERNÁNDEZ RODRÍGUEZ
Coordinación del Área de Presupuesto


AMY CATERINE GUTIÉRREZ PASTRANA
Coordinación del Área de Tesorería


JUANA AMALIA GONZÁLEZ HERNÁNDEZ
Subgerente de Soporte Corporativo

Clasificación	Concepto	MODIFICACIONES PRESUPUESTALES					EJECUCION PRESUPUESTAL							% EJECUCION				
		Presupuesto Vigente	Adiciones Mes	Reducciones Mes	Traslados Mes	Total Mes	COMPROMISOS		OBLIGACIONES		PAGOS		Compr Vs Aprop	Obl Vs Compr	Pagos Vs Obl	Pagos Vs Compr		
							Total Acumulado Año	Presupuesto Definitivo	del Mes	Acumulados	del Mes	Acumulados					del Mes	Acumulados
(1)	(2)	(3)	(4)	(5) = 2 + 3 + 4	(6)	(7) = 1 + 6	(8)	(9)	(10)	(11)	(12)	(13)	(14)=9/7*100	(15)=11/9*100	(16)=13/11*100	(17)=13/9*100		
2	GASTOS	289.893.000.000	1.099.960.506	0	0	1.099.960.506	1.099.960.506	290.992.960.506	36.709.483.397	165.801.779.595	13.927.782.050	113.963.229.606	15.892.617.683	113.276.254.646	63,85	61,35	99,38	60,97
21	GASTOS DE FUNCIONAMIENTO	21.006.000.000	0	0	0	0	0	21.006.000.000	796.224.752	13.415.626.468	1.161.651.082	11.161.363.397	1.316.500.232	11.110.733.902	63,87	83,35	99,37	82,82
211	GASTOS DE PERSONAL	11.820.400.652	0	0	0	0	0	11.820.400.652	438.803.111	7.323.064.404	645.750.268	6.493.706.030	678.704.063	6.488.371.960	61,96	88,67	99,92	88,59
2111	SERVICIOS PERSONALES A LA NOMINA	5.997.794.725	0	0	0	0	0	5.997.794.725	354.350.870	3.317.121.593	354.350.870	3.317.121.593	354.350.870	3.317.121.593	55,31	100,00	100,00	100,00
211101	Sueldo Personal de Nomina	4.398.279.506	0	0	0	0	0	4.398.279.506	308.692.013	2.706.774.033	309.692.013	2.706.774.033	309.692.013	2.706.774.033	61,54	100,00	100,00	100,00
211102	Bonificación Anual	26.374.401	0	0	0	0	0	26.374.401	3.964.876	17.973.563	3.964.876	17.973.563	3.964.876	17.973.563	68,15	100,00	100,00	100,00
211103	Bonificación Recreación	31.462.886	0	0	0	0	0	31.462.886	0	13.675.220	0	13.675.220	0	13.675.220	43,46	100,00	100,00	100,00
211104	Prima Semestral	184.235.079	0	0	0	0	0	184.235.079	0	154.626.086	0	154.626.086	0	154.626.086	83,93	100,00	100,00	100,00
211105	Prima de Vacaciones	263.898.946	0	0	0	0	0	263.898.946	0	111.183.356	0	111.183.356	0	111.183.356	42,13	100,00	100,00	100,00
211106	Prima de Navidad	459.076.958	0	0	0	0	0	459.076.958	0	3.478.800	0	3.478.800	0	3.478.800	0,76	100,00	100,00	100,00
211107	Prima Técnica	357.925.189	0	0	0	0	0	357.925.189	23.977.017	178.445.422	23.977.017	178.445.422	23.977.017	178.445.422	49,86	100,00	100,00	100,00
211109	Recargo Tiempo Suplementario	276.541.760	0	0	0	0	0	276.541.760	16.716.964	130.965.113	16.716.964	130.965.113	16.716.964	130.965.113	47,36	100,00	100,00	100,00
2112	SERVICIOS PERSONALES INDIRECTOS	4.123.432.556	0	0	0	0	0	4.123.432.556	84.012.891	3.214.133.364	290.960.038	2.384.174.990	323.913.843	2.378.840.920	77,95	74,16	99,78	74,01
211201	HONORARIOS	1.025.336.521	0	0	0	0	28.011.600	1.053.348.121	44.639.248	894.994.912	43.955.502	681.467.222	77.662.458	679.077.702	84,97	76,14	99,65	75,88
21120101	Asesorías Profesionales	1.025.336.521	0	0	0	0	28.011.600	1.053.348.121	44.639.248	894.994.912	43.955.502	681.467.222	77.662.458	679.077.702	84,97	76,14	99,65	75,88
211202	REMUNERACION SERVICIOS TECNICOS	3.098.096.035	0	0	0	0	-28.011.600	3.070.084.435	39.373.643	2.319.138.452	247.004.536	1.702.707.768	246.261.384	1.699.763.218	75,54	73,42	99,83	73,29
21120201	Asistentes de Soporte Administrativo	3.098.096.035	0	0	0	0	-28.011.600	3.070.084.435	39.373.643	2.319.138.452	247.004.536	1.702.707.768	246.261.384	1.699.763.218	75,54	73,42	99,83	73,29
2113	CONTRIBUCION NOMINA SECTOR PRIVADO	785.921.631	0	0	0	0	0	785.921.631	439.350	341.566.097	439.350	341.566.097	439.350	341.566.097	43,46	100,00	100,00	100,00
211301	Caja de Compensación Familiar	226.819.629	0	0	0	0	0	226.819.629	0	107.419.465	0	107.419.465	0	107.419.465	47,38	100,00	100,00	100,00
211302	Aporte Previsión Social Servicios Médicos Privada	173.345.295	0	0	0	0	0	173.345.295	0	65.270.038	0	65.270.038	0	65.270.038	37,65	100,00	100,00	100,00
211303	Aporte Previsión Social Pensiones Privado	337.344.000	0	0	0	0	0	337.344.000	0	146.922.831	0	146.922.831	0	146.922.831	43,55	100,00	100,00	100,00
211304	Aporte Previsión Social Riesgo Laboral	42.388.707	0	0	0	0	0	42.388.707	0	18.502.917	0	18.502.917	0	18.502.917	43,65	100,00	100,00	100,00
211305	Aporte Previsión Social Riesgo Laboral Decreto	6.024.000	0	0	0	0	0	6.024.000	439.350	3.450.846	439.350	3.450.846	439.350	3.450.846	57,28	100,00	100,00	100,00
2114	CONTRIBUCION NOMINA SECTOR PUBLICO	913.251.740	0	0	0	0	0	913.251.740	0	450.843.350	0	450.843.350	0	450.843.350	49,37	100,00	100,00	100,00
211401	Instituto Colombiano de Bienestar Familiar	60.686.340	0	0	0	0	0	60.686.340	0	25.497.784	0	25.497.784	0	25.497.784	42,02	100,00	100,00	100,00
211402	Fondo Nacional de Ahorro	510.279.648	0	0	0	0	0	510.279.648	0	251.985.715	0	251.985.715	0	251.985.715	49,38	100,00	100,00	100,00
211403	Servicio Nacional de Aprendizaje	40.457.560	0	0	0	0	0	40.457.560	0	16.998.925	0	16.998.925	0	16.998.925	42,02	100,00	100,00	100,00
211405	Aporte Previsión Social Pensiones Publico	301.828.192	0	0	0	0	0	301.828.192	0	156.360.926	0	156.360.926	0	156.360.926	51,80	100,00	100,00	100,00
212	GASTOS GENERALES	8.839.579.080	0	0	0	0	0	8.839.579.080	357.421.641	6.091.962.064	515.900.824	4.687.657.387	637.796.189	4.622.361.942	68,92	76,95	98,51	75,88
2121	ADQUISICION DE BIENES	416.640.415	0	0	0	0	0	416.640.415	4.497.250	344.853.533	34.781.441	219.146.889	52.052.481	219.146.889	82,77	63,55	100,00	63,55
212101	Compra de Equipo	147.844.598	0	0	0	0	0	147.844.598	0	129.539.312	18.504.215	79.526.179	33.410.754	79.526.179	87,62	61,39	100,00	61,39
212102	Materiales y Suministros	268.795.817	0	0	0	0	0	268.795.817	4.497.250	215.314.221	16.277.226	139.620.710	16.641.727	139.620.710	80,10	64,85	100,00	64,85
2122	ADQUISICION DE SERVICIOS	5.768.060.579	0	0	0	0	0	5.768.060.579	319.690.369	4.035.850.341	447.895.361	2.757.252.288	552.509.666	2.691.956.863	69,97	68,32	97,63	66,70
212201	Mantenimiento	2.777.046.473	0	0	0	0	0	2.777.046.473	116.689.479	1.984.367.101	311.564.869	1.256.430.334	401.920.530	1.199.916.595	71,46	63,32	95,50	60,47
212202	Servicios Públicos	1.212.488.064	0	0	0	0	0	1.212.488.064	89.248.086	618.777.200	89.248.086	618.777.200	89.248.086	618.777.200	51,03	100,00	100,00	100,00
212203	Arrendamientos	281.630.645	0	0	0	0	0	281.630.645	0	226.774.040	10.439.127	201.922.536	19.278.703	201.922.536	80,52	89,04	100,00	89,04
212204	Viáticos y Gastos de Viaje	328.448.819	0	0	0	0	-13.000.000	315.448.819	98.239.286	257.586.477	24.508.291	167.015.935	23.065.280	158.234.249	81,66	64,84	94,74	61,43
21220401	Viáticos al Interior	132.528.000	0	0	0	0	0	132.528.000	14.423.135	96.142.308	15.729.608	96.142.308	15.757.165	96.139.305	72,54	100,00	100,00	100,00
21220402	Pasajes al Interior	123.599.999	0	0	0	0	-13.000.000	110.599.999	60.934.318	110.599.999	7.752.900	49.607.264	7.284.849	41.854.364	100,00	44,85	84,37	37,84
21220403	Viáticos al Exterior	39.626.560	0	0	0	0	0	39.626.560	0	16.149.910	0	16.993.954	23.246	16.993.954	45,80	86,67	100,00	86,67
21220404	Pasajes al Exterior	32.694.260	0	0	0	0	0	32.694.260	22.881.833	32.694.260	1.025.783	5.172.409	0	4.146.626	100,00	15,82	80,17	12,68
212205	Impresos y Publicaciones	15.529.620	0	0	0	0	0	15.529.620	735.375	10.898.763	735.375	10.046.383	735.375	10.046.383	70,19	92,17	100,00	92,17
212206	Comunicaciones y Transporte	722.440.828	0	0	0	0	0	722.440.828	0	572.435.169	4.321.825	390.419.287	9.413.230	390.419.287	79,24	68,20	100,00	68,20
212207	Seguros	101.161.884	0	0	0	0	0	101.161.884	14.778.143	24.840.374	4.055.790	10.062.139	4.055.790	10.062.139	24,55	40,51	100,00	40,51
212208	Bienestar Social	258.530.000	0	0	0	0	0	258.530.000	0	258.530.000	0	41.115.170	0	41.115.170	100,00	15,90	100,00	15,90
212209	Capacitación	68.802.532	0	0	0	0	13.000.000	81.802.532	0	81.840.217	3.011.998	61.463.324	4.792.692	61.463.324	99,80	75,29	100,00	75,29
212210	Adquisición de servicios vigencias expiradas	1.961.714	0	0	0	0	0	1.961.714	0	0	0	0	0	0	0,00	0,00	0,00	0,00
2123	IMPUESTOS, TASAS Y MULTAS	2.654.878.086	0	0	0	0	0	2.654.878.086	33.234.022	1.711.258.190	33.234.022	1.711.258.190	33.234.022	1.711.258.190	64,46	100,00	100,00	100,00
212301	Impuestos Tasas y Multas	2.654.878.086	0	0	0	0	0	2.654.878.086	33.234.022	1.711.258.190	33.234.022	1.711.258.190	33.234.022	1.7				


MODIFICACIONES PRESUPUESTALES

EJECUCION PRESUPUESTAL

% EJECUCION

Clasificación	Concepto	Presupuesto Vigente	Adiciones Mes	Reducciones Mes	Traslados Mes	Total Mes	Total Acumulado Año	Presupuesto Definitivo	COMPROMISOS		OBLIGACIONES		PAGOS		Compr Vs Apropr	Obl Vs Compr	Pagos Vs Obl	Pagos Vs Compr
									del Mes	Acumulados	del Mes	Acumulados	del Mes	Acumulados				
		(1)	(2)	(3)	(4)	(5) = 2 + 3 + 4	(6)	(7) = 1 + 6	(8)	(9)	(10)	(11)	(12)	(13)	(14)=9/7*100	(15)=11/9*100	(16)=13/11*100	(17)=13/9*100
213201	Sentencias	142.020.268	0	0	0	0	0	142.020.268	0	0	0	0	0	0	0,00	0,00	0,00	0,00
213202	Conciliaciones	54.000.000	0	0	0	0	0	54.000.000	0	0	0	0	0	0	0,00	0,00	0,00	0,00
22	GASTOS DE OPERACION	136.228.000.000	1.099.960.506	0	0	1.099.960.506	1.099.960.506	137.327.960.506	2.749.205.214	111.654.140.627	10.852.984.767	83.346.650.736	12.475.832.987	82.738.218.983	81,30	74,65	99,27	74,10
221	GASTOS DE COMERCIALIZACION	11.678.232.279	0	0	0	0	0	11.678.232.279	357.966.712	9.763.721.112	1.069.034.003	8.297.184.546	1.061.490.612	8.289.641.155	83,61	84,98	99,91	84,90
2211	COMPRA DE SERVICIOS PARA LA VENTA	11.678.232.279	0	0	0	0	0	11.678.232.279	357.966.712	9.763.721.112	1.069.034.003	8.297.184.546	1.061.490.612	8.289.641.155	83,61	84,98	99,91	84,90
221101	Adquisición Derechos de Transmisión	4.743.857.809	0	0	0	0	0	4.743.857.809	125.079.696	3.415.497.901	319.428.243	3.036.449.657	319.428.243	3.036.449.657	72,00	88,90	100,00	88,90
221102	Segmento Satelital	6.934.374.470	0	0	0	0	0	6.934.374.470	232.887.016	6.348.223.211	749.605.760	5.260.734.889	742.062.369	5.253.191.498	91,55	82,87	99,86	82,75
222	GASTOS DE PRODUCCION	124.549.767.721	1.099.960.506	0	0	1.099.960.506	1.099.960.506	125.649.728.227	2.391.238.502	101.890.419.515	9.783.960.764	75.049.466.190	11.414.342.375	74.448.577.828	81,09	73,66	99,20	73,07
2221	INDUSTRIAL	79.129.902.151	1.099.960.506	0	0	1.099.960.506	1.099.960.506	80.229.862.657	2.389.159.384	69.268.810.815	6.396.685.463	51.560.649.692	7.986.228.618	50.959.761.330	86,34	74,44	98,83	73,57
222101	Señal Colombia	20.370.656.562	1.099.960.506	0	0	1.099.960.506	2.995.792.865	23.366.449.427	152.037.399	17.947.801.770	996.620.628	14.099.328.816	1.303.760.066	14.042.429.746	76,81	78,56	99,60	78,24
222102	Radio	10.203.541.768	0	0	0	0	0	10.203.541.768	498.696.433	7.881.422.130	1.202.548.273	5.482.307.939	1.175.950.377	5.368.411.274	77,24	69,56	97,92	68,11
222103	Canal Institucional	47.240.390.927	0	0	0	0	-1.895.832.359	45.344.558.568	1.768.112.160	42.895.887.785	4.123.932.430	31.611.630.597	5.430.934.043	31.181.537.970	94,60	73,69	98,54	72,69
222106	Centro de Emisión	1.315.312.894	0	0	0	0	0	1.315.312.894	-29.686.608	543.699.130	75.584.132	367.382.340	75.584.132	367.382.340	41,34	67,57	100,00	67,57
2222	OTROS GASTOS DE PRODUCCION	45.419.865.570	0	0	0	0	0	45.419.865.570	2.079.118	32.621.608.700	3.385.265.301	23.488.816.498	3.428.113.757	23.488.816.498	71,82	72,00	100,00	72,00
222201	Mantenimiento de la Red de T.V. y Radio	45.419.865.570	0	0	0	0	0	45.419.865.570	2.079.118	32.621.608.700	3.385.265.301	23.488.816.498	3.428.113.757	23.488.816.498	71,82	72,00	100,00	72,00
23	GASTOS DE INVERSION	131.478.000.000	0	0	0	0	0	131.478.000.000	33.164.053.431	60.732.012.500	1.913.146.201	19.455.215.473	2.100.284.464	19.427.301.762	46,19	32,03	99,86	31,99
231	PROGRAMAS DE INVERSION	131.478.000.000	0	0	0	0	0	131.478.000.000	33.164.053.431	60.732.012.500	1.913.146.201	19.455.215.473	2.100.284.464	19.427.301.762	46,19	32,03	99,86	31,99
2311	PROGRAMAS DE INVERSION	131.478.000.000	0	0	0	0	0	131.478.000.000	33.164.053.431	60.732.012.500	1.913.146.201	19.455.215.473	2.100.284.464	19.427.301.762	46,19	32,03	99,86	31,99
231108	Red Digital	56.563.681.929	0	0	0	0	0	56.563.681.929	31.263.514.387	40.012.194.376	121.018.887	7.087.569.233	121.018.887	7.087.569.233	70,74	17,71	100,00	17,71
231113	Inversión radio recuperación de estaciones	16.711.986.471	0	0	0	0	0	16.711.986.471	0	4.229.909.071	185.638.485	1.963.631.720	185.638.485	1.963.631.720	25,31	46,42	100,00	46,42
231138	Adecuaciones físicas para convergencia	4.218.879.150	0	0	0	0	0	4.218.879.150	0	207.893.445	36.454.939	175.594.099	36.454.939	175.594.099	4,93	84,46	100,00	84,46
231140	Responsabilidad Social y Gestión Ambiental	262.690.760	0	0	0	0	0	262.690.760	0	126.361.640	33.598.097	102.763.484	38.302.465	102.763.484	48,10	81,32	100,00	81,32
231141	Fortalecimiento Gestión Financiera y Contable	123.372.793	0	0	0	0	8.032.000	131.404.793	0	131.404.793	0	68.238.133	0	68.238.133	100,00	51,93	100,00	51,93
231142	Modernización Sistema de Medios Públicos	4.532.064.114	0	0	0	0	-8.032.000	4.524.032.114	53.921.220	1.685.760.150	240.737.254	1.188.017.207	437.315.467	1.184.837.873	37,26	70,29	99,73	70,29
231144	Energías Alternativas	1.232.006.906	0	0	0	0	0	1.232.006.906	0	14.137.847	0	14.137.847	0	14.137.847	1,15	100,00	100,00	100,00
231145	Actualización emisión y postproducción	23.595.372.212	0	0	0	0	0	23.595.372.212	0	0	0	0	0	0	0,00	0,00	0,00	0,00
231146	Medios Convergentes	8.482.453.177	0	0	0	0	0	8.482.453.177	28.881.732	5.226.710.333	564.935.354	2.680.032.018	567.292.612	2.678.827.217	61,82	51,28	99,96	51,28
231147	Estrategia Señal Memoria	9.813.582.887	0	0	0	0	0	9.813.582.887	643.777.067	5.644.647.987	467.506.564	4.404.584.284,00	466.840.273,00	4.403.917.993	57,52	78,03	99,98	78,02
231148	Ecosistema de Contenidos Convergentes	5.277.101.186	0	0	0	0	0	5.277.101.186	1.173.959.025	2.810.827.597	254.272.720	1.128.482.187,00	247.421.336,00	1.114.602.803	53,26	40,15	98,77	39,65
231199	Programas de Inversión vigencias expiradas	664.808.415	0	0	0	0	0	664.808.415	0	642.165.261	8.983.901	642.165.261,00	0,00	633.181.360	96,59	100,00	98,60	98,60
24	DISPONIBILIDAD FINAL	1.181.000.000	0	0	0	0	0	1.181.000.000	0	0	0	0,00	0,00	0	0,00	0,00	0,00	0,00
241	Disponibilidad Final	1.181.000.000	0	0	0	0	0	1.181.000.000	0	0	0	0,00	0,00	0	0,00	0,00	0,00	0,00
TOTALES		289.893.000.000	1.099.960.506	0	0	1.099.960.506	1.099.960.506	290.992.960.506	36.709.483.397	185.801.779.595	13.927.782.050	113.983.229.606	15.892.617.683	113.276.254.646	63,85	61,35	99,38	60,97


 CLAUDIA MILENA FERNÁNDEZ RODRÍGUEZ
 Coordinación del Área de Presupuesto


 AMY CATERINE GUTIÉRREZ PASTRANA
 Coordinación del Área de Tesorería


 JUANA MALIA GONZÁLEZ HERNÁNDEZ
 Subgerente de Soporte Corporativo