




Nivel	Concepto	MODIFICACIONES PRESUPUESTALES					EJECUCIONES PRESUPUESTALES				
		Presupuesto Vigente	Adiciones Mes	Reducciones Mes	Traslados Mes	Total Mes	Acum. Ano	Presupuesto Definitivo	Ejec. del Mes	Ejec. Acumulada	% Eje
		(1)	(2)	(3)	(4)	(5)=2+3+4	(6)	(7)=1+6	(8)	(9)	(10)=9/7*100
1	INGRESOS	289.893.000.000	0	0	0	0	1.678.793.608	291.571.793.608	6.223.207.693	230.646.274.239	79,10
11	DISPONIBILIDAD INICIAL	36.077.000.000	0	0	0	0	0	36.077.000.000	0	41.993.658.918	116,40
12	INGRESOS CORRIENTE	252.702.000.000	0	0	0	0	1.678.793.608	254.380.793.608	5.601.170.605	186.568.582.780	73,34
121	INGRESOS POR EXPLOTACION	32.500.000.000	0	0	0	0	0	32.500.000.000	3.904.873.930	33.603.147.747	103,39
1211	VENTA DE SERVICIOS	32.500.000.000	0	0	0	0	0	32.500.000.000	3.904.873.930	33.603.147.747	103,39
121101	SEÑAL COLOMBIA	700.000.000	0	0	0	0	0	700.000.000	59.735.653	586.021.245	83,72
121102	RADIO	1.500.000.000	0	0	0	0	0	1.500.000.000	46.219.503	1.740.790.027	116,05
121104	CANAL INSTITUCIONAL	26.000.000.000	0	0	0	0	0	26.000.000.000	3.612.527.386	28.588.702.575	109,96
121105	CENTRO DE EMISION	400.000.000	0	0	0	0	0	400.000.000	903.904	12.785.955	3,20
121106	TORRES DE TRANSMISION	3.900.000.000	0	0	0	0	0	3.900.000.000	185.487.484	2.674.847.945	68,59
122	APORTES	220.202.000.000	0	0	0	0	1.678.793.608	221.880.793.608	1.687.709.716	152.764.110.953	68,85
1221	APORTES ESTABLECIMIENTOS PUBLICOS NACI	219.202.000.000	0	0	0	0	1.678.793.608	220.880.793.608	1.641.960.506	151.011.391.734	68,37
1222	APORTES DE OTRAS EMPRESAS	1.000.000.000	0	0	0	0	0	1.000.000.000	45.749.210	1.752.719.219	175,27
123	OTROS INGRESOS CORRIENTES	0	0	0	0	0	0	0	8.586.960	201.324.079	0,00
1231	OTROS INGRESOS	0	0	0	0	0	0	0	8.586.960	201.324.079	0,00
13	INGRESOS DE CAPITAL	1.114.000.000	0	0	0	0	0	1.114.000.000	622.037.088	2.084.032.541	187,08
131	APORTES DE CAPITAL	1.114.000.000	0	0	0	0	0	1.114.000.000	622.037.088	2.084.032.541	187,08
1311	APORTES DE CAPITAL	1.114.000.000	0	0	0	0	0	1.114.000.000	622.037.088	2.084.032.541	187,08
<b>TOTALES</b>		<b>289.893.000.000</b>	<b>0</b>	<b>0</b>	<b>0</b>	<b>0</b>	<b>1.678.793.608</b>	<b>291.571.793.608</b>	<b>6.223.207.693</b>	<b>230.646.274.239</b>	<b>79,10</b>

  
CLAUDIA MILENA FERNÁNDEZ RODRÍGUEZ  
Coordinación del Área de Presupuesto

  
AMY CATERINE GUTIÉRREZ PASTRANA  
Coordinación del Área de Tesorería

  
JUANA AMALIA GONZÁLEZ HERNÁNDEZ  
Subgerente de Soporte Corporativo



RADIO TELEVISION NACIONAL DE COLOMBIA

EJECUCION PRESUPUESTAL DE EGRESOS

Periodo: Noviembre de 2018

MODIFICACIONES PRESUPUESTALES

EJECUCION PRESUPUESTAL

Clasificación	Concepto	Presupuesto Vigente	Adiciones Mes	Reducciones Mes	Traslados Mes	Total Mes	Total Acumulado Año	Presupuesto Definitivo	COMPROMISOS		OBLIGACIONES		PAGOS		Compr Vs Aprop	% EJECUCION		
									del Mes	Acumulados	del Mes	Acumulados	del Mes	Acumulados		Obl Vs	Pagos Vs	Pagos Vs
		(1)	(2)	(3)	(4)	(5) = 2 + 3 + 4	(6)	(7) = 1 + 6	(8)	(9)	(10)	(11)	(12)	(13)	(14) = 9/7*100	(15) = 11/9*100	(16) = 13/11*100	(17) = 13/9*100
2	GASTOS	289.893.000.000	0	0	0	0	1.678.793.608	291.571.793.608	2.716.093.529	209.790.183.347	12.470.362.389	157.034.424.502	15.773.102.270	155.504.521.476	71,95	74,85	99,03	74,12
21	GASTOS DE FUNCIONAMIENTO	21.006.000.000	0	0	0	0	0	21.006.000.000	1.004.571.786	16.497.078.301	1.470.877.955	15.130.054.847	1.274.171.554	14.907.623.887	78,54	91,71	98,53	90,37
211	GASTOS DE PERSONAL	11.820.400.652	0	0	0	0	0	11.820.400.652	6.166.678.094	9.506.484.883	848.073.299	9.077.294.510	840.072.950	9.065.860.675	80,42	95,49	99,87	95,37
2111	SERVICIOS PERSONALES A LA NOMINA	5.997.794.725	0	0	0	0	0	5.997.794.725	367.118.641	4.595.982.942	367.118.641	4.595.982.942	367.118.641	4.595.982.942	76,63	100,00	100,00	100,00
211101	Sueldo Personal de Nomina	4.398.279.506	0	0	0	0	0	4.398.279.506	326.199.575	3.764.647.257	326.199.575	3.764.647.257	326.199.575	3.764.647.257	85,59	100,00	100,00	100,00
211102	Bonificación Anual	26.374.401	0	0	0	0	0	26.374.401	0	19.480.007	0	19.480.007	0	19.480.007	73,86	100,00	100,00	100,00
211103	Bonificación Recreación	31.462.886	0	0	0	0	0	31.462.886	0	20.918.980	0	20.918.980	0	20.918.980	66,49	100,00	100,00	100,00
211104	Prima Semestral	184.235.079	0	0	0	0	0	184.235.079	0	157.610.294	0	157.610.294	0	157.610.294	85,55	100,00	100,00	100,00
211105	Prima de Vacaciones	263.898.946	0	0	0	0	0	263.898.946	0	171.018.807	0	171.018.807	0	171.018.807	64,80	100,00	100,00	100,00
211106	Prima de Navidad	459.076.958	0	0	0	0	0	459.076.958	0	26.896.596	0	26.896.596	0	26.896.596	5,86	100,00	100,00	100,00
211107	Prima Técnica	357.925.189	0	0	0	0	0	357.925.189	248.734.579	25.715.631	248.734.579	25.715.631	248.734.579	69,49	100,00	100,00	100,00	
211109	Recargo Tiempo Suplementario	276.541.760	0	0	0	0	0	276.541.760	15.203.435	186.676.422	15.203.435	186.676.422	15.203.435	186.676.422	67,50	100,00	100,00	100,00
2112	SERVICIOS PERSONALES INDIRECTOS	4.123.432.556	0	0	0	0	0	4.123.432.556	48.909.753	3.667.374.766	280.304.958	3.238.184.393	272.304.609	3.226.750.558	88,94	88,30	99,65	87,99
211201	HONORARIOS	1.025.336.521	0	0	0	0	28.011.600	1.053.348.121	-5.602.261	951.790.818	57.731.520	857.586.012	55.292.570	855.147.062	90,36	90,10	99,72	89,85
21120101	Asesorías Profesionales	1.025.336.521	0	0	0	0	28.011.600	1.053.348.121	-5.602.261	951.790.818	57.731.520	857.586.012	55.292.570	855.147.062	90,36	90,10	99,72	89,85
211202	REMUNERACION SERVICIOS TECNICOS	3.098.096.035	0	0	0	0	-28.011.600	3.070.084.435	54.512.014	2.715.583.948	222.573.438	2.380.598.381	217.012.039	2.371.603.496	88,45	87,66	99,62	87,33
21120201	Asistentes de Soporte Administrativo	3.098.096.035	0	0	0	0	-28.011.600	3.070.084.435	54.512.014	2.715.583.948	222.573.438	2.380.598.381	217.012.039	2.371.603.496	88,45	87,66	99,62	87,33
2113	CONTRIBUCION NOMINA SECTOR PRIVADO	785.921.631	0	0	0	0	0	785.921.631	108.662.217	546.122.163	108.662.217	546.122.163	108.662.217	546.122.163	69,49	100,00	100,00	100,00
211301	Caja de Compensación Familiar	226.819.629	0	0	0	0	0	226.819.629	31.253.416	168.015.886	31.253.416	168.015.886	31.253.416	168.015.886	74,07	100,00	100,00	100,00
211302	Aporte Previsión Social Servicios Médicos Privado	173.345.295	0	0	0	0	0	173.345.295	21.245.242	104.347.827	21.245.242	104.347.827	21.245.242	104.347.827	60,20	100,00	100,00	100,00
211303	Aporte Previsión Social Pensiones Privado	337.344.000	0	0	0	0	0	337.344.000	50.088.155	239.908.392	50.088.155	239.908.392	50.088.155	239.908.392	71,12	100,00	100,00	100,00
211304	Aporte Previsión Social Riesgo Laboral	42.388.707	0	0	0	0	0	42.388.707	5.623.705	29.409.369	5.623.705	29.409.369	5.623.705	29.409.369	69,38	100,00	100,00	100,00
211305	Aporte Previsión Social Riesgo Laboral Decreto 723 de 2013	6.024.000	0	0	0	0	0	6.024.000	4.440.689	4.440.689	4.440.689	4.440.689	4.440.689	4.440.689	73,72	100,00	100,00	100,00
2114	CONTRIBUCION NOMINA SECTOR PUBLICO	913.251.740	0	0	0	0	0	913.251.740	91.987.483	697.005.012	91.987.483	697.005.012	91.987.483	697.005.012	76,32	100,00	100,00	100,00
211401	Instituto Colombiano de Bienestar Familiar	60.686.340	0	0	0	0	0	60.686.340	7.533.815	39.558.202	7.533.815	39.558.202	7.533.815	39.558.202	65,18	100,00	100,00	100,00
211402	Fondo Nacional de Ahorro	510.279.648	0	0	0	0	0	510.279.648	34.407.480	384.576.502	34.407.480	384.576.502	34.407.480	384.576.502	75,37	100,00	100,00	100,00
211403	Servicio Nacional de Aprendizaje	40.457.560	0	0	0	0	0	40.457.560	5.022.812	26.372.973	5.022.812	26.372.973	5.022.812	26.372.973	65,19	100,00	100,00	100,00
211405	Aporte Previsión Social Pensiones Publico	301.828.192	0	0	0	0	0	301.828.192	45.023.376	246.497.335	45.023.376	246.497.335	45.023.376	246.497.335	81,67	100,00	100,00	100,00
212	GASTOS GENERALES	8.839.579.080	0	0	0	0	0	8.839.579.080	151.609.436	6.754.309.162	386.520.400	5.816.476.081	197.814.348	5.605.478.956	76,41	86,12	96,37	82,98
2121	ADQUISICION DE BIENES	416.640.415	0	0	0	0	0	416.640.415	-1.965.294	378.747.866	11.696.388	313.988.574	19.638.840	313.988.574	90,91	82,90	100,00	82,90
212101	Compra de Equipo	147.844.598	0	0	0	0	0	147.844.598	0	146.334.516	4.467.208	132.008.991	4.467.208	132.008.991	98,98	90,21	100,00	90,21
212102	Materiales y Suministros	268.795.817	0	0	0	0	0	268.795.817	-1.965.294	232.413.350	7.229.180	181.979.583	15.171.632	181.979.583	86,46	78,30	100,00	78,30
2122	ADQUISICION DE SERVICIOS	5.768.060.579	0	0	0	0	0	5.768.060.579	110.321.406	4.515.540.291	331.570.688	3.642.466.502	134.922.184	3.431.469.377	78,29	80,67	94,21	75,99
212201	Mantenimiento	2.777.046.473	0	0	200.000.000	200.000.000	200.000.000	2.977.046.473	9.777.739	2.977.046.473	58.599.872	1.557.100.361	9.105.254	1.504.685.114	71,63	73,02	96,63	70,56
212202	Servicios Públicos	1.212.488.064	0	0	-200.000.000	-200.000.000	-200.000.000	1.012.488.064	74.594.631	863.533.393	74.594.631	863.533.393	76.409.321	863.533.393	85,29	100,00	100,00	100,00
212203	Arrendamientos	281.630.645	0	0	0	0	0	281.630.645	0	226.774.040	4.805.048	220.477.203	0	215.672.155	80,52	97,22	97,82	95,10
212204	Viaticos y Gastos de Viaje	328.448.819	0	0	26.710.000	26.710.000	13.710.000	342.158.819	23.329.311	301.623.086	47.146.238	245.000.385	34.008.123	222.248.968	88,15	81,23	90,71	73,68
21220401	Viaticos al Interior	132.528.000	0	0	21.774.000	21.774.000	21.774.000	154.302.000	8.962.668	126.332.889	8.962.668	126.332.889	8.962.668	126.332.889	81,87	100,00	100,00	100,00
21220402	Pasajes al Interior	123.599.999	0	0	0	0	-13.000.000	110.599.999	0	110.599.999	16.367.784	75.585.347	9.610.299	59.217.563	100,00	68,34	78,35	53,54
21220403	Viaticos al Exterior	39.626.560	0	0	4.936.000	4.936.000	4.936.000	44.562.560	14.366.643	31.995.938	15.435.156	31.529.110	15.435.156	31.529.110	71,80	98,54	100,00	98,54
21220404	Pasajes al Exterior	32.694.260	0	0	0	0	0	32.694.260	0	32.694.260	6.380.630	11.553.039	0	5.172.409	100,00	35,34	44,77	15,82
212205	Impresos y Publicaciones	15.529.620	0	0	0	0	0	15.529.620	696.776	12.070.337	696.776	12.070.337	0	11.373.561	77,72	100,00	94,23	94,23
212206	Comunicaciones y Transporte	722.440.828	0	0	0	0	0	722.440.828	0	602.160.034	3.880.746	472.378.250	3.880.746	472.378.250	83,35	78,45	100,00	78,45
212207	Seguros	101.181.884	0	0	-26.710.000	-26.710.000	-26.710.000	74.471.884	1.922.949	36.726.267	10.429.691	36.726.175	8.506.742	34.803.226	49,32	100,00	94,76	94,76
212208	Bienestar Social	258.530.000	0	0	0	0	0	258.530.000	0	258.530.000	128.405.688	169.520.858	0	41.115.170	100,00	65,57	24,25	15,90
212209	Capacitación	68.802.532	0	0	0	0	13.000.000	81.802.532	0	81.840.217	3.011.998	65.659.540	3.011.998	65.659.540	99,80	80,43	100,00	80,43
212210	Adquisición de servicios vigencias expiradas	1.961.714	0	0	0	0	0	1.961.714	0	0	0	0	0	0	0,00	0,00	0,00	0,00
2123	IMPUESTOS, TASAS Y MULTAS	2.654.878.086	0	0	0	0	0	2.654.878.086</										


MODIFICACIONES PRESUPUESTALES

EJECUCION PRESUPUESTAL

Clasificación	Concepto	MODIFICACIONES PRESUPUESTALES					EJECUCION PRESUPUESTAL											
		Presupuesto Vigente	Adiciones Mes	Reducciones Mes	Traslados Mes	Total Mes	Total Acumulado Año	Presupuesto Definitivo	COMPRISOS		OBLIGACIONES		PAGOS		% EJECUCION			
		(1)	(2)	(3)	(4)	(5) = 2 + 3 + 4	(6)	(7) = 1 + 6	(8)	(9)	(10)	(11)	(12)	(13)	(14) = 9/7*100	(15) = 11/9*100	(16) = 13/11*100	(17) = 13/9*100
222101	Señal Colombia	20.370.656.562	0	0	1.235.348.315	1.235.348.315	4.231.141.180	24.601.797.742	38.157.502	19.663.441.902	904.478.415	17.568.139.183	971.365.663	17.499.145.642	79,93	89,34	99,61	88,99
222102	Radio	10.203.541.768	0	0	0	0	0	10.203.541.768	93.756.374	9.504.059.428	1.136.798.049	8.128.384.940	1.059.317.057	8.047.899.150	93,14	85,53	99,01	84,88
222103	Canal Institucional	47.240.390.927	0	0	5.000.000.000	5.000.000.000	4.683.000.743	51.923.391.671	1.282.912.511	46.605.738.014	3.145.419.485	40.785.635.834	3.144.284.928	40.325.895.834	89,76	87,51	98,87	86,53
222106	Centro de Emisión	1.315.312.894	0	0	-100.000.000	-100.000.000	-561.960.190	753.352.704	0	553.153.464	17.017.800	535.568.404	17.017.800	535.568.404	73,43	96,82	100,00	96,82
2222	OTROS GASTOS DE PRODUCCION	45.419.865.570	0	0	-135.348.315	-135.348.315	-135.348.315	45.284.517.255	16.249.548	42.175.323.165	3.147.401.699	32.170.084.332	5.600.196.658	32.161.735.469	93,13	76,28	99,97	76,26
222201	Mantenimiento de la Red de T.V. y Radio	45.419.865.570	0	0	-135.348.315	-135.348.315	-135.348.315	45.284.517.255	16.249.548	42.175.323.165	3.147.401.699	32.170.084.332	5.600.196.658	32.161.735.469	93,13	76,28	99,97	76,26
23	GASTOS DE INVERSION	131.478.000.000	0	0	-6.000.000.000	-6.000.000.000	-6.000.000.000	125.478.000.000	263.963.905	64.446.558.413	2.192.856.057	32.570.346.918	3.251.235.481	31.890.643.047	51,36	50,54	97,88	49,47
231	PROGRAMAS DE INVERSION	131.478.000.000	0	0	-6.000.000.000	-6.000.000.000	-6.000.000.000	125.478.000.000	263.963.905	64.446.558.413	2.192.856.057	32.570.346.918	3.251.235.481	31.890.643.047	51,36	50,54	97,88	49,47
2311	PROGRAMAS DE INVERSION	131.478.000.000	0	0	-6.000.000.000	-6.000.000.000	-6.000.000.000	125.478.000.000	263.963.905	64.446.558.413	2.192.856.057	32.570.346.918	3.251.235.481	31.890.643.047	51,36	50,54	97,88	49,47
23108	Red Digital	56.563.681.929	0	0	0	0	0	56.563.681.929	73.941.254	41.757.727.637	224.034.723	13.717.920.945	226.430.475	13.717.920.945	73,82	32,85	100,00	32,85
231113	Inversión radio recuperación de estaciones	16.711.986.471	0	0	0	0	0	16.711.986.471	0	4.229.909.071	355.598.646	3.555.986.471	884.377.858	3.200.387.825	25,31	84,07	90,00	75,66
231138	Adecuaciones físicas para convergencia	4.218.879.150	0	0	0	0	0	4.218.879.150	1.827.280	241.713.585	21.514.440	212.525.359	21.514.440	212.525.359	5,73	87,92	100,00	87,92
231140	Responsabilidad Social y Gestión Ambiental	262.690.760	0	0	0	0	0	262.690.760	0	137.182.752	5.101.658	130.773.885	7.015.952	130.773.885	52,22	95,33	100,00	95,33
231141	Fortalecimiento Gestión Financiera y Contable	123.372.793	0	0	0	0	8.032.000	131.404.793	0	131.404.793	0	131.404.793	0	131.404.793	100,00	100,00	100,00	100,00
231142	Modernización Sistema de Medios Públicos	4.532.064.114	0	0	0	0	-8.032.000	4.524.032.114	132.307.708	2.289.619.572	92.796.547	1.531.217.118	115.189.763	1.527.803.518	50,61	66,88	99,78	66,73
231144	Energías Alternativas	1.232.006.906	0	0	0	0	0	1.232.006.906	0	14.137.847	0	14.137.847	0	14.137.847	1,15	100,00	100,00	100,00
231145	Actualización emisión y postproducción	23.595.372.212	0	0	-6.000.000.000	-6.000.000.000	-6.000.000.000	17.595.372.212	0	0	0	0	0	0	0,00	0,00	0,00	0,00
231146	Medios Convergentes	8.482.453.177	0	0	0	0	0	8.482.453.177	13.496.445	5.428.085.925	502.124.196	4.543.069.900	660.993.692	4.523.171.608	63,99	83,70	99,56	83,33
231147	Estrategia Señal Memoria	9.813.582.887	0	0	0	0	0	9.813.582.887	-38.330.382	5.731.848.977	74.644.614	5.241.097.920	694.013.964	5.241.097.920	58,41	91,44	100,00	91,44
231148	Ecosistema de Contenidos Convergentes	5.277.101.186	0	0	0	0	0	5.277.101.186	80.721.600	3.820.109.839	917.041.233	2.827.384.265	641.699.337	2.516.610.932	72,39	74,01	89,01	65,88
231199	Programas de Inversión vigencias expiradas	664.808.415	0	0	0	0	0	664.808.415	0	664.808.415	0	664.808.415	0	664.808.415	100,00	100,00	100,00	100,00
24	DISPONIBILIDAD FINAL	1.181.000.000	0	0	0	0	0	1.181.000.000	0	0	0	0	0	0	0,00	0,00	0,00	0,00
241	Disponibilidad Final	1.181.000.000	0	0	0	0	0	1.181.000.000	0	0	0	0	0	0	0,00	0,00	0,00	0,00
<b>TOTALES</b>		<b>289.893.000.000</b>	<b>0</b>	<b>0</b>	<b>0</b>	<b>0</b>	<b>1.678.793.608</b>	<b>291.571.793.608</b>	<b>2.716.093.529</b>	<b>209.790.183.347</b>	<b>12.470.362.389</b>	<b>157.034.424.502</b>	<b>15.773.102.270</b>	<b>155.504.521.476</b>	<b>71,95</b>	<b>74,85</b>	<b>99,03</b>	<b>74,12</b>



CLAUDIA MILENA FERNÁNDEZ RODRÍGUEZ  
Coordinación del Área de Presupuesto



AMY CATERINE GUTIÉRREZ PASTRA  
Coordinación del Área de Tesorería



JUANA AMALIA GONZÁLEZ HERNÁNDEZ  
Subgerente de Soporte Corporativo