

تقرير مجلس الإدارة

شركة القلعة تعلن نتائج الفترة المالية المنتهية في ٣١ ديسمبر ٢٠٢٢

- نمو الإيرادات المجمعة لشركة القلعة بمعدل سنوي ١١٣٪ لتبلغ ٩٧,٧ مليار جنيه خلال عام ٢٠٢٢ وارتفاع الأرباح التشغيلية المتكررة قبل خصم الضرائب والفوائد والإهلاك والاستهلاك لتسجل حوالي ٣٢,٣ مليار جنيه مقابل ٤,١ مليار جنيه خلال العام السابق، بفضل ارتفاع هامش الربح التكرير بالشركة المصرية للتكرير إلى أعلى مستوياته والأداء القوي لجميع الشركات التابعة
- سجلت القلعة صافي خسائر بقيمة ٢,٣ مليار جنيه خلال عام ٢٠٢٢، دون تغيير سنوي عن العام السابق على الرغم من التحسينات التشغيلية، نظرًا لتسجيل خسائر فروق العملة بقيمة ٤,٧ مليار جنيه عقب تراجع قيمة الجنيه المصري
- الشركة المصرية للتكرير هي المساهم الرئيسي في نمو الإيرادات المجمعة، حيث ساهمت بحوالي ٧٦٪ من إجمالي إيرادات القلعة خلال عام ٢٠٢٢، حيث شهدت ارتفاع هامش ربح التكرير بشكل ملحوظ خلال عام ٢٠٢٢ قبل بدء عودته إلى مستوياته الطبيعية خلال عام ٢٠٢٣
- ارتفاع إيرادات القلعة وأرباحها التشغيلية المتكررة قبل خصم الضرائب والفوائد والإهلاك والاستهلاك (مع استبعاد المصرية للتكرير) بمعدل سنوي ٣٣٪ و ١٠١٪ على التوالي خلال عام ٢٠٢٢ في ضوء الأداء القوي لمختلف الشركات التابعة
- ارتفاع إيرادات شركة طاقة عربية مدفوعة بالأداء القوي لجميع القطاعات التابعة، بما في ذلك توزيع الغاز الطبيعي وتوليد وتوزيع الكهرباء وتوزيع المنتجات البترولية ونشاط معالجة المياه
- نمو إيرادات مجموعة أسيك القابضة بمعدل سنوي ٤٨٪ خلال عام ٢٠٢٢ مدعومة بارتفاع إيرادات شركة أسيك للأسمنت
- ارتفاع حجم الإنتاج وزيادة أسعار البيع بجميع الشركات التابعة للطباعة. وشركة البدار للعبوات تواصل الاستفادة من تشغيل مصنعها الجديد المتطور. وشركة الشروق الحديثة للطباعة والتغليف تشهد ارتفاع حجم مبيعات التصدير وزيادة متوسط سعر البيع
- نمو إيرادات شركة أسكوم بفضل ارتفاع حجم المبيعات وأسعار البيع بشركة جلاس روك وشركة أسكوم لتصنيع الكربونات والكيماويات
- ارتفاع إيرادات شركة مزارع دينا القابضة بفضل المردود الإيجابي للتحسينات المستمرة التي تطبقها الإدارة على العمليات بشركة مزارع دينا وشركتها التابعة في أنشطة التصنيع، ونمو حجم المبيعات بالشركة الاستثمارية لمنتجات الألبان في ضوء بيع منتجاتها بشكل مباشر وتحسن أسعار البيع
- حققت القلعة إيرادات من أنشطة التصدير بقيمة ٢٢,١ مليون دولار تقريبًا خلال الربع الأخير من عام ٢٠٢٢ مقابل ٢٥,٠ مليون دولار خلال نفس الفترة من العام السابق، كما بلغت ١٢٣,٤ مليون دولار خلال عام ٢٠٢٢ صعودًا من ٩٥,٥ مليون دولار خلال العام السابق. وسجلت الشركة إيرادات من المبيعات بالعملة الأجنبية في السوق المحلي بقيمة ٩٢٧ مليون دولار تقريبًا خلال الربع الأخير من عام ٢٠٢٢ مقابل ٦٨٠,٣ مليون دولار خلال نفس الفترة من العام السابق، وكذلك بقيمة ٣,٩ مليار دولار خلال عام ٢٠٢٢ مقابل ١,١٩ مليار دولار خلال العام السابق. وتواصل القلعة جهودها لزيادة أنشطة التصدير خلال الفترة المقبلة بهدف الاستفادة من الميزات التنافسية للتصنيع المحلي
- مستحقات الشركة المصرية للتكرير لدى الهيئة المصرية العامة للبترول بلغت ٦١٨,٢ مليون دولار في ٣١ ديسمبر ٢٠٢٢، علمًا بأن الهيئة تواصل سداد دفعات تتجاوز احتياجات الشركة المصرية للتكرير لسداد الأقساط الإلزامية لديونها، بما في ذلك تلك المستحقة في يونيو ٢٠٢٣
- إتمام عملية إعادة هيكلة ديون القلعة ما يزال على رأس أولويات الإدارة، إلا أنها تتأثر حاليًا بتقلب أسعار الصرف. وقد تقوم القلعة ببيع عدا محدودا من الأصول المختارة لتسوية بعض الديون، مع الاحتفاظ بإمكانية إعادة شراء تلك الأصول مستقبلاً.
- أثبتت القلعة مرونة فائقة وسط بيئة اقتصادية صعبة. وتعتزم الإدارة دفع عجلة نمو الشركة من خلال مواصلة سياستها لضخ استثمارات إضافية صغيرة في شركاتها التابعة بهدف زيادة تدفقاتها النقدية وخفض ديونها منسوبة للتدفقات النقدية مما سيكون له أثرًا إيجابيًا مستقبلاً
- تدرس القلعة مجموعة من الاستثمارات متوسطة الحجم والخضراء الموجهة للتصدير، وهي استثمارات ذات قيمة مضافة محلية عالية ليتم تنفيذها عبر شركاتها التابعة
- تؤكد القلعة على سلامة جميع أفراد فريق العمل وأصولها في السودان. وتواصل القلعة مراقبة وتقييم الأوضاع وتطوراتها هناك عن كثب.

المؤشرات الرئيسية قائمة الدخل المجمعة (الربع الأخير ٢٠٢٢)	
الإيرادات ٢٨,٣ مليار جنيه ١٤,٩ مليار جنيه خلال الربع الأخير من عام ٢٠٢١	الإيرادات (باستبعاد المصرية للتكرير) ٦,٦ مليار جنيه ٤,٦ مليار جنيه خلال الربع الأخير من عام ٢٠٢١
الأرباح التشغيلية قبل خصم الضرائب والفوائد والإهلاك والاستهلاك* ١٠,٥ مليار جنيه ٢,١ مليار جنيه خلال الربع الأخير من عام ٢٠٢١	الأرباح التشغيلية قبل خصم الضرائب والفوائد والإهلاك والاستهلاك (باستبعاد المصرية للتكرير) ٩٣١,١ مليون جنيه ٥١١,٨ مليون جنيه خلال الربع الأخير من عام ٢٠٢١
صافي الخسائر بعد خصم حقوق الأقلية (٢,١) مليار جنيه (٠,٩) مليار جنيه خلال الربع الأخير من عام ٢٠٢١	صافي الخسائر بعد خصم حقوق الأقلية (باستبعاد المصرية للتكرير) (٢,٨) مليار جنيه (١,٠) مليار جنيه خلال الربع الأخير من عام ٢٠٢١
المؤشرات الرئيسية قائمة الدخل المجمعة (العام المالي ٢٠٢٢)	
الإيرادات ٩٧,٧ مليار جنيه ٤٥,٨ مليار جنيه خلال عام ٢٠٢١	الإيرادات (باستبعاد المصرية للتكرير) ٢٢,٩ مليار جنيه ١٧,٣ مليار جنيه خلال عام ٢٠٢١
الأرباح التشغيلية قبل خصم الضرائب والفوائد والإهلاك والاستهلاك* ٣٢,٣ مليار جنيه ٤,١ مليار جنيه خلال عام ٢٠٢١	الأرباح التشغيلية قبل خصم الضرائب والفوائد والإهلاك والاستهلاك (باستبعاد المصرية للتكرير) ٣,٧ مليار جنيه ١,٨ مليار جنيه خلال عام ٢٠٢١
صافي الخسائر بعد خصم حقوق الأقلية (٢,٣) مليار جنيه (٢,٣) مليار جنيه خلال عام ٢٠٢١	صافي الخسائر بعد خصم حقوق الأقلية (باستبعاد المصرية للتكرير) (٤,٨) مليار جنيه (١,٨) مليار جنيه خلال عام ٢٠٢١
المؤشرات الرئيسية الميزانية المجمعة (٣١ ديسمبر ٢٠٢٢)	
إجمالي الأصول ١٤٤,٨ مليار جنيه وفقاً للقيمة الدفترية الحالية مقابل ٨٤,٣ مليار جنيه نهاية عام ٢٠٢١	إجمالي الديون ٨٠,٨ مليار جنيه منها ٥٣,٠ مليار جنيه ديون مرتبطة بالشركة المصرية للتكرير

* يتم احتساب الأرباح التشغيلية المتكررة قبل خصم الضرائب والفوائد والإهلاك والاستهلاك بعد استبعاد المصروفات البيعية والعمومية والإدارية الاستثنائية

انعقد اليوم اجتماع مجلس إدارة شركة القلعة (كود البورصة المصرية CCAP.CA) – وهي شركة رائدة في استثمارات الطاقة والبنية الأساسية. وقام مجلس الإدارة باعتماد القوائم المالية المجمعة والمستقلة للفترة المالية المنتهية في ٣١ ديسمبر ٢٠٢٢، وتقرير السيد مراقب الحسابات، كما وافق على دعوة الجمعية العامة العادية للشركة لانعقاد لاعتماد القوائم المالية للشركة المعدة عن العام المالي المنتهي في ٣١ ديسمبر ٢٠٢٢ وكذلك دعوة الجمعية العامة غير العادية لانعقاد للنظر في استمرار الشركة رغم تجاوز الخسائر لنصف قيمة حقوق المساهمين وتفويض رئيس مجلس الإدارة في الدعوة لانعقاد هذين الاجتماعين وتحديد الموعد والمكان والطريقة المناسبة لانعقادهما. صادق المجلس كذلك على تعيين الأستاذة دينا صروف مسئولة بعلاقات المستثمرين مع السيد عمرو القاضي وعلى تعيين السادة إيهاب خالد وأحمد سويدان مديريين لفرع الشركة.

بلغت الإيرادات المجمعة ٩٧,٧ مليار جنيه خلال عام ٢٠٢٢، وهو نمو سنوي بمعدل ١١٣٪. وارتفعت الأرباح التشغيلية المتكررة قبل خصم الضرائب والفوائد والإهلاك والاستهلاك لتسجل ٣٢,٣ مليار جنيه خلال عام ٢٠٢٢، صعوداً من ٤,١ مليار جنيه خلال العام السابق. ويعكس النمو القوي للنتائج المجمعة ارتفاع هامش ربح التكرير إلى أعلى مستوياته بالشركة المصرية للتكرير، بالإضافة إلى الأداء القوي لجميع الشركات التابعة. وتجدر الإشارة إلى أن هامش ربح التكرير بالشركة المصرية للتكرير بلغ مستويات مرتفعة للغاية خلال عام ٢٠٢٢، حيث وصل متوسطه إلى ٤,٩ مليون دولار يومياً خلال الربع الأخير من عام ٢٠٢٢، مقابل ١,٨ مليون دولار يومياً خلال نفس الفترة من العام السابق، مدفوعاً بارتفاع أسعار المنتجات البترولية.

وفي حالة استبعاد نتائج الشركة المصرية للتكرير، ترتفع إيرادات القلعة بمعدل سنوي ٣٣٪ إلى ٢٢,٩ مليار جنيه خلال عام ٢٠٢٢، كما ترتفع الأرباح التشغيلية المتكررة قبل خصم الضرائب والفوائد والإهلاك والاستهلاك بمعدل سنوي ١٠١٪ إلى ٣,٧ مليار جنيه خلال نفس الفترة.

وقد سجلت القلعة صافي خسائر بعد خصم حقوق الأقلية بقيمة ٢,٣ مليار جنيه خلال عام ٢٠٢٢ دون تغيير سنوي ملحوظ على الرغم من التحسينات التشغيلية، حيث يرجع ذلك إلى خسائر فروق العملة التي تكبدتها الشركة بقيمة ٤,٧ مليار جنيه خلال نفس الفترة عقب تراجع قيمة الجنيه المصري.

وفيما يلي عرض لأبرز المؤشرات المالية والتشغيلية وتعليق الإدارة على النتائج المجمعة للفترة المالية المنتهية في ٣١ ديسمبر ٢٠٢٢. ويمكن تحميل القوائم المالية الكاملة لشركة القلعة عبر زيارة الموقع الإلكتروني: ir.qalaa Holdings.com

المؤشرات المالية والتشغيلية

بلغت الإيرادات المجمعة ٢٨,٣ مليار جنيه خلال الربع الأخير من عام ٢٠٢٢، وهو نمو سنوي بنسبة ٩١٪. وخلال عام ٢٠٢٢، ارتفعت الإيرادات بمعدل سنوي ١١٣٪ لتسجل ٩٧,٧ مليار جنيه بفضل المساهمة القوية للشركة المصرية للتكرير.

ارتفعت إيرادات الشركة المصرية للتكرير بأكثر من الضعف لتسجل ٢١,٧ مليار جنيه خلال الربع الأخير من عام ٢٠٢٢ مقابل ١٠,٢ مليار جنيه خلال نفس الفترة من العام السابق. كما ارتفعت إيرادات الشركة بمعدل سنوي ١٦٢٪ إلى ٧٤,٧ مليار جنيه خلال عام ٢٠٢٢، حيث مثلت ٧٦٪ من إجمالي إيرادات القلعة خلال نفس الفترة، في ضوء ارتفاع أسعار المنتجات البترولية المكررة مقارنة بأسعار مدخلات الإنتاج، إلى جانب زيادة الكفاءة التشغيلية المتمثلة في استمرار العمليات بالمشروع دون تباطؤ أو انقطاع خلال العام.

في حالة استبعاد إيرادات الشركة المصرية للتكرير، ترتفع إيرادات القلعة بمعدل سنوي ٤٤٪ إلى ٦,٦ مليار جنيه في الربع الأخير من عام ٢٠٢٢، كما ترتفع بنسبة سنوية ٣٣٪ لتسجل ٢٢,٩ مليار جنيه خلال عام ٢٠٢٢، وذلك بفضل تحسن أداء جميع الشركات التابعة.

وقد ارتفعت إيرادات شركة طاقة عربية بمعدل سنوي ٢٥٪ لتبلغ ٣,١ مليار جنيه خلال الربع الأخير من عام ٢٠٢٢، مقابل ٢,٥ مليار جنيه خلال نفس الفترة من العام السابق. كما ارتفعت بنسبة سنوية ١٨٪ لتسجل ١٠,٧ مليار جنيه خلال عام ٢٠٢٢، صعوداً من ٩,١ مليار جنيه خلال العام السابق بفضل الأداء القوي لجميع القطاعات التابعة.

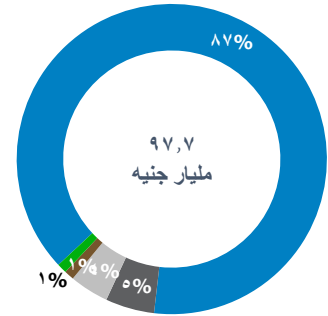
وارتفعت إيرادات الشركة الوطنية للطباعة بنسبة سنوية ٣٣٪ خلال الربع الأخير من عام ٢٠٢٢ وبمعدل سنوي ٦٧٪ خلال عام ٢٠٢٢، بفضل مواصلة جني ثمار تشغيل المصنع الجديد التابع لشركة البدار للعبوات، بالإضافة إلى نمو حجم المبيعات وتطبيق سياسة تسعير جديدة بشركتي الشروق ويونيبورد. وارتفعت إيرادات شركة أسكوم بمعدل سنوي ٤٥٪ لتبلغ ٣٦٤,٠ مليون جنيه خلال الربع الأخير من عام ٢٠٢٢، كما ارتفعت بنفس النسبة لتسجل ١,٤ مليار جنيه خلال عام ٢٠٢٢، مدعومة بارتفاع حجم المبيعات وأسعار البيع بشركتي جلاس روك وأسكوم لتصنيع الكربونات والكيماويات.

علاوة على ذلك، ارتفعت إيرادات مجموعة أسيك القابضة بنسبة سنوية ١٢٢٪ لتبلغ ١,٥ مليار جنيه خلال الربع الأخير من عام ٢٠٢٢، بينما ارتفعت بمعدل سنوي ٤٨٪ إلى ٤,٦ مليار جنيه خلال عام ٢٠٢٢ بفضل الأداء القوي لنشاط إنتاج الأسمنت. جدير بالذكر أن الأرباح التشغيلية قبل خصم الضرائب والفوائد والإهلاك والاستهلاك لمجموعة أسيك القابضة بلغت ٤٥٠ مليون جنيه خلال عام ٢٠٢٢، حيث تأثرت سلباً بما يقارب ١٠٦ مليون جنيه نتيجة لاتباع سياسة محاسبية خاصة بالتضخم المفرط عند إعداد نتائج شركتها التابعة في السودان. ومن جانب آخر، ارتفعت إيرادات شركة مزارع دينا القابضة بنسبة سنوية ٣٣٪ إلى ٣٤٦,١ مليون جنيه خلال الربع الأخير من عام ٢٠٢٢، كما ارتفعت بمعدل سنوي ٢٤٪ لتسجل ١,٣ مليار جنيه خلال عام ٢٠٢٢، مدعومة بتحسين العمليات بشركة مزارع دينا، واستفادة الشركة الاستثمارية لمنتجات الألبان من نمو حجم المبيعات بعد توجه الشركة إلى بيع منتجاتها بشكل مباشر وتطبيق استراتيجية تسعير جديدة. وأخيراً، ارتفعت إيرادات شركة نايل لوجيستيكس بمعدل سنوي ٩٥٪ لتسجل ١١٩,٤ مليون جنيه خلال الربع الأخير من عام ٢٠٢٢، كما ارتفعت بنسبة سنوية ٤٧٪ إلى ٣٧٠,٨ مليون جنيه خلال عام ٢٠٢٢.

بلغت الأرباح التشغيلية المتكررة قبل خصم الضرائب والفوائد والإهلاك والاستهلاك ١٠,٥ مليار جنيه خلال الربع الأخير من عام ٢٠٢٢، مقابل ٢,١ مليار جنيه خلال نفس الفترة من العام السابق. وخلال عام ٢٠٢٢، ارتفعت الأرباح التشغيلية المتكررة قبل خصم الضرائب والفوائد والإهلاك والاستهلاك ٣٢,٣ مليار جنيه خلال عام ٢٠٢٢ مقابل ٤,١ مليار جنيه خلال العام السابق. ويرجع ذلك إلى الأداء القوي للشركة المصرية للتكرير.

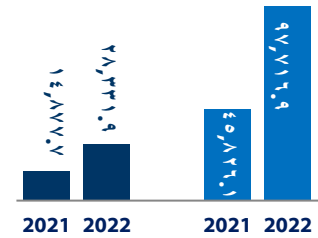
تجدر الإشارة إلى استمرار تحسن هامش ربح التكرير بمشروع المصرية للتكرير، حيث بلغ متوسطه ٤,٩ مليون دولار يومياً خلال الربع الأخير من عام ٢٠٢٢، مقابل ١,٨ مليون دولار

الإيرادات المجمعة
العام المالي ٢٠٢٢



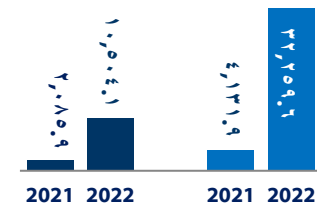
الإيرادات
(مليون جنيه)

الربع الأخير العام المالي



الأرباح التشغيلية المتكررة قبل خصم
الضرائب والفوائد والإهلاك والاستهلاك
(مليون جنيه)

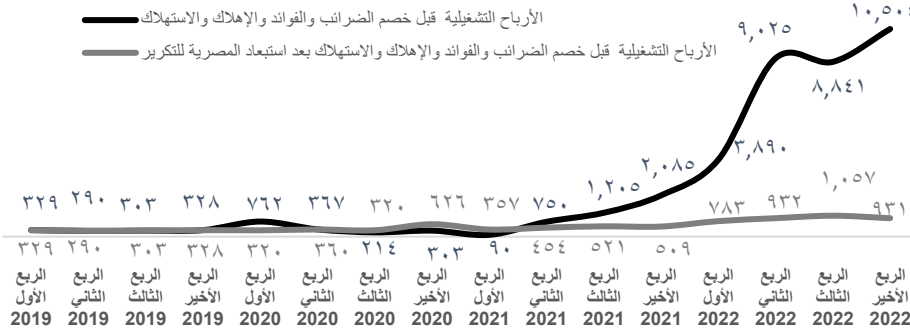
الربع الأخير العام المالي



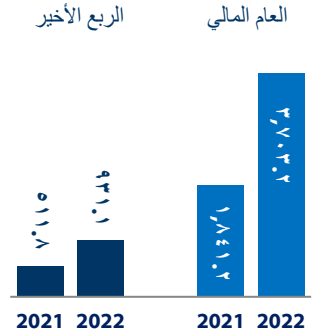
تقرير نتائج الأعمال عن الفترة المالية المنتهية في ٣١ ديسمبر ٢٠٢٢ القاهرة في ١٣ مايو ٢٠٢٣

يومياً خلال نفس الفترة من العام السابق، مدفوعاً بارتفاع أسعار المنتجات البترولية وتحسن الكفاءة التشغيلية. وخلال عام ٢٠٢٢، ارتفع هامش ربح التكرير ليبلغ متوسطه ٤,٥ مليون دولار يومياً، مقابل ١,٢ مليون دولار يومياً خلال العام السابق.

الأرباح التشغيلية المتكررة قبل خصم الضرائب والفوائد والإهلاك والاستهلاك* (مليون جنيه)



الأرباح التشغيلية المتكررة قبل خصم الضرائب والفوائد والإهلاك والاستهلاك (باستثناء المصرية للتكرير) (مليون جنيه)



- في حالة استبعاد نتائج الشركة المصرية للتكرير، ترتفع الأرباح التشغيلية المتكررة قبل خصم الضرائب والفوائد والإهلاك والاستهلاك لشركة القلعة بمعدل سنوي ٨٢٪ لتسجل ٩٣١,١ مليون جنيه خلال الربع الأخير من عام ٢٠٢٢، مقابل ٥١١,٨ مليون جنيه خلال نفس الفترة من العام السابق. كما ترتفع بنسبة سنوية ١٠١٪ إلى ٣,٧ مليار جنيه خلال عام ٢٠٢٢، بفضل تحسن ربحية جميع الشركات التابعة.

ويرجع ذلك بشكل أساسي إلى تحسن ربحية شركة طاقة عربية والشركة الوطنية للطباعة ومجموعة أسيك القابضة. كما يعكس ذلك الأداء القوي لأنشطة التصدير بشركة أسكوم بفضل نجاحها في زيادة الاستفادة من المقومات التنافسية التي تحظى بها في الأسواق الدولية، في ضوء ارتفاع حجم المبيعات وأسعار البيع لشركتي جلاس روك وأسكوم لتصنيع الكربونات والكيماويات.

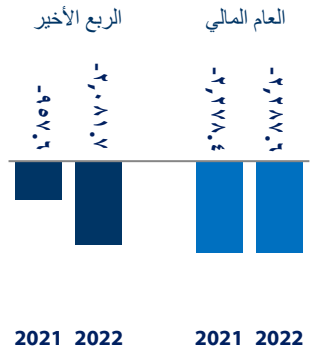
- ارتفعت مصروفات الإهلاك والاستهلاك بمعدل سنوي ٦٠٪ لتسجل ١,٨ مليار جنيه خلال الربع الأخير من عام ٢٠٢٢، مقابل ١,١ مليار جنيه خلال نفس الفترة من العام السابق، علماً بأن الشركة المصرية للتكرير سجلت مصروفات إهلاك واستهلاك بقيمة ١,٤ مليار جنيه خلال الربع الأخير من عام ٢٠٢٢. وخلال عام ٢٠٢٢، ارتفعت مصروفات الإهلاك والاستهلاك بنسبة سنوية ٣٠٪. ويرجع ذلك بصورة أساسية إلى تراجع قيمة الجنيه المصري.

- بلغت مصروفات الفوائد ١,٨ مليار جنيه تقريباً خلال الربع الأخير من عام ٢٠٢٢، وهي زيادة سنوية بنسبة ١٣٢٪ مقابل ٧٨٥,٥ مليون جنيه خلال نفس الفترة من العام السابق. وخلال عام ٢٠٢٢، ارتفعت مصروفات الفوائد بمعدل سنوي ٥٠٪ إلى ٥,٥ مليار جنيه. ويرجع ذلك إلى ارتفاع أسعار الفائدة نتيجة تشديد السياسات النقدية عالمياً، بالإضافة إلى تأثير تحويل الفوائد على قروض العملة الأجنبية إلى الجنيه المصري.

- بلغت خسائر فروق العملة ٣,٢ مليار جنيه خلال الربع الأخير من عام ٢٠٢٢، مقابل أرباح قدرها ٧٣,٦ مليون جنيه خلال نفس الفترة من العام السابق. وخلال عام ٢٠٢٢، بلغت خسائر فروق العملة ٤,٧ مليار جنيه، مقابل مكاسب بقيمة ٢٢٨,٦ مليون جنيه خلال العام السابق. ويرجع ذلك إلى تخفيض قيمة الجنيه، حيث أن غالبية ديون القلعة دولارية.

- سجلت شركة القلعة صافي خسائر بعد خصم حقوق الأقلية بقيمة ٢,١ مليار جنيه خلال الربع الأخير من عام ٢٠٢٢، مقابل صافي خسائر بقيمة ٩٥٧,٦ مليون جنيه خلال نفس الفترة

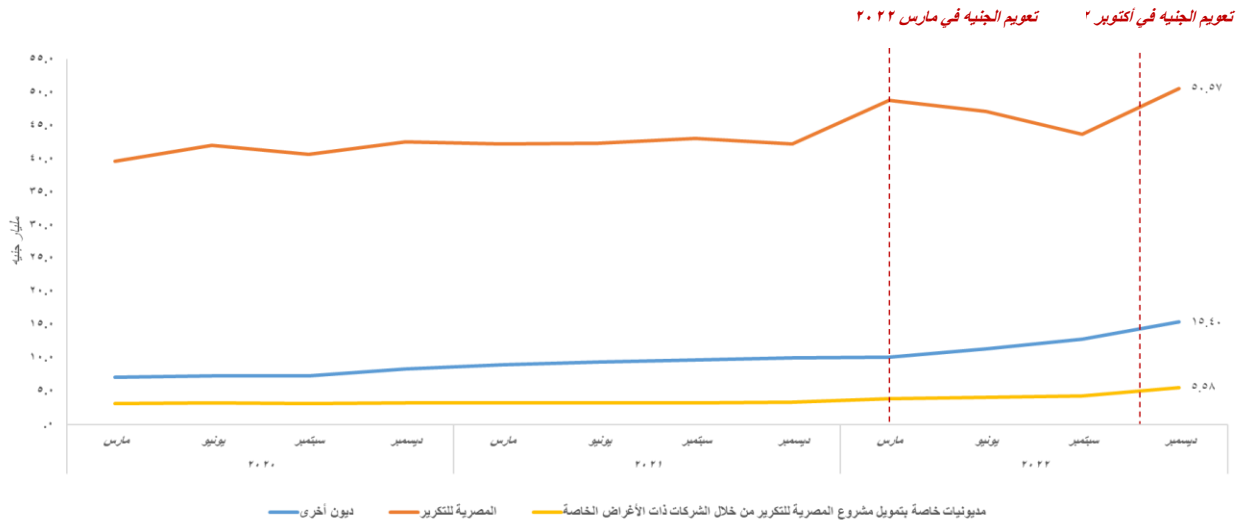
صافي الربح (مليون جنيه)



من العام السابق. وخلال عام ٢٠٢٢، بلغ صافي الخسائر ٢,٣ مليار جنيه، دون تغير سنوي عن العام السابق. ويرجع ذلك إلى تكبد خسائر فروق العملة عقب تراجع قيمة الجنيه المصري.

- جهود إعادة هيكلة الديون على مستوى القلعة تمضي قدماً باعتبارها من أولويات القلعة. وتواصل الشركة المصرية للتكرير لمفاوضاتها مع الجهات المقرضة على إعادة هيكلة ديونها بالكامل.
- بلغت تكاليف إعادة الهيكلة ٣٣,٠ مليون جنيه خلال الربع الأخير من عام ٢٠٢٢ نتيجة لعمليات إعادة الهيكلة في قطاع الأسمنت. كما بلغت ٨٣٠,٨ مليون جنيه خلال عام ٢٠٢٢. ويمثل ذلك مكاسب متعلقة بإعادة هيكلة ديون قطاع اللوجستيات.
- بلغ إجمالي الديون المجمعة ٧١,٥٥ مليار جنيه في ٣١ ديسمبر ٢٠٢٢، مقابل ٥٥,٥٩ مليار جنيه في ٣١ ديسمبر ٢٠٢١. وبلغت ديون الشركة المصرية للتكرير والديون المرتبطة بها ٥٦,١٥ مليار جنيه في ٣١ ديسمبر ٢٠٢٢، مقابل ٤٥,٥٥ مليار جنيه في ٣١ ديسمبر ٢٠٢١. وترجع الزيادة بشكل أساسي إلى تغير أسعار الصرف. وقد تمكنت الشركة من سداد كامل أقساط القرض المتأخرة خلال الربع الأول من عام ٢٠٢٣، لتنتج بذلك في سداد كافة المتأخرات وتصبح منتظمة مع الدائنين.

الديون البنكية لشركة القلعة (مليار جنيه)



تعليق الإدارة على نتائج الفترة المنتهية في ٣١ ديسمبر ٢٠٢٢

بمرر المشهد الاقتصادي العالمي حاليًا بواحدة من أصعب فتراته في ظل بلوغ الدين العالمية أعلى مستوياتها، وارتفاع معدلات التضخم وأسعار الفائدة إلى مستويات غير مسبوقة منذ أربعين عامًا. كما تسبب معدل وحجم الزيادة في أسعار الفائدة في حالة من الخوف على سلامة واستقرار المؤسسات المالية في العالم وخاصة في الولايات المتحدة الأمريكية، مصحوبة بدلائل على ركود اقتصادي مقبل بما يوشر لفترة من انخفاض معدلات النمو الاقتصادي واستمرار الارتفاع النسبي لأسعار الفائدة على المدى الطويل بالمقارنة بفترة الخمسة عشر عامًا الماضية والحرص على تقليص المديونيات. حتى الصين، التي لعبت دورًا محوريًا في حل الأزمة المالية العالمية عام ٢٠٠٨، أصبحت تعاني من ضعف في خصائصها السكانية. ويزيد كل ما سبق تعقيدًا تفاقم التوترات السياسية العالمية.

على الصعيد الإقليمي في الشرق الأوسط، فإن الوضع لا يقل صعوبة وسيظل كذلك لفترة طويلة، حيث نشهد عصرًا جديدًا تظهر فيه قوى إقليمية جديدة، وتحالفات جديدة، وكذلك نماذج سياسية جديدة، تبرز التحديات القديمة وأخرى مستجدة، وهي تغيرات يصعب التنبؤ بتأثيرها على استقرار المنطقة، مما سيبقي على صعوبة الأوضاع في الشرق الأوسط.

أما محليًا، فقد تبنت الدولة لعدد من السياسات الاقتصادية محفوفة بالمخاطر خاصة فيما يتعلق بملفي الزيادة السكانية والدعم بالإضافة إلى تثبيت جانب الصواب لسعر الصرف، مما أدى لتراجع الاستثمارات وتوجيهها إلى قطاعات وصناعات ليست ذات جدوى بالنسبة لمصر. علاوة على ذلك، فقد انتهى عهد الأموال الرخيصة الناتجة عن أسعار الفائدة المنخفضة التي ظهرت مع الأزمة المالية العالمية عام ٢٠٠٨. وقد كشف ذلك عن مشاكل هيكلية في الاقتصاد المحلي سيتطلب حلها تطبيق إصلاحات اقتصادية قاسية لعدة سنوات. وفي هذا السياق، تتخذ الحكومة الحالية تدابير جادة لمواجهة مشكلة العجز في ميزان المدفوعات في قطاعي الزراعة والطاقة. وبالنظر إلى ما نشهده من تداعيات حالية لعقود من السياسات غير الموقفة لفترة طويلة جدًا، فمن غير الواقعي أن نتوقع حل الأزمات في غضون بضعة أشهر. إلا أن إمكانات القلعة ستمكنها من اجتياز تلك العقبات رغم ما يعجز به المشهد الاقتصادي من أزمات.

وستتمكن القلعة من الاستفادة من التغيرات العالمية بفضل الأساسات الراسخة التي تقوم عليها الشركة والمرونة والكفاءة التي تتميز بهما، علمًا بأن القلعة اعتادت تبني استراتيجية ناجحة لتنمية نتائجها بالتوازي مع خفض ديونها منسوبة لتدفقاتها المالية. إن مصر قادرة على التحول إلى مركز صناعي للاقتصادات الغربية بفضل موقعها الجغرافي المتميز الذي يتيح لها كذلك أن تكون بوابة للدخول لمختلف الأسواق في أفريقيا والشرق الأوسط. هذا سيطرح الكثير من فرص الاستثمار الواعدة للشركات الرائدة في مجالات البنية الأساسية والتصنيع كشركة القلعة، بما يمكن الشركة من تقادى التأثيرات السلبية والاستفادة من فرص النمو التي يوفرها هذا الوضع العالمي غير المسبوق.

تعكس الإيرادات التي حققتها القلعة خلال عام ٢٠٢٢ المرونة الفائقة التي تحظى بها المجموعة في التأقلم مع الظروف غير المستقرة والقدرة على مواصلة تحقيق النجاح رغم التحديات التي تواجه المشهد الاقتصادي العالمي. فعلى الرغم من عدم استقرار بيئة الأعمال عالميًا، تضاعفت الإيرادات المجمعة خلال عام ٢٠٢٢، وصاحب ذلك زيادة الأرباح التشغيلية قبل خصم الضرائب والفوائد والإهلاك والاستهلاك بنحو سبعة أضعاف بفضل سياسات النمو والاستثمار التي تطبقها القلعة عبر مختلف شركاتها التابعة.

وقد حققت الشركات التابعة للقلعة في مختلف القطاعات أداءً قويًا في عام ٢٠٢٢ بفضل قوتها ومرورتها ونجاحها في جني ثمار استراتيجيات النمو والاستثمار التي حرصت القلعة على تنفيذها بدقة. ويعكس هذا الأداء بشكل رئيسي قدرة القلعة على الاستفادة من ارتفاع أسعار المنتجات البترولية وزيادة التصنيع المحلي واستبدال المنتجات المستوردة، إضافة إلى تنوع محفظة مشروعاتها الذي يحميها من الأثر السلبي للضغوط على سعر الصرف. وبوجه عام، ترى الإدارة أن القلعة تمضي قدمًا على الطريق الصحيح على الرغم من تحديات المشهد الاقتصادي العالمي.

تنوه الإدارة أن القيمة الحقيقية لأصول شركة القلعة لا تنعكس بدقة في القوائم المالية، نظرًا لتبني معايير المحاسبة الدولية التي تسجل الأصول بقيمتها التاريخية وتحتسب أثر تكاليف الاضمحلال فقط دون إعادة تقييم الأصول بما يعكس ارتفاع قيمتها.

ومن جانب آخر، تعزز الإدارة بنجاح الشركة في مواصلة نتائجها القوية خلال عام ٢٠٢٢ بفضل الأداء القوي لمختلف شركاتها التابعة على الرغم من اضطراب الظروف التشغيلية. فقد استطاعت شركة طاقة عربية مواصلة الاستفادة من الطلب المتزايد على الطاقة من خلال مشروعاتها، من توزيع الغاز الطبيعي وتوليد الكهرباء إلى محطات الغاز الطبيعي المضغوط والوقود. وبالمثل، لعب ارتفاع أسعار المنتجات البترولية المكررة دورًا محوريًا في تحسن هامش ربح التكرير بشكل ملحوظ بالشركة المصرية للتكرير. أما استثمارات قطاعي التعدين والطباعة، فقد ساهمت في دعم

"حققت الشركات التابعة للقلعة أداءً قويًا، مدعومةً بارتفاع أسعار المنتجات البترولية وزيادة التصنيع المحلي واستبدال المنتجات المستوردة، إضافةً إلى تنوع محفظة مشروعاتها الذي يحميها من الأثر السلبي للضغوط على سعر الصرف"

نمو النتائج المالية المجمعة وتحقيق إيرادات بالعملات الأجنبية، مستفيدةً من قدرتها على التصدير وتوفير بدائل الاستيراد. وأخيرًا، واصل قطاعي الأغذية واللوجستيات تحقيق نتائج قوية عبر الاستفادة من أسس النمو القوية لاستثمارتهما.

وبنفس القدر من الاهتمام حرصت الإدارة خلال الفترة السابقة على خفض مستويات المخاطر بشكل رئيسي من خلال تقليص ديون المجموعة وزيادة تدفقاتها النقدية. وعلى هذه الخلفية، نجحت الشركة المصرية للتكرير في سداد كامل أقساط القرض المتأخرة خلال الربع الأول من عام ٢٠٢٣. كما تواصلت الإدارة إحراز تقدم في إعادة هيكلة الديون على مستوى شركة القلعة باعتباره أهم أولوياتها، إلا أن هذه الجهود تتأثر حاليًا بعدم استقرار أسعار الصرف. وكحل لهذا الوضع، تدرس القلعة استخدام بعض الأصول لتسوية جزء من الديون، مع الاحتفاظ بإمكانية إعادة شراء تلك الأصول مستقبلاً.

وختامًا، تؤكد الإدارة أن أداء القلعة خلال عام ٢٠٢٢ يعد شهادة على قوة ومرونة الشركة وقدرتها على التعامل بنجاح مع مختلف الصعوبات والتحديات الاقتصادية غير المسبوقة. كما تثق الإدارة في قدرتها على تحقيق المزيد من النتائج القوية بمختلف الأسواق التي تعمل بها الشركة خلال الفترة المقبلة.

فيما يلي استعراض إضافي لأداء شركة القلعة والنتائج المجمعة عن الفترة المالية المنتهية في ٣١ ديسمبر ٢٠٢٢ بالإضافة إلى الإيضاحات المتممة وتحليلات الإدارة لنتائج ومستجدات الربع الأخير من عام ٢٠٢٢. يمكن تحميل القوائم المالية الكاملة لشركة القلعة عبر زيارة الموقع الإلكتروني: ir.qalaaholding.com

أسلوب تجميع نتائج استثمارات شركة القلعة

 طاقة عربية	 المصرية للتكرير	الطاقة
	 أسيك للمهندسة	الأسمنت
	 الوطنية للطباعة	الصناعات الورقية والطباعة
	 اسكوم	التعدين
	 مزارع دينا	الأغذية
شركة جنوب السودان للنقل النهري	نايل لوجستيكس	النقل واللوجيستيات
		
المتحدة للمسابك		الصناعات المعدنية

شركات خاضعة لأسلوب التجميع الكامل

	 شركة أسكوم بريشويس ميتالز (اثيوبيا)	التعدين
	زهانة للأسمنت	الأسمنت
توازن	كاسترول مصر (طاقة عربية، تسويق وتوزيع المنتجات البترولية - بالمشاركة مع شركة بريتيش بتروليوم)	الطاقة
	تنوير	النشر والإعلام
	شركة الميد	الرعاية الصحية

شركات خاضعة لأسلوب حقوق الملكية (تجميع الحصص من الأرباح والخسائر)

قائمة الدخل المجمعة للفترة المالية المنتهية في ٣١ ديسمبر ٢٠٢٢ (مليون جنيه مصري)

العالم المالي ٢٠٢١	الربع الأخير ٢٠٢١	الربع الثالث ٢٠٢١	الربع الثاني ٢٠٢١	الربع الأول ٢٠٢١	العالم المالي ٢٠٢٢	الربع الأخير ٢٠٢٢	الربع الثالث ٢٠٢٢	الربع الثاني ٢٠٢٢	الربع الأول ٢٠٢٢	
٤٥,٨١٩,٦	١٤,٨٧١,٢	١٢,٧٨١,٣	١٠,١٧٢,٤	٧,٩٩٤,٧	٩٧,٧١٦,٩	٢٨,٣٣١,٩	٢٣,٧٢٢,٢	٢٦,٩٨١,٢	١٨,٦٨١,٦	الإيرادات
(٤٠,٠٨٧,٦)	(١٢,٤١٩,٢)	(١١,٢٢٧,١)	(٨,٩٥٩,٨)	(٧,٤٨١,٥)	(٦٣,٣٨٩,٨)	(١٧,١٧٠,٤)	(١٤,٣٧٢,٨)	(١٧,٤٨١,٣)	(١٤,٣٦٥,٣)	تكلفة المبيعات
٥,٧٣٢,٠	٢,٤٥٢,٠	١,٥٥٤,٢	١,٢١٢,٥	٥١٣,٢	٣٤,٣٢٧,١	١١,١٦١,٥	٩,٣٤٩,٤	٩,٤٩٩,٩	٤,٣١٦,٣	مجموع الربح
-	-	-	-	-	-	-	-	-	-	أتعاب الاستثمارات
٥,٧٣٢,٠	٢,٤٥٢,٠	١,٥٥٤,٢	١,٢١٢,٥	٥١٣,٢	٣٤,٣٢٧,١	١١,١٦١,٥	٩,٣٤٩,٤	٩,٤٩٩,٩	٤,٣١٦,٣	إجمالي أرباح النشاط
(١,٦٨٥,٨)	(٤٠٥,٣)	(٣٧١,٩)	(٤٦٩,٤)	(٤٣٩,٢)	(٢,٢٥٩,٢)	(٧٤٧,٤)	(٥٢٦,٧)	(٥٣١,١)	(٤٥٤,١)	مصروفات عمومية وإدارية
٨١,٥	٣٦,٣	٢٧,٦	٨,٠	٩,٧	٢١٤,٦	٨٩,٦	٣٥,٩	٥١,٤	٣٧,٨	إيرادات أخرى - دعم الصناديق
٦,٤	٥,٠	(٤,٤)	(١,٠)	٦,٨	(٢٢,٩)	٠,٤	(١٧,٣)	٤,٣	(١٠,٣)	صافي الإيرادات (المصروفات) الأخرى
٤,١٣٤,٠	٢,٠٨٨,١	١,٢٠٥,٥	٧٥٠,٠	٩٠,٥	٣٢,٢٥٩,٦	١٠,٥٠٤,١	٨,٨٤١,٢	٩,٠٢٤,٥	٣,٨٨٩,٧	الأرباح التشغيلية قبل خصم الضرائب والفوائد والإهلاك والاستهلاك (قبل خصم التكاليف الاستثنائية)
(٦٢,٠)	(٥٧,٥)	(١٠,٠)	(١٧,٤)	٢٢,٨	(٢٨,٧)	(٤٠,٤)	٣,٦	(٢,٧)	١٠,٨	مصروفات عمومية وإدارية - (مصروفات استثنائية غير متكررة)
٤,٠٧٢,٠	٢,٠٣٠,٦	١,١٩٥,٥	٧٣٢,٧	١١٣,٣	٣٢,٢٣٠,٩	١٠,٤٦٣,٨	٨,٨٤٤,٨	٩,٠٢١,٨	٣,٩٠٠,٥	الأرباح التشغيلية قبل خصم الضرائب والفوائد والإهلاك والاستهلاك
(٤,٤١٩,٢)	(١,١٣٩,٢)	(١,١٢٤,٩)	(١,٠٨٦,٦)	(١,٠٦٨,٤)	(٥,٧٥٠,٥)	(١,٨٢٠,٨)	(١,٤٠٣,٣)	(١,٣٣٣,٦)	(١,١٩٢,٨)	الإهلاك والاستهلاك
(٣٤٧,١)	٨٩١,٤	٧٠,٥	(٣٥٣,٩)	(٩٥٠,١)	٢٦,٤٨٠,٥	٨,٦٤٢,٩	٧,٤٤١,٥	٧,٦٨٨,٢	٢,٧٠٧,٨	الأرباح التشغيلية قبل خصم الضرائب والفوائد
(٣,٦٩٩,٤)	(٧٨٥,٥)	(١,١٥٢,٣)	(٩١٠,٢)	(٨٥١,٤)	(٥,٥٤٨,٨)	(١,٨١٨,٨)	(١,٤٨٧,٣)	(١,١٤٠,٦)	(١,١٠٢,٢)	تكاليف تمويلية
٣٣٨,٨	١٨٠,٨	(٤,١)	١١٣,١	٤٩,٠	٤٨٠,٤	١٦,٠	١٠٥,٢	١٨٥,٨	١٧٣,٤	تكاليف تمويلية أخرى
(١٤٠,٤)	(٣٧,٣)	(٣٥,٦)	(٣٤,٧)	(٣٢,٩)	(٢٣٠,٣)	(٨٤,٣)	(٦٢,٤)	(٤٦,١)	(٣٧,٥)	أعباء مصرفية مزجلة - رسوم بنكية غير متكررة
(٣٤٤,٩)	(١٠٤,٨)	(٧٥,٢)	(٨٤,٧)	(٨٠,٢)	(٤٣٤,٩)	(١٢٤,٢)	(١١٣,٦)	(٩٩,٨)	(٩٧,٣)	فوائد قروض من المساهمين
٥٤٩,٥	١٥٧,٠	١٦٢,٩	١٣٦,٨	٩٢,٨	٩٢٣,٣	٣١١,٢	٢٢٦,٣	٢٠٢,٥	١٨٣,٣	دخل الفائدة
(١٥٠,٩)	(٤٠,٣)	(٣٧,٧)	(٣٨,٦)	(٣٤,٣)	(٢٠٧,٤)	(٧٨,٢)	(٣٥,٠)	(٧٤,٧)	(١٩,٥)	مصروفات التأجير التمويلي
(٣,٧٩٤,٥)	٢٦١,٢	(١,٠٧١,٤)	(١,١٧٢,٣)	(١,٨١٢,١)	٢١,٤٦٢,٨	٦,٨٦٤,٦	٦,٠٧٤,٨	٦,٧١٥,٢	١,٨٠٨,٢	الأرباح (الخسائر) قبل خصم الضرائب - قبل البنود الاستثنائية
-	-	-	-	-	٢٨,٨	٢٨,٨	-	-	-	أرباح (خسائر) من بيع استثمارات
(٣٠٨,٤)	(٢٨١,٧)	(١٦,٢)	١,٤	(١١,٨)	(١٢٣,٥)	(٨٥,٨)	(١٢,٤)	(١٧,٧)	(٧,٦)	اضمحلالات
(٤٦,٤)	(٤٣,٥)	(٢,٨)	(١,٤)	١,٢	٨٣٠,٨	٣٣,٠	(١٢,٦)	(٨,٣)	٨١٨,٦	مصروفات إعادة هيكلة
(٣٨,٧)	(٤٦,٠)	٢,٧	(٤,٤)	٩,٠	١٦,٩	(٠,٦)	١٧,٣	١٢,٥	(١٢,٣)	الحصة من أرباح (خسائر) شركات تابعة وشقيقة*
(١٤,٤)	(٢,٢)	-	(٢,٧)	(٩,٥)	(٦,٧)	٠,٥	(١,٠)	(٣,٦)	(٢,٥)	مبادرات المسؤولية الاجتماعية
(١,٤٤٠,٦)	(١,٠٣٦,٤)	(١٨٩,٦)	(١٠٧,٦)	(١٠٧,٠)	(٦٧٦,٠)	(١٠٨,٦)	(١٧٢,٦)	(١١٧,٥)	(٢٧٧,٣)	مخصصات
(٢,١)	(٢,١)	-	-	-	(٣,٩)	(٣,٩)	-	-	-	عمليات غير مستمرة**
٢٢٨,٦	٧٣,٦	٨٢,٨	٥٤,٩	١٧,٤	(٤,٧٤٠,٣)	(٣,١٨٨,٣)	(٢٣٦,٢)	(٨٩,٩)	(١,٢٢٥,٩)	عائدات (مصروفات) فروق أسعار الصرف
(٥,٤١٦,٦)	(١,٠٧٧,٠)	(١,١٩٤,٦)	(١,٢٣٢,٢)	(١,٩١٢,٨)	١٦,٧٨٨,٨	٣,٥٣٩,٧	٥,٦٥٧,٣	٦,٤٩٠,٧	١,١٠١,١	الأرباح (الخسائر) قبل خصم الضرائب
(٢٩٢,٠)	(١١٥,٠)	(٨٤,٦)	(٥٠,١)	(٤٢,٢)	(٢,٤٩٨,٩)	(١,١١٦,٣)	(١,١٢٧,١)	(١,٢٤٥,٥)	(١,٣١٠,٠)	الضرائب
(٥,٧٠٨,٦)	(١,١٩٢,٠)	(١,٢٧٩,١)	(١,٢٨٢,٣)	(١,٩٥٥,١)	١٤,٢٨٩,٩	٢,٤٢٣,٤	٤,٥٣٠,٢	٦,٣٦٦,٣	٩٧٠,١	الأرباح (الخسائر) قبل خصم حقوق الأقلية
(٣,٤٣٠,٢)	(١,٢٣٤,٤)	(٨٣٨,٥)	(٨٨٠,٨)	(١,٤٧٦,٥)	١٦,٥٧٧,٥	٤,٥٠٥,١	٤,٥١٣,٥	٦,٠٠٤,٧	١,٥٥٤,٢	حقوق الأقلية
(٢,٢٧٨,٤)	(٩٥٧,٦)	(٤٤٠,٧)	(٤٠١,٥)	(٤٧٨,٦)	(٢,٢٨٧,٦)	(٢,٠٨١,٧)	١٦,٧	٣٦١,٦	(٥٨٤,١)	صافي أرباح (خسائر) الفترة

* تتضمن الحصة من أرباح (خسائر) شركات تابعة وشقيقة كلاً من شركة أسكوم بريشيو ميتالز وزهانة وإيكارو وإنتاج وأسطول ومجموعة توير.
** تتضمن العمليات غير المستمرة خلال ٢٠٢٢ و ٢٠٢١: شركة الأهرام للمعدات
تم إعادة تصنيف تكاليف الشحن بشركة أسكوم ضمن بند تكلفة المبيعات خلال ٢٠٢١ و ٢٠٢٢

قائمة الدخل المجمعة (تفصيلية) لفترة ثلاثة أشهر منتهية في ٣١ ديسمبر ٢٠٢٢ (مليون جنيه)

الربع الأخير ٢٠٢١	الربع الأخير ٢٠٢٢	خصومات	أخرى		الأغذية فالكون	التعدين أسكوم	النقل والدعم اللوجيستي		الأسمنت ان دي تي	الطاقة		SPVs	QH	
			متفرقات ٨٨	جرانديفو			سي سي تي أو	سيفر ستون		أورينت				
١٤,٨٧٧,٧	٢٨,٣٣١,٩	(١,٢)	١,٠٧٣,٠	١٢٦,٧	٣٤٦,١	٣٦٤,٠	١١٩,٤	١,٥٢٠,٣	٣,٠٧٧,٠	٢١,٧٠٦,٨	-	-	الإيرادات	
(١٢,٣٣٨,٩)	(١٧,١٧٠,٤)	١,٢	(٦٢٧,٦)	(٩٦,٤)	(١٦٥,٤)	(٢٨٣,٦)	(٣٨,٧)	(١,٥٠٣,٩)	(٢,٥٨٩,١)	(١١,٨٦٦,٩)	-	-	تكلفة المبيعات	
٢,٥٣٨,٨	١١,١٦١,٥	-	٤٤٥,٤	٣٠,٣	١٨٠,٦	٨٠,٤	٨٠,٧	١٦,٣	٤٨٨,٠	٩,٨٣٩,٨	-	-	مجموع الربح	
-	-	(٣٢,٣)	-	-	-	-	-	-	-	-	-	٣٢,٣	أتعاب الاستثمارات	
٢,٥٣٨,٨	١١,١٦١,٥	(٣٢,٣)	٤٤٥,٤	٣٠,٣	١٨٠,٦	٨٠,٤	٨٠,٧	١٦,٣	٤٨٨,٠	٩,٨٣٩,٨	-	٣٢,٣	إجمالي أرباح النشاط	
(٤٩٤,١)	(٧٤٧,٤)	٢٩,٦	(٨٢,٤)	(١٥,٤)	(٧٢,٦)	(٤٨,٦)	(٢١,٣)	(٩٢,١)	(٨٤,٩)	(٢٦٦,٨)	(٩,٠)	(٨٢,٨)	مصروفات عمومية وإدارية	
٣٦,٣	٨٩,٦	-	٦٣,٠	١٠,٥	-	١٦,٢	-	-	-	-	-	-	إيرادات دعم الصادرات	
٥,٠	٠,٤	-	٢,٠	(٠,٠)	-	-	-	-	١,٠	-	(٢,٦)	-	الإيرادات (المصروفات) الأخرى	
٢,٠٨٥,٩	١٠,٥٠٤,١	(٢,٦)	٤٢٧,٩	٢٥,٤	١٠٨,٠	٤٧,٩	٥٩,٤	(٧٥,٨)	٤٠٤,١	٩,٥٧٣,٠	(١١,٥)	(٥١,٦)	الأرباح التشغيلية قبل خصم الضرائب والفوائد والإهلاك والاستهلاك - (قبل خصم التكاليف الاستثنائية)	
-	-	(٦,٨)	-	-	-	-	-	-	-	-	٦,٨	-	توزيعات الأرباح	
(٥٧,٥)	(٤٠,٤)	٧,٣	(٤,١)	٠,٠	(٤,٢)	٢,٣	١,٧	(١٤,١)	٦,١	(٣٢,٠)	-	(٣,٤)	إيرادات وتكاليف غير متكررة	
٢,٠٢٨,٥	١٠,٤٦٣,٨	(٢,٢)	٤٢٣,٨	٢٥,٤	١٠٣,٨	٥٠,٢	٦١,١	(٨٩,٨)	٤١٠,٢	٩,٥٤١,٠	(٤,٨)	(٥٥,٠)	الأرباح التشغيلية قبل خصم الضرائب والفوائد والإهلاك والاستهلاك	
(١,١٣٩,٢)	(١,٨٢٠,٨)	(٧,٦)	(٣٦,٠)	(١,٠)	(٤٧,٦)	(٣١,٨)	(١٣,٢)	(١٧٨,٤)	(٧١,٤)	(١,٤٣١,٥)	-	(٢,٣)	الإهلاك والاستهلاك	
٨٨٩,٢	٨,٦٤٢,٩	(٩,٧)	٣٨٧,٧	٢٤,٤	٥٦,٢	١٨,٤	٤٧,٩	(٢٦٨,٢)	٣٣٨,٨	٨,١٠٩,٥	(٤,٨)	(٥٧,٢)	الأرباح التشغيلية قبل خصم الضرائب والفوائد	
(٧٨٥,٥)	(١,٨١٨,٨)	-	(١٠,٥)	(٢١,٩)	(١,٨)	(٢٤,٧)	(٠,٢)	(٣٥,٨)	(٢٤٩,٢)	(١,١٥١,٦)	(٦,٨)	(٢٥٤,٥)	تكاليف تمويلية	
١٨٠,٨	١٦,٠	-	-	-	-	-	-	-	-	١٦,٠	-	-	تكاليف تمويلية أخرى	
(٣٧,٣)	(٨٤,٣)	-	-	-	-	-	-	-	-	-	(٨٤,٣)	-	أعباء مصرفية مؤجلة - رسوم بنكية غير متكررة	
(١٠٤,٨)	(١٢٤,٢)	١٨١,٥	-	(٠,١)	-	-	(١١,٧)	(٢٤٤,٤)	-	(٤٢,٣)	(٧,٢)	-	فوائد قروض من المساهمين	
١٥٧,٠	٣١١,٢	(١٩٤,٩)	١٢,٢	-	٠,٢	١,٦	٠,٠	٢,٤	٢٧٥,٧	٤٩,٦	٦٠,٩	١٠٣,٥	دخل الفائدة	
(٤٠,٣)	(٧٨,٢)	-	(٤,٠)	(١٩,٦)	-	-	(٣,٩)	(٠,٢)	(٣٩,٥)	(١٥,١)	-	-	رسوم التأجير التمويلي (صافي القيمة الحالية)	
٢٥٩,١	٦,٨٦٤,٦	(٢٣,١)	٣٨٩,٤	٢,٤	٣٤,٩	(٤,٨)	٣٢,٢	(٥٤٦,١)	٣٢٥,٨	٦,٩٦٦,١	(١٠٣,٩)	(٢٠٨,٣)	الأرباح (الخسائر) قبل خصم الضرائب - (قبل البنود الاستثنائية)	
-	٢٨,٨	-	-	-	-	-	-	٢٨,٨	-	-	-	-	أرباح (خسائر) من بيع استثمارات	
(٢٨١,٧)	(٨٥,٨)	١,٠٥٥,٥	٢٦,٢	(٢,٠)	(٩,٩)	٤,٣	(٤٨,٣)	٥٣,٨	١٨,٢	(١٣٠,٣)	(٤٧٢,٨)	(٦٢٠,٦)	اضمحلات	
(٤٣,٥)	٣٣,٠	-	-	-	-	-	-	٣٦,٥	(٣,٥)	-	-	(٠,٠)	مصروفات إعادة هيكلة	
(٤٦,٠)	(٠,٦)	٠,٨	-	-	-	(٦,٤)	٣,٦	١,٤	-	-	-	-	الحصة من أرباح (خسائر) شركات تابعة وشقيقة	
-	-	-	-	-	-	-	-	-	-	-	-	-	أتعاب الإدارة	
-	-	-	-	-	-	-	-	-	-	-	-	-	مكافآت نهاية الخدمة	
(٢,٢)	٠,٥	-	-	-	-	-	-	-	٠,٥	-	-	-	مبادرات المسؤولية الاجتماعية	
(١,٠٣٦,٤)	(١,٠٨٦,٦)	-	(٤٨,٩)	(٢٢,٧)	(٦,٤)	(٢٠,٣)	(١,١)	٤٣,٥	(٨٧,٤)	(٤٨,٢)	٧٩,٠	(٠,٢)	مخصصات	
-	(٣,٩)	-	-	-	-	-	-	(٣,٩)	-	-	-	-	عمليات غير مستمرة	
٧٣,٦	(٣,١٨٨,٣)	(٢٠,٣)	(٣٢,٧)	(٢٤٩,٧)	٣١,٦	(١٩١,٨)	٢٣,٩	(٢,٠٩٦,٢)	(١٥,٧)	٢٦٨,٩	٩٣,٤	(٩٩٩,٧)	عائدات (مصروفات) فروق اسعار الصرف	
(١,٠٧٧,٠)	٣,٥٣٩,٧	١,٠٥٢,٩	٣٣٤,٠	(٢٧٢,٠)	٥٤,٣	(٢١٩,٠)	١٠,٣	(٢,٤٨٢,٣)	٢٣٧,٩	٧,٠٥٦,٦	(٤٠٤,٣)	(١,٨٢٨,٧)	الأرباح (الخسائر) قبل خصم الضرائب	
(١١٥,٠)	(١,١٦٦,٣)	٠,٥	(٣٩,٤)	(٠,٠)	(١,٣)	-	(٢٠,١)	(٥٢,٧)	(٩٤,٥)	(٩٠٩,٦)	-	٠,٩	الضرائب	
(١,١٩٢,٠)	٢,٤٢٣,٤	١,٠٥٣,٤	٢٩٤,٦	(٢٧٢,١)	٥٣,٠	(٢١٩,٠)	(٩,٩)	(٢,٥٣٥,٠)	١٤٣,٥	٦,١٤٧,٠	(٤٠٤,٣)	(١,٨٢٧,٩)	الأرباح (الخسائر) قبل خصم حقوق الأقلية	
(٢٣٤,٤)	٤,٥٠٥,١	١,٠٠٠,٠	١٥٩,٨	-	٠,٠	(٥,٣)	(٣٩,٤)	(٣١٢,٨)	٥٦,٥	٣,٦٤٦,٢	-	-	حقوق الأقلية	
(٩٥٧,٦)	(٢,٠٨١,٧)	٥٣,٤	١٣٤,٨	(٢٧٢,١)	٥٣,٠	(٢١٣,٧)	٢٩,٥	(٢,٢٢٢,٢)	٨٧,٠	٢,٥٠٠,٨	(٤٠٤,٣)	(١,٨٢٧,٩)	صافي أرباح (خسائر) الفترة	

٨٨ تتضمن المنفرقات كل من الشركة المتحدة للمسابك وشركة سيفينكس إيجيبت.

قائمة الدخل المجمعة (تفصيلية) للعام المالي المنتهي في ٣١ ديسمبر ٢٠٢٢ (مليون جنيه مصري)

العالم المالي ٢٠٢٢	خصومات	أخرى		الأغذية		النقل والدعم اللوجيستى		الأسمنت		الطاقة		SPVs	QH	
		جرائم	متفرقات	وفرة	فالكون	التعدين	السي سي تي أو	ان دي تي	سيلفر ستون	أورينت				
٩٧,٧١٦,٩	(٦٢,٠)	٤,٢٧١,٠	٤٢١,٤	-	١,٢٩١,٩	١,٣٦٢,٥	٣٧٠,٨	٤,٥٨٣,٤	١٠,٧٢٧,٨	٧٤,٧٥٠,٢	-	-	الإيرادات	
(٦٣,٣٨٩,٨)	٦٢,٠	(٢,٦٣٤,٧)	(٣٢٩,٧)	-	(٨٧١,٨)	(١,٠٩٤,٦)	(١٤٠,٢)	(٣,٧٠٨,١)	(٩,٢١١,٥)	(٤٥,٤٦١,٣)	-	-	تكلفة المبيعات	
٣٤,٣٢٧,١	-	١,٦٣٦,٣	٩١,٧	-	٤٢٠,١	٢٦٧,٩	٢٣٠,٦	٨٧٥,٣	١,٥١٦,٤	٢٩,٢٨٨,٩	-	-	مجموع الربح	
-	(١٠٣,٢)	-	-	-	-	-	-	-	-	-	-	-	أتعاب الاستشارات	
٣٤,٣٢٧,١	(١٠٣,٢)	١,٦٣٦,٣	٩١,٧	-	٤٢٠,١	٢٦٧,٩	٢٣٠,٦	٨٧٥,٣	١,٥١٦,٤	٢٩,٢٨٨,٩	-	-	إجمالي أرباح النشاط	
(٢,٢٥٩,٢)	٩٤,٣	(٣٠٣,١)	(٤٢,٧)	-	(٢٣٤,٧)	(١٣٢,٦)	(٧٢,٩)	(٢٥٣,٠)	(٣٠١,٥)	(٧٣٢,٥)	(١٨,٦)	(٢٦١,٩)	مصروفات عمومية وإدارية	
٢١٤,٦	-	١٠٤,٣	٣٣,٠	-	-	٧٧,٤	-	-	-	-	-	-	إيرادات حوافر التصدير	
(٢٢,٩)	-	(١١,٩)	(٠,٠)	-	-	-	-	-	(٧,٥)	-	(٣,٥)	-	الإيرادات (المصروفات) الأخرى	
٣٢,٢٥٩,٦	(٨,٩)	١,٤٢٥,٥	٨١,٩	-	١٨٥,٤	٢١٢,٧	١٥٧,٨	٦٢٢,٣	١,٢٠٧,٣	٢٨,٥٥٦,٤	(٢٢,١)	(١٥٨,٧)	الأرباح التشغيلية قبل خصم الضرائب والفوائد والإهلاك والاستهلاك - (قبل خصم التكاليف الاستثنائية)	
-	(٦٤,١)	-	-	-	-	-	-	-	-	-	٦٤,١	-	توزيعات الأرباح	
(٢٨,٧)	١٥,٦	(٢٣,٩)	٠,٢	-	(٣٥,٣)	٦,٥	٨,٩	٤,٣	٢,٧	١٠,٢	(٨,٤)	(٩,٤)	إيرادات وتكاليف غير متكررة	
٣٢,٢٣٠,٩	(٥٧,٣)	١,٤٠١,٦	٨٢,١	-	١٥٠,١	٢١٩,٢	١٦٦,٧	٦٢٦,٦	١,٢١٠,٠	٢٨,٥٦٦,٥	٣٣,٥	(١٦٨,١)	الأرباح التشغيلية قبل خصم الضرائب والفوائد والإهلاك والاستهلاك	
(٥,٧٥٠,٥)	(٤٠,٣)	(٩٧,٣)	(٤,٣)	-	(١١٧,٥)	(١٠٩,٢)	(٥٧,٢)	(٤٧١,٠)	(٢٤٢,٩)	(٤,٦٠١,٦)	-	(٩,٢)	الإهلاك والاستهلاك	
٢٦,٤٨٠,٥	(٩٧,٦)	١,٣٠٤,٤	٧٧,٨	-	٣٢,٦	١١٠,٠	١٠٩,٤	١٥٥,٧	٩٦٧,١	٢٣,٩٦٥,٠	٣٣,٥	(١٧٧,٤)	الأرباح التشغيلية قبل خصم الضرائب والفوائد	
(٥,٥٤٨,٨)	-	(١٥٢,٣)	(٢٩,٧)	-	(٩,١)	(٨٧,٢)	(٣١,٠)	(٦٨,٨)	(٧٩٦,٥)	(٣,٤١٣,٧)	(٢٢٢,٨)	(٧٣٧,٧)	تكاليف تمويلية	
٤٨٠,٤	-	-	-	-	-	-	-	-	-	٤٨٠,٤	-	-	تكاليف تمويلية أخرى	
(٢٣٠,٣)	-	-	-	-	-	-	-	-	-	-	(٢٣٠,٣)	-	أعباء مصرفية مؤجلة - رسوم بنكية غير متكررة	
(٤٣٤,٩)	٥٧٩,١	-	(٠,٧)	-	-	(٥٤,٦)	(٧٨٠,٦)	(٨,٨)	(١١١,٨)	(٦٦,٣)	-	(٦٦,٣)	فوائد قروض من المساهمين	
٩٢٣,٣	(٥٧٤,٤)	٢٤,٢	-	-	١,٣	١,٧	٠,٣	٨,٨	٨٢٧,٧	٦٢,٢	٢٣٢,١	٣٣٩,٥	دخل الفائدة	
(٢٠٧,٤)	-	-	-	-	(٦١,٧)	-	(١٩,٦)	(٠,٧)	(٦٦,٢)	(٥٩,٢)	-	-	مصروفات التأجير التمويلي	
٢١,٤٦٢,٨	(٩٣,٠)	١,١٧٦,٢	٤٧,٥	-	(٣٦,٩)	٢٤,٤	٤,٥	(٦٨٥,٦)	٩٣٢,١	٢٠,٩٢٢,٨	(٢٥٣,٨)	(٥٧٥,٥)	الأرباح (الخسائر) قبل خصم الضرائب - (قبل البنود الاستثنائية)	
٢٨,٨	(٥٤٦,٣)	-	-	-	-	-	٥٤٦,٣	٢٨,٨	-	-	-	-	أرباح (خسائر) من بيع استثمارات	
(١٢٣,٥)	١,٩٠٨,٦	٨٣,٨	(٢,٥)	-	(٩,٩)	٧,٠	(٥١,٦)	(١٥,٣)	١٦,٢	(١٥١,٠)	(٧٨٩,٥)	(١,١١٩,٣)	اضمحلالات	
٨٣٠,٨	-	-	-	-	-	-	-	٢٣,٨	(٥,٤)	-	٨٤٢,٨	(٣٠,٥)	مصروفات إعادة هيكلة	
١٦,٩	(١٢,٥)	-	-	-	-	١٣,٠	٧,٠	٩,٤	-	-	-	-	الحصة من أرباح (خسائر) شركات تابعة وشقيقة	
-	-	-	-	-	-	-	-	-	-	-	-	-	أتعاب الإدارة	
-	-	-	-	-	-	-	-	-	-	-	-	-	مكافآت نهاية الخدمة	
(٦,٧)	-	-	-	-	-	-	-	-	(٦,٤)	-	-	(٠,٣)	مبادرات المسؤولية الاجتماعية	
(٦٧٦,٠)	-	(٦٧,٧)	(٢٩,٥)	-	(٤,٤)	(٢٤,٠)	(١,٧)	(١٨١,٥)	(١٤٣,٧)	(٤٨,٢)	(١٦٠,٣)	(١٤,٩)	مخصصات	
(٣,٩)	-	-	-	-	-	-	-	(٣,٩)	-	-	-	-	عمليات غير مستمرة *	
(٤,٧٤٠,٣)	٢٣,٢	(١٢,١)	(٤١٥,١)	-	٤٦,٦	(١٠٢,٩)	١٧,٤	(٣,١٥٦,١)	(٣٣,٨)	٤٩٧,٥	(٢٤,٤)	(١,٥٧٩,٥)	عائدات (مصروفات) فروق أسعار الصرف	
١٦,٧٨٨,٨	١,٢٨٠,٠	١,١٧٩,٢	(٣٩٩,٦)	-	(٤,٦)	(٨٢,٥)	٥٢١,٩	(٣,٩٨٠,٥)	٧٥٩,٠	٢١,٢٢١,٢	(٣٨٥,٢)	-	الأرباح (الخسائر) قبل خصم الضرائب	
(٢,٤٩٨,٩)	٤,٤	(٢٤٤,٦)	٠,٢	-	(٢,٥)	-	(٢١,٥)	(١٦٢,٧)	(٢١٢,٠)	(١,٨٦٠,٦)	-	٠,٤	الضرائب	
١٤,٢٨٩,٩	١,٢٨٤,٤	٩٣٤,٧	(٣٩٩,٤)	-	(٧,١)	(٨٢,٥)	٥٠٠,٤	(٤,١٤٣,٢)	٥٤٦,٩	١٩,٣٦٠,٦	(٣٨٥,٢)	-	الأرباح (الخسائر) قبل خصم حقوق الأقلية	
١٦,٥٧٧,٥	٤,٣٦٩,٨	٥٧١,٢	(٠,٠)	-	٠,٠	(١,٨)	١٢٤,٩	(٨٤,٧)	١٧٢,٠	١١,٤٢٦,١	-	-	حقوق الأقلية	
(٢,٢٨٧,٦)	(٣,٠٨٥,٤)	٣٦٣,٥	(٣٩٩,٤)	-	(٧,١)	(٨٠,٨)	٣٧٥,٥	(٤,٠٥٨,٥)	٣٧٤,٩	٧,٩٣٤,٥	(٣٨٥,٢)	-	صافي أرباح (خسائر) الفترة	

٨٨ تتضمن المتفرقات كل من الشركة المتحدة للمسابك وشركة سفينكس إيجيبت.

الميزانية المجمعة للفترة المالية المنتهية في ٣١ ديسمبر ٢٠٢٢ (مليون جنيه مصري)

العام المالي ٢٠٢١	العام المالي ٢٠٢٢	خصومات SPVs /	الإجمالي العام العام المالي ٢٠٢٢	أخرى		الأغذية فالكون	التعدين أسكوم	النقل والدعم اللوجستي سي سي تي أو	الأسمنت ان دي تي	الطاقة		QH
				جرائمديو	مترقات ٨٨					سيلفر ستون	أورينت	
الأصول المتداولة												
٦,٦٨٧,٦	٢٢,٨٦١,٤	(٦,٧٨٠,٣)	٢٩,٦٤١,٧	١,٦٨٢,٣	٩٩٧,٧	١٣٥,٣	٥٨٩,٩	٢٤٠,٧	٢,٣٧١,٢	٢,٤٣٥,٥	١٥,٨٠٢,٦	٥,٣٨٦,٤
٣,٢٥٥,١	٦,٣٤٩,٤	(٠,٠)	٦,٣٤٩,٤	٩٦٦,٥	٥٦,٨	٣٦٦,٣	١٨٢,٥	٩,٣	١,٥٢٢,٨	٨٣٧,٣	٢,٤٠٧,٩	-
٢٢,٧	٢٧,١	(١٣٦,١)	١٦٣,٢	١١,١	١٤٧,٢	-	-	-	٤,٨	-	-	-
٦,٦٥٤,٤	٩,٢٩١,٧	١٣,٥	٩,٢٧٨,٢	٣٨٦,٢	١١١,٩	٢٨,٨	٧٨,١	٢٦,٩	١٧٥,٠	٥,٩٩٤,٩	٢,٤٦٥,١	١١,٣
١٧,٤	٢٠,٠	٠,٠	٢٠,٠	-	-	٢٠,٠	-	-	-	-	-	-
١٦,٦٣٧,١	٣٨,٥٤٩,٦	(٦,٩٠٢,٩)	٤٥,٤٥٢,٥	٣,٠٤٦,٢	١,٣١٣,٧	٥٥٠,٥	٨٥٠,٥	٢٧٦,٩	٤,٠٧٣,٨	٩,٢٦٧,٧	٢٠,٦٧٥,٦	٥,٣٩٧,٧
إجمالي الأصول المتداولة												
٦٥,٣٨٨,٠	٩٦,٨٤٦,٥	(٣٣,٣)	٩٦,٨١٣,٢	١,٢١٤,٥	٦٦٨,٦	٨٠٣,٣	١,٢٥٥,٣	٧١٤,١	٥,٣٩٤,٣	٤,٧٢٢,٧	٨٢,١٠٠,١	٦,٨
٥٦٣,٢	٦٧٩,٨	(٥,٥٩٢,٧)	٦,٧٢٢,٥	١٢٥,١	٤,٩	-	١١٢,٥	٥٠,٠	٣٦٥,١	٥٢,١	-	٥,٥٦٢,٩
٧٦٣,٤	٨٧٢,٤	٤٤,٥	٨٢٧,٩	-	-	-	١,٩	-	-	٤١٤,٠	٤٠٤,٤	٧,٦
٩١٦,٨	٧,٩٣٤,٣	(٤,٥٠٠,٥)	١١,٩٨٤,٨	١٨,٣	-	٤٧٥,٨	-	-	٢٨٩,٦	٣٩٣,١	٦,٧٣٧,٣	٤,٠٧٠,٨
٦٧,٦٣١,٤	١٠٦,٣٣٣,١	(٩,٦٣١,٩)	١١٥,٩٦٥,٠	١,٣٥٧,٨	٦٧٣,٥	١,٢٧٩,١	١,٣٦٩,٧	٧٦٤,١	٦,٠٤٩,٠	٥,٥٨١,٩	٨٩,٢٤١,٨	٩,٦٤٨,١
٨٤,٢٦٨,٤	١٤٤,٨٨٢,٧	(١٦,٥٣٤,٨)	١٦١,٤١٧,٥	٤,٤٠٤,٠	١,٩٨٧,٢	١,٨٢٩,٥	٢,٢٢٠,٢	١,٠٤١,٠	١٠,١٢٢,٨	١٤,٨٤٩,٧	١٠٩,٩١٧,٣	١٥,٠٤٥,٧
إجمالي الأصول												
حقوق الملكية												
(١٢,٢٥٦,٣)	(١٣,٢٥٥,٣)	(٢٨,٢١٢,٥)	١٤,٩٥٧,٣	٥٠٢,٣	(١,٦٧٥,٢)	(٢٩٣,٧)	(١٨٥,٥)	(-١,٠٩٧,٦)	(٩,٥٣١,١)	١,٩٤٨,٢	٢٤,٤٤٦,٦	٨٤٣,٥
٩,٨٨٢,٠	٣٥,٦٦٦,١	١٥,٤٧٠,٢	٢٠,١٥٥,٨	٦٢٤,٧	(١,٥)	(٠,٠)	(١٠٠,٩)	(٢٨٢,٦)	٣,٨٤١,٣	٦٣٣,٥	١٥,٤٤١,٤	-
(٢,٣٧٤,٣)	٢٢,٣٧٠,٨	(١٢,٧٤٢,٣)	٣٥,١١٣,١	١,١٢٧,٠	(١,٦٧٦,٧)	(٢٩٣,٧)	(٢٨٦,٤)	(-١,٣٨٠,٣)	(٥,٦٨٩,٨)	٢,٥٨١,٧	٣٩,٨٨٧,٩	٨٤٣,٥
إجمالي حقوق الملكية												
الالتزامات المتداولة												
٥٤,٦٤١,٩	٧٧,٠٢٥,١	٤,٥٠٢,٩	٧٢,٥٢٢,٢	١,٤٨٥,١	١٣١,٠	٩٥,١	٦٧٤,٤	-	١,١٣٣,٦	٥,١٣٧,١	٥٣,٠٣٤,٢	١٠,٨٣١,٦
٢٤,٥	٨٩,٦	-	٨٩,٦	٣٨,٣	-	٥١,٣	-	-	-	-	-	-
٣٦٣,٢	٣٧٠,٦	-	٣٧٠,٦	-	-	٢٥,٤	٢,٦	١٨,١	٢,٩	٤٢,٤	٢٧٩,١	-
١٤,٠٧٢,٢	١٨,٧٨٤,٠	(٤,١٣٦,٣)	٢٢,٩٢٠,٤	٩٦٤,٥	٢,٩٣١,٥	١,٤٩٨,٤	٦١٠,٤	٢,٢٧٣,٩	٢,٣٠٥,٨	٣,١٠٣,٧	٦,٢١٠,٧	٣,٠٢١,٤
-	٥,٩٢٢,٠	(١٨,١)	٥,٩٤٠,١	-	٢١٣,٨	-	-	١٨,١	٤,٢٦٨,٢	-	١,٤٤٠,٠	-
٣,٤٣٦,٩	٤,٤٤٢,٦	٥٦٨,٣	٣,٨٧٤,٣	١٤١,١	٢٤,٦	٢٧,٨	٤٧,٤	٢٤,٨	٢,٨٨٤,٠	٣٧٥,٨	-	٣٤٨,٩
١,٨	٢,٧	١,٣	١,٤	-	١,١	-	-	-	٠,٢	-	-	-
٧٢,٥٤٠,٥	١٠٦,٦٣٦,٦	٩١٨,١	١٠٥,٧١٨,٥	٢,٦٢٩,١	٣,٣٠٢,٠	١,٦٩٨,٠	١,٣٣٤,٨	٢,٣٣٥,٠	١٠,٥٩٤,٨	٨,٦٥٩,٠	٦٠,٩٦٤,٠	١٤,٢٠١,٩
إجمالي الالتزامات المتداولة												
الالتزامات غير المتداولة												
١١,١٦٧,٥	٣,٨١٣,٥	٠,٠	٣,٨١٣,٥	١٤٤,٥	٢١,٣	-	١,١٦٦,٥	-	٥٠,٣	٢,٤٣٠,٩	-	-
٦٥٠,٦	٦٨٦,٤	-	٦٨٦,٤	٣٥٠,٤	-	٣٣٦,١	-	-	-	-	-	-
١,٣١٦,٠	١,٤٥٦,٠	-	١,٤٥٦,٠	-	-	٤٠,٩	-	٨٦,٣	٢,٢	٦٩١,٦	٦٣٥,٠	-
-	٨١٣,٢	(٤,٧٤٦,٢)	٥,٥٥٩,٤	-	٣٣٩,٨	-	-	-	٥,٠٦١,٨	-	١٥٧,٨	-
٩٦٨,١	٩,١٠٦,١	٣٥,٥	٩,٠٧٠,٦	١٥٣,١	٠,٩	٤٨,٢	٥٣	-	١٠٣,٥	٤٨٦,٥	٨,٢٧٢,٦	٠,٤
١٤,١٠٢,٣	١٥,٨٧٥,٢	(٤,٧١٠,٧)	٢٠,٥٨٥,٩	٦٤٧,٩	٣٦٢,٠	٤٢٥,٢	١,١٧١,٨	٨٦,٣	٥,٢١٧,٨	٣,٦٠٩,٠	٩,٠٦٥,٤	٠,٤
٨٦,٦٤٢,٧	١٢٢,٥١١,٩	(٣,٧٩٢,٥)	١٢٦,٣٠٤,٤	٣,٢٧٧,٠	٣,٦٦٤,٠	٢,١٢٣,٢	٢,٥٠٦,٦	٢,٤٢١,٣	١٥,٨١٢,٦	١٢,٢٦٨,٠	٧٠,٠٢٩,٤	١٤,٢٠٢,٣
٨٤,٢٦٨,٤	١٤٤,٨٨٢,٧	(١٦,٥٣٤,٨)	١٦١,٤١٧,٥	٤,٤٠٤,٠	١,٩٨٧,٢	١,٨٢٩,٥	٢,٢٢٠,٢	١,٠٤١,٠	١٠,١٢٢,٨	١٤,٨٤٩,٧	١٠٩,٩١٧,٣	١٥,٠٤٥,٧
إجمالي الالتزامات وحقوق الملكية												

قطاع الطاقة



تضم استثمارات الطاقة مشروعات تكرير البترول (الشركة المصرية للتكرير)، ومشروعات توليد وتوزيع الكهرباء وتوزيع الغاز الطبيعي وتوزيع المنتجات البترولية إلى جانب معالجة وتحلية المياه (شركة طاقة عربية).

ملكية شركة القلعة
١٣,١% تقريباً

ERC

قامت الشركة بتكرير حوالي ١,٢ مليون طن من المدخلات خلال الربع الأخير من عام ٢٠٢٢، منها ١,١ مليون طن تقريباً من المازوت عالي الكبريت، حيث سجل الإنتاج الإجمالي باستثناء الوقود والفاقد ١,٢ مليون طن، وقامت الشركة خلال نفس الفترة بتوريد حوالي ٩٩٣,٩ ألف طن من المنتجات البترولية المكررة للهيئة المصرية العامة للبترول، بالإضافة إلى حوالي ١٣٨,٩ ألف طن من الفحم البترولي و٢٤,٨ ألف طن من الكبريت إلى شركات تصنيع الأسمنت والأسمدة.

المنتج	غاز بترولي مسال	نافثا خفيفة	بنزين عالي الاوكتين	مازوت	وقود النفايات	سولار	اجمالي التوريد للهيئة العامة للبنترول	متوسط هامش ربح التكرير يومياً (دولار)	فترات توقف النشاط (يوم)
الربع الأخير ٢٠٢١ (طن)	٣٤,٧٨٢	٦٤,١٤٨	١٣١,٥٤٩	٥٤,٦٩٩	١٦٣,٦٨٣	٤٩٣,٣٥٣	٩٤٢,٢١٥	١,٨	-
الربع الأخير ٢٠٢٢ (طن)	٣٥,٦٠٠	٧٠,٢٣٧	١٢٩,٨٥٢	٨٨,٧٠٦	١٨٦,٥٠٧	٤٨٣,٠١١	٩٩٣,٩١٤	٤,٩	-
معدل التغيير	%٢	%٩	%١-	%٦٢	%١٤	%٢-	%٥	%١٧٠	-
عام ٢٠٢١ (طن)	١٠٦,٢٦٩	٢١٢,٨٨٠	٤٢٥,٠١٧	٣٧٠,٧٨٢	٣٢٧,٢٤٩	١,٦٧١,٧٠٠	٣,١١٣,٨٩٧	١,٢	٧٨
عام ٢٠٢٢ (طن)	١٤٣,٧٠٧	٢٦٩,٦٥٦	٥٢٣,٠٦٤	١٩٣,٩٧٨	٣٤١,٠٠٥	٢,٣٨٩,١٠٠	٣,٨٦٠,٥١٠	٤,٥	-
معدل التغيير	%٣٥	%٢٧	%٢٣	%٤٨-	%٤	%٤٣	%٢٤	%٢٧٥	%١٠٠-

*باستثناء الوقود والفاقد

ارتفعت إيرادات الشركة المصرية للتكرير بأكثر من الضعف لتبلغ ٢١,٧ مليار جنيه خلال الربع الأخير من عام ٢٠٢٢، مقابل ١٠,٣ مليار جنيه خلال نفس الفترة من العام السابق، بفضل ارتفاع أسعار المنتجات البترولية المكررة ونمو حجم المبيعات وزيادة الكفاءة التشغيلية. وخلال عام ٢٠٢٢، ارتفعت إيرادات الشركة المصرية للتكرير بمعدل سنوي ١٦٢٪ لتبلغ ٧٤,٨ مليار جنيه، بفضل نمو حجم المبيعات بمعدل سنوي ٢٤٪ وارتفاع أسعار المنتجات البترولية المكررة. كذلك نجحت الشركة في العمل دون توقف أو تباطؤ خلال عام ٢٠٢٢، مقارنة بالعام السابق الذي شهد توقف النشاط الإنتاجي لمدة ٧٨ يوماً.

وقد بلغ حجم مدخلات الإنتاج التي قامت الشركة بتكريرها ١,٢ مليون طن خلال الربع الأخير من عام ٢٠٢٢ دون تغيير سنوي ملحوظ. كما تحسن هامش ربح التكرير ليلعب متوسطه ٤,٩ مليون دولار أمريكي يومياً خلال الربع الأخير من عام ٢٠٢٢، مقابل ١,٨ مليون دولار أمريكي يومياً خلال نفس الفترة من العام السابق، مدعوماً بارتفاع أسعار المنتجات البترولية ونجاح الشركة في العمل بكامل طاقتها الإنتاجية دون توقف أو تباطؤ. وخلال عام ٢٠٢٢، ارتفع حجم مدخلات الإنتاج التي قامت الشركة بتكريرها بمعدل سنوي ٢٤٪ ليسجل ٤,٧ مليون طن. كما ارتفع هامش ربح التكرير، حيث بلغ متوسطه ٤,٥ مليون دولار أمريكي يومياً خلال عام ٢٠٢٢، مقابل ١,٢ مليون دولار أمريكي يومياً خلال نفس الفترة من العام السابق.

وعلى صعيد الربحية، ارتفعت الأرباح التشغيلية قبل خصم الضرائب والفوائد والإهلاك والاستهلاك لتسجل ٩,٦ مليار جنيه خلال الربع الأخير من عام ٢٠٢٢، مقابل ١,٦ مليار جنيه خلال نفس الفترة من العام السابق. وخلال عام ٢٠٢٢، بلغت الأرباح التشغيلية قبل خصم الضرائب والفوائد والإهلاك والاستهلاك ٢٨,٦ مليار جنيه، مقابل ٢,٣ مليار جنيه خلال العام السابق.

وتواصلت الشركة المصرية للتكرير تفاوضها مع الجهات المقرضة حول إعادة هيكلة ديون الشركة بالكامل، علماً بأن الشركة قامت بسداد ٤٢٠,٩ مليون دولار خلال عام ٢٠٢٢ موزعة بين القروض والتسهيلات الممنوحة من الجهات المقرضة ومتطلبات رأس المال العامل، منها ٣٥٨,١ مليون دولار تم سدادها خلال الربع الأخير من العام. كما قامت الشركة بسداد ٧٠,٦ مليون دولار خلال الربع الأول من عام ٢٠٢٣، لتنتج بذلك في سداد كافة المتأخرات وتصبح منتظمة مع الدائنين.

ملكية شركة القلعة - ٥٥,٣٪ تقريبًا



ارتفعت إيرادات طاقة عربية بمعدل سنوي ٢٥٪ لتبلغ ٣,١ مليار جنيه خلال الربع الأخير من عام ٢٠٢٢، مقابل حوالي ٢,٥ مليار جنيه خلال نفس الفترة من العام السابق. وصاحب ذلك ارتفاع الأرباح التشغيلية قبل خصم الضرائب والفوائد والإهلاك والاستهلاك بنسبة سنوية ٢٤٪ لتبلغ ٤٠٤,١ مليون جنيه خلال الربع الأخير من عام ٢٠٢٢. وخلال عام ٢٠٢٢، ارتفعت إيرادات طاقة عربية بمعدل سنوي ١٨٪ لتبلغ ١٠,٧ مليار جنيه، كما ارتفعت الأرباح التشغيلية قبل خصم الضرائب والفوائد والإهلاك والاستهلاك بنسبة سنوية ٢٤٪ لتبلغ حوالي ١,٥ مليار جنيه خلال نفس الفترة. ويرجع نمو الإيرادات والأرباح التشغيلية قبل خصم الضرائب والفوائد والإهلاك والاستهلاك بشكل رئيسي إلى الأداء القوي لقطاعي الكهرباء والغاز الطبيعي.

ومن جانب آخر، وقعت شركة طاقة عربية بالتعاون مع شريكها الفرنسية «فولتاليا» مذكرة تفاهم مع الحكومة المصرية خلال ديسمبر ٢٠٢٢ بهدف إنشاء وتمويل وتشغيل مصنع لإنتاج الهيدروجين الأخضر بالقرب من ميناء العين السخنة في المنطقة الاقتصادية لقناة السويس.

مؤشرات الأداء الرئيسية

التغيير (%)	العام المالي ٢٠٢٢	العام المالي ٢٠٢١	التغيير (%)	الربع الأخير ٢٠٢٢	الربع الأخير ٢٠٢١	الوحدة القياسية	
٪١٨	١٠,٧٢٧,٨	٩,١٠٢,٠	٪٢٥	٣,٠٧٧,٠	٢,٤٦٣,٩	مليون جم	طاقة عربية الإيرادات
٪٢٤	١,٢٠٧,٣	٩٧٢,٥	٪٢٤	٤٠٤,١	٣٢٦,٢	مليون جم	طاقة عربية الأرباح التشغيلية قبل خصم الضرائب والفوائد والإهلاك والاستهلاك
٪٤١	٢,٦٨٢,٤	١,٨٩٩,٩	٪٨٢	٩٤٠,٤	٥١٥,٩	مليون جم	طاقة غاز الإيرادات
٪٢٩	٥٨٥,٧	٤٥٥,١	٪٢٣	٢١٢,٧	١٧٢,٥	مليون جم	طاقة غاز الأرباح التشغيلية قبل خصم الضرائب والفوائد والإهلاك والاستهلاك
٪٨	١,٥٨٣,٠٦٣	١,٤٥٩,٦٠٣	٪٨	١,٥٨٣,٠٦٣	١,٤٥٩,٦٠٣	#	طاقة غاز إجمالي المنشآت السكنية التي تم ربطها بشبكة الغاز الطبيعي
٪١٤	٣٥٦	٣١٣	٪١٤	٣٥٦	٣١٣	#	طاقة غاز إجمالي العملاء الصناعيين
-	٧,٤	٧,٤	-	١,٧	١,٧	مليار متر مكعب	طاقة غاز إجمالي حجم توزيع الغاز الطبيعي
٪٧٩	٦١	٣٤	٪١٥٠	١٠	٤	#	طاقة غاز محطات الغاز الطبيعي المضغوط
٪٩٢	٨,١٤١	٤,٢٣٣	٪١٤٣	٢,٦٢٢	١,٠٨٢	#	طاقة غاز المركبات المحولة للعمل بالغاز الطبيعي
٪١٤	٢,٠٥١,٧	١,٧٩٥,٩	٪١٣	٥٤٥,٨	٤٨١,٩	مليون جم	طاقة باور إيرادات*
٪٣٦	٤٧٢,٣	٣٤٧,٦	٪٣٨	١٤٥,٣	١٠٥,١	مليون جم	طاقة باور أرباح تشغيلية قبل خصم الضرائب والفوائد والإهلاك والاستهلاك*
٪٦	١,٢١٧	١,١٤٦	٪٢-	٢٩٠	٢٩٦	مليون كيلو وات/ساعة	طاقة باور إجمالي حجم توزيع الكهرباء
٪٧	١٠٠	٩٤	٪٣	٢٥	٢٤	مليون كيلو وات/ساعة	طاقة باور إجمالي توليد الكهرباء
٪١-	١٥٠	١٥٢	٪٢	٣١	٣٠	مليون كيلو وات/ساعة	طاقة سولار توليد الطاقة الشمسية
٪٩٨٤	١٧	٢	٪٤٣١	٨	٢	مليون كيلو وات/ساعة	طاقة بي في توليد الطاقة الشمسية
٪١١	٦,٠٣١,٨	٥,٤٤٨,٢	٪٩	١,٦٠٣,٧	١,٤٧٦,٩	مليون جم	طاقة بترول إيرادات
٪٥	١٩٥,٠	١٨٥,٥	٪٣	٥٦,٥	٥٤,٧	مليون جم	طاقة بترول أرباح تشغيلية قبل خصم الضرائب والفوائد والإهلاك والاستهلاك
٪٣	٧٧٨,٢٥٧	٧٥٨,٨٢٦	٪١	٢٠١,٨٩٩	٢٠٠,٤٤٢	لتر	طاقة بترول حجم توزيع البنزين والسولار
٪٧	٦٤	٦٠	-	١	١	#	طاقة بترول المحطات التابعة

*تشمل نتائج أنشطة التوزيع، وكذلك توليد الكهرباء من مصادر الطاقة التقليدية والطاقة المتجددة والطاقة الشمسية الضوئية ملحوظة: تم عرض الأرباح التشغيلية قبل خصم الضرائب والفوائد والإهلاك والاستهلاك (أعلاه) قبل تجميع النتائج

قطاع الغاز الطبيعي

ارتفعت إيرادات قطاع الغاز الطبيعي بمعدل سنوي ٨٢٪ لتبلغ ٩٤٠,٤ مليون جنيه خلال الربع الأخير من عام ٢٠٢٢. ويعكس نمو إيرادات القطاع مردود زيادة عدد المنشآت السكنية التي تم ربطها بشبكات الغاز الطبيعي تحت مظلة مبادرة "حياة كريمة"، بالإضافة إلى نمو حجم توزيع الغاز الطبيعي المضغوط على خلفية زيادة عدد المركبات التي تم تحويلها للعمل بالغاز الطبيعي والتوسع بشبكة محطات الغاز الطبيعي المضغوط. وخلال عام ٢٠٢٢، ارتفعت الإيرادات بمعدل سنوي ٤١٪ لتبلغ ٢,٧ مليار جنيه.

وقد قامت الشركة بإضافة عشر محطات جديدة للغاز الطبيعي المضغوط خلال الربع الأخير من عام ٢٠٢٢، ليرتفع بذلك عدد محطات تموين الغاز الطبيعي المضغوط إلى ٦١ محطة بنهاية الفترة، مقابل ٣٤ محطة بنهاية عام ٢٠٢١. وبالتالي ارتفع حجم توزيع الغاز الطبيعي المضغوط بمعدل سنوي ٥٠٪ إلى ٣٨,٥ مليون متر مكعب خلال الربع الأخير من عام ٢٠٢٢، بينما ارتفع بمعدل سنوي ٦٨٪ ليبلغ ١٣٠,٧ مليون متر مكعب خلال عام ٢٠٢٢. كما نجحت الشركة في تحويل ٢,٦٣٢ مركبة للعمل بالغاز الطبيعي المضغوط خلال الربع الأخير من عام ٢٠٢٢، ليرتفع الإجمالي إلى ٨,١٤١ مركبة خلال عام ٢٠٢٢، و٣١,٦٢١ مركبة منذ بدء نشاط الشركة.

تحظى شركة طاقة عربية بمكانة رائدة في مجال إنشاءات وتوزيع الغاز الطبيعي، حيث بلغ حجم توزيع الغاز الطبيعي ١,٧ مليار متر مكعب خلال الربع الأخير من عام ٢٠٢٢، وهو انخفاض سنوي بمعدل ٢٪ بسبب تراجع معدلات الاستهلاك، وذلك رغم زيادة عدد المنشآت السكنية والصناعية التي تم ربطها بشبكات الغاز الطبيعي خلال نفس الفترة. وقد نجحت الشركة في ربط حوالي ٣٣,٣ ألف منشأة سكنية جديدة بشبكة الغاز الطبيعي خلال الربع الأخير من عام ٢٠٢٢، ليصل إجمالي عدد المنشآت السكنية التي تم ربطها بشبكة الغاز الطبيعي ١,٥ مليون منشأة بنهاية عام ٢٠٢٢ بزيادة سنوية ٨٪. كما نجحت الشركة في ربط ١٠ منشآت صناعية جديدة بشبكة الغاز الطبيعي خلال الربع الأخير من عام ٢٠٢٢، ليصل إجمالي عدد العملاء الصناعيين إلى ٣٥٦ عميل، بنهاية عام ٢٠٢٢، مقابل ٣١٣ عميل بنهاية عام ٢٠٢١. وخلال عام ٢٠٢٢، بلغ حجم توزيع الغاز الطبيعي ٧,٣ مليار متر مكعب دون تغيير سنوي يُذكر.

وعلى صعيد الربحية، ارتفعت الأرباح التشغيلية قبل خصم الضرائب والفوائد والإهلاك والاستهلاك بمعدل سنوي ٢٣٪ لتبلغ ٢١٢,٧ مليون جنيه خلال الربع الأخير من عام ٢٠٢٢. كما ارتفعت الأرباح التشغيلية قبل خصم الضرائب والفوائد والإهلاك والاستهلاك بنسبة سنوية ٢٩٪ لتبلغ ٥٨٥,٧ مليون جنيه خلال عام ٢٠٢٢.

قطاع الكهرباء

تضم نتائج قطاع الكهرباء شركة "طاقة باور" التي تزاوّل النشاط التقليدي لتوليد وتوزيع الكهرباء، وشركة "طاقة سولار" في مجال الطاقة المتجددة، و"طاقة بي في" التي تأسست مؤخرًا في مجال الطاقة المتجددة.

ارتفعت إيرادات شركة طاقة باور بمعدل سنوي ٤٪ لتبلغ ٤٦٦,٠ مليون جنيه خلال الربع الأخير من عام ٢٠٢٢، مقابل ٤٤٦,٤ مليون جنيه خلال الربع الأخير من عام ٢٠٢١، رغم انخفاض إجمالي حجم توليد وتوزيع الكهرباء بمعدل سنوي ٢٪ إلى ٣١٦ مليون كيلو وات/ساعة خلال نفس الفترة. ويعكس هذا الأداء ارتفاع عدد العملاء من المنشآت السكنية والمشروعات الصناعية بنسبة سنوية ١٧٩٪ و٤٠,٨٪ على التوالي خلال الربع الأخير من عام ٢٠٢٢. وخلال عام ٢٠٢٢، بلغت الإيرادات ١,٨ مليار جنيه تقريبًا، وهو نمو سنوي بنسبة ١٢٪ مدفوعًا بارتفاع إجمالي حجم توليد وتوزيع الكهرباء بمعدل سنوي ٦٪ إلى حوالي ١,٣ مليار كيلو وات/ساعة خلال نفس الفترة. وخلال عام ٢٠٢٢، بلغ إجمالي عدد العملاء من المنشآت السكنية ٩,٣٦٨ عميل بنهاية عام ٢٠٢٢ مقابل ٦,٨٩١ عميل في نهاية العام السابق. كما ارتفع عدد العملاء من المشروعات الصناعية إلى ٣٦٤ عميل مقابل ٢٨٢ عميل في نهاية عام ٢٠٢١.

بلغت إيرادات شركة طاقة سولار، المالكة لمحطة طاقة شمسية بقدرة ٦٥ ميجاوات في مجمع بنبان بمحافظة أسوان، ٧٠,٨ مليون جنيه خلال الربع الأخير من عام ٢٠٢٢، بزيادة سنوية ١٠,٨٪. وخلال عام ٢٠٢٢، ارتفعت إيرادات الشركة إلى ٢١٨,٢ مليون جنيه، صعودًا من ١٦٩,٨ مليون جنيه خلال العام السابق.

تأسست شركة "طاقة بي في" في سبتمبر ٢٠٢١ كشركة تابعة لطاقة باور في مجال الطاقة المتجددة، بهدف تطوير مشروعات الطاقة النظيفة لشركات القطاع الخاص. وقد بلغت إيرادات الشركة ١٧,٨ مليون جنيه خلال عام ٢٠٢٢. ونجحت الشركة في إتمام إنشاء محطة للطاقة الشمسية بقدرة ٦ ميجاوات بشركة مزارع دينا، حيث تقوم ببيع الكهرباء لمزارع دينا وفقًا لاتفاقية شراء الطاقة (PPA) لمدة ٢٥ عامًا. وتعد هذه المحطة أول مشروع طاقة متجددة يقوم بتمويله البنك الأوروبي لإعادة الإعمار والتنمية في مصر ويتضمن إمدادًا مباشرًا للكهرباء من بائع إلى مشتري تابعين للقطاع الخاص.

كما أعلن البنك الأوروبي لإعادة الإعمار والتنمية، خلال مؤتمر الأمم المتحدة السابع والعشرون للتغير المناخي (COP27) في مدينة شرم الشيخ، عن تقديم تمويل لشركة "طاقة بي في" بقيمة ٥,٥ مليون دولار لبناء محطة طاقة شمسية بقدرة ٧ ميجاوات في محافظة المنيا، حيث ستقوم المحطة ببيع إنتاجها من الكهرباء إلى شركة أسكوم لتصنيع الكربونات والكيماويات، وهي إحدى الشركات التابعة لشركة القلعة، وفقًا لاتفاقية شراء الطاقة (PPA) لمدة ٢٥ عامًا. علاوة على ذلك، بدأت الشركة تنفيذ مشروعين جديدين للطاقة الشمسية بالمناطق السياحية في سوما باي ونيق، علمًا بأن الشركة تعمل حاليًا على تنفيذ المرحلة الثانية من مشروعها في نبق، بالإضافة إلى مشروع آخر في المنطقة الصناعية بمدينة السادس من أكتوبر.

وعلى صعيد ربحية قطاع الكهرباء، ارتفعت الأرباح التشغيلية قبل خصم الضرائب والفوائد والإهلاك والاستهلاك بنسبة سنوية ٣٨٪ لتسجل ١٤٥,٣ مليون جنيه خلال الربع الأخير من عام ٢٠٢٢ بينما ارتفع بمعدل سنوي ٣٦٪ إلى ٤٧٢,٣ مليون جنيه خلال عام ٢٠٢٢. ويرجع ارتفاع ربحية القطاع إلى زيادة عدد العملاء، إلى جانب مساهمة شركة "طاقة بي في" في نتائج القطاع.

نشاط توزيع المنتجات البترولية

ارتفعت الإيرادات بمعدل سنوي ٩٪ لتسجل ١,٦ مليار جنيه خلال الربع الأخير من عام ٢٠٢٢، حيث يرجع ذلك إلى ارتفاع أسعار الوقود ونمو مبيعات السولار بنسبة سنوية ٢٪ خلال نفس الفترة. وقد ارتفعت إيرادات الوقود بمعدل سنوي ١٠٪ إلى حوالي ١,٦ مليار جنيه خلال الربع الأخير من عام ٢٠٢٢. كما ارتفع هامش مساهمة الوقود بنسبة ١٠٪ ليبلغ ٦٣,١ مليون جنيه خلال نفس الفترة. وخلال عام ٢٠٢٢، ارتفعت الإيرادات بمعدل سنوي ١١٪ لتبلغ ٦,٠ مليار جنيه، على خلفية ارتفاع أسعار الوقود ونمو مبيعات السولار بنسبة سنوية ٤٪ خلال نفس الفترة. وبالمثل ارتفعت إيرادات الوقود بمعدل سنوي ١٠٪ إلى ٥,٨ مليار جنيه خلال عام ٢٠٢٢، بينما ارتفع هامش مساهمة الوقود بنسبة ٨٪ إلى ٢٣٥,٣ خلال نفس الفترة.

ومن جانب آخر، انخفضت إيرادات نشاط توزيع زيوت المحركات بمعدل سنوي ٤٤٪ لتسجل ٢٨,٦ مليون جنيه خلال الربع الأخير من عام ٢٠٢٢، حيث يرجع ذلك إلى انخفاض حجم المبيعات بمعدل سنوي ٥٥٪ إلى ٢٨٥ طن، مقابل ٦٣٧ خلال نفس الفترة من العام السابق. وقد جاء ذلك الانخفاض على خلفية فرض شروط تقضي بإصدار خطابات اعتماد لمعظم الواردات، إلى جانب صعوبة الحصول على العملة الأجنبية. وخلال عام ٢٠٢٢، ارتفعت الإيرادات بمعدل سنوي ١٨٪ لتسجل ١٨٣,٥ مليون جنيه على خلفية ارتفاع متوسط سعر البيع للطن إلى ١٠٠,٥ ألف جنيه خلال الربع الأخير من عام ٢٠٢٢ صعودًا من ٨٠,٨ ألف جنيه خلال نفس الفترة من العام السابق.

جدير بالذكر أن عدد المحطات التابعة للشركة حاليًا بلغ ٦٤ محطة، علمًا بأن الشركة تستهدف التوسع بشبكة محطاتها التابعة خلال السنوات القادمة.

قطاع المياه

أطلقت الشركة قطاع المياه في مارس ٢٠٢١ بعد تعيين نخبة من الخبراء والمتخصصين بمشروعات معالجة المياه، حيث يستهدف القطاع توظيف حزمة متنوعة من النماذج التعاقدية لخدمة الشركات العاملة في قطاعات الصناعة والزراعة والسياحة والتطوير العقاري وتوفير مجموعة من أفضل حلول معالجة المياه ولا سيما أعمال التصميم والإنشاء والتحكم الآلي والتشغيل لأنظمة معالجة المياه الفعالة والتميز بانخفاض التكلفة وكفاءة استهلاك الطاقة. وقد بلغت إيرادات الشركة ١,٣ مليون جنيه خلال عام ٢٠٢٢. كما نجحت الشركة في استكمال إنشاء محطتين تحلية مياه، حيث تم تشغيل المحطة الأولى في أواخر الربع الثاني من عام ٢٠٢٢ بإحدى مشروعات التطوير العقاري في منطقة الساحل الشمالي، بينما تم إنشاء المحطة الثانية في مصنع بالمنطقة الصناعية بمدينة العاشر من رمضان، والمتوقع تشغيلها في عام ٢٠٢٣.

قطاع الأسمنت والإنشاءات

تضم استثمارات قطاع الأسمنت والإنشاءات مجموعة أسيك القابضة، والتي تشمل مشروعات إنتاج الأسمنت من خلال شركة أسيك للأسمنت (في السودان: أسمنت التكامل / في الجزائر: شركة زهانة)، وشركات المقاولات والإنشاءات (شركة أرسكو / شركة أسيك للتحكم الآلي)، وشركات الإدارة الفنية (شركة أسيك للهندسة / شركة أسنبرو).



ملكية شركة القاعة - ٦٩,٣٪ تقريباً

ASCC
السيك القابضة
holding

بلغت إيرادات مجموعة أسيك القابضة ١,٥ مليار جنيه خلال الربع الأخير من عام ٢٠٢٢، وهو ارتفاع سنوي بمعدل ١٢٠٪. وشهدت الشركة تحسن الخسائر التشغيلية بمعدل سنوي ١٥٪ لتبلغ ٧٥,٨ مليون جنيه مقابل خسائر تشغيلية بقيمة ٨٨,٨ مليون جنيه خلال نفس الفترة من العام السابق. وخلال عام ٢٠٢٢، ارتفعت الإيرادات بمعدل سنوي ٤٨٪ لتسجل ٤,٦ مليار جنيه، في ضوء الأداء القوي لنشاط إنتاج الأسمنت الذي ساهم بنسبة ٧٥٪ في إجمالي إيرادات المجموعة خلال نفس الفترة. كما تضاعفت الأرباح التشغيلية قبل خصم الضرائب والإهلاك والاستهلاك بأكثر من خمس مرات لتبلغ ٦٢٢,٣ مليون جنيه خلال العام.

من جانب آخر، تواصل الإدارة جهودها في إعادة هيكلة ديون مجموعة أسيك القابضة بالكامل، وتتوقع أن تثمر تلك الجهود عن تعزيز مركزها المالي وتحسين معدلات ربحيتها مستقبلاً.

مؤشرات الأداء الرئيسية

الوحدة القياسية	الربع الأخير ٢٠٢١	الربع الأخير ٢٠٢٢	التغيير (%)	العام المالي ٢٠٢١	العام المالي ٢٠٢٢	التغيير (%)
مجموعة أسيك القابضة الإيرادات	٦٩٠,٣	١,٥٢٠,٣	٪١٢٠	٣,١٠٥,٠	٤,٥٨٣,٤	٪٤٨
مجموعة أسيك القابضة الأرباح التشغيلية قبل خصم الضرائب والفوائد والإهلاك والاستهلاك	(٨٨,٨)	(٧٥,٨)	٪١٥	١١٧,٥	٦٢٢,٣	٪٤٣٠
أسيك للأسمنت الإيرادات	٥٠٦,٦	١,٠٥٦,٧	٪١٠٩	٢,٢٩٦,٢	٣,٣٦٦,٨	٪٤٧
أسيك للأسمنت الأرباح التشغيلية قبل خصم الضرائب والفوائد والإهلاك والاستهلاك	(١٤٢,١)	(٢٠٩,١)	٪٤٧-	٥٩,٩	٤٤٩,٩	٪٦٥١
أسمنت التكامل الإيرادات	١٠,٤٨٠,٣	١٢,٤٨٧,٧	٪١٩	٤٠,٤٣٨,٤	٦٣,١٧١,٤	٪٥٦
أسمنت التكامل الأرباح التشغيلية قبل خصم الضرائب والفوائد والإهلاك والاستهلاك	١,٣٧٠,٥	١,٢٧٠,٥	٪٧-	٦,٩٣٨,٦	١٦,٨٩٠,٠	٪١٤٣
أسمنت التكامل حجم المبيعات	١٩٨	١٥٤	٪٢٢-	٩٢٠	٧٧٩	٪١٥-
زهانة للأسمنت الإيرادات	١٤٨,٣	٣٢١,٨	٪١١٧	٥٢٩,٢	٩٧١,٦	٪١٣٥
زهانة للأسمنت الأرباح التشغيلية قبل خصم الضرائب والفوائد والإهلاك والاستهلاك	٦١,٥	١٦٥,٢	٪١٦٩	٢١١,٢	٣٧٨,٤	٪٨٤
زهانة للأسمنت حجم المبيعات	٢٢٤	٤١٤	٪٥١	٨٩٢	١,٦٤٤	٪٨٤
أرسكو الإيرادات	٧٠,٠	٦٥,٥	٪٦-	٢٤٩,٥	٢٧٩,٠	٪١٢
أرسكو الأرباح التشغيلية قبل خصم الضرائب والفوائد والإهلاك والاستهلاك	(٥,١)	٨,٢	-	١٥,٢	(٣,٣)	٪٤٥-
أرسكو قيمة المشروعات المتعاقد على تنفيذها	٢١٠,٥	٦٦٨,٨	٪٢١٨	٢١٠,٥	٦٦٨,٨	٪٢١٨
أسيك للهندسة الإيرادات	١١٥,٥	٣٦٣,١	٪٢١٥	٥٥٩,٢	٨٣٦,٤	٪٥٠
أسيك للهندسة الأرباح التشغيلية قبل خصم الضرائب والفوائد والإهلاك والاستهلاك	٢٥,٩	١٣٠,٣	٪٤٠٤	٣٦,٤	١٥٨,٩	٪٣٣٧
أسيك للهندسة مشروعات إنتاج الكلنكر	٠,٩	١,٥	٪٦١	٦,١	٥,٦	٪٨-

أسيك للأسمنت

نظرًا للتحديات السياسية التي تشهدها السودان، تم اعتماد منهج محاسبي خاص بالتضخم المفرط يتم بموجبه تسجيل الإيرادات وفق سعر الصرف في تاريخ إعداد القوائم المالية، بينما يتم تسجيل تكلفة المبيعات وفق حساب متوسط سعر الصرف التاريخي (وهو أعلى من سعر الصرف في تاريخ القوائم المالية)، مما يسفر عن ارتفاع تكلفة المبيعات بصورة غير متكافئة مع الإيرادات. ونظرًا لتقلب سعر صرف الجنيه السوداني وتأثيره على نتائج الشركة بالجنيه المصري، ستعرض نتائج مصنع أسمنت التكامل بالجنيه السوداني لتقديم صورة دقيقة لنتائج الأعمال، دون تأثير تقلبات سعر الصرف.

ارتفعت إيرادات مصنع أسمنت التكامل بالسودان بمعدل سنوي ١٩٪ إلى ١٢,٥ مليار جنيه سوداني خلال الربع الأخير من عام ٢٠٢٢، على الرغم من انخفاض حجم المبيعات بمعدل سنوي ٢٢٪ خلال نفس الفترة نظرًا لزيادة واردات الأسمنت من مصر والسعودية بأسعار أقل من أسعار السوق المحلي، فضلًا عن التحديات السياسية والاجتماعية التي تشهدها السودان منذ أبريل ٢٠١٩، والتي أثرت سلبًا على ثقة المستهلكين وقوتهم الشرائية والنمو الاقتصادي وحجم الأنشطة التجارية. ومن جانب آخر، ارتفع متوسط أسعار البيع إلى حوالي ٨١ ألف جنيه سوداني تقريبًا للطن خلال الربع الأخير من عام ٢٠٢٢ مقابل حوالي ٤٣,٩ ألف جنيه سوداني للطن خلال نفس الفترة من العام السابق، مما ساهم جزئيًا في الحد من أثر تراجع حجم المبيعات. وخلال عام ٢٠٢٢، ارتفعت الإيرادات بمعدل سنوي ٥٦٪ إلى ٦٣,٢ مليار جنيه سوداني على الرغم من انخفاض حجم المبيعات بمعدل سنوي ١٥٪ خلال نفس الفترة، حيث يعكس ذلك ارتفاع متوسط أسعار البيع إلى حوالي ٨١,١ ألف جنيه سوداني للطن، مقابل ٤١,٧ ألف جنيه سوداني تقريبًا للطن خلال العام السابق. وقد عزز ارتفاع الأسعار الضغوط التضخمية السائدة.

وعلى صعيد الربحية، انخفضت الأرباح التشغيلية قبل خصم الضرائب والفوائد والإهلاك والاستهلاك بمعدل سنوي ٧٪ لتسجل ١,٣ مليار جنيه سوداني خلال الربع الأخير من عام ٢٠٢٢، بينما ارتفعت بمعدل سنوي ٤٣٪ لتبلغ ١٦,٩ مليار جنيه سوداني خلال عام ٢٠٢٢ مقابل ٦,٩ مليار جنيه سوداني خلال العام السابق.

بلغت إيرادات شركة زهانة للأسمنت ٣٢١,٨ مليون جنيه خلال الربع الأخير من عام ٢٠٢٢، وهو نمو سنوي بمعدل ١١٧٪ بفضل ارتفاع حجم المبيعات بنسبة سنوية ١٥٪ لتسجل ٢١٠ ألف طن، مقابل ١٨٣ ألف طن خلال نفس الفترة من العام السابق، حيث ارتفع حجم مبيعات الكلنكر بمعدل سنوي ١٠٦٪ ليبلغ ١٨٨ ألف طن خلال الربع الأخير من عام ٢٠٢٢، في ضوء زيادة حجم مبيعات التصدير. كما يعكس نمو الإيرادات ارتفاع متوسط أسعار البيع بمعدل سنوي ٥٠٪ إلى ٨٠٩,٤ جنيه للطن خلال الربع الأخير من عام ٢٠٢٢. وخلال عام ٢٠٢٢، ارتفعت الإيرادات بمعدل سنوي ٨٤٪ لتسجل ٩٧١,٦ مليون جنيه، مدفوعة بارتفاع حجم المبيعات بنسبة سنوية ١٦٦٪ خلال نفس الفترة، علمًا بأن متوسط أسعار البيع استقر عند ٥٩١ جنيه للطن خلال عام ٢٠٢٢ دون تغير سنوي.

ارتفعت الأرباح التشغيلية قبل خصم الضرائب والفوائد والإهلاك والاستهلاك بمعدل سنوي ١٦٩٪ لتبلغ ١٦٥,٢ مليون جنيه خلال الربع الأخير من عام ٢٠٢٢. كما ارتفعت بمعدل سنوي ٧٩٪ لتبلغ ٣٧٨,٤ مليون جنيه خلال عام ٢٠٢٢، صعودًا من ٢١١,٢ مليون جنيه خلال العام السابق، حيث يرجع تحسن الربحية بشكل رئيسي إلى ارتفاع حجم مبيعات الكلنكر.

أسيك للهندسة

ارتفعت إيرادات شركة أسيك للهندسة بمعدل سنوي ٢١٥٪ لتبلغ ٣٦٣,١ مليون جنيه خلال الربع الأخير من عام ٢٠٢٢، على خلفية ارتفاع الطاقة الإجمالية لمصانع إنتاج الأسمنت التي تديرها الشركة بنسبة سنوية ٦١٪ إلى ١,٥ مليون طن كلنكر خلال نفس الفترة. وخلال عام ٢٠٢٢، ارتفعت الإيرادات بمعدل سنوي ٥٠٪ إلى ٨٣٦,٤ مليون جنيه رغم انخفاض الطاقة الإجمالية لمصانع إنتاج الأسمنت التي تديرها الشركة بنسبة سنوية ٨٪ خلال نفس الفترة.

يرجع ارتفاع الطاقة الإجمالية لمصانع إنتاج الأسمنت التي تديرها الشركة إلى إبرام عقد جديد لمدة ثلاث سنوات بدءًا من عام ٢٠٢٢، والذي أثمر عن زيادة حجم الإنتاج بحوالي ٤٩٠ ألف طن خلال الربع الأخير من عام ٢٠٢٢، فضلًا عن نجاح الشركة في تجديد عدد من العقود الأخرى خلال الربع الأخير من عام ٢٠٢٢.

ورغم التحديات الصعبة التي تواجه صناعة الأسمنت بالسوق المصري، تضاعفت الأرباح التشغيلية المتكررة قبل خصم الضرائب والفوائد والإهلاك والاستهلاك بأكثر من خمس مرات لتبلغ ١٣٠,٣ مليون جنيه خلال الربع الأخير من عام ٢٠٢٢. كما ارتفعت إلى ١٥٨,٩ مليون جنيه خلال عام ٢٠٢٢، صعودًا من ٣٦,٤ مليون جنيه خلال العام السابق. ويعكس ذلك المردود الإيجابي لزيادة المشروعات التي تديرها الشركة بالأسواق الخارجية، والتي ساهمت بنسبة ٣٥٪ في الإيرادات وبنسبة ٤٠٪ في هامش مجمل الربح، إلى جانب العقود المحلية سالفة الذكر التي تم إبرامها وتجديدها.

وتمضي الإدارة قدمًا في تنفيذ خطة تنويع قاعدة عملاء الشركة خارج السوق المصري، بما في ذلك أسواق العراق وجنوب أفريقيا وليبيا، سعياً للحد من الأثر السلبي لعدم استقرار قطاع الأسمنت المصري.

جدير بالذكر أن شركة أسيك للهندسة حصلت في سبتمبر ٢٠٢٢ على حكم لصالحها من هيئة التحكيم في دعوى التحكيم ضد شركة مصر بني سويف للأسمنت (عميل سابق)، والتي ألزمتها بالحكم بدفع مبلغ يزيد قيمته على ٣٦٠ مليون جنيه لشركة أسيك. وقد أعلنت شركة مصر بني سويف للأسمنت عن استئناف الحكم، علمًا بأن الدعوى القضائية ما تزال تحت نظر المحكمة.

أرسكو

انخفضت إيرادات الشركة بمعدل سنوي ٦٪ لتسجل ٦٥,٥ مليون جنيه خلال الربع الأخير من عام ٢٠٢٢، بينما ارتفعت بمعدل سنوي ١٢٪ إلى ٢٧٩,٠ مليون جنيه خلال عام ٢٠٢٢، مقابل ٢٤٩,٥ مليون جنيه خلال العام السابق.

وعلى صعيد الربحية، سجلت الشركة أرباح تشغيلية قبل خصم الضرائب والفوائد والإهلاك والاستهلاك بقيمة ٨,٢ مليون جنيه خلال الربع الأخير من عام ٢٠٢٢، مقابل خسائر تشغيلية قبل خصم الضرائب والفوائد والإهلاك والاستهلاك قدرها ٥,١ مليون جنيه خلال نفس الفترة من العام السابق. وخلال عام ٢٠٢٢، سجلت الشركة أرباحا تشغيلية قبل خصم الضرائب والفوائد والإهلاك والاستهلاك بقيمة ٨,٤ مليون جنيه مقابل أرباحا تشغيلية قبل خصم الضرائب والفوائد والإهلاك والاستهلاك بقيمة ١٥,٢ مليون جنيه خلال العام السابق. وقد بلغت قيمة المشروعات المتعاقدة على تنفيذها ٦٦٨,٨ مليون جنيه في نهاية ديسمبر ٢٠٢٢.

أسيك للتحكم الآلي

ارتفعت إيرادات الشركة بمعدل سنوي ٢١٢٪ لتبلغ ٩٧,٨ مليون جنيه خلال الربع الأخير من عام ٢٠٢٢. كما ارتفعت بمعدل سنوي ٩٥٪ إلى ٢٥٦,٦ مليون جنيه خلال عام ٢٠٢٢. ويرجع نمو الإيرادات إلى فوز الشركة بعدد من المشروعات الجديدة خلال عام ٢٠٢٢ في قطاعات متنوعة مثل قطاع النفط والغاز وقطاع البناء، إضافة إلى مشاركتها في مبادرة حياة كريمة ومشروعات لوحات التحكم وأحد المشروعات الجديدة في الفلبين، فضلاً عن تنفيذ مشروع جديد في قطاع خدمات الصيانة بمحافظة قنا بقيمة تتجاوز ٣٦ مليون جنيه مصري.

وعلى صعيد الربحية، بلغت الأرباح التشغيلية المتكررة قبل خصم الضرائب والفوائد والإهلاك والاستهلاك ١٠,٨ مليون جنيه خلال الربع الأخير من عام ٢٠٢٢، مقابل ٤,٤ مليون جنيه خلال نفس الفترة من العام السابق. وخلال عام ٢٠٢٢، ارتفعت الأرباح التشغيلية المتكررة قبل خصم الضرائب والفوائد والإهلاك والاستهلاك إلى ١٦,٥ مليون جنيه، صعوداً من ٤,٢ مليون جنيه خلال العام السابق. وقد نجحت الشركة في إبرام عقود جديدة بقيمة إجمالية بلغت ٣٣٦,٨ مليون جنيه خلال الربع الأخير من عام ٢٠٢٢، وبالتالي وصلت قيمة المشروعات المتعاقدة عليها إلى ٣٦٦,٨ مليون جنيه بنهاية ديسمبر ٢٠٢٢.

قطاع الطباعة والتغليف

قامت شركة القلعة حتى الآن باستثمار أكثر من ٦٠ مليون دولار في قطاع الطباعة والتغليف من خلال شركتها التابعة الوطنية للطباعة، والتي نجحت في التحول إلى واحدة من أكبر الشركات المتخصصة في تصنيع منتجات الطباعة والتغليف في السوق المصري.



ملكية شركة القلعة الفعلية - ٣١,٠٪ تقريباً



تعد الشركة الوطنية للطباعة واحدة من أكبر الشركات المتخصصة في تصنيع منتجات الطباعة والتغليف في السوق المصري. وتقوم الشركة بتصنيع باقة من المنتجات المتنوعة ومنها الكرتون الموج (المضلع) ومختلف أنواع العبوات الكرتونية، من خلال شركتين تابعتين وهما شركة الشروق الحديثة للطباعة والتغليف وشركة البدار للعبوات. وبالتوازي مع ذلك، تختص الشركة المتحدة لإنتاج الورق والكرتون (بيونيورد) بإنتاج ورق كرتون الدوبلكس من المخلفات الورقية، بينما تتخصص شركة ويندسور في تصنيع الكرتون أحادي الوجه وكرتون الفليكس والإضافات الكيميائية.

مؤشرات الأداء الرئيسية

الوحدة القياسية	الربع الأخير ٢٠٢١	الربع الأخير ٢٠٢٢	التغيير (%)	العام المالي ٢٠٢١	العام المالي ٢٠٢٢	التغيير (%)
مجموعه جراندي فيو (الشركة القابضة للشركة الوطنية للطباعة) الإيرادات	٨٠٥,٦	١,٠٧٣,٠	٪٣٣	٢,٦٠٤,٥	٤,٢٧١,٠	٪٦٤
مجموعه جراندي فيو (الشركة القابضة للشركة الوطنية للطباعة) الأرباح التشغيلية قبل خصم الضرائب والفوائد والإهلاك والاستهلاك	١٨٤,٦	٤٢٧,٩	٪١٣٢	٤٩٨,٩	١,٤٢٥,٥	٪١٨٦
الشروق الحديثة للطباعة والتغليف الإيرادات	٢٤٠,٩	٤٠٠,٦	٪٦٦	٨١٦,٠	١,٥١٤,٠	٪٨٦
الشروق الحديثة للطباعة والتغليف الأرباح التشغيلية قبل خصم الضرائب والفوائد والإهلاك والاستهلاك	٤٥,٨	١٠٥	٪١٢٩	١٢٨,٠	٣١٨,١	٪١٣١
الشركة المتحدة لإنتاج الورق والكرتون الإيرادات	٤٧٩,٠	٦٠٨,٧	٪٢٧	١,٤٦٥,٠	٢,٥٨٥,١	٪٧٦
الشركة المتحدة لإنتاج الورق والكرتون الأرباح التشغيلية قبل خصم الضرائب والفوائد والإهلاك والاستهلاك	١٣٦,١	٢٣٥,٦	٪٧٣	٣١٩,٠	١,٠١٨,٨	٪٢١٩
البدار للعبوات الإيرادات	١٧٢,٠	٢٢٨,٢	٪٣٣	٥٠٢,٠	٧٩٢,١	٪٥٨
البدار للعبوات الأرباح التشغيلية قبل خصم الضرائب والفوائد والإهلاك والاستهلاك	٥,٤	٢٣,٢	٪٢٢٨	٢٥,٧	٨٠,٦	٪٢١٤

الشروق الحديثة للطباعة والتغليف

نجحت شركة الشروق الحديثة للطباعة والتغليف في تحقيق نتائج قوية خلال الربع الأخير على التوالي رغم استمرار الظروف السوقية الصعبة واضطراب حركة الإمداد والتوريد، حيث ارتفعت الإيرادات بمعدل سنوي ٦٦٪ لتسجل ٤٠٠,٦ مليون جنيه خلال الربع الأخير من عام ٢٠٢٢، مقابل ٢٤٠,٩ مليون جنيه خلال نفس الفترة من العام السابق، بفضل ارتفاع حجم مبيعات التصدير وزيادة متوسط أسعار البيع للطن. فقد ارتفعت إيرادات التصدير بمعدل سنوي ١٠٩٪ إلى ٩٧,٥ مليون جنيه خلال الربع الأخير من عام ٢٠٢٢ مقابل ٤٦,٤ مليون جنيه خلال نفس الفترة من العام السابق، على خلفية ارتفاع حجم مبيعات التصدير بمعدل سنوي ٣٣٪ إلى ٢,١ ألف طن مقابل ١,٦ ألف طن خلال نفس الفترة من العام السابق، بالإضافة إلى زيادة متوسط أسعار البيع للطن بنسبة سنوية ٥٧٪. كما ارتفعت إيرادات الشركة في السوق المحلي بمعدل سنوي ٥٦٪ لتبلغ ٣٠٣,١ مليون جنيه خلال الربع الأخير من عام ٢٠٢٢ مدفوعاً بزيادة أسعار البيع المحلية، على الرغم من انخفاض حجم المبيعات المحلية بمعدل سنوي ٧٪ إلى حوالي ٦,٦ ألف طن مقابل ٧,١ ألف طن خلال الربع الأخير من العام السابق بسبب عدم استقرار الأوضاع السوقية وتغير سعر صرف العملة.

أما خلال عام ٢٠٢٢، فقد ارتفعت الإيرادات بمعدل سنوي ٨٦٪ إلى ١,٥ مليار جنيه تقريباً مقابل ٨١٦,٠ مليون جنيه خلال العام السابق، مدعومةً بزيادة متوسط أسعار البيع وارتفاع حجم المبيعات في السوق المحلي وأسواق التصدير، وبالأخص خلال أول تسعة أشهر من العام. هذا وتصدر الشركة منتجاتها إلى ١٦ دولة في ثلاث قارات.

وعلى صعيد الربحية، ارتفعت الأرباح التشغيلية قبل خصم الضرائب والفوائد والإهلاك والاستهلاك بأكثر من الضعف لتسجل ١٠٥ مليون جنيه خلال الربع الأخير من عام ٢٠٢٢. كما ارتفعت بمعدل سنوي ١٣١٪ لتبلغ ٣١٨,١ مليون جنيه خلال عام ٢٠٢٢.

المتحدة لإنتاج الورق والكرتون (يونيبورد)

بلغت إيرادات شركة يونيبورد ٦٠٨,٧ مليون جنيه خلال الربع الأخير من عام ٢٠٢٢، وهو ارتفاع سنوي بمعدل ٢٧٪ بفضل زيادة متوسط أسعار البيع للطن، وذلك رغم انخفاض إجمالي حجم المبيعات بنسبة سنوية ١٣٪ خلال نفس الفترة نتيجة تراجع حجم المبيعات المحلية بمعدل سنوي ٣٪ إلى ٢٧,١ ألف طن تقريباً، وكذلك انخفاض حجم مبيعات التصدير بمعدل سنوي ٥٢٪ إلى حوالي ٣,٧ ألف طن.

وقد ارتفعت إيرادات السوق المحلي بمعدل سنوي ٣٨٪ إلى ٥٣٤,٥ مليون جنيه خلال الربع الأخير من عام ٢٠٢٢، على الرغم من انخفاض حجم المبيعات المحلية. ومن جانب آخر، انخفضت إيرادات التصدير بمعدل سنوي ٢٠٪ إلى ٧٤,٢ مليون جنيه خلال الربع الأخير من عام ٢٠٢٢، على الرغم من زيادة متوسط أسعار البيع بشكل ملحوظ خلال نفس الفترة، حيث يرجع ذلك إلى انخفاض حجم مبيعات التصدير. جدير بالذكر أن الشركة تقوم حالياً بتصدير منتجاتها إلى ١٧ دولة موزعة على ثلاث قارات.

أما خلال عام ٢٠٢٢، فقد ارتفعت إيرادات الشركة بمعدل سنوي ٧٦٪ لتسجل حوالي ٢,٦ مليار جنيه، بفضل زيادة متوسط أسعار البيع واستقرار حجم المبيعات.

وعلى صعيد الربحية، ارتفعت الأرباح التشغيلية قبل خصم الضرائب والفوائد والإهلاك والاستهلاك بمعدل سنوي ٧٣٪ لتسجل ٢٣٥,٦ مليون جنيه خلال الربع الأخير من عام ٢٠٢٢، حيث قامت الشركة بزيادة أسعار البيع لتعويض ارتفاع تكلفة الخامات وخاصة الورق بمعدل سنوي ١٦٪. وخلال عام ٢٠٢٢، ارتفعت الأرباح التشغيلية قبل خصم الضرائب والفوائد والإهلاك والاستهلاك بمعدل سنوي ٢١٩٪ لتسجل مليار جنيه تقريباً.

البدار للعبوات

بلغت إيرادات شركة البدار للعبوات ٢٢٨,٢ مليون جنيه خلال الربع الأخير من عام ٢٠٢٢، وهو نمو سنوي بمعدل ٢٣٪ بفضل المردود الإيجابي لتشغيل المصنع الجديد أوائل عام ٢٠٢١ وارتفاع حجم المبيعات بنسبة سنوية ١٣٪ خلال نفس الفترة. وخلال عام ٢٠٢٢، ارتفعت الإيرادات بمعدل سنوي ٥٨٪ لتبلغ ٧٩٢,١ مليون جنيه، مدعومةً بنمو حجم المبيعات بنسبة ١٨٪ خلال نفس الفترة.

ويندسور

تتخصص شركة ويندسور للتجارة والتصنيع في إنتاج كرتون التغليف والإضافات الكيميائية وتستحوذ على حصة كبيرة من سوق الأكواب والعبوات الورقية وألواح الكرتون المموج وأوراق التغليف الحراري والمواد الكيميائية. وقد بلغت إيرادات الشركة ٣٠,٩ مليون جنيه خلال الربع الأخير من عام ٢٠٢٢، وهو نمو سنوي بمعدل ٥٨٪. وصاحب ذلك ارتفاع الأرباح التشغيلية قبل خصم الضرائب والفوائد والإهلاك والاستهلاك بنسبة سنوية ٨٩٪ إلى ٩,٩ مليون جنيه خلال نفس الفترة. وخلال عام ٢٠٢٢، ارتفعت الإيرادات بمعدل سنوي ٦٠٪ لتسجل ١٠٥,٩ مليون جنيه، بينما ارتفعت الأرباح التشغيلية قبل خصم الضرائب والفوائد والإهلاك والاستهلاك بنسبة سنوية ٦٣٪ إلى ٣٢,٦ مليون جنيه خلال نفس الفترة. ويعكس الأداء القوي مردود ارتفاع حجم مبيعات مختلف المنتجات.

قطاع التعدين

تضم استثمارات قطاع التعدين شركة أسيك للتعدين والخدمات الجيولوجية، والتي تضم تحت مظلتها مشروعات شركة أسكوم، وشركة أسكوم لتصنيع الكربونات والكيماويات، وشركة جلاس روك للمواد العازلة وشركة أسكوم بريشيوست ميتالز التي يتم تجميع حصتها من الأرباح / الخسائر باستخدام أسلوب حقوق الملكية.



ملكية شركة القلعة - ٥٤,١٪ تقريباً

ASCOM
GEOLOGY & MINING

ارتفعت إيرادات شركة أسكوم بمعدل سنوي ٤٥٪ لتبلغ ٣٦٤,٠ مليون جنيه خلال الربع الأخير من عام ٢٠٢٢، مدفوعاً بنمو إيرادات شركة جلاس روك بنسبة سنوية ٥٣٪ خلال نفس الفترة. وخلال عام ٢٠٢٢، ارتفعت الإيرادات بمعدل سنوي ٤٥٪ لتسجل ١,٤ مليار جنيه بفضل نمو إيرادات شركة جلاس روك بنسبة سنوية ٥٨٪ خلال نفس الفترة.

مؤشرات الأداء الرئيسية

الوحدة القياسية	الربع الأخير ٢٠٢١	الربع الأخير ٢٠٢٢	التغيير (%)	العام المالي ٢٠٢١	العام المالي ٢٠٢٢	التغيير (%)
أسكوم الإيرادات	٢٥٠,٧	٣٦٤,٠	٪٤٥	٩٣٧,٧	١,٣٦٢,٥	٪٤٥
أسكوم الأرباح التشغيلية قبل خصم الضرائب والفوائد والإهلاك والاستهلاك	٢٧,٠	٤٧,٩	٪٧٧	٨٥,٦	٢١٢,٧	٪١٤٨
أسكوم لتصنيع الكربونات والكيماويات الإيرادات	١٠,٣	٨,١	٪٢٢-	٣٥,٧	٣٩,٩	٪١٢
أسكوم لتصنيع الكربونات والكيماويات الأرباح التشغيلية قبل خصم الضرائب والفوائد والإهلاك والاستهلاك	١,٩	١,٨	٪١-	٥,٩	٩,٩	٪٦٨
جلاس روك الإيرادات	٢,٨	٤,٣	٪٥٣	٩,٥	١٥,٠	٪٥٨
جلاس روك الأرباح التشغيلية قبل خصم الضرائب والفوائد والإهلاك والاستهلاك	٠,٣	١,٠	٪٤٣٤	٠,٢	٢,٥	٪١,٤٩٢
نشاط إدارة المحاجر في مصر الإيرادات	٧٣,٣	٥٨,١	٪٢١-	٢٩٦,٠	٢١٧,٠	٪٢٢-
نشاط إدارة المحاجر في مصر الأرباح التشغيلية قبل خصم الضرائب والفوائد والإهلاك والاستهلاك	(٢,٣)	(٦,٥)	٪١٨٣-	٣,٢	(١١,٥)	٪٤٥٦-
نشاط إدارة المحاجر خارج مصر الإيرادات	٠,٠	١,٢	٪٢,٨٩٦	٠,١	١,٧	٪٣,٢٤٩
نشاط إدارة المحاجر خارج مصر الأرباح التشغيلية قبل خصم الضرائب والفوائد والإهلاك والاستهلاك	(٠,٣)	٠,٠٢	٪١١٠	(٠,٥)	(٠,٠٣)	٪٩٤

أسكوم لتصنيع الكربونات والكيماويات

بلغت إيرادات شركة أسكوم لتصنيع الكربونات والكيماويات ٨,١ مليون دولار أمريكي خلال الربع الأخير من عام ٢٠٢٢، وهو انخفاض سنوي بمعدل ٢٢٪ بسبب انخفاض إيرادات التصدير بمعدل سنوي ١٤٪ لتسجل ٦,٤ مليون دولار مقابل ٧,٥ مليون دولار خلال نفس الفترة من العام السابق. ويرجع انخفاض إيرادات التصدير إلى تراجع حجم مبيعات التصدير بمعدل سنوي ١٣٪ خلال الربع الأخير من عام ٢٠٢٢، بالإضافة إلى الأداء القوي لأنشطة التصدير خلال الربع الأخير من عام ٢٠٢١، والذي تجاوز متوسط معدلاته الطبيعية. وخلال عام ٢٠٢٢، ارتفعت إيرادات الشركة بمعدل سنوي ١٢٪ إلى ٣٩,٩ مليون دولار، في ضوء نمو عائدات التصدير نتيجة زيادة متوسط أسعار البيع للطن بمعدل سنوي ٢٠٪ وارتفاع حجم مبيعات التصدير بمعدل سنوي ٦٪ خلال العام.

وعلى صعيد الربحية، انخفضت الأرباح التشغيلية قبل خصم الضرائب والفوائد والإهلاك والاستهلاك بشكل طفيف لتسجل ١,٨ مليون دولار خلال الربع الأخير من عام ٢٠٢٢، مقابل ١,٩ مليون دولار خلال نفس الفترة من العام السابق، حيث يرجع ذلك إلى تراجع الإيرادات رغم انخفاض التكاليف المتغيرة بمعدل سنوي ٧٪ نتيجة تراجع قيمة العملة المحلية (مما أدى إلى انخفاض بعض التكاليف المحلية مثل الكهرباء والمواد الخام وما إلى ذلك)، بالإضافة إلى انخفاض تكاليف الشحن إلى بعض الجهات. وخلال عام ٢٠٢٢، ارتفعت الأرباح التشغيلية قبل خصم الضرائب والفوائد والإهلاك والاستهلاك بمعدل سنوي ٦٨٪ إلى ٩,٩ مليون دولار، مقابل ٥,٩ مليون دولار خلال العام السابق.

وتهدف الإدارة خلال السنوات القادمة إلى التركيز على تنمية الصادرات صاحبة النصيب الأكبر من إيرادات الشركة، حيث من المتوقع أن يساهم انخفاض قيمة الجنيه مؤخراً في تعزيز الميزة التنافسية للشركة بما يمكنها من زيادة حجم صادراتها إلى الأسواق العالمية. كما تواصل الإدارة مراقبة المستجدات السوقية عن كثب لدراسة أثر تقلبات الأسواق العالمية على معدلات الطلب على منتجاتها. وبالتوازي مع ذلك تعزز الإدارة التركيز على تنوع مصادر الإيرادات وإضافة المزيد من خطوط الإنتاج من أجل الارتقاء بقدرات الشركة وتحقيق أهداف النمو المخططة.

جلاس روك للمواد العازلة

ارتفعت إيرادات شركة جلاس روك للمواد العازلة بمعدل سنوي ٥٣٪ إلى ٤,٣ مليون دولار أمريكي خلال الربع الأخير من عام ٢٠٢٢ بفضل ارتفاع حجم المبيعات بنسبة سنوية ٢١٪ وزيادة أسعار البيع خلال نفس الفترة. وخلال عام ٢٠٢٢، ارتفعت الإيرادات بمعدل سنوي ٥٨٪ لتسجل ١٥,٠ مليون دولار، مدفوعاً بارتفاع حجم المبيعات بنسبة سنوية ٢٢٪، وكذلك زيادة الأسعار.

ارتفعت إيرادات التصدير بمعدل سنوي ٨١٪ لتبلغ ١,٣ مليون دولار أمريكي خلال الربع الأخير من عام ٢٠٢٢ مقابل حوالي ٧٢٠,١ ألف دولار خلال نفس الفترة من العام السابق، بفضل ارتفاع حجم مبيعات التصدير بمعدل سنوي ٥٣٪ إلى ١,٠٢٩ طن مقابل ٦٧٢ طن خلال نفس الفترة من العام السابق، على خلفية نجاح الشركة في دخول أسواق جديدة، حيث تصدر الشركة منتجاتها حالياً إلى ٥٢ سوقاً في أفريقيا وأوروبا وآسيا. ويرجع هذا النمو إلى الأداء القوي الذي حققته أنشطة تصدير الصوف الصخري، فقد ارتفعت إيرادات تصدير الصوف الصخري بمعدل سنوي ٩١٪ لتبلغ ٧٣٣,٦ ألف دولار خلال الربع الأخير من عام ٢٠٢٢ مدفوعاً بنمو حجم مبيعات التصدير بمعدل سنوي ٨١٪ وزيادة متوسط أسعار البيع للطن بمعدل سنوي ٥٪ خلال نفس الفترة. ومن جانب آخر، انخفضت إيرادات تصدير الصوف الزجاجي بمعدل سنوي ٩٪ لتسجل ٣٠٤,٢ ألف دولار خلال الربع الأخير من عام ٢٠٢٢، بسبب انخفاض حجم مبيعات التصدير بمعدل سنوي ٢٪، وتراجع متوسط أسعار البيع للطن بمعدل سنوي ٧٪ خلال نفس الفترة. وخلال عام ٢٠٢٢، ارتفعت إيرادات التصدير بمعدل سنوي ١٠٣٪ إلى ٤,٧ مليون دولار، مقابل ٢,٣ مليون دولار خلال العام السابق، مدفوعاً بارتفاع حجم مبيعات كل من الصوف الزجاجي والصوف الصخري خلال نفس الفترة، وهو ما حد من أثر انخفاض متوسط أسعار مبيعات التصدير.

أما على المستوى المحلي، فقد ارتفع حجم المبيعات بمعدل سنوي ٩٪ إلى حوالي ١,٩ ألف طن تقريباً خلال الربع الأخير من عام ٢٠٢٢، على خلفية ارتفاع حجم مبيعات الصوف الزجاجي بمعدل سنوي ١١٦٪، وهو ما حد من أثر انخفاض حجم مبيعات الصوف الصخري بمعدل سنوي ١١٪ خلال نفس الفترة، علماً بأن منتجات الصوف الصخري تمثل أكثر من ٦٩٪ من حجم مبيعات الشركة في السوق المحلي، لذا فقد أثر انخفاضها بشكل ملحوظ على إجمالي حجم المبيعات المحلية. ومن جانب آخر ارتفعت إيرادات الصوف الزجاجي بمعدل سنوي ١٦٩٪ لتسجل ١,٣ مليون دولار أمريكي خلال الربع الأخير من عام ٢٠٢٢، مدفوعاً بتحسين تشكيلة المنتجات وارتفاع السعر المحلي إلى حوالي ٢,٣ ألف دولار للطن خلال نفس الفترة. كما ارتفعت إيرادات الصوف الصخري بمعدل سنوي ١٪ لتبلغ ١,٥ مليون دولار خلال الربع الأخير من عام ٢٠٢٢، رغم انخفاض حجم المبيعات، حيث يعكس ذلك زيادة أسعار البيع للطن بمعدل سنوي ١٣٪ خلال نفس الفترة. وخلال عام ٢٠٢٢، انخفض حجم المبيعات بمعدل سنوي ٥٪ إلى ٦,٢ ألف طن تقريباً، رغم ارتفاع حجم مبيعات الصوف الزجاجي بمعدل سنوي ٣٣٪، حيث يرجع ذلك إلى انخفاض حجم مبيعات الصوف الصخري بمعدل سنوي ١٥٪ خلال نفس الفترة. وعلى هذه الخلفية، ارتفعت إيرادات الصوف الزجاجي بمعدل سنوي ٧٤٪ لتبلغ ٣,٦ مليون دولار أمريكي، بفضل ارتفاع حجم المبيعات وأسعار البيع خلال نفس الفترة، بينما ارتفعت إيرادات الصوف الصخري بمعدل سنوي ٦٪ إلى ٥,٠ مليون دولار، بفضل ارتفاع أسعار البيع.

سجلت الشركة أرباحاً تشغيلية قبل خصم الضرائب والفوائد والإهلاك والاستهلاك بقيمة مليون دولار خلال الربع الأخير من عام ٢٠٢٢، وهو نمو سنوي بمعدل ٤٣٤٪، مقابل ٣٠٢,٣ ألف دولار خلال نفس الفترة من العام السابق. وخلال عام ٢٠٢٢، بلغت الأرباح التشغيلية قبل خصم الضرائب والفوائد والإهلاك والاستهلاك ٢,٥ مليون دولار، مقابل ١٧٧,٣ ألف دولار خلال العام السابق. ويعكس نمو الأرباح التشغيلية مردود نمو مبيعات التصدير وزيادة أسعار البيع في أسواق التصدير.

نشاط إدارة المحاجر في السوق المصري (أسكوم للتعدين)

ترتبط أنشطة التعدين لشركة أسكوم بشكل رئيسي بقطاع الأسمنت، حيث تحصل الشركة على ٩٠٪ من إيراداتها من أنشطة إدارة المحاجر لمصانع الأسمنت. وقد بلغت الإيرادات ٥٨,١ مليون جنيه خلال الربع الأخير من عام ٢٠٢٢، وهو انخفاض سنوي بمعدل ٢١٪ مقابل ٧٣,٣ مليون جنيه خلال نفس الفترة من العام السابق. وخلال عام ٢٠٢٢، انخفضت الإيرادات بمعدل سنوي ٢٧٪ إلى ٢١٧,٠ مليون جنيه، حيث واجهت الشركة تحديات تشغيلية نتيجة الضغوط التي تشهدها صناعة الأسمنت. ومع ذلك تواصل الإدارة تركيزها على مراجعة العقود المبرمة وتحديد معايير للحد الأدنى من سحب المنتجات مع تجديد بعض العقود على أساس الاستلام أو السداد، وذلك لتغطية التكاليف التي تتحملها الشركة خلال فترات التباطؤ التي تشهدها الأسواق. كما تدرس الشركة حالياً فرص الدخول في مجالات جديدة مثل أنشطة تعدين الفوسفات والكاولين والرمل والجبس، وكذلك خدمات الدعم لعمليات التعدين.

وعلى صعيد الربحية، سجلت الشركة خسائر تشغيلية قبل خصم الضرائب والفوائد والإهلاك والاستهلاك بقيمة ٦,٥ مليون جنيه خلال الربع الأخير من عام ٢٠٢٢، مقابل خسائر تشغيلية قبل خصم الضرائب والفوائد والإهلاك والاستهلاك بقيمة ٢,٣ مليون جنيه خلال نفس الفترة من العام السابق، وذلك بعد إنهاء الشركة لعدد من العقود المتعثرة وإغلاقها لعدد من المشروعات غير المربحة. وخلال عام ٢٠٢٢، سجلت الشركة خسائر تشغيلية قبل خصم الضرائب والفوائد والإهلاك والاستهلاك بقيمة ٣,٢ مليون جنيه خلال العام السابق، نتيجة إعادة الهيكلة الداخلية التي قامت الإدارة بتنفيذها خلال عام ٢٠٢٢.

قطاع الأغذية

تضم استثمارات قطاع الأغذية شركة مزارع دينا (الزراعة والأغذية) والتي تضم تحت مظلتها الشركة الاستثمارية لمنتجات الألبان (تصنيع وتسويق الألبان التي تنتجها مزارع دينا).



ملكية شركة القاعة - ٥٤,٩% تقريباً



بلغت إيرادات شركة مزارع دينا القابضة ٣٤٦,١ مليون جنيه خلال الربع الأخير من عام ٢٠٢٢، وهو نمو سنوي بمعدل ٣٣٪. وصاحب ذلك ارتفاع الأرباح التشغيلية قبل خصم الضرائب والفوائد والإهلاك والاستهلاك بنسبة سنوية ١١٠٪ إلى ١٠٨,٠ مليون جنيه خلال نفس الفترة نتيجة تغير تقييم الأصول البيولوجية للشركة بعد انخفاض قيمة العملة المحلية. وخلال عام ٢٠٢٢، ارتفعت الإيرادات بمعدل سنوي ٢٤٪ لتسجل ١,٣ مليار جنيه، بينما ارتفعت الأرباح التشغيلية قبل خصم الضرائب والفوائد والإهلاك والاستهلاك بنسبة سنوية ٢٠٪ إلى ١٨٥,٤ مليون جنيه خلال نفس الفترة.

مؤشرات الأداء الرئيسية

الوحدة القياسية	الربع الأخير ٢٠٢١	الربع الأخير ٢٠٢٢	التغيير (%)	العام المالي ٢٠٢١	العام المالي ٢٠٢٢	التغيير (%)
مليون جم	٢٥٩,٨	٣٤٦,١	٪٣٣	١,٠٤٥,٤	١,٢٩١,٩	٪٢٤
مليون جم	٥١,٥	١٠٨,٠	٪١١٠	١٥٥,٠	١٨٥,٤	٪٢٠
مليون جم	١٩٤,٩	٢٦٥,٧	٪٣٦	٨٣٦,٥	١,٠٠٤,٢	٪٢٠
مليون جم	٥٦,٩	١٠١,٨	٪٧٩	١٧٤,١	٢٠٠,٦	٪١٥
طن / بقرة حلابة	٢,٩	٢,٧	٪٦-	١١,٥	١١,٠	٪٤-
مليون جم	٩٦,٢	١٧٦,٢	٪٨٣	٣٦٦,٨	٥٥٢,٥	٪٥١
مليون جم	٩,٧	١٣,٥	٪٣٩	٣٠,٣	٤٧,٦	٪٥٧
طن	٤,٤٣٣	٤,٥٣٥	٪٢	١٦,٧٥٥	١٨,٠٢٤	٪٧,٦

مزارع دينا

ارتفعت إيرادات مزارع دينا بمعدل سنوي ٣٦٪ لتبلغ ٢٦٥,٧ مليون جنيه خلال الربع الأخير من عام ٢٠٢٢، كما ارتفعت بنسبة سنوية ٢٠٪ لتسجل مليار جنيه خلال عام ٢٠٢٢، في ضوء تحسن أداء جميع القطاعات التشغيلية.

ارتفعت إيرادات قطاع الثروة الحيوانية بمعدل سنوي ٣٧٪ لتبلغ ٢٣٩,٠ مليون جنيه خلال الربع الأخير من عام ٢٠٢٢، بفضل ارتفاع إيرادات الحليب الخام بمعدل سنوي ٣٦٪ إلى ٢٢٦,٨ مليون جنيه خلال نفس الفترة، حيث ساهمت زيادة أسعار بيع الحليب الخام بنسبة سنوية ٥٨٪ في الحد من أثر انخفاض حجم المبيعات بمعدل سنوي ١٤٪ نتيجة ظهور مرض الحمى القلاعية (FMD) والذي تم احتواؤه خلال نفس الفترة. وتجدر الإشارة إلى تحسن نتائج الربع الأخير بشكل جزئي، حيث لا بد من مرور فترة زمنية لتعافي القطيع كلياً من أثر المرض الذي أصابه في بداية العام. وارتفعت إيرادات الحليب المجفف بمعدل سنوي ٤٠,٨٪ لتبلغ ٦,٩ مليون جنيه خلال الربع الأخير من عام ٢٠٢٢ بفضل تضاعف حجم المبيعات بأكثر من ست مرات ليبلغ ٥٩ طن، وزيادة أسعار البيع للطن بمعدل سنوي ١٣١٪ خلال نفس الفترة. ومن جانب آخر، انخفضت إيرادات المنتجات الأخرى بمعدل سنوي ١٩٪ لتبلغ ٥,٢ مليون جنيه خلال الربع الأخير من عام ٢٠٢٢، مقابل ٦,٥ مليون جنيه خلال نفس الفترة من العام السابق، بسبب انخفاض حجم مبيعات اللحوم. وخلال عام ٢٠٢٢، ارتفعت إيرادات قطاع الثروة الحيوانية بنسبة سنوية ٢١٪ لتبلغ ٨١٨,١ مليون جنيه، على خلفية ارتفاع إيرادات الحليب الخام بمعدل سنوي ٣٠٪ إلى ٨٣٩,٧ مليون جنيه بسبب ارتفاع الأسعار. كما ارتفعت إيرادات الحليب المجفف بمعدل سنوي ٦٪ خلال عام ٢٠٢٢، حيث ساهمت زيادة أسعار بيع الحليب المجفف في الحد من أثر انخفاض حجم مبيعاته بمعدل سنوي ٤١٪.

انخفضت إيرادات قطاع الزراعة بمعدل سنوي ٥٢٪ لتبلغ ٥,١ مليون جنيه خلال الربع الأخير من عام ٢٠٢٢، بسبب انخفاض إيرادات المحاصيل الزراعية بنسبة سنوية ٩٠٪ إلى ٠,٩ مليون جنيه مقابل ٩,٤ مليون جنيه خلال نفس الفترة من العام السابق، بعد أن قررت شركة مزارع دينا معالجة

وتجفيف محصول القودونس الذي تنتجه داخلياً بدلاً من بيعه لأطراف أخرى، مما تسبب في تأخر تسجيل إيرادات المحصول إلى ما بعد الربع الأخير من عام ٢٠٢٢. وقد ارتفعت إيرادات مزارع الفاكهة إلى ٤,٢ مليون جنيه خلال الربع الأخير من عام ٢٠٢٢ بفضل الأداء القوي لمحصول الزيتون الذي تم إدخاله إلى تشكيلة منتجات الشركة خلال الربع الأخير من عام ٢٠٢٢. وخلال عام ٢٠٢٢، ارتفعت إيرادات قطاع الزراعة بمعدل سنوي ١٪ إلى ١٠٥,٣ مليون جنيه، على الرغم من انخفاض إيرادات مزارع الفاكهة بمعدل سنوي ٤٪ إلى ٢٦,٣ مليون جنيه، حيث يعكس ذلك نمو إيرادات المحاصيل الزراعية بمعدل سنوي ٣٪ إلى ٧٢,١ مليون جنيه خلال نفس الفترة.

ومن جانب آخر، بلغت إيرادات نشاط البيع بالتجزئة ٢١,٦ مليون جنيه خلال الربع الأخير من عام ٢٠٢٢، وهو نمو سنوي بمعدل ١١٥٪. كما ارتفعت الإيرادات بمعدل سنوي ٤٧٪ لتبلغ ٨٠,٨ مليون جنيه خلال عام ٢٠٢٢، بفضل تحسن دورة المبيعات بعد زيادة أسعار البيع وضخ استثمارات جديدة في الشركة.

وعلى صعيد الربحية، ارتفعت الأرباح التشغيلية قبل خصم الضرائب والفوائد والإهلاك والاستهلاك بنسبة سنوية ٧٩٪ لتبلغ ١٠١,٨ مليون جنيه خلال الربع الأخير من عام ٢٠٢٢، مقابل ٥٦,٩ مليون جنيه خلال نفس الفترة من العام السابق. كما ارتفعت الأرباح التشغيلية قبل خصم الضرائب والفوائد والإهلاك والاستهلاك بمعدل سنوي ١٥٪ لتبلغ ٢٠٠,٦ مليون جنيه خلال عام ٢٠٢٢. وتجدد هنا الإشارة إلى أن تقييم الأصول البيولوجية للشركة في نهاية العام قد أدى إلى تحقيق مكاسب بنحو ٩١ مليون جنيه مصري، نظراً لانخفاض قيمة العملة المحلية.

الشركة الاستثمارية لمنتجات الألبان

ارتفعت إيرادات الشركة الاستثمارية لمنتجات الألبان بمعدل سنوي ٨٣٪ لتسجل ١٧٦,٢ مليون جنيه خلال الربع الأخير من عام ٢٠٢٢، بفضل زيادة متوسط أسعار البيع والارتفاع الملحوظ في حجم مبيعات الحليب المجفف منزوع الدسم والأجبان والزبادي خلال نفس الفترة، إلى جانب نمو إجمالي حجم المبيعات بشكل طفيف ليسجل ٤,٥ ألف طن تقريباً مقابل ٤,٤ ألف طن خلال نفس الفترة من العام السابق وهو ما حد من أثر انخفاض حجم مبيعات الحليب الطازج.

وخلال عام ٢٠٢٢، ارتفعت إيرادات الشركة الاستثمارية لمنتجات الألبان بمعدل سنوي ٥١٪ لتسجل ٥٥٢,٥ مليون جنيه مقابل ٣٦٦,٨ مليون جنيه خلال العام السابق، على خلفية نمو إجمالي حجم المبيعات بمعدل سنوي ٨٪ إلى ١٨ ألف طن تقريباً خلال نفس الفترة، بفضل نجاح الشركة في تشغيل خطي إنتاج جديدين للأجبان خلال الربعين الثاني والثالث من عام ٢٠٢٢. ويعكس نمو الإيرادات توجه الشركة إلى بيع منتجاتها بشكل مباشر عبر شبكة توزيعها المنتشرة في القاهرة والجيزة والإسكندرية ومنطقة الدلتا بدلاً من الاعتماد على شركات التوزيع، مما أثمر عن زيادة حجم المبيعات وخفض نسبة المرتجعات مع عدم تقديم خصومات على المبيعات.

ارتفعت إيرادات الألبان بمعدل سنوي ٣٥٪ لتبلغ ٨٥,٠ مليون جنيه خلال الربع الأخير من عام ٢٠٢٢، مدفوعاً بزيادة أسعار الحليب بمعدل سنوي ٤٨٪ وهو ما حد من أثر تراجع حجم المبيعات بنسبة سنوية ٩٪ خلال نفس الفترة. وبالمثل، ارتفعت إيرادات الحليب المجفف منزوع الدسم إلى ١٢ مليون جنيه خلال الربع الأخير من عام ٢٠٢٢ مقابل ١,٢ مليون جنيه خلال نفس الفترة من العام السابق، على خلفية تضاعف متوسط أسعار البيع وارتفاع حجم المبيعات بمعدل سنوي ٣٥٩٪ إلى ١٠١ طن خلال الربع الأخير من عام ٢٠٢٢ مقابل ٢٢ طن خلال نفس الفترة من العام السابق. وخلال عام ٢٠٢٢، ارتفعت إيرادات الألبان بمعدل سنوي ٣٦٪ لتبلغ ٢٩٠,٩ مليون جنيه بفضل استقرار حجم المبيعات تقريباً وزيادة أسعار الحليب بمعدل سنوي ٣٤٪ خلال نفس الفترة. كما ارتفعت إيرادات الحليب المجفف منزوع الدسم بمعدل سنوي ٢٨٪ إلى ٢٦,٩ مليون جنيه خلال عام ٢٠٢٢، على خلفية ارتفاع متوسط أسعار البيع بمعدل سنوي ٢٨٪ مما حد من أثر انخفاض حجم المبيعات بمعدل سنوي ٣٤٪ خلال نفس الفترة.

ارتفعت إيرادات العصائر بمعدل سنوي ١٤٪ لتسجل ٢٠,٧ مليون جنيه خلال الربع الأخير من عام ٢٠٢٢، مدعومةً بزيادة متوسط أسعار البيع بمعدل سنوي ٢٦٪، وهو ما حد من أثر تراجع حجم المبيعات بمعدل سنوي ١٠٪ خلال نفس الفترة. وخلال عام ٢٠٢٢، ارتفعت الإيرادات بمعدل سنوي ٣٣٪ لتسجل ٨٤,٣ مليون جنيه، بفضل ارتفاع حجم المبيعات بنسبة سنوية ١١٪، إلى جانب زيادة أسعار البيع بمعدل سنوي ٢٠٪ خلال نفس الفترة.

بلغت إيرادات الزبادي ١٠,٩ مليون جنيه خلال الربع الأخير من عام ٢٠٢٢ بزيادة سنوية ٧١٪، في ضوء ارتفاع حجم المبيعات بمعدل سنوي ٣٧٪ وزيادة الأسعار بنسبة سنوية ٢٥٪ خلال نفس الفترة. وخلال عام ٢٠٢٢، بلغت الإيرادات ٤٤,٢ مليون جنيه، وهو نمو سنوي بمعدل ٥١٪، بفضل ارتفاع حجم المبيعات بمعدل سنوي ٣٩٪، فضلاً عن زيادة الأسعار بنسبة سنوية ٩٪ خلال نفس الفترة.

ارتفعت إيرادات قطاع الأجبان بمعدل سنوي ٨٨٨٪ إلى ٣٨,٤ مليون جنيه خلال الربع الأخير من عام ٢٠٢٢ مقابل ٣,٩ مليون جنيه خلال نفس الفترة من العام السابق، بفضل تضاعف حجم المبيعات بأكثر من خمس مرات خلال نفس الفترة. وخلال عام ٢٠٢٢، بلغت إيرادات قطاع الأجبان ٨١,٢ مليون جنيه، مقابل ١٥,٣ مليون جنيه خلال العام السابق، على خلفية ارتفاع حجم المبيعات بمعدل سنوي ٢١٦٪ وزيادة سعر البيع للطن بمعدل سنوي ٦٧٪ خلال نفس الفترة. ويعكس التحول القوي بأداء القطاع نجاح الشركة في تشغيل خطوط إنتاج الأجبان الجديدة خلال عام ٢٠٢٢ وإطلاق عدد من المنتجات الجديدة في السوق.

وعلى صعيد الربحية، ارتفعت الأرباح التشغيلية قبل خصم الضرائب والفوائد والإهلاك والاستهلاك بمعدل سنوي ٣٩٪ لتسجل ١٣,٥ مليون جنيه خلال الربع الأخير من عام ٢٠٢٢، بفضل ارتفاع حجم المبيعات وكذلك زيادة متوسط أسعار بيع جميع المنتجات. وخلال عام ٢٠٢٢، ارتفعت الأرباح التشغيلية قبل خصم الضرائب والفوائد والإهلاك والاستهلاك بمعدل سنوي ٥٧٪ لتسجل ٤٧,٦ مليون جنيه، مدفوعاً بارتفاع حجم المبيعات وأسعار البيع، بالإضافة إلى عدم تقديم خصومات على المبيعات وزيادة معدلات التشغيل.

وتتطلع الإدارة للمضي قدماً في خططها للتوسع في أسواق الأجبان والزبادي والعصائر لتحسين الربحية خلال المرحلة المقبلة. وقد نجحت الشركة في تركيب خطي إنتاج جديدين في قطاع الأجبان خلال الربعين الثاني والثالث من عام ٢٠٢٢، مما أثمر عن ارتفاع الطاقة الإنتاجية لقطاعي الأجبان والزبادي وزيادة إجمالي الطاقة الإنتاجية بالشركة. وتعتمد الشركة مواصلة التوسع بتشكيلة منتجاتها بالتوازي مع زيادة قنوات التوزيع المباشر التي أثبتت كفاءتها في تحسين أداء الشركة.

قطاع النقل واللوجستيات

تضم استثمارات النقل واللوجستيات مشروعات خدمات الموانئ البحرية في مصر ومشروعات النقل النهري واللوجستيات في مصر وجنوب السودان من خلال شركة نايل لوجيستيكس.



ملكية شركة القاعة - ٦٧,٦%



"سي سي تي او" هي الشركة القابضة لشركة نايل لوجيستيكس وتقوم بممارسة أنشطتها في مصر وجنوب السودان. وقد ارتفعت إيرادات الشركة بمعدل سنوي ٩٥٪ لتسجل ١١٩,٤ مليون جنيه خلال الربع الأخير من عام ٢٠٢٢. كما ارتفعت الأرباح التشغيلية قبل خصم الضرائب والفوائد والإهلاك والاستهلاك بمعدل سنوي ١٨٨٪ إلى ٥٩,٤ مليون جنيه خلال نفس الفترة. وخلال عام ٢٠٢٢، بلغت الإيرادات ٣٧٠,٨ مليون جنيه بزيادة سنوية ٤٧٪، بينما ارتفعت الأرباح التشغيلية قبل خصم الضرائب والفوائد والإهلاك والاستهلاك بمعدل سنوي ١٥٠٪ إلى ٢١٢,٧ مليون جنيه.

مؤشرات الأداء الرئيسية

الوحدة القياسية	الربع الأخير ٢٠٢١	الربع الأخير ٢٠٢٢	التغيير (%)	العام المالي ٢٠٢١	العام المالي ٢٠٢٢	التغيير (%)
سي سي تي او (الشركة القابضة لشركة نايل لوجيستيكس) الإيرادات	٦١,١	١١٩,٤	٩٥٪	٢٥٣,١	٣٧٠,٨	٤٧٪
سي سي تي او (الشركة القابضة لشركة نايل لوجيستيكس) الأرباح التشغيلية قبل خصم الضرائب والفوائد والإهلاك والاستهلاك	٢٠,٦	٥٩,٤	١٨٨٪	٨٥,٠	٢١٢,٧	١٥٠٪
نايل لوجيستيكس الإيرادات	٦١,١	١٠٧,٢	٧٥٪	٢٤٢,٠	٣٤٠,٢	٤١٪
نايل لوجيستيكس الأرباح التشغيلية قبل خصم الضرائب والفوائد والإهلاك والاستهلاك	٢٩,٣	٦٦,٩	١٢٨٪	١٠٤,٧	١٧٨,٥	٧٠٪
نايل لوجيستيكس تحميل وتفريغ وتخزين الفحم	٢٤٨	٤١٢	٦٦٪	١,١٧٣	١,٣٤١	١٤٪
نايل لوجيستيكس الحاويات النمطية مقاس ٢٠ قدم	#	١٩,١١٧	١٦-	٨٤,٦٣٨	٧٧,٥٦٢	٨-
شركة جنوب السودان للنقل النهري إيرادات بالدولار الأمريكي	٠,٠	٠,٥	-	٠,٧	١,٥	١١٨٪
شركة جنوب السودان للنقل النهري أرباح تشغيلية قبل خصم الضرائب والفوائد والإهلاك والاستهلاك بالدولار الأمريكي	(٠,٢)	٠,٢	-	٠,٢	٠,٦	٢٦٠٪

شركة نايل لوجيستيكس (مصر)

ارتفعت إيرادات الشركة بمعدل سنوي ٧٥٪ لتبلغ ١٠٧,٢ مليون جنيه خلال الربع الأخير من عام ٢٠٢٢، بينما ارتفعت بنسبة سنوية ٤١٪ لتبلغ ٣٤٠,٢ مليون جنيه خلال عام ٢٠٢٢. ويرجع نمو الإيرادات إلى تحسن أداء أنشطة التحميل والتفريغ وتخزين الحاويات والفحم.

تضاعفت إيرادات ساحات تخزين الفحم بميناء طناش النهري لتبلغ ٤٦,٦ مليون جنيه خلال الربع الأخير من عام ٢٠٢٢، مقابل ٢٣,٢ مليون جنيه خلال نفس الفترة من العام السابق، بفضل نمو حجم أنشطة مناولة وتخزين الفحم بمعدل سنوي ٥٪ إلى ١٣٦ ألف طن خلال نفس الفترة. وخلال عام ٢٠٢٢، ارتفعت الإيرادات بنسبة سنوية ٥٢٪ إلى ١٢٥,٧ مليون جنيه، مدفوعةً بنمو حجم أنشطة مناولة وتخزين الفحم بمعدل سنوي ٢٦٪ إلى ٥٤٠ ألف طن.

ارتفعت إيرادات أنشطة التحميل والتفريغ والتخزين بنسبة سنوية ٥٥٪ لتبلغ ٣٠,٦ مليون جنيه خلال الربع الأخير من عام ٢٠٢٢، مقابل ١٩,٨ مليون جنيه خلال نفس الفترة من العام السابق، نظرًا لارتفاع حجم أنشطة مناولة وتخزين الفحم بمعدل سنوي ٦٦٪ إلى ٤١٢ ألف طن، مقابل ٢٤٨ ألف طن خلال نفس الفترة من العام السابق. وخلال عام ٢٠٢٢، ارتفعت إيرادات أنشطة التحميل والتفريغ والتخزين بمعدل سنوي ٦٪ إلى ٩٨,٠ مليون جنيه على خلفية ارتفاع حجم أنشطة مناولة وتخزين الفحم بمعدل سنوي ١٤,٣٪ إلى ١,٣ مليون طن، مقابل ١,٢ مليون طن خلال العام السابق.

وعلى صعيد ساحة تخزين الحاويات، ارتفعت الإيرادات بمعدل سنوي ٦٣٪ لتبلغ ٢٩,٤ مليون جنيه خلال الربع الأخير من عام ٢٠٢٢، مقابل ١٨,١ مليون جنيه خلال نفس الفترة من العام السابق، على الرغم من انخفاض حجم أنشطة نقل وتخزين الحاويات النمطية (بطول ٢٠ قدمًا) بنسبة سنوية ١٦٪ إلى حوالي ١٦ ألف حاوية تقريبًا خلال نفس الفترة، حيث يرجع نمو الإيرادات إلى ارتفاع عدد أيام تخزين الحاويات النمطية إلى أكثر من ثلاثة أضعاف ليسجل ٩٧,٨ ألف يوم خلال الربع الأخير من عام ٢٠٢٢، مقابل ٣٠,٥ ألف يوم خلال نفس الفترة من العام السابق. وخلال عام ٢٠٢٢، ارتفعت الإيرادات بمعدل سنوي ٤٣٪ لتسجل ٩٥,٥ مليون جنيه حيث ساهم ارتفاع عدد أيام تخزين الحاويات النمطية إلى الضعف في الحد من أثر انخفاض حجم

أنشطة نقل وتخزين الحاويات بنسبة سنوية ٨٪ خلال عام ٢٠٢٢. جدير بالذكر أن ارتفاع عدد أيام تخزين الحاويات يرجع إلى تأخر إصدار خطابات اعتماد الواردات، إلى جانب صعوبة الحصول على العملة الأجنبية لإصدار تلك الاعتمادات، وهو ما أدى لتخزين الحاويات لفترات أطول. وعلى صعيد الربحية، ارتفعت الأرباح التشغيلية قبل خصم الضرائب والفوائد والإهلاك والاستهلاك بمعدل سنوي ١٢٨٪ إلى ٦٦,٩ مليون جنيه خلال الربع الأخير من عام ٢٠٢٢، بفضل تحسن إيرادات ساحات تخزين الحاويات. وخلال عام ٢٠٢٢، ارتفعت الأرباح التشغيلية قبل خصم الضرائب والفوائد والإهلاك والاستهلاك بمعدل سنوي ٧٠٪ لتسجل ١٧٨,٥ مليون جنيه، مدعومة بتحسين أداء مختلف عمليات الشركة.

شركة جنوب السودان للنقل النهري

تركزت أنشطة الشركة في جنوب السودان على نقل المواد الغذائية لبرنامج الأغذية العالمي (WFP). وتستخدم الشركة حاليًا ثلاث سفن دفع وثمانية بارجات، وذلك بعد أن نجحت الشركة في إضافة سفينة دفع ثالثة خلال النصف الأول من عام ٢٠٢٢، ليكتمل بذلك تشغيل أسطول الشركة بالكامل.

وقد سجلت الإيرادات ٥,٠ مليون دولار خلال الربع الأخير من عام ٢٠٢٢، كما بلغت الأرباح التشغيلية قبل خصم الضرائب والفوائد والإهلاك والاستهلاك ٢,٠ مليون دولار خلال نفس الفترة، مقابل خسائر تشغيلية بقيمة ٢,٠ مليون دولار خلال نفس الفترة من العام السابق. وخلال عام ٢٠٢٢، ارتفعت الإيرادات بمعدل سنوي ١١٨٪ إلى ١,٥ مليون دولار، حيث نجحت الشركة في استكمال أربع رحلات، لتعادل بذلك عدد الرحلات خلال العام السابق. وارتفعت أيضًا الأرباح التشغيلية قبل خصم الضرائب والفوائد والإهلاك والاستهلاك بنسبة سنوية ٢٦٠٪ لتبلغ ٠,٦ مليون دولار خلال نفس الفترة. ويعكس نمو نتائج الشركة بشكل رئيسي تحسن هوامش الربحية نتيجة زيادة أسعار الرحلات ومسافاتها.

معلومات عن سهم الشركة

كود البورصة المصرية **CCAP.CA**

١,٨٢٠,٠٠٠,٠٠٠	عدد الأسهم
٤٠١,٧٣٨,٦٤٩	أسهم ممتازة
١,٤١٨,٢٦١,٣٥١	أسهم عادية
٩,١ مليار جنيه	رأس المال المدفوع

أرقام علاقات المستثمرين

الأستاذ / عمرو القاضي

رئيس علاقات المستثمرين

akadi@qalaaholdings.com

ت: +٢٠ ٢ ٢٧٩١ ٤٤٤٠

ف: +٢٠ ٢ ٢٧٩١ ٤٤٤٨

هيكل مساهمي شركة القلعة

(في ٣١ ديسمبر ٢٠٢٢)

