

تقرير مجلس الإدارة

شركة القلعة تعلن نتائج الفترة المالية المنتهية في ٣٠ يونيو ٢٠٢٣

- نمو الإيرادات المجمعة لشركة القلعة بمعدل سنوي ٢٪ لتبلغ ٢٧,٧ مليار جنيه خلال الربع الثاني من عام ٢٠٢٣، بفضل الأداء القوي لمختلف الشركات التابعة باستثناء مصنع أسمنت التكامل بالسودان حيث أدى النزاع المسلح الذي تشهده البلاد إلى خفض الإنتاج والمبيعات. بلغت الأرباح التشغيلية المتكررة قبل خصم الضرائب والفوائد والإهلاك والاستهلاك ٤,٥ مليار جنيه خلال الربع الثاني من عام ٢٠٢٣ مقابل ٩,٠ مليار جنيه خلال نفس الفترة من العام السابق على خلفية انخفاض هامش ربح التكرير بالشركة المصرية للتكرير.
- الشركة المصرية للتكرير هي المساهم الرئيسي في نمو الإيرادات المجمعة حيث ساهمت بحوالي ٧٥٪ من إجمالي إيرادات القلعة خلال الربع الثاني من عام ٢٠٢٣؛ وانخفض هامش ربح التكرير بشكل ملحوظ خلال الربع الثاني من عام ٢٠٢٣ بعد بلوغه مستوى قياسي خلال العام السابق، ورغم بدء هامش الربح في التعافي إلا أن توقف المعمل لإجراء أعمال الصيانة المخطط لها خلال شهر يوليو سيؤثر على نتائج الشركة خلال الربع الثالث من العام. هذا وقد بلغت المستحقات الحالية للشركة المصرية للتكرير لدى الهيئة المصرية العامة للبترول ٥٣٧,٨ مليون دولار، علمًا بأن الهيئة تواصل سداد دفعات باستمرار مما مكن الشركة المصرية للتكرير من سداد ٢٦٤,٠ مليون دولار من ديونها وتمويل حساب احتياطي خدمة الدين بمبلغ ١٨١,٠ مليون دولار خلال شهر يونيو ٢٠٢٣، وتمضي الشركة المصرية للتكرير قدمًا نحو إتمام سداد ديونها الرئيسية بنهاية ديسمبر ٢٠٢٥.
- ارتفاع إيرادات القلعة (مع استبعاد المصرية للتكرير) بمعدل سنوي ٢٦٪ خلال الربع الثاني من عام ٢٠٢٣ في ضوء الأداء القوي لأغلب الشركات التابعة وتحسن نتائجها بفضل الاستراتيجية طويلة الأجل التي تتبناها المجموعة للتركيز على الأنشطة التي تساهم في إحلال الواردات، وزيادة التصدير. بينما انخفضت الأرباح التشغيلية المتكررة قبل خصم الضرائب والفوائد والإهلاك والاستهلاك بمعدل سنوي ٢٪ خلال نفس الفترة.
- حققت القلعة إيرادات من أنشطة التصدير بقيمة ١٨,٩ مليون دولار تقريبًا خلال الربع الثاني من عام ٢٠٢٣. وسجلت الشركة إيرادات من المبيعات بالعملة الأجنبية في السوق المحلي بقيمة ٧٠٢,٨ مليون دولار تقريبًا خلال نفس الفترة. وستواصل القلعة جهودها لزيادة أنشطة التصدير خلال الفترة المقبلة بهدف الاستفادة من الميزات التنافسية للتصدير المحلي.
- سجلت القلعة صافي خسائر بقيمة ٣٨١,٢ مليون جنيه خلال الربع الثاني من عام ٢٠٢٣ مقابل صافي ربح بقيمة ٣٦١,٦ مليون جنيه خلال نفس الفترة من العام السابق، وذلك بسبب زيادة تكاليف التمويل بشكل ملحوظ بعد ارتفاع أسعار الفائدة عالميًا.
- أداء القلعة خلال الربع الثاني من عام ٢٠٢٣ يؤكد قدرتها على التغلب على التحديات الصعبة المسيطرة على المشهد الاقتصادي العالمي.
- بدأ التداول على أسهم شركة طاقة عربية بالبورصة المصرية يوم الأحد الموافق ٩ يوليو ٢٠٢٣، حيث تم قيد أسهم الشركة بشكل مباشر بالبورصة دون طرح عام أولي. بعد التداول على أسهم الشركة، قام جهاز مشروعات الخدمة الوطنية بشراء ٢٠٪ من إجمالي أسهم طاقة عربية المملوكة لشركة تابعة للقلعة، مع منح القلعة الحق في إعادة شراء الأسهم المبيعة خلال أربعة سنوات من تاريخ إتمام الصفقة. وقد قامت القلعة باستخدام حصيلة الصفقة المذكورة في سداد قرضها حصلت عليه خلال عام ٢٠٢٢ وبلغت قيمته ١,٦٢٩ مليار جنيه في ٣٠ يونيو ٢٠٢٣، علمًا بأنه لا يوجد أي تأثير لهذه الصفقة على القوائم المالية المجمعة الخاصة بالقلعة عن الفترة، لاحتفاظ القلعة بوضعها الحاكم في شركة طاقة عربية.
- تنق الإدارة في المردود الإيجابي لاستراتيجيتها التي تشمل العناصر التالية:
 - تدرس القلعة التخارج من بعض المشروعات والأصول غير الأساسية والصغيرة أو ضعيفة الأداء، وقد تؤدي تسوية الديون وعمليات التخارج المذكورة إلى تسجيل القلعة أرباحًا رأسمالية خلال الفترة المقبلة.
 - تعزز الإدارة دفع عجلة النمو من خلال مواصلة ضخ استثمارات إضافية محدودة في شركاتها التابعة لزيادة تدفقاتها النقدية وتقليص نسبة الدين إلى التدفقات النقدية.
 - تدرس القلعة مجموعة من الاستثمارات الخضراء متوسطة الحجم والموجهة للتصدير، وهي استثمارات ذات قيمة مضافة محلية عالية ليتم تنفيذها عبر شركاتها التابعة.

المؤشرات الرئيسية قائمة الدخل المجمعة (الربع الثاني ٢٠٢٣)	
الإيرادات ٢٧,٧ مليار جنيه ٢٠٢٢ مليار جنيه خلال الربع الثاني من عام ٢٠٢٢	الإيرادات (باستبعاد المصرية للتكرير) ٦,٩ مليار جنيه ٥,٥ مليار جنيه خلال الربع الثاني من عام ٢٠٢٢
الأرباح التشغيلية قبل خصم الضرائب والفوائد والإهلاك والاستهلاك* ٩,٠ مليار جنيه خلال الربع الثاني من عام ٢٠٢٢	الأرباح التشغيلية قبل خصم الضرائب والفوائد والإهلاك والاستهلاك (باستبعاد المصرية للتكرير) ٩١٥,٢ مليون جنيه ٩٣١,٧ مليون جنيه خلال الربع الثاني من عام ٢٠٢٢
صافي الأرباح بعد خصم حقوق الأقلية ٣٦١,٦ مليون جنيه خلال الربع الثاني من عام ٢٠٢٢	صافي الأرباح بعد خصم حقوق الأقلية (باستبعاد المصرية للتكرير) ٤٢٩,٤ مليون جنيه ٥١٦,٦ مليون جنيه خلال الربع الثاني من عام ٢٠٢٢

المؤشرات الرئيسية قائمة الدخل المجمعة (النصف الأول ٢٠٢٣)	
الإيرادات ٥٧,٩ مليار جنيه ٤٥,٧ مليار جنيه خلال النصف الأول من عام ٢٠٢٢	الإيرادات (باستبعاد المصرية للتكرير) ١٣,٨ مليار جنيه ١٠,٥ مليار جنيه خلال النصف الأول من عام ٢٠٢٢
الأرباح التشغيلية قبل خصم الضرائب والفوائد والإهلاك والاستهلاك* ١٢,٩ مليار جنيه خلال النصف الأول من عام ٢٠٢٢	الأرباح التشغيلية قبل خصم الضرائب والفوائد والإهلاك والاستهلاك (باستبعاد المصرية للتكرير) ٢,٥ مليار جنيه ١,٧ مليار جنيه خلال النصف الأول من عام ٢٠٢٢
صافي الأرباح بعد خصم حقوق الأقلية** ٨٣٠,٤ مليون جنيه خلال النصف الأول من عام ٢٠٢٢***	صافي الأرباح بعد خصم حقوق الأقلية (باستبعاد المصرية للتكرير)** ٩٠٥ مليون جنيه ٥٩٩,٣ مليون جنيه خلال النصف الأول من عام ٢٠٢٢***

المؤشرات الرئيسية الميزانية المجمعة (٣٠ يونيو ٢٠٢٣)	
إجمالي الأصول ١٨١,٠ مليار جنيه وفقاً للقيمة الدفترية الحالية مقابل ١٤٤,٩ مليار جنيه في نهاية عام ٢٠٢٢	إجمالي الديون ٩٥,٧ مليار جنيه منها ٥٥,٩ مليار جنيه ديون مرتبطة بالشركة المصرية للتكرير [△]

* يتم احتساب الأرباح التشغيلية المتكررة قبل خصم الضرائب والفوائد والإهلاك والاستهلاك بعد استبعاد المصروفات البيعية والعمومية والإدارية الاستثنائية
** قامت القلعة بتطبيق معالجة محاسبية استثنائية بدءاً من عام ٢٠٢٣ يتم بمقتضاها إعادة ترويب أرباح أو خسائر فروق العملة ضمن بند الدخل الشامل الأخر. وبالتالي تم إعادة ترويب نتائج عام ٢٠٢٢
*** تشمل أرباح استثنائية بقيمة ٨٤٢ مليون جنيه ناتجة عن تنفيذ عمليات إعادة هيكلة ديون قطاع النقل واللوجستيات
△ تتكون الديون الدولارية للشركة المصرية للتكرير عند تقويمها بالجنيه من صافي ديون أساسية بقيمة ٣١,٨ مليار جنيه (ديون أساسية مطروحة منها النقدية)، بالإضافة إلى ديون ثانوية بقيمة ١٧,٠ مليار جنيه

اجتمع اليوم مجلس إدارة شركة القلعة (كود البورصة المصرية CCAP.CA)، وقام باعتماد القوائم المالية المجمعة والمستقلة للفترة المالية المنتهية في ٣٠ يونيو ٢٠٢٣.

وفيما يلي عرضاً لأبرز المؤشرات المالية والتشغيلية وتعليق الإدارة على النتائج المجمعة للفترة المالية المنتهية في ٣٠ يونيو ٢٠٢٣. ويمكن تحميل القوائم المالية الكاملة لشركة القلعة عبر زيارة الموقع الإلكتروني: ir.qalaaholdings.com

المؤشرات المالية والتشغيلية

بلغت الإيرادات المجمعة ٢٧,٧ مليار جنيه خلال الربع الثاني من عام ٢٠٢٣ بنمو سنوي بنسبة ٢٪ بفضل مساهمة الشركة المصرية للتكرير.

بلغت إيرادات الشركة المصرية للتكرير بعد تحويلها من الدولار الأمريكي إلى الجنيه ٢٠,٧ مليار جنيه خلال الربع الثاني من عام ٢٠٢٣، بانخفاض سنوي قدره ٣٪ بسبب انخفاض أسعار المنتجات البترولية المكررة، ومثلت إيرادات الشركة ٧٥٪ من إجمالي إيرادات القلعة خلال نفس الفترة. وقد استمرت العمليات بالشركة دون تباطؤ أو توقف خلال الربع الثاني من العام الجاري، علماً بأن الشركة أجرت أعمال الصيانة المقررة خلال الربع الثالث من عام ٢٠٢٣.

ارتفعت إيرادات القلعة بعد استبعاد إيرادات الشركة المصرية للتكرير، بمعدل سنوي ٢٦٪ إلى ٦,٩ مليار جنيه خلال الربع الثاني من عام ٢٠٢٣ بفضل تحسن أداء أغلب الشركات التابعة.

ارتفعت إيرادات شركة طاقة عربية بمعدل سنوي ٣٠٪ لتبلغ ٣,٢ مليار جنيه خلال الربع الثاني من عام ٢٠٢٣، مقابل ٢,٥ مليار جنيه خلال نفس الفترة من العام السابق، مدفوعاً بالأداء القوي لقطاع الغاز الطبيعي بعد زيادة عدد المنشآت التي تم ربطها بشبكات الغاز الطبيعي ونمو حجم توزيع الغاز الطبيعي المضغوط بعد زيادة عدد المحطات الخاصة به. كما ساهم ارتفاع أسعار البيع وحجم المبيعات بقطاع توزيع المنتجات البترولية في نمو الإيرادات خلال الفترة.

وبلغت إيرادات الشركة الوطنية للطباعة ١,١ مليار جنيه خلال الربع الثاني من عام ٢٠٢٣ دون تغير سنوي ملحوظ حيث تباين أداء شركاتها التابعة. فواصلت الشركة جني ثمار تشغيل المصنع المتطور التابع لشركة البدار للعبوات حيث سجلت نمواً للإيرادات بمعدل سنوي ١٥٪، بينما استقرت الإيرادات بشركتي الشروق الحديثة للطباعة والتغليف ويونيبورد مقارنة بنفس الفترة من العام السابق.

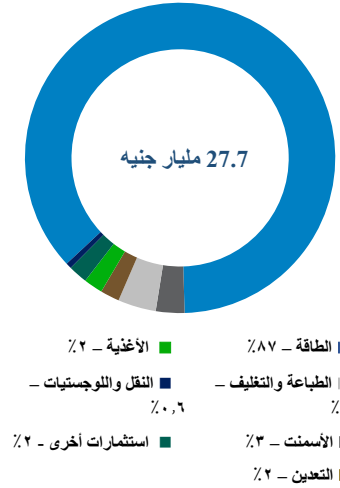
ارتفعت إيرادات شركة أسكوم بمعدل سنوي ٢٣٪ لتبلغ ٤٣٦,٧ مليون جنيه خلال الربع الثاني من عام ٢٠٢٣، حيث يرجع ذلك بشكل رئيسي إلى تأثير الإيرادات المحققة بالدولار بشركة أسكوم لتصنيع الكربونات والكيماويات وشركة جلاس روك للمواد العازلة، صاحبنا النصيب الأكبر في إجمالي إيرادات شركة أسكوم، بالإضافة إلى الأداء القوي لنشاط إدارة المحاجر في السوق المصري.

من جانب آخر، انخفضت إيرادات مجموعة أسيك القابضة بنسبة سنوية ٢٥٪ لتبلغ ٨١١,٢ مليون جنيه خلال الربع الثاني من عام ٢٠٢٣ نتيجة تأثير النزاع المسلح الذي يشهده السودان على عمليات الشركة. وتؤكد القلعة سلامة جميع العاملين بمصنع أسمنت التكامل بالسودان وأصوله، مع استمرار عمله بطاقة تشغيلية منخفضة. وتواصل القلعة مراقبة وتقييم الأوضاع وتطوراتها هناك عن كثب.

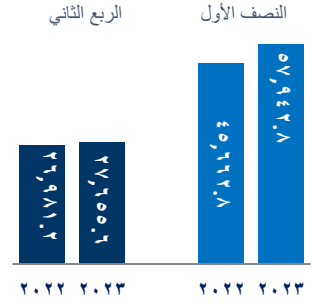
ارتفعت إيرادات شركة مزارع دينا القابضة بنسبة سنوية ٤٠٪ إلى ٤٨٠ مليون جنيه خلال الربع الثاني من عام ٢٠٢٣، مدعومة بتحسين العمليات بمزارع دينا، واستفادة الشركة الاستثمارية لمنتجات الألبان من زيادة الأسعار وإطلاق منتجات جديدة.

أخيراً، ارتفعت إيرادات شركة "سي سي تي او" العاملة بمجال النقل واللوجستيات بمعدل سنوي ٤٨٪ لتسجل ١٦٨,٦ مليون جنيه خلال الربع الثاني من عام ٢٠٢٣، وذلك على خلفية تحسن نتائج أعمالها في السوق المصري تحت مظلة الشركة الوطنية لإدارة الموانئ النهرية.

الإيرادات المجمعة
الربع الثاني من عام ٢٠٢٣



الإيرادات
(مليون جنيه)



تقرير نتائج الأعمال
عن الفترة المالية المنتهية في ٣٠ يونيو ٢٠٢٣
القاهرة في ١٦ سبتمبر ٢٠٢٣

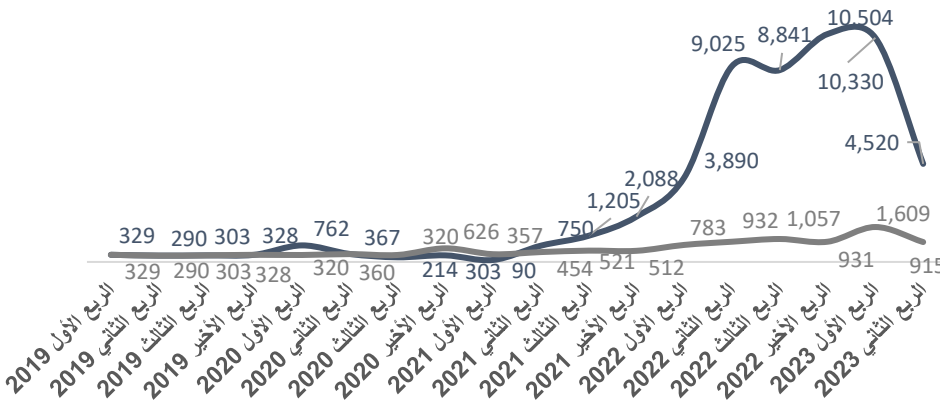


بلغت الأرباح التشغيلية المتكررة قبل خصم الضرائب والفوائد والإهلاك والاستهلاك ٤,٥ مليار جنيه خلال الربع الثاني من عام ٢٠٢٣، مقابل ٩,٠ مليار جنيه خلال نفس الفترة من العام السابق، بسبب انخفاض هامش الربح بمشروع الشركة المصرية للتكرير.

انخفض هامش ربح التكرير بمشروع المصرية للتكرير، حيث بلغ متوسطه ١,٨٦ مليون دولار يوميًا خلال الربع الثاني من عام ٢٠٢٣، مقابل ٥,٣٦ مليون دولار يوميًا خلال نفس الفترة من العام السابق، مدفوعًا بارتفاع أسعار مدخلات الإنتاج وانخفاض جودتها وانخفاض أسعار المنتجات البترولية المكررة وعودة أسعارها إلى مستوياتها الطبيعية بعد بلوغ أعلى مستوياتها خلال عام ٢٠٢٢.


الأرباح التشغيلية المتكررة قبل خصم الضرائب والفوائد والإهلاك والاستهلاك* (مليون جنيه)

الأرباح التشغيلية قبل خصم الضرائب والفوائد والإهلاك والاستهلاك




الأرباح التشغيلية المتكررة قبل خصم الضرائب والفوائد والإهلاك والاستهلاك (مليون جنيه)

الربع الثاني النصف الأول



الأرباح التشغيلية المتكررة قبل خصم الضرائب والفوائد والإهلاك والاستهلاك (باستثناء المصرية للتكرير) (مليون جنيه)

الربع الثاني النصف الأول



في حالة استبعاد نتائج الشركة المصرية للتكرير، تنخفض الأرباح التشغيلية المتكررة قبل خصم الضرائب والفوائد والإهلاك والاستهلاك لشركة القلعة بمعدل سنوي ٢٪ لتسجل ٩١٥,٢ مليون جنيه خلال الربع الثاني من عام ٢٠٢٣، مقابل ٩٣١,٧ مليون جنيه خلال نفس الفترة من العام السابق، بسبب ارتفاع معدلات الفائدة وتكاليف الافتراض وكذلك تأثير النزاع المسلح الذي يشهده السودان على نتائج مصنع أسمنت التكامل.

وقد ساهمت شركة طاقة عربية والشركة الوطنية للطباعة وشركة "سي سي تي او" بشكل رئيسي في دعم ربحية القلعة خلال الربع الثاني من العام الجاري، بالإضافة إلى الأداء القوي لأنشطة التصدير بشركة أسكوم بعد نجاحها في الاستنادة من المقومات التنافسية التي تحظى بها في الأسواق الدولية.

ارتفعت مصروفات الإهلاك والاستهلاك بمعدل سنوي ٧١٪ لتبلغ ٢,٣ مليار جنيه خلال الربع الثاني من عام ٢٠٢٣، مقابل ١,١ مليار جنيه خلال نفس الفترة من العام السابق، يخص الشركة المصرية للتكرير منها ١,٨ مليار جنيه.

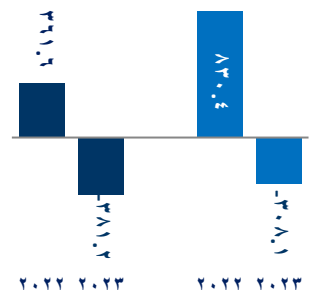
بلغت مصروفات الفوائد ٢,٤ مليار جنيه خلال الربع الثاني من عام ٢٠٢٣، بزيادة سنوية قدرها ١٠,٥٪ مقابل ١,٢ مليار جنيه خلال نفس الفترة من العام السابق. ويرجع ذلك إلى ارتفاع أسعار الفائدة نتيجة تشديد السياسات النقدية عالميًا، بالإضافة إلى تأثير تحويل الفوائد على قروض العملة الأجنبية إلى الجنيه المصري.

قامت القلعة في ٢٠٢٣ بتطبيق المعالجة المحاسبية الاستثنائية التي تسمح لها بإعادة تبويب أرباح وخسائر فروق العملة بعد تراجع قيمة الجنيه ضمن بند الدخل الشامل الآخر تحت حقوق الملكية بالميزانية، إلا أنها قد سجلت أرباح فروق عملة بقيمة ٢٦٢,٨ مليون جنيه خلال الربع الثاني من عام ٢٠٢٣، نتيجة تطبيق المعالجة المحاسبية الخاصة بالتضخم المفرط في السودان.

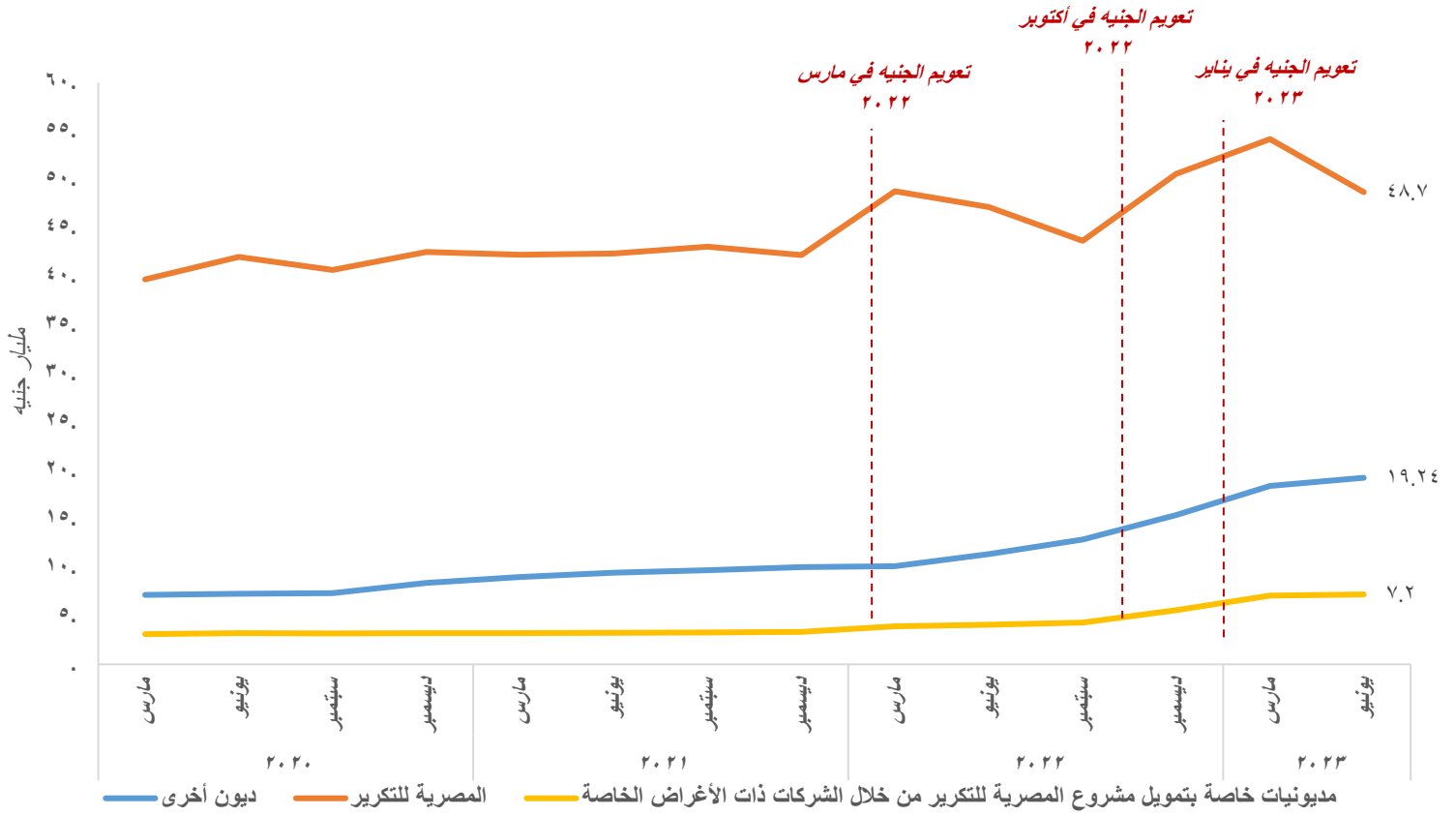
بلغ صافي الخسائر بعد خصم حقوق الأقلية ٣٨١,٢ مليون جنيه خلال الربع الثاني من عام ٢٠٢٣، مقابل صافي ربح بقيمة ٣٦١,٦ مليون جنيه خلال نفس الفترة من العام السابق. ويرجع ذلك إلى ارتفاع تكلفة التمويل بعد ارتفاع أسعار الفائدة عالميًا.

صافي الربح (مليون جنيه)

الربع الثاني النصف الأول



تطور صافي الديون البنكية لشركة القلعة
(مليار جنيه)



* تتكون الديون الدلارية للشركة المصرية للتكرير عند تقويمها بالجنيه من ديون أساسية بقيمة ٣٩ مليار جنيه وصافي ديون أساسية بقيمة ٣١,٨ مليار جنيه (ديون أساسية مطروحا منها النقدية)، بالإضافة إلى ديون ثانوية بقيمة ١٧,٠ مليار جنيه.

تعليق الإدارة على نتائج الفترة المنتهية في ٣٠ يونيو ٢٠٢٣

تعزز الإدارة بالأداء المالي والتشغيلي الذي أحرزته القلعة خلال الربع الثاني من عام ٢٠٢٣، باعتباره شهادة على قوة ومرونة الشركة في مواجهة التحديات التشغيلية بالغة الصعوبة. وينعكس ذلك في ارتفاع الإيرادات خلال الربع الثاني من العام، مدعومة بالأداء القوي للشركات التابعة واستقرار نتائج الشركة المصرية للتكرير. ورغم تراجع الأرباح التشغيلية قبل خصم الضرائب والفوائد والإهلاك والاستهلاك وكذلك صافي الربح خلال الربع الثاني من العام الجاري بسبب انخفاض هامش ربح التكرير في الشركة المصرية للتكرير والأثر السلبي للنزاع المسلح بالسودان على أداء مصنع التكامل، ستواصل الإدارة التركيز خلال الفترة المقبلة على زيادة التدفقات النقدية للشركات التابعة، مع توظيفها بعناية فائقة لتحقيق التوازن الأمثل بين الاستثمار في المشروعات المربحة وسداد الديون.

"تواصل الشركات التابعة
مواجهة التحديات
الاقتصادية الصعبة
بكفاءة عالية مع تنفيذ
استراتيجية النمو التي
تبنها القلعة"

نجحت القلعة في تحقيق هذا الأداء وسط بيئة تشغيلية مليئة بالتحديات في ظل الفترة العصيبة التي يمرُّ بها الاقتصاد العالمي. فقد بلغت الديون العالمية أعلى مستوياتها، في حين تواصلت معدلات التضخم وأسعار الفائدة مسارها التصاعدي مع تشديد السياسات النقدية، وتتفاقم هذه التحديات مع استمرار التوترات السياسية العالمية والنتائج المحسوسة لظاهرة الاحتباس الحراري. وبطبيعة الحال، تؤدي تلك العوامل إلى انخفاض معدلات النمو الاقتصادي العالمي على المدى الطويل وارتفاع تكاليف التمويل، والاتجاه نحو تخفيض المديونيات.

وعلى المستوى المحلي، تستمر معدلات التضخم في ارتفاعها، وهو ما استدعى قيام البنك المركزي برفع أسعار الفائدة مرة أخرى. ومع ذلك، تثق الإدارة في قدرة القلعة على تجاوز تلك التحديات بفضل الأسس الراسخة التي تقوم عليها الشركة والمرونة والكفاءة التي تتميز بهما. كما أن انضمام مصر إلى مجموعة "بريكس" اعتبارًا من يناير ٢٠٢٤ سيدفع بالاقتصاد المصري قدما على المدى الطويل.

وستواصل الإدارة تنفيذ استراتيجيات النمو والاستثمار التي تبنها على مستوى الشركات التابعة مع دراسة وتقييم فرص الاستثمار المحتملة، وتؤكد ثقتها في قدرة جميع الشركات التابعة على تجاوز مختلف الصعوبات الاقتصادية والتشغيلية بمرونة والبناء على النتائج القوية التي حققتها خلال الربع الثاني من العام، والتي تدعم توقعات الإدارة الإيجابية للمستقبل رغم التحديات الحالية.

تم قيد أسهم شركة طاقة عربية في البورصة المصرية وبدء تداولها في ٩ يوليو ٢٠٢٣، والذي تبعه قيام جهاز مشروعات الخدمة الوطنية بشراء ٢٠٪ من أسهم الشركة المملوكة لشركة تابعة للقلعة. وقد استخدمت القلعة حصيلة الصفقة في تسوية بعض ديونها. ومن الجدير بالذكر أن القلعة أبرمت اتفاقية مع جهاز مشروعات الخدمة الوطنية تحفظ بموجبها حقها في إعادة شراء الأسهم المباعة خلال أربع سنوات من تاريخ إتمام الصفقة بسعر يعادل سعر البيع الأصلي مضافاً إليه عائد الاستثمار السنوي المتوقع عليه. وتعتزم القلعة استعمال هذا الحق في الوقت المناسب. وقد تقوم القلعة باتباع نفس النهج مع عدد من الأصول الأخرى بالتزامن مع توصلها لاتفاق مع الدائنين حول تسوية الديون وإعادة هيكلتها.

تنوه الإدارة أن القيمة الحقيقية لأصول شركة القلعة لا تنعكس بدقة في القوائم المالية، نظرًا لتبني معايير المحاسبة الدولية التي تسجل الأصول بقيمتها التاريخية وتحتسب أثر تكاليف الاضمحلال فقط دون إعادة تقييم الأصول بما يعكس ارتفاع قيمتها.

وعلى صعيد الشركات التابعة للقلعة، فقد نجحت في الاستفادة من الأداء القوي الذي أحرزته منذ بداية العام رغم صعوبة البيئة التشغيلية. وينعكس ذلك في نجاح استثمارات قطاع الطاقة في تحقيق نمو قوي خلال الربع الثاني من عام ٢٠٢٣، حيث سجلت طاقة عربية نموًا للإيرادات بفضل الأداء القوي لقطاع الغاز الطبيعي مدعومًا بزيادة عدد المنشآت التي تم ربطها بشبكة الغاز الطبيعي ونمو حجم توزيع الغاز الطبيعي المضغوط بعد زيادة عدد المحطات الخاصة به. ومن ناحية أخرى، نجحت الشركة المصرية للتكرير في تحقيق نمو قوي للإيرادات رغم تراجع الملوحة لهامش ربح التكرير. وتجدر الإشارة إلى أن توقف المعمل لإجراء أعمال الصيانة المخطط لها خلال شهر يوليو سيؤثر على نتائج الشركة خلال الربع الثالث من العام. أما استثمارات قطاعي التعدين والطباعة، فقد ساهمت في دعم نمو النتائج المالية المجمعة وتحقيق إيرادات بالعملة الأجنبية، بفضل قدرتها على التصدير وتوفير بدائل الاستيراد.

وأخيرًا، واصلت استثمارات القلعة في قطاعي الأغذية واللوجيستيات أدائها المميز وتحقيق نمو قوي على صعيدي الإيرادات وصافي الربح.

وتضع الإدارة على رأس أولوياتها خفض مستويات المخاطر مع التركيز على تخفيض الديون وزيادة التدفقات النقدية. فقد نجحت الشركة المصرية للتكرير في سداد أقساط القرض والفوائد المتأخرة خلال الربع الأول من العام الجاري والانتظام في السداد مع الدائنين خلال الربع الثاني، بينما تواصل الإدارة إحراز تقدم في إعادة هيكلة الديون على مستوى شركة القلعة باعتباره من أولوياتها.

وختامًا، تتطلع الإدارة إلى مواصلة تحقيق نتائج قوية بمختلف القطاعات والأسواق التي تعمل بها القلعة خلال الفترة المقبلة، والبناء على الأداء الذي حققته خلال الربع الثاني من عام ٢٠٢٣ والذي يبرهن على قدرة الشركة على المضي قدمًا وسط الصعوبات والتحديات.

فيما يلي استعراض إضافي لأداء شركة القلعة والنتائج المجمعة عن الفترة المالية المنتهية في ٣٠ يونيو ٢٠٢٣ بالإضافة إلى الإيضاحات المتممة وتحليلات الإدارة لنتائج ومستجدات الربع الثاني من عام ٢٠٢٣. يمكن تحميل القوائم المالية الكاملة لشركة القلعة عبر زيارة الموقع الإلكتروني: ir.qalaaholding.com

أسلوب تجميع نتائج استثمارات شركة القلعة

 طاقة عربية	 المصرية للتكرير	الطاقة	شركات خاضعة لأسلوب التجميع الكامل
 أسيك القابضة	 الوطنية للطباعة (جرانديو)	الأسمنت	
 أسكوم	 مزارع دينا والشركة الاستثمارية لمنتجات الألبان	الصناعات الورقية والطباعة	
شركة جنوب السودان للنقل النهري	 Nile Barges	التعدين	
الشركة الوطنية لإدارة الموانئ النهرية	 NRPMC	الأغذية	
المتحدة للمسابك	 U.C.F. UNITED	النقل واللوجستيات	
 شركة أسكوم بريشويس ميتالز (إثيوبيا)	زهانة للأسمنت	الصناعات المعدنية	
 توازن	كاسترول مصر (طاقة عربية، تسويق وتوزيع المنتجات البترولية - بالمشاركة مع شركة بريتيش بتروليوم)	التعدين	شركات خاضعة لأسلوب حقوق الملكية (تجميع الحصص من الأرباح والخسائر)
تنوير	 تنوير	الأسمنت	
شركة الميد	 Allmed	الطاقة	
النشر والإعلام	الرعاية الصحية		

قائمة الدخل المجمعة للفترة المالية المنتهية في ٣٠ يونيو ٢٠٢٣ (مليون جنيه مصري)

الربع الأول ٢٠٢٣	الربع الثاني ٢٠٢٣	الربع الأول ٢٠٢٣	الربع الأول ٢٠٢٢	الربع الثاني ٢٠٢٢	النصف الأول ٢٠٢٢
٣٠,٢٨٧,٢	٢٧,٦٥٥,٦	٥٧,٩٤٢,٨	١٨,٦٨١,٦	٢٦,٩٨١,٢	٤٥,٦٦٢,٨
(١٩,٣١٦,١)	(٢٢,٤٦٠,١)	(٤١,٧٧٦,٢)	(١٤,٣٦٥,٣)	(١٧,٤٨١,٣)	(٣١,٨٤٦,٧)
١٠,٩٧١,١	٥,١٩٥,٦	١٦,١٦٦,٦	٤,٣١٦,٣	٩,٤٩٩,٩	١٣,٨١٦,٢
(٧٣٣,٨)	(٧٢٤,٢)	(١,٤٥٨,٠)	(٤٥٤,١)	(٥٣١,١)	(٩٨٥,١)
٤٠,٣	٣٤,٢	٧٤,٥	٣٧,٨	٥١,٤	٨٩,٢
٥٢,٥	١٤,٦	٦٧,١	(١٠,٣)	٤,٣	(٦,٠)
١٠,٣٣٠,١	٤,٥٢٠,١	١٤,٨٥٠,٢	٣,٨٨٩,٧	٩,٠٢٤,٥	١٢,٩١٤,٣
١٤,٦	٤٨,٦	٦٣,٢	١٠,٨	(٢,٧)	٨,١
١٠,٣٤٤,٧	٤,٥٦٨,٧	١٤,٩١٣,٥	٣,٩٠٠,٥	٩,٠٢١,٨	١٢,٩٢٢,٣
(٢,١٧٥,٦)	(٢,٢٨١,٨)	(٤,٤٥٧,٤)	(١,١٩٢,٨)	(١,٣٣٣,٦)	(٢,٥٢٦,٣)
٨,١٦٩,١	٢,٢٨٧,٠	١٠,٤٥٦,١	٢,٧٠٧,٨	٧,٦٨٨,٢	١٠,٣٩٦,٠
(٢,١٢٦,١)	(٢,٢٩٢,٥)	(٤,٤١٨,٧)	(١,١٠٢,٢)	(١,١٤٠,٦)	(٢,٢٤٢,٧)
(٨,٨)	(١٠٠,٤)	(١٠٩,٢)	١٧٣,٤	١٨٥,٨	٣٥٩,٢
(١٢٠,٣)	(١٣٥,٤)	(٢٥٥,٧)	(٣٧,٥)	(٤٦,١)	(٨٣,٦)
(٢١٩,٩)	(٢٢٥,٢)	(٤٤٥,١)	(٩٧,٣)	(٩٩,٨)	(١٩٧,١)
٣٢٢,٠	٤٥٢,٩	٧٧٤,٨	١٨٣,٣	٢٠٢,٥	٣٨٥,٨
(٤٠,٢)	(٤٢,٥)	(٨٢,٧)	(١٩,٥)	(٧٤,٧)	(٩٤,٢)
٥,٩٧٥,٧	(٥٦,٢)	٥,٩١٩,٥	١,٨٠٨,٢	٦,٧١٥,٢	٨,٥٢٣,٤
(٣٦,١)	٧٣,٩	٣٧,٨	(٧,٦)	(١٧,٧)	(٢٥,٣)
(٢,٩)	١٨٧,٠	١٨٤,١	٨١٨,٦	(٨,٣)	٨١٠,٣
(٢٧,٤)	(٠,٢)	(٢٧,٧)	(١٢,٣)	١٢,٥	٠,٢
(٤,٢)	(١,٥)	(٥,٧)	(٢,٥)	(٣,٦)	(٦,١)
(٢٣٠,٨)	(٦٠,١)	(٢٩١,٠)	(٢٧٧,٣)	(١١٧,٥)	(٣٩٤,٨)
٣٥٠,٦	٢٦٢,٨	٦١٣,٤	(٣٧,٧)	(٨٩,٩)	(١٢٧,٧)
٦,٠٢٤,٨	٤٠٥,٦	٦,٤٣٠,٤	٢,٢٨٩,٣	٦,٤٩٠,٧	٨,٧٨٠,٠
(١,٥٦٩,٤)	(٢٦٥,٩)	(١,٨٣٥,٤)	(١٢٦,٤)	(١٢٤,٥)	(٢٥٠,٩)
٤,٤٥٥,٤	١٣٩,٧	٤,٥٩٥,٠	٢,١٦٢,٩	٦,٣٦٦,٣	٨,٥٢٩,١
٤,٣٨٢,٣	٥٢٠,٨	٤,٩٠٣,٢	١,٦٩٤,٠	٦,٠٠٤,٧	٧,٦٩٨,٧
٧٣,٠	(٣٨١,٢)	(٣٠٨,١)	٤٦٨,٩	٣٦١,٦	٨٣٠,٤

* تتضمن الحصة من أرباح (خسائر) شركات تابعة وشقيقة كلاً من شركة أسكروم بريشيويس مينالز وزهانة وايكارو وإنتاج ومجموعة توتير.
** قامت القلعة بتطبيق معالجة محاسبية استثنائية بدءاً من عام ٢٠٢٣ يتم بمقتضاها إعادة تويب أرباح أو خسائر فروق العملة ضمن بند الدخل الشامل الأخرى. وبالتالي تم إعادة تويب نتائج عام ٢٠٢٢.

قائمة الدخل المجمعة (تفصيلية) لفترة ثلاثة أشهر منتهية في ٣٠ يونيو ٢٠٢٣ (مليون جنيه مصري)

الربح الثاني ٢٠٢٢	الربح الثاني ٢٠٢٣	خصومات	أخرى		الأغذية فالكون	التعدين أسكوم	النقل والدعم اللوجيستي سي سي تي أو	الأسمنت ان دي تي	الطاقة		SPVs	QH	
			جранدفيو	متفرقات*					سيلفر ستون	أورينت			
٢٦,٩٨١,٢	٢٧,٦٥٥,٦	(٠,٦)	١,١٤٠,٨	٦٦٨,٤	٤٨٠,٠	٤٣٦,٧	١٦٨,٦	٨١١,٢	٣,٢٢١,٣	٢٠,٧٢٩,٢	-	-	الإيرادات
(١٧,٤٨١,٣)	(٢٢,٤٦٠,١)	٠,٦	(٧٩٥,١)	(٦٠١,٣)	(٣٠٨,٥)	(٣٢٠,٥)	(٥٥,٩)	(٧٠٤,١)	(٢,٨١٧,٨)	(١٦,٨٥٧,٥)	-	-	تكاليف المبيعات
٩,٤٩٩,٩	٥,١٩٥,٦	-	٣٤٥,٧	٦٧,١	١٧١,٥	١١٦,٢	١١٢,٧	١٠٧,١	٤٠٣,٥	٣,٨٧١,٧	-	-	مجموع الربح
-	-	(٤١,٠)	-	-	-	-	-	-	-	-	-	٤١,٠	أتعاب الاستشارات
٩,٤٩٩,٩	٥,١٩٥,٦	(٤١,٠)	٣٤٥,٧	٦٧,١	١٧١,٥	١١٦,٢	١١٢,٧	١٠٧,١	٤٠٣,٥	٣,٨٧١,٧	-	٤١,٠	إجمالي أرباح النشاط
(٥٣١,١)	(٧٢٤,٢)	٣٧,٤	(٨٠,٨)	(١٦,٤)	(٦٩,٢)	(٤٥,٠)	(٢٤,٤)	(٦١,١)	(١٢١,١)	(٢٦٦,٨)	(١٤,١)	(٦٢,٨)	مصروفات عمومية وإدارية
٥١,٤	٣٤,٢	-	٨,٩	٨,٧	-	١٦,٧	-	-	-	-	-	-	إيرادات دعم الصادرات
٤,٣	١٤,٦	-	(٢,٦)	(٠,٠)	-	-	-	-	٢١,٠	-	(٣,٨)	-	إيرادات (مصروفات) أخرى
٩,٠٢٤,٥	٤,٥٢٠,١	(٣,٦)	٢٧١,١	٥٩,٤	١٠٢,٣	٨٧,٩	٨٨,٣	٤٦,٠	٣٠٣,٤	٣,٦٠٤,٩	(١٧,٩)	(٢١,٨)	الأرباح التشغيلية قبل خصم الضرائب والفوائد والإهلاك والاستهلاك - (قبل خصم التكاليف الاستثنائية)
(٢,٧)	٤٨,٦	٠,٨	٣٤,٧	-	٠,٣	٠,٤	٣,٣	١,٠	٥,٦	٣,٣	-	(٠,٨)	إيرادات ومصروفات استثنائية غير متكررة
٩,٠٢١,٨	٤,٥٦٨,٧	(٢,٨)	٣٠٥,٩	٥٩,٤	١٠٢,٦	٨٨,٤	٩١,٦	٤٧,٠	٣٠٩,٠	٣,٦٠٨,٢	(١٧,٩)	(٢٢,٦)	الأرباح التشغيلية قبل خصم الضرائب والفوائد والإهلاك والاستهلاك
(١,٣٣٣,٦)	(٢,٢٨١,٨)	(٦,٦)	(٣٠,٢)	(١,٠)	(٣٣,٣)	(٤٢,٢)	(١٤,٥)	(٢٥٩,١)	(٨٠,٢)	(١,٨١٢,٤)	-	(٢,٣)	الإهلاك والاستهلاك
٧,٦٨٨,٢	٢,٢٨٧,٠	(٩,٤)	٢٧٥,٧	٥٨,٣	٦٩,٣	٤٦,٢	٧٧,١	(٢١٢,٠)	٢٢٨,٩	١,٧٩٥,٧	(١٧,٩)	(٢٤,٩)	الأرباح التشغيلية قبل خصم الضرائب والفوائد
(١,١٤٠,٦)	(٢,٢٩٢,٥)	-	(٩٣,٦)	(٦,٨)	(٢٨,٣)	(٤٣,٨)	٠,٦	(١٨,٠)	(٣٤٢,٤)	(١,٢٨٨,٣)	(١٠٤,٧)	(٣٦٧,٢)	تكاليف تمويلية
١٨٥,٨	(١٠٠,٤)	-	-	-	-	-	-	-	-	(١٠٠,٤)	-	-	تكاليف تمويلية أخرى
(٤٦,١)	(١٣٥,٤)	-	-	-	-	-	-	-	-	-	(١٣٥,٤)	-	أعباء مصرفية مؤجلة - رسوم بنكية غير متكررة
(٩٩,٨)	(٢٢٥,٢)	٣٦,١	٠,٤	(٠,٢)	-	-	(٢٠,٧)	(٣٧٠,٣)	-	(٧١,٤)	٤٧,٧	١٥٣,٢	فوائد قروض من المساهمين
٢٠٢,٥	٤٥٢,٩	-	١٤,١	٠,٠	٠,٨	٠,٣	٠,٠	١٧,٠	٣٠٣,٧	١١٦,٣	-	٠,٦	دخل الفائدة
(٧٤,٧)	(٤٢,٥)	-	-	-	-	-	(٤,١)	(٠,٢)	(٢١,٩)	(١٦,٣)	-	-	رسوم التأجير التمويلي (صافي القيمة الحالية)
٦,٧١٥,٢	(٥٦,٢)	٢٦,٧	١٩٦,٦	٥١,٤	٤١,٨	٢,٦	٥٣,٠	(٥٨٣,٦)	١٦٨,٢	٤٣٥,٧	(٢١٠,٣)	(٢٣٨,٣)	الأرباح (الخسائر) قبل خصم الضرائب - (قبل البنود الاستثنائية)
(١٧,٧)	٧٣,٩	١٧٥,٧	(٠,٣)	(٥,٧)	٢١,٧	٦,٩	٢,٤	٨,٠	(٣,٠)	٤٥,٥	(٦٢,٠)	(١١٥,٤)	اضمحلالات
(٨,٣)	١٨٧,٠	-	-	-	-	-	-	٠,١	(٦,٩)	-	١٩٥,٣	(١,٥)	مصروفات إعادة هيكلة
١٢,٥	(٠,٢)	٠,٥	-	-	-	٦,٣	١,٤	(٨,٥)	-	-	-	-	الحصة من أرباح (خسائر) شركات تابعة وشقيقة
(٣,٦)	(١,٥)	-	-	-	-	-	-	-	(١,٥)	-	-	-	مبادرات المسؤولية الاجتماعية
(١١٧,٥)	(٦٠,١)	(٠,٨)	-	(٩,٠)	(٠,٧)	(١٥,٠)	(٠,٤)	(٦٨,٦)	٢١,١	(٠,٢)	١٣,٥	-	مخصصات
(٨٩,٩)	٢٦٢,٨	-	-	-	-	-	(٠,٠)	٢٦٢,٨	-	-	-	-	عائدات (مصروفات) فروق أسعار الصرف*
٦,٤٩٠,٧	٤٠٥,٦	٢٠٢,١	١٩٦,٤	٣٦,٨	٦٢,٧	٠,٩	٥٦,٣	(٣٨٩,٨)	١٧٧,٩	٤٨١,١	(٦٣,٥)	(٣٥٥,٢)	الأرباح (الخسائر) قبل خصم الضرائب
(١٢٤,٥)	(٢٦٥,٩)	٠,٥	(٤٥,٤)	(٠,٦)	(١٠,٩)	-	(١٧,١)	(١٩,٣)	(٨٦,٠)	(٨٧,٢)	-	-	الضرائب
٦,٣٦٦,٣	١٣٩,٧	٢٠٢,٦	١٥٠,٩	٣٦,١	٥١,٨	٠,٩	٣٩,٣	(٤٠٩,١)	٩١,٩	٣٩٣,٩	(٦٣,٥)	(٣٥٥,٢)	الأرباح (الخسائر) قبل خصم حقوق الأقلية
٦,٠٠٤,٧	٥٢٠,٨	١٤٧,١	٩٥,٤	-	٠,٠	(١,٦)	١٣,٨	(١,٠)	٢٥,٢	٢٤٢,٠	-	-	حقوق الأقلية
٣٦١,٦	(٣٨١,٢)	٥٥,٥	٥٥,٥	٣٦,١	٥١,٨	٢,٥	٢٥,٤	(٤٠٨,٠)	٦٦,٧	١٥١,٩	(٦٣,٥)	(٣٥٥,٢)	صافي أرباح (خسائر) الفترة

* تتضمن المتفرقات كل من الشركة المتحدة للمسابك وشركة وفرة وشركة أسيك للتجارة وشركة سفينكس إيجيبت

قائمة الدخل المجمعة (تفصيلية) لفترة ستة أشهر منتهية في ٣٠ يونيو ٢٠٢٣ (مليون جنيه مصري)

النصف الأول ٢٠٢٣	النصف الأول ٢٠٢٢	خصومات	أخرى		الأغذية فالكون	التعددين أسكوم	النقل والدعم اللوجيستي سي سي تي أو	الاسمنت ان دي تي	الطاقة		SPVs	QH	
			جранديفو	متفرقات*					سيلفر ستون	أورينت			
٤٥,٦٦٢,٨	٥٧,٩٤٢,٨	(٠,٦)	٢,٥٤٧,٧	٨٦٩,٨	٨٨٩,٧	٩٣٥,٠	٢٩٩,٣	٢,٠٧٧,٤	٦,١٥٩,٦	٤٤,١٦٥,٠	-	-	الإيرادات
(٣١,٨٤٦,٧)	(٤١,٧٧٦,٢)	٠,٦	(١,٧٥٦,٤)	(٧٤٨,٦)	(٥٨١,٥)	(٦٧٧,٧)	(١٠٢,٥)	(١,٢٥٧,٨)	(٥,٣٤٨,٥)	(٣١,٣٠٣,٩)	-	-	تكلفة المبيعات
١٣,٨١٦,٢	١٦,١٦٦,٦	-	٧٩١,٣	١٢١,٢	٣٠٨,٣	٢٥٧,٢	١٩٦,٨	٨١٩,٧	٨١١,١	١٢,٨٦١,١	-	-	مجموع الربح
-	-	(٨١,١)	-	-	-	-	-	-	-	-	-	٨١,١	أتعاب الاستشارات
١٣,٨١٦,٢	١٦,١٦٦,٦	(٨١,١)	٧٩١,٣	١٢١,٢	٣٠٨,٣	٢٥٧,٢	١٩٦,٨	٨١٩,٧	٨١١,١	١٢,٨٦١,١	-	٨١,١	أرباح النشاط
(٩٨٥,١)	(١,٤٥٨,٠)	٧٤,٣	(١٦٨,٢)	(٣٢,٤)	(١٤١,٨)	(٨٨,٧)	(٤٨,٤)	(١٣٥,٢)	(٢٣٥,٣)	(٥٣٥,٤)	(١٨,٠)	(١٢٩,١)	مصروفات عمومية وإدارية
٨٩,٢	٧٤,٥	-	٢٢,٥	١٩,٠	-	٣٣,٠	-	-	-	-	-	-	إيرادات دعم الصادرات
(٦,٠)	٦٧,١	-	(٤,٨)	-	-	-	-	-	-	-	٧١,٩	-	صافي الإيرادات (المصروفات) الأخرى
١٢,٩١٤,٣	١٤,٨٥٠,٢	(٦,٧)	٦٤٠,٨	١٠٧,٨	١٦٦,٥	٢٠١,٥	١٤٨,٤	٦٨٤,٤	٥٧٥,٩	١٢,٣٢٥,٧	٥٣,٩	(٤٨,٠)	الأرباح التشغيلية قبل خصم الضرائب والفوائد والإهلاك والاستهلاك (قبل خصم التكاليف الاستثنائية)
٨,١	٦٣,٢	٣,٢	٣٩,١	٠,١	(١,٩)	٠,٧	٣٠,٦	٢,٢	(١١,٠)	٥,٣	-	(٥,١)	إيرادات ومصروفات استثنائية غير متكررة
١٢,٩٢٢,٣	١٤,٩١٣,٥	(٣,٥)	٦٧٩,٩	١٠٧,٩	١٦٤,٦	٢٠٢,٢	١٧٩,٠	٦٨٦,٦	٥٦٤,٨	١٢,٣٣١,٠	٥٣,٩	(٥٣,١)	الأرباح التشغيلية قبل خصم الضرائب والفوائد والإهلاك والاستهلاك
(٢,٥٢٦,٣)	(٤,٤٥٧,٤)	(١٧,٠)	(٥٤,٦)	(٢,٠)	(٦٦,٦)	(٨٦,٧)	(٢٨,٨)	(٤٣٥,٤)	(١٥٣,٥)	(٣,٦٠٨,٢)	-	(٤,٦)	الإهلاك والاستهلاك
١٠,٣٩٦,٠	١٠,٤٥٦,١	(٢٠,٥)	٦٢٥,٣	١٠٥,٩	٩٨,٠	١١٥,٥	١٥٠,٣	٢٥١,٢	٤١١,٣	٨,٧٢٢,٨	٥٣,٩	(٥٧,٧)	الأرباح التشغيلية قبل خصم الضرائب والفوائد
(٢,٢٤٢,٧)	(٤,٤١٨,٧)	-	(١٧٧,٧)	(١٢,٣)	(٤٩,٤)	(٨٣,٩)	٠,٤	(٣٤,٨)	(٦١٥,٧)	(٢,٥٣٥,٥)	(٢٠٩,١)	(٧٠٠,٥)	تكاليف تمويلية
٣٥٩,٢	(١٠٩,٢)	-	-	-	-	-	-	-	-	(١٠٩,٢)	-	-	تكاليف تمويلية أخرى
(٨٣,٦)	(٢٥٥,٧)	-	-	-	-	-	-	-	-	-	(٢٥٥,٧)	-	أعباء مصرفية مؤجلة - رسوم بنكية غير متكررة
(١٩٧,١)	(٤٤٥,١)	٤٢,٢	١,٨	(٠,٤)	-	-	(٣٩,٢)	(٧٠٠,٧)	-	(١٤٠,٢)	١٠٢,٥	٢٨٨,٩	فوائد قروض من المساهمين
٣٨٥,٨	٧٧٤,٨	-	٢٢,١	٠,٥	١,٠	٠,٧	٣,٤	٢١,٥	٥٥٤,٥	١٧٠,٥	-	٠,٧	دخل الفائدة
(٩٤,٢)	(٨٢,٧)	-	-	-	-	-	(٨,١)	(٠,٤)	(٤٢,٦)	(٣١,٦)	-	-	رسوم التأجير التمويلي (صافي القيمة الحالية)
٨,٥٢٣,٤	٥,٩١٩,٥	٢١,٧	٤٧١,٥	٩٣,٧	٤٩,٦	٣٢,٣	١٠٦,٨	(٤٦٣,١)	٣٠٧,٥	٦,٠٧٦,٨	(٣٠٨,٤)	(٤٦٨,٦)	الأرباح (الخسائر) قبل خصم الضرائب - (قبل البنود الاستثنائية)
(٢٥,٣)	٣٧,٨	١,١٢٤,٩	(٠,٣)	(٧,٠)	١٩,٤	٦,٢	(٣,٩)	(٤,٣)	(٣,٠)	٣١,٣	(٣١٢,٥)	(٨١٣,١)	اضمحلالات
٨١٠,٣	١٨٤,١	-	-	-	-	-	-	(٠,١)	(٩,٦)	-	١٩٥,٣	(١,٥)	مصروفات إعادة هيكلة
٠,٢	(٢٧,٧)	٦,٢	-	-	-	٢١,٥	١,٤	(٥٦,٨)	-	-	-	-	الحصة من أرباح (خسائر) شركات تابعة وشقيقة
(٦,١)	(٥,٧)	-	-	-	-	-	-	-	(٥,٧)	-	-	-	مبادرات المسؤولية الاجتماعية
(٣٩٤,٨)	(٢٩١,٠)	(٣,٢)	-	(٨,٩)	(١,٥)	(١٧,٠)	(٢,٣)	(١٨٢,١)	(٢,٠)	(٤٨,٣)	(٢٥,٦)	-	مخصصات
(١٢٧,٧)	٦١٣,٤	-	-	-	-	-	(٠,٠)	٦١٣,٤	-	-	-	-	عائدات (مصروفات) فروق أسعار الصرف **
٨,٧٨٠,٠	٦,٤٣٠,٤	١,١٤٩,٦	٤٧١,٢	٧٧,٨	٦٧,٥	٤٢,٩	١٠٢,٠	(٩٢,٩)	٢٨٧,١	٦,٠٥٩,٧	(٤٥١,٢)	(١,٢٨٣,٢)	الأرباح (الخسائر) قبل خصم الضرائب
(٢٥٠,٩)	(١,٨٣٥,٤)	١,٠	(١٢١,٤)	(١,٢)	(٢٤,٨)	-	(٣٧,٧)	(١٠٤,٥)	(١٠٩,٠)	(١,٤٣٨,١)	-	٠,٣	الضرائب
٨,٥٢٩,١	٤,٥٩٥,٠	١,١٥٠,٦	٣٤٩,٨	٧٦,٦	٤٢,٧	٤٢,٩	٦٤,٣	(١٩٧,٤)	١٧٨,٢	٤,٦٢١,٦	(٤٥١,٢)	(١,٢٨٣,٠)	الأرباح (الخسائر) قبل خصم حقوق الأقلية
٧,٦٩٨,٧	٤,٩٠٣,٢	١,٣٥٢,٠	٢٢٨,٨	-	٠,٠	(١,٨)	٦٨,٢	٤٥٤,٠	٦٠,٤	٢,٧٤١,٥	-	-	حقوق الأقلية
٨٣٠,٤	(٣٠٨,١)	(٢٠١,٤)	١٢١,٠	٧٦,٦	٤٢,٧	٤٤,٧	(٣,٩)	(٦٥١,٤)	١١٧,٨	١,٨٨٠,١	(٤٥١,٢)	(١,٢٨٣,٠)	صافي الربح (الخسائر)

* تتضمن المتفرقات كل من الشركة المتحدة للمسابك وشركة وبرة وشركة أسيك للتجارة وشركة سفينكس إيجيبت

** قامت القلعة بتطبيق معالجة محاسبية استثنائية بدءاً من عام ٢٠٢٣ يتم بمقتضاها إعادة تويب أرباح أو خسائر فروق العملة ضمن بند الدخل الشامل الآخر. وبالتالي تم إعادة تويب نتائج عام ٢٠٢٢.

الميزانية المجمعة للفترة المالية المنتهية في ٣٠ يونيو ٢٠٢٢ (مليون جنيه مصري)

العام المالي ٢٠٢٢	النصف الأول ٢٠٢٣	خصومات SPVs /	الإجمالي العام	أخرى		الأغذية فالكون	التعدين	النقل والدعم اللوجيستي	الأسمنت	الطاقة		QH	
				جرائدفيو	متفرقات*					سيلفر ستون	أورينت		
٢٢,٨٦١,٤٠	٢٥,٣٠٣,٦	(٨,٩١١,٧)	٣٤,٢١٥,٤	١,٨٦٨,٣	١,٠٨٨,٥	١٩٧,٨	٧٥٦,٥	٣٣٠,٣	٢,٦٩٣,٤	٢,٨١٩,٤	١٧,٤٠٩,٩	٧,٠٥١,٢	الأصول المتداولة
٦,٣٤٩,٤٠	٩,٦٧٣,٠	٠,٠	٩,٦٧٣,٠	١,١٨٦,٦	٧٩,٦	٣٥١,٣	٢٥٠,٩	١١,١	٢,٨٤٢,٢	١,٢١٥,٩	٣,٧٣٥,٥	-	مدينون وأرصدة مدينة أخرى
٢٧,١٣	٢٩,٩	(١٤٤,٣)	١٧٤,٢	١١,١	١٥٨,٢	-	-	-	٤,٨	-	-	-	مخزون
٩,٢٩١,٦٦	١٥,٥٢٣,٢	١٢٨,٥	١٥,٣٩٤,٧	٣٦٤,٢	٣٥,٨	٢١,٦	١١٠,٣	٣٦,٠	٤٨٥,٢	٦,٨٩١,٦	٧,٢١٢,٩	٢٣٧,٠	أصول محتفظ بها لغرض البيع
٢٠,٠٠	٣٠,٠	٠,٠	٣٠,٠	-	-	٣٠,٠	-	-	-	-	-	-	النقدية وما في حكمها
٣٨,٥٤٩,٥٩	٥٠,٥٥٩,٨	(٨,٩٢٧,٥)	٥٩,٤٨٧,٣	٣,٤٣٠,٢	١,٣٦٢,١	٦٠٠,٦	١,١١٧,٧	٣٧٧,٤	٦,٠٢٥,٧	١٠,٩٢٧,٠	٢٨,٣٥٨,٣	٧,٢٨٨,٢	أصول أخرى
													إجمالي الأصول المتداولة
													الأصول غير المتداولة
٩٦,٨٤٦,٥٠	١١٩,٨٧٥,١	(٣٩,٦)	١١٩,٩١٤,٦	١,٢٥٠,٦	٦٧٨,٩	٨١٤,٤	١,٥٣٦,٧	٧٤٥,٢	١٠,١٧٨,١	٥,٤٠٧,١	٩٩,٢٩٧,٦	٥,٩	أصول ثابتة
٦٧٩,٨٥	٦٧٩,٢	(٥,٥٨٦,٥)	٦,٦٦٥,٧	١٥٦,٤	٤,٩	-	١٢٧,٢	٥١,٧	٣٠٧,٨	٥٢,١	-	٥,٥٦٥,٥	استثمارات عقارية
٨٧٢,٤٢	١,١٥٩,٣	٣٤,٤	١,١٢٤,٩	-	-	-	٢,٣	-	-	٦٢٤,٤	٤٩٤,٣	٣,٩	الشهرة / أصول غير ملموسة
٧,٩٣٤,٣١	٨,٧٧٦,١	(٤,٠٩,٠)	١٢,٧٨٥,١	١٨,٣	-	٥٢٠,٧	-	-	٣٠٥,٥	٤٤٨,٩	٧,٤٢٠,٦	٤,٠٧١,١	أصول أخرى
١٠,٦٣٣,٠٧	١٣,٠٤٨٩,٦	(٩,٦٠٠,٧)	١٤,٠٠٩,٠٣	١,٤٢٥,٤	٦٨٣,٨	١,٣٣٥,١	١,٦٦٦,٢	٧٩٦,٩	١٠,٧٩١,٤	٦,٥٣٢,٦	١٠,٧٢١,٥	٩,٦٤٦,٤	إجمالي الأصول غير المتداولة
١٤٤,٨٨٢,٦٧	١٨١,٠٤٩,٤	(١٨,٥٢٨,٢)	١٩٩,٥٧٧,٦	٤,٨٥٥,٦	٢,٠٤٦,٠	١,٩٣٥,٨	٢,٧٨٣,٩	١,١٧٤,٣	١٦,٨١٧,١	١٧,٤٥٩,٥	١٣٥,٥٧٠,٨	١٦,٩٣٤,٦	إجمالي الأصول
													حقوق الملكية
(١٣,٢٥٥,٢٦)	(١٣,٩٤٦,٧)	(٣٦,٣٧٢,١)	٢٢,٤٢٥,٤	٦٤٠,٤	(٢,١٥٦,٩)	(٤٩٥,٠)	(٢٤٠,٣)	(١,٤١٠,٧)	(١٠,٨٧١,٢)	٢,١٤١,٤	٣٦,٤٥١,٦	(١,٦٣٣,٩)	حقوق مساهمي الشركة القابضة
٣٥,٦٢٦,٠٥	٤٩,٩٦٨,٣	٢٣,١٥٨,٤	٢٦,٨٠٩,٩	٦١٠,٠	(١,٥)	٠,٠	(١١٦,٢)	(١٩٦,٢)	٧,٦٤٦,٨	٥٦٨,٦	١٨,٢٩٨,٤	-	حقوق الأقلية
٢٢,٣٧٠,٨٠	٣٦,٠٢١,٦	(١٣,٢١٣,٧)	٤٩,٢٣٥,٣	١,٢٥٠,٣	(٢,١٥٨,٤)	(٤٩٥,٠)	(٣٥٦,٥)	(١,٦٠٦,٩)	(٣,٢٢٤,٤)	٢,٧١٠,٠	٥٤,٧٥٠,٠	(١,٦٣٣,٩)	إجمالي حقوق الملكية
													الالتزامات المتداولة
٧٧,٠٢٥,٠٧	٨٦,٣٠٧,٦	٥,٨٥٩,٦	٨٠,٤٤٨,٠	١,٦٦٩,١	١٦٢,٠	٦٥,٧	٨٧٦,٨	-	٩٨٣,٧	٦,٤٥٢,٣	٥٥,٩١٤,٥	١٤,٣٢٣,٩	اقتراض
٨٩,٦٢	١٢٣,٧	-	١٢٣,٧	٦٤,٥	-	٥٩,٢	-	-	-	-	-	-	اقتراض من شركات التأجير التمويلي
٣٧٠,٦٢	٤٠٩,٠	٠,٠	٤٠٩,٠	-	-	٢٧,٥	٢,٧	١٨,١	٢,٧	٤٥,٣	٣١٢,٧	-	تأجير تمويلي - الجزء الحالي
١٨,٧٨٤,٠٥	٢٥,٩٤٤,٠	(٥,١٩٠,٧)	٣١,١٣٤,٧	١,١٦٦,٤	٣,٣٠٣,٤	١,٨٤٠,٢	٧٩٤,٧	٢,٦٢٥,١	٢,٨٧٦,٠	٣,٨١٨,٥	١٠,٨٧٥,٨	٣,٨٨٤,٧	دائنون وأرصدة دائنة أخرى
٥,٩٢١,٩٧	٨,٠٣٥,٣	(١٨,١)	٨,٠٥٣,٤	-	٢٥٢,٩	-	-	١٨,١	٥,٦٤٢,٨	-	٢,١٣٩,٥	-	قروض المساهمين
٤,٤٤٢,٦٥	٤,٩٨٥,٥	٥٤٧,٠	٤,٤٣٨,٥	١٤١,١	٣٣,٢	٢٩,٠	٥٩,٨	٢٦,٦	٣,٤٢٥,٩	٣٦٣,٢	-	٣٥٩,٨	مخصصات
٢,٦٧	٣,٣	١,٦	١,٦	-	١,٤	-	-	-	٠,٢	-	-	-	التزامات محتفظ بها لغرض البيع
١٠,٦,٦٣٦,٦٤	١٢٥,٨٠٨,٣	١,١٩٩,٣	١٢٤,٦٠٨,٩	٢,٩٩١,١	٣,٧٥٢,٩	٢,٠٢١,٥	١,٧٣٤,٠	٢,٦٨٧,٩	١٢,٩٣١,٣	١٠,٦٧٩,٣	٦٩,٢٤٢,٥	١٨,٥٦٨,٤	إجمالي الالتزامات المتداولة
													الالتزامات غير المتداولة
٣,٨١٣,٤٩	٤,٣٥٨,٩	٠,٠	٤,٣٥٨,٩	٩١,٥	٢١,٣	-	١,٣٩٧,٥	-	٥٥,٤	٢,٧٩٣,٣	-	-	اقتراض
٦٨٦,٤٣	٦٧٤,٦	-	٦٧٤,٦	٣٦٩,٩	-	٣٠٤,٧	-	-	-	-	-	-	اقتراض من شركات التأجير التمويلي
١,٤٥٦,٠١	١,٤٨٥,٨	-	١,٤٨٥,٨	-	-	٤١,٩	٢,٩	٨٤,٥	١,١	٧٢٣,٤	٦٣٣,٠	-	تأجير تمويلي
٨١٣,١٩	٨٣٢,٢	(٦,٥٨٤,٤)	٧,٣٨٠,٥	-	٤٢٨,٥	-	-	-	٦,٩٥٢,٠	-	-	-	قروض المساهمين
٩,١٠٦,١١	١١,٨٦٨,٠	٣٤,٥	١١,٨٦٣,٥	١٥٢,٧	١,٧	٦٢,٦	٦,٠	٨,٧	١٠,١,٨	٥٥٤,٥	١٠,٩٤٥,٢	٠,١	التزامات طويلة الأجل
١٥,٨٧٥,٢٣	١٩,٢١٩,٥	(٦,٥١٣,٩)	٢٥,٧٣٣,٣	٦١٤,١	٤٥١,٤	٤٠٩,٢	١,٤٠٦,٤	٩٣,٣	٧,١٠,٣	٤,٠٧٠,٣	١١,٥٧٨,٣	٠,١	إجمالي الالتزامات غير المتداولة
١٢٢,٥١١,٨٧	١٤٥,٠٢٧,٨	(٥,٣١٤,٥)	١٥٠,٣٤٢,٣	٣,٦٠٥,٣	٤,٢٠٤,٣	٢,٤٣٠,٧	٣,١٤٠,٣	٢,٧٨١,٢	٢٠,٠٤١,٦	١٤,٧٤٩,٥	٨٠,٨٢٠,٨	١٨,٥٦٨,٦	إجمالي الالتزامات
١٤٤,٨٨٢,٦٧	١٨١,٠٤٩,٤	(١٨,٥٢٨,٢)	١٩٩,٥٧٧,٦	٤,٨٥٥,٦	٢,٠٤٦,٠	١,٩٣٥,٨	٢,٧٨٣,٩	١,١٧٤,٣	١٦,٨١٧,١	١٧,٤٥٩,٥	١٣٥,٥٧٠,٨	١٦,٩٣٤,٦	إجمالي الالتزامات وحقوق الملكية

* تتضمن المتفرقات كل من الشركة المتحدة للمسابك وشركة وفرة وشركة أسيك للتجارة وشركة سفينكس إيجيبت

قطاع الطاقة



تضم استثمارات القلعة في قطاع الطاقة مشروعات تكرير البترول (الشركة المصرية للتكرير)، ومشروعات توليد وتوزيع الكهرباء وتوزيع الغاز الطبيعي وتوزيع المنتجات البترولية إلى جانب معالجة وتحلية المياه (شركة طاقة عربية).

ملكية شركة القلعة
١٣,١٪ تقريباً

ERC

قامت الشركة بتكرير حوالي ١,٢ مليون طن من المدخلات خلال الربع الثاني من عام ٢٠٢٣، منها ١,١ مليون طن تقريباً من المازوت عالي الكبريت، حيث سجل الإنتاج الإجمالي باستثناء الوقود والفاقد حوالي ١,١ مليون طن، وقامت الشركة خلال نفس الفترة بتوريد حوالي ٩٥٣,٤ ألف طن من المنتجات البترولية المكررة للهيئة المصرية العامة للبترول، بالإضافة إلى حوالي ١٤٦,٩ ألف طن من الفحم البترولي و٢٦,٣ ألف طن من الكبريت إلى شركات تصنيع الأسمنت والأسمدة.

مؤشرات الأداء الرئيسية

الوحدة القياسية	الربع الثاني ٢٠٢٢	الربع الثاني ٢٠٢٣	التغيير (%)	الربع الأول ٢٠٢٢	الربع الأول ٢٠٢٣	التغيير (%)
أورينت (الشركة المصرية للتكرير) الإيرادات	٢١,٤٣٧,٠	٢٠,٧٢٩,٢	٪٣-	٣٥,١٨٢,١	٤٤,١٦٥,٠	٪٢٦
أورينت (الشركة المصرية للتكرير) الأرباح التشغيلية قبل خصم الضرائب والفوائد والإهلاك والاستهلاك*	٨,٠٩٢,٩	٣,٦٠٤,٩	٪٥٥-	١١,١٩٩,٢	١٢,٣٢٥,٧	٪١٠
أورينت (الشركة المصرية للتكرير) صافي الأرباح**	٦,٦٠٧,٢	٣٩٣,٩	٪٩٤-	٨,٣٦٤,٠	٤,٦٢١,٦	٪٤٥-

* يتم احتساب الأرباح التشغيلية المتكررة قبل خصم الضرائب والفوائد والإهلاك والاستهلاك بعد استبعاد المصروفات البيعية والعمومية والإدارية الاستثنائية.
** قامت القلعة بتطبيق معالجة محاسبية استثنائية بدءاً من عام ٢٠٢٣ يتم بمقتضاها إعادة تبيويب أرباح أو خسائر فروق العملة ضمن بند الدخل الشامل الأخر. وبالتالي تم إعادة تبيويب نتائج عام ٢٠٢٢ لتيسير المقارنة.

المنتج	غاز بترولي مسال	نافثا خفيفة	بنزين عالي الأوكتين	مازوت	وقود النفاثات	سولار	إجمالي التوريد للهيئة العامة للبترول	متوسط هامش ربح التكرير يومياً (دولار)	فترات توقف النشاط (يوم)
الربع الثاني (طن) ٢٠٢٢	٣٧,٩٩٢	٦٧,٩٨٣	١٣٦,٥٨٩	٢,٩٥٤	٦٦,٧٤٧	٦٥٥,٤٤٣	٩٦٧,٧٠٨	٥,٤	٠
الربع الثاني (طن) ٢٠٢٣	٣٥,٩٢٥	٦٧,٠٣٩	١٣٣,٣٥٣	٦٢,٦٦٢	١٩٢,٨٠٨	٤٦١,٥٧٠	٩٥٣,٣٥٥	١,٩	٠
معدل التغيير	٪٥-	٪١-	٪٢-	٪٢٠٢١	٪١٨٩	٪٣٠-	٪١-	٪٦٥-	٪٠
الربع الأول (طن) ٢٠٢٢	٧٤,٣٤٢	١٣٣,٢٢٣	٢٦٨,٦٢٤	٤٢,٤٤٣	٨٧,٨٨٩	١,٣٠٥,١٣٧	١,٩١١,٦٦٩	٤,١	٠
الربع الثاني (طن) ٢٠٢٣	٧١,٩٦٦	١٣١,٢٤١	٢٥٩,٢٤٢	١٧٥,٨٦٩	٣٨٩,٢٤٩	٩٠٠,٧٣٦	١,٩٢٨,٣٠٤	٢,٨	٠
معدل التغيير %	٪٣-	٪١-	٪٣-	٪٣١٤	٪٣٤٣	٪٣١-	٪١	٪٣١-	٪٠

* باستثناء الوقود والفاقد

انخفضت الإيرادات الدولارية للشركة المصرية للتكرير مقومة بالجنيه المصري بمعدل سنوي ٣٪ لتسجل ٢٠,٧ مليار جنيه خلال الربع الثاني من عام ٢٠٢٣، مقابل ٢١,٤ مليار جنيه خلال نفس الفترة من العام السابق، بسبب انخفاض أسعار المنتجات البترولية. وخلال النصف الأول من عام ٢٠٢٣، ارتفعت الإيرادات بمعدل سنوي ٢٦٪ إلى ٤٤,٢ مليار جنيه بسبب تراجع قيمة الجنيه. وقد استمرت العمليات بالمشروع دون تباطؤ أو توقف خلال الربع الثاني والنصف الأول من عام ٢٠٢٣ كما النصف الأول من العام السابق، علماً بأن العمليات توقفت بالمعمل لإجراء أعمال الصيانة المخطط لها خلال شهر يوليو.

بلغ حجم مدخلات الإنتاج التي قامت الشركة بتكريرها ١,١٩ مليون طن خلال الربع الثاني من عام ٢٠٢٣ دون تغيير سنوي ملحوظ. كما بلغ ٢,٤١ مليون طن خلال النصف الأول من عام ٢٠٢٣. وانخفض هامش ربح التكرير خلال الربع الثاني من عام ٢٠٢٣، حيث بلغ متوسطه ١,٨٦ مليون دولار يومياً، مقابل ٥,٣٦ مليون دولار يومياً خلال نفس الفترة من العام السابق، بسبب ارتفاع أسعار مدخلات الإنتاج وضعف جودتها بالإضافة إلى انخفاض أسعار المنتجات البترولية. وخلال النصف الأول من عام ٢٠٢٣، بلغ متوسط هامش ربح التكرير ٢,٧٨ مليون دولار يومياً، مقابل ٤,٠٦ مليون دولار يومياً خلال نفس الفترة

من العام السابق، نتيجة العوامل المذكورة سابقاً. جدير بالذكر أن هامش ربح التكرير بدأ في الانخفاض متجهًا نحو مستوياته الطبيعية منذ بداية عام ٢٠٢٣. بعد بلوغ أعلى مستوياته خلال عام ٢٠٢٢، بسبب الحرب الروسية الأوكرانية وارتفاع أسعار البترول خلال العام.

على صعيد الربحية، بلغت الأرباح التشغيلية قبل خصم الضرائب والفوائد والإهلاك والاستهلاك ٣,٦ مليار جنيه خلال الربع الثاني من عام ٢٠٢٣ مقابل ٨,١ مليار جنيه خلال نفس الفترة من العام السابق، بسبب انخفاض أسعار المنتجات البترولية إلى معدلاتها الطبيعية. وبلغ صافي الربح ٣٩٣,٩ مليون جنيه خلال الربع الثاني من عام ٢٠٢٣ مقابل ٦,٦ مليار جنيه خلال نفس الفترة من العام السابق، بسبب انخفاض الأرباح التشغيلية وارتفاع تكاليف التمويل ومصروفات الإهلاك الدولارية مقومة بالجنيه المصري. وخلال النصف الأول من عام ٢٠٢٣، ارتفعت الأرباح التشغيلية قبل خصم الضرائب والفوائد والإهلاك والاستهلاك إلى ١٢,٣ مليار جنيه مقابل ١١,٢ مليار جنيه خلال نفس الفترة من العام السابق بفضل النتائج القوية التي حققتها الشركة خلال الربع الأول من العام. وبلغ صافي الربح ٤,٦ مليار جنيه خلال النصف الأول من عام ٢٠٢٣ مقابل ٨,٤ مليار جنيه خلال نفس الفترة من العام السابق.

وتواصل الشركة المصرية للتكرير تفاوضها مع الجهات المقرضة حول إعادة هيكلة ديون الشركة بالكامل، وقد قامت الشركة بسداد ٢٦٤,٠ مليون دولار للجهات المقرضة وتمويل حساب احتياطي خدمة الدين بمبلغ ١٨١,٠ مليون دولار خلال يونيو ٢٠٢٣، وأصبحت منتظمة مع الدائنين، علمًا بأنها تمضي في مسارها نحو إتمام سداد ديونها الرئيسية بنهاية ديسمبر ٢٠٢٥. من جانب آخر، بلغت مستحقات الشركة لدى للهيئة المصرية العامة للبترول ٥٣٧,٨ مليون دولار حتى سبتمبر ٢٠٢٣، علمًا بأن الهيئة قد أكدت التزامها بسداد المستحقات المتأخرة.

ارتفعت إيرادات طاقة عربية بمعدل سنوي ٣٠٪ لتبلغ ٣,٢ مليار جنيه خلال الربع الثاني من عام ٢٠٢٣، مقابل ٢,٥ مليار جنيه خلال نفس الفترة من العام السابق. وخلال النصف الأول من العام الجاري، ارتفعت الإيرادات بمعدل سنوي ٢٩٪ لتبلغ ٦,٢ مليار جنيه. ويعكس ارتفاع الإيرادات القوي لقطاع الغاز الطبيعي بفضل زيادة المنشآت التي تم ربطها بشبكة الغاز الطبيعي، ونمو حجم توزيع الغاز الطبيعي المضغوط بعد زيادة عدد المحطات الخاصة به. كما ساهم ارتفاع أسعار بيع وحجم مبيعات الوقود وزيوت المحركات بقطاع توزيع المنتجات البترولية في دعم نمو الإيرادات خلال الفترة. يأتي ارتفاع الإيرادات أيضاً في ضوء نجاح الشركة في مواصلة توظيف فرص النمو التي يطررها قطاع الطاقة والمرافق، مستفيدة من مكانتها الرائدة في تقديم باقة متكاملة من حلول الطاقة في مصر.

من جانب آخر، قامت شركة طاقة عربية بالمشاركة مع شركة توزيع الغاز الطبيعي السعودية "غاز" بتأسيس شركة "الغاز الأولى المحدودة" في المملكة العربية السعودية خلال شهر سبتمبر من العام الجاري. وستعمل الشركة الجديدة في مد وصيانة خطوط النفط والغاز الطبيعي، ونقل الغاز الطبيعي عبر شبكة خطوط الغاز في المملكة، علماً بأنها مملوكة مناصفة بين الطرفين بنسبة ٥٠٪ لكل منهما.

مؤشرات الأداء الرئيسية

الوحدة القياسية	الربع الثاني ٢٠٢٢	الربع الثاني ٢٠٢٣	التغير (%)	النصف الأول ٢٠٢٢	النصف الأول ٢٠٢٣	التغير (%)
طاقة عربية الإيرادات	٢,٤٧٨,٦	٣,٢٢١,٣	٣٠٪	٤,٧٨٧,٣	٦,١٥٩,٦	٢٩٪
طاقة عربية الأرباح التشغيلية قبل خصم الضرائب والفوائد والإهلاك والاستهلاك*	٢٧٩,٢	٣٠٣,٤	٩٪	٤٨٣,٠	٥٧٥,٩	١٩٪
طاقة عربية صافي الربح	١٤٥,١	٩١,٩	٣٧٪-	٢٠٣,٦	١٧٨,٢	١٢٪-
طاقة غاز الإيرادات	٥٦٣,٢	٨٨٩,٦	٥٨٪	١,٠٤٠,٢	١,٢٢٧,٣	٦٦٪
طاقة غاز الأرباح التشغيلية قبل خصم الضرائب والفوائد والإهلاك والاستهلاك	١١٤,٦	١١٩,٦	٤٪	٢٣١,٣	٢٩٧,٧	٢٩٪
طاقة غاز صافي الربح	٧٢,٩	٤٣,٩	٤٠٪-	١٤٨,٣	١٢٣,٠	١٧٪-
طاقة غاز إجمالي المنشآت السكنية التي تم ربطها بشبكة الغاز الطبيعي	١,٥١٩,٤٨٦	١,٦٢١,٧٢٠	٧٪	١,٥١٩,٤٨٦	١,٦٢١,٧٢٠	٧٪
طاقة غاز إجمالي العملاء الصناعيين	٣٢٣	٣٦٧	١٠٪	٣٢٣	٣٦٧	١٠٪
طاقة غاز إجمالي حجم توزيع الغاز الطبيعي	٢,٠	١,٦	٢٠٪-	٣,٩	٣,٢	١٧٪-
طاقة غاز محطات الغاز الطبيعي المضغوط	٤٣	٦٥	٥١٪	٤٣	٦٥	٥١٪
طاقة غاز المركبات المحولة للعمل بالغاز الطبيعي	١,٥٠٩	٤٧٩	٦٨٪-	٣,١٧١	١,٩٧٩	٣٨٪-
طاقة باور إيرادات**	٥٠٥,٢	٥٦١,٥	١١٪	٩١٣,٦	١,٠١٧,٢	١١٪
طاقة باور أرباح تشغيلية قبل خصم الضرائب والفوائد والإهلاك والاستهلاك**	١١٦,٧	١٣٨,٤	١٩٪	١٩٦,١	٢٣٨,٣	٢١٪
طاقة باور صافي الربح**	٣٨,٤	٣٥,٤	٨٪-	٥٩,٥	٥٠,٠	١٦٪-
طاقة باور إجمالي حجم توزيع الكهرباء	٣٠٥	٣٢٦	٧٪	٥٥٥	٥٨٣	٥٪
طاقة باور إجمالي توليد الكهرباء	٢٥	١٩	٢٤٪-	٤٩	٣٨	٢٣٪-
طاقة سولار توليد الطاقة الشمسية	٤٣	٤١	١٪-	٧٨	٧٦	٣٪-
طاقة بي في توليد الطاقة الشمسية	٣	١١	٣٠٥٪	٥	٢٠	٣٠٩٪
طاقة بترول إيرادات	١,٤١٧,٧	١,٧٧٧,١	٢٥٪	٢,٨٥٠,٤	٣,٤٢٨,٤	٢٠٪
طاقة بترول أرباح تشغيلية قبل خصم الضرائب والفوائد والإهلاك والاستهلاك	٤٤,٥	٥١,٦	١٦٪	٧٦,٩	٨٥,٠	١١٪
طاقة بترول صافي الربح	٢١,٣	٢٤,٩	١٧٪	٣٤,٠	٣٥,٢	٣٪
طاقة بترول حجم توزيع البنزين والسولار	١٨٨,٧٧٦	١٩٥,٥٥٠	٤٪	٣٨١,٥٤٨	٣٩٢,٤٩٣	٣٪
طاقة بترول المحطات التابعة	٦٠	٦٥	٨٪	٦٠	٦٥	٨٪

* يتم احتساب الأرباح التشغيلية المتكررة قبل خصم الضرائب والفوائد والإهلاك والاستهلاك بعد استبعاد المصروفات البيعية والعمومية والإدارية الاستثنائية.

ملحوظة: تم عرض الأرباح التشغيلية قبل خصم الضرائب والفوائد والإهلاك والاستهلاك (أعلاه) قبل تجميع النتائج
** تشمل نتائج أنشطة التوزيع، وكذلك توليد الكهرباء من مصادر الطاقة التقليدية والطاقة المتجددة والطاقة الشمسية الضوئية

قطاع الغاز الطبيعي

ارتفعت إيرادات قطاع الغاز الطبيعي بمعدل سنوي ٥٨٪ لتبلغ ٨٨٩,٦ مليون جنيه خلال الربع الثاني من عام ٢٠٢٣. وخلال النصف الأول من العام الجاري، ارتفعت الإيرادات بمعدل سنوي ٦٦٪ لتبلغ ١,٧ مليار جنيه بفضل زيادة عدد المنشآت السكنية التي تم ربطها بشبكات الغاز الطبيعي في ضوء جهود الحكومة لربط القرى النائية في مختلف أنحاء مصر بشبكة الغاز الطبيعي. كما يعكس نمو الإيرادات ارتفاع حجم توزيع الغاز الطبيعي المضغوط بعد التوسع بشبكة المحطات الخاصة به إلى ٦٥ محطة بنهاية الربع الثاني من عام ٢٠٢٣، مقابل ٤٣ محطة بنهاية الربع الثاني من عام ٢٠٢٢، وهو ما يمكن الشركة من زيادة حصتها بسوق الغاز الطبيعي المضغوط الذي يشهد نمواً قوياً بفضل زيادة الإقبال على تحويل المركبات للعمل بالغاز الطبيعي.

ارتفع حجم مبيعات الغاز الطبيعي المضغوط للمركبات بمعدل سنوي ٤٣٪ إلى ٤٢,٧ مليون متر مكعب خلال الربع الثاني من عام ٢٠٢٣، كما ارتفع بمعدل سنوي ٤٧٪ إلى ٨٣,٩ مليون متر مكعب خلال النصف الأول من عام ٢٠٢٣. وقد نجحت الشركة في تحويل ٤٧٩ مركبة للعمل بالغاز الطبيعي المضغوط خلال الربع الثاني من عام ٢٠٢٣، ليرتفع الإجمالي إلى ٣٣,٦٠٠ مركبة.

تحظى شركة طاقة عربية بمكانة رائدة في مجال إنشاءات وتوزيع الغاز الطبيعي. وقد نجحت في زيادة عدد المنشآت السكنية والصناعية التي تم ربطها بشبكات الغاز الطبيعي خلال الربع الثاني من عام ٢٠٢٣، حيث تمكنت من ربط حوالي ٢٢,٣ ألف منشأة سكنية جديدة بشبكة الغاز الطبيعي، ليصل إجمالي عدد المنشآت السكنية التي تم ربطها بالشبكة إلى حوالي ١,٦ مليون منشأة بنهاية الربع الثاني من عام ٢٠٢٣ بزيادة سنوية ٧٪. كما نجحت الشركة في ربط ٤ منشآت صناعية جديدة بالشبكة ليصل إجمالي عدد العملاء الصناعيين إلى ٣٦٧ عميل بنهاية الربع الثاني من عام ٢٠٢٣، مقابل ٣٣٣ عميل بنهاية نفس الفترة من العام السابق. ومع ذلك، بلغ حجم توزيع الغاز الطبيعي ١,٦ مليار متر مكعب خلال الربع الثاني من عام ٢٠٢٣، وهو انخفاض سنوي بنسبة ٢٠٪. وخلال النصف الأول من العام الجاري بلغ حجم توزيع الغاز الطبيعي ٣,٢ مليار متر مكعب، وهو انخفاض سنوي بمعدل ١٧٪.

وعلى صعيد الربحية، ارتفعت الأرباح التشغيلية قبل خصم الضرائب والفوائد والإهلاك والاستهلاك بمعدل سنوي ٤٪ لتبلغ ١١٩,٦ مليون جنيه خلال الربع الثاني من عام ٢٠٢٣. وخلال النصف الأول من العام الجاري، ارتفعت الأرباح التشغيلية قبل خصم الضرائب والفوائد والإهلاك والاستهلاك بمعدل سنوي ٢٩٪ إلى ٢٩٧,٧ مليون جنيه. من جانب آخر، بلغ صافي الربح ٤٣,٩ مليون جنيه خلال الربع الثاني من عام ٢٠٢٣ وهو انخفاض سنوي ٤٠٪. وخلال النصف الأول من عام ٢٠٢٣، بلغ صافي الربح ١٢٣,٠ مليون جنيه، بانخفاض سنوي ١٧٪. ويرجع ذلك إلى ارتفاع أسعار الفائدة وزيادة الاقتراض لتمويل إنشاء المحطات الجديدة، والتي أدت بدورها إلى ارتفاع مصروفات الإهلاك.

قطاع الكهرباء

تضم نتائج قطاع الكهرباء نتائج الشركات التابعة التي تزاوّل النشاط التقليدي لتوليد وتوزيع الكهرباء، وكذلك نتائج شركات الطاقة المتجددة شركة "طاقة سولار" وشركة "طاقة بي في".

ارتفعت إيرادات توليد وتوزيع الكهرباء بمعدل سنوي ٢٪ لتبلغ ٤٥٩,٣ مليون جنيه خلال الربع الثاني من عام ٢٠٢٣، بفضل ارتفاع إجمالي حجم توليد وتوزيع الكهرباء بمعدل سنوي ٥٪ إلى ٣٤٥ مليون كيلو وات/ساعة خلال نفس الفترة. وخلال النصف الأول من عام ٢٠٢٣ ارتفعت الإيرادات بمعدل سنوي ٣٪ إلى ٨٣٨,٠ مليون جنيه، بسبب ارتفاع إجمالي حجم توليد وتوزيع الكهرباء بمعدل سنوي ٣٪ إلى ٦٢١ مليون كيلو وات/ساعة خلال نفس الفترة. كما يأتي نمو الإيرادات في ضوء الأثر الإيجابي لتسعير بعض عقود توليد الكهرباء بالدولار، وللمشروعات الجديدة في مجال الطاقة المتجددة.

ويرجع الأداء الإيجابي للقطاع إلى ارتفاع عدد العملاء من المنشآت السكنية بنسبة سنوية ٢٢٪ إلى ١٠,٢١٦ عميل بنهاية الربع الثاني من عام ٢٠٢٣، فضلاً عن ارتفاع عدد عملاء المشروعات الصناعية بمعدل سنوي ٣٧٪ إلى ٣٩٧ عميل خلال نفس الفترة بعد إضافة ٥٥ عميل جديد.

بلغت إيرادات شركة طاقة سولار، المالكة لمحطة طاقة شمسية بقدرة ٦٥ ميغاوات في مجمع بنين بمحافظة أسوان، ٨٨,٨ مليون جنيه خلال الربع الثاني من عام ٢٠٢٣، بزيادة سنوية ٧٠٪، حيث يعكس ذلك زيادة أسعار البيع تائراً بارتفاع سعر صرف الدولار أمام الجنيه. وخلال النصف الأول من عام ٢٠٢٣، ارتفعت الإيرادات بمعدل سنوي ٦٥٪ إلى ١٥٥,٣ مليون جنيه.

بلغت إيرادات شركة "طاقة بي في" ١٣,٤ مليون جنيه خلال الربع الثاني من عام ٢٠٢٣. ونجحت الشركة في إتمام إنشاء محطة للطاقة الشمسية بقدرة ٦ ميغاوات بشركة مزارع دينا، حيث تقوم ببيع الكهرباء لمزارع دينا وفقاً لاتفاقية شراء الطاقة (PPA) لمدة ٢٥ عاماً. وتعد هذه المحطة أول مشروع طاقة متجددة يقوم بتمويله البنك الأوروبي لإعادة الإعمار والتنمية في مصر ويتضمن إمداداً مباشراً للكهرباء من بائع إلى مشتري تابعين للقطاع الخاص. علاوة على ذلك، نجحت الشركة في بدء تشغيل مشروعين جديدين في "سوما باي" و"نبق"، وهما من المواقع السياحية الجاذبة في مصر.

كما أعلن البنك الأوروبي لإعادة الإعمار والتنمية عن تقديم تمويل لشركة "طاقة بي في" بقيمة ٥,٥ مليون دولار لبناء محطة طاقة شمسية بقدرة ٧ ميغاوات في محافظة المنيا، حيث ستقوم شركة "طاقة بي في" ببيع كامل إنتاج المحطة من الكهرباء إلى شركة أسكوم لتصنيع الكربونات والكيماويات، وهي إحدى الشركات التابعة لشركة القلعة، وفقاً لاتفاقية شراء الطاقة (PPA) لمدة ٢٥ عاماً. علاوة على ذلك، فقد بدأت الشركة حالياً العمل على تنفيذ المرحلة الثانية من مشروعها في نبق.

وعلى صعيد ربحية قطاع الكهرباء، ارتفعت الأرباح التشغيلية قبل خصم الضرائب والفوائد والإهلاك والاستهلاك بنسبة سنوية ١٩٪ لتسجل ١٣٨,٤ مليون جنيه خلال الربع الثاني من عام ٢٠٢٣. كما ارتفعت بنسبة سنوية ٢١٪ لتسجل ٢٣٨,٣ مليون جنيه خلال النصف الأول من عام ٢٠٢٣. ويرجع ذلك إلى زيادة مساهمة محطة الطاقة الشمسية بمجمع بنين، إلى جانب مساهمة شركة "طاقة بي في" في نتائج القطاع. وانخفض صافي الربح بمعدل سنوي ٨٪ ليلبلغ ٣٥,٤ مليون جنيه خلال الربع الثاني من عام ٢٠٢٣. كما انخفض بمعدل سنوي ١٦٪ إلى ٥٠ مليون جنيه خلال النصف الأول من العام الجاري. ويعكس ذلك ارتفاع تكاليف التمويل نتيجة ارتفاع أسعار الفائدة، بالإضافة إلى ارتفاع مصروفات الإهلاك المتعلقة بالنفقات الرأسمالية لإنشاء وتشغيل محطات توليد الطاقة الجديدة.

قطاع توزيع المنتجات البترولية

ارتفعت الإيرادات بمعدل سنوي ٢٥٪ لتسجل ١,٨ مليار جنيه خلال الربع الثاني من عام ٢٠٢٣. وخلال النصف الأول من العام الجاري، ارتفعت الإيرادات بمعدل سنوي ٢٠٪ إلى ٣,٤ مليار جنيه، حيث يرجع ذلك إلى ارتفاع أسعار زيوت المحركات والوقود (تم تطبيق ثلاث زيادات لأسعار الوقود خلال الاثني عشر شهراً الماضية)، فضلاً عن نمو مبيعات السولار والبنزين وزيوت المحركات بنسب سنوية ٥٪ و ١٪ و ٣٦٪ على التوالي خلال الربع الثاني من عام ٢٠٢٣، كما ارتفعت مبيعات السولار والبنزين وزيوت المحركات بنسب سنوية ٤٪ و ١٪ و ١٨٪ على التوالي خلال النصف الأول من عام ٢٠٢٣. ويعكس نمو مبيعات الوقود زيادة عدد المحطات إلى ٦٥ محطة بنهاية الربع الثاني من عام ٢٠٢٣ مقابل ٦٠ محطة خلال نفس الفترة من العام السابق. أما زيادة مبيعات زيوت المحركات فترجع إلى نجاح الشركة في معالجة العديد من تحديات الاستيراد التي شهدتها العام الماضي.

وقد ارتفعت إيرادات الوقود بمعدل سنوي ٢٢٪ إلى حوالي ١,٧ مليار جنيه خلال الربع الثاني من عام ٢٠٢٣، كما ارتفعت بمعدل سنوي ١٧٪ إلى ٣,٢ مليار جنيه خلال النصف الأول من عام ٢٠٢٣. علاوة على ذلك، ارتفع هامش مساهمة الوقود بنسبة سنوية ٦٪ ليبلغ ٦١,٢ مليون جنيه خلال الربع الثاني من عام ٢٠٢٣، كما ارتفع بمعدل سنوي ١١٪ ليبلغ ١١٣,١ مليون جنيه خلال النصف الأول من العام.

ومن جانب آخر، ارتفعت إيرادات نشاط توزيع زيوت المحركات بمعدل سنوي ١٤٩٪ لتسجل ٩٧,٧ مليون جنيه خلال الربع الثاني من عام ٢٠٢٣، كما ارتفعت بمعدل سنوي ١٠٩٪ لتسجل ١٩٣,٩ مليون جنيه خلال النصف الأول من عام ٢٠٢٣، بفضل ارتفاع سعر البيع للطن خلال الربع الثاني من عام ٢٠٢٣، بالإضافة إلى نمو حجم المبيعات بنسبة سنوية ٣٦٪ خلال نفس الفترة.

وعلى صعيد الربحية، ارتفعت الأرباح التشغيلية قبل خصم الضرائب والفوائد والإهلاك والاستهلاك بنسبة سنوية ١٦٪ لتبلغ ٥١,٦ مليون جنيه خلال الربع الثاني من عام ٢٠٢٣، كما ارتفعت بنسبة سنوية ١١٪ لتسجل ٨٥,٠ مليون جنيه خلال النصف الأول من عام ٢٠٢٣. وبالمثل، ارتفع صافي الربح بمعدل سنوي ١٧٪ ليسجل ٢٤,٩ مليون جنيه خلال الربع الثاني من عام ٢٠٢٣، كما ارتفع بمعدل سنوي ٣٪ ليبلغ ٣٥,٢ مليون جنيه خلال النصف الأول من عام ٢٠٢٣.

جدير بالذكر أن الشركة تستهدف المزيد من التوسع بشبكة محطات الوقود خلال السنوات القادمة.

قطاع المياه

بلغت إيرادات الشركة ١,٧ مليون جنيه خلال الربع الثاني من عام ٢٠٢٣، كما بلغت ٢,٤ مليون جنيه خلال النصف الأول من عام ٢٠٢٣. يأتي ذلك في ضوء نجاح الشركة في استكمال أربع محطات لمعالجة المياه لعملاء بقطاع التطوير العقاري، تم إنشاء محطتين منهم في الساحل الشمالي، ومحطة في بورسعيد، والأخرى في سوهاج. وقد تم تشغيل المحطات الأربعة خلال أواخر الربع الثاني من عام ٢٠٢٢ والربع الأول من عام ٢٠٢٣ والربع الثاني من عام ٢٠٢٣، والربع الثالث من عام ٢٠٢٣، على التوالي.

إدراج أسهم شركة طاقة عربية في البورصة وتطورات هيكل الملكية

بدأ التداول على أسهم شركة طاقة عربية بالبورصة المصرية تحت كود (TAQA) في يوم الأحد الموافق ٩ يوليو ٢٠٢٣، حيث تم قيد أسهم الشركة بشكل مباشر بالبورصة دون طرحها على المستثمرين في طرح عام أولي. وقد بلغت القيمة العادلة لسهم "طاقة عربية" ٨,٩٠ جنيه مصري للسهم وفقاً لتقييم مستشار مالي مستقل، لتقدر بذلك قيمة الشركة عند ١٢ مليار جنيه مصري بنهاية ديسمبر ٢٠٢٢. وبعد التداول على أسهم الشركة، قام جهاز مشروعات الخدمة الوطنية بشراء ٢٧٠,٤٧٠,٧٦٠ سهم، وهو ما يمثل ٢٠٪ من إجمالي أسهم شركة "سيفرستون كابيتال انفرستمنت" التابعة للقلعة.

ومن الجدير بالذكر أن القلعة أبرمت اتفاقية مع جهاز مشروعات الخدمة الوطنية تحفظ بموجبها حقها في إعادة شراء الأسهم المباعة إلى جهاز مشروعات الخدمة الوطنية خلال أربع سنوات من تاريخ إتمام الصفقة (الموافق ٩ يوليو ٢٠٢٣)، على أن يعادل سعر إعادة الشراء سعر البيع الأصلي مضافاً إليه عائد الاستثمار السنوي المتفق عليه. وقد قامت القلعة باستخدام حسيبة الصفقة في سداد قرضا حصلت عليه خلال عام ٢٠٢٢ وبلغت قيمته ١,٦٢٩ مليار جنيه في ٣٠ يونيو ٢٠٢٣.

وسوف تواصل الإدارة عمليات إعادة هيكلة ملكية الشركة على عدة مراحل لتسوية المزيد من التزامات القلعة، وقد تم الاتفاق على بعض منها وما يزال البعض الآخر قيد التفاوض. فعلى سبيل المثال، تُجري القلعة حالياً مفاوضات مع مجموعة من البنوك المصرية على نقل ملكية ١٧,٦٨٪ من شركة طاقة عربية بهدف تسوية بعض ديونها.

وتقوم إدارة القلعة حالياً بدراسة وتقييم تأثير هذه الصفقات على القوائم المالية المجمعة للشركة، كما تعكف على دراسة أبعاد الاتفاقيات التي تم إبرامها وغيرها التي تخضع حالياً لمرحلة التفاوض. ولا يوجد أي تأثير على القوائم المالية المجمعة الخاصة بهذه الفترة، حيث أن القلعة لا تزال تحتفظ بحصة حاكمية في شركة طاقة عربية.

قطاع الأسمنت والإنشاءات

تضم استثمارات القلعة بقطاع الأسمنت والإنشاءات مجموعة أسيك القابضة، والتي تشمل مشروعات إنتاج الأسمنت من خلال شركة أسيك للأسمنت (في السودان: أسمنت التكامل / في الجزائر: شركة زهانة)، وشركات المقاولات والإنشاءات (شركة أرسكو / شركة أسيك للتحكم الآلي)، وشركات الإدارة الفنية (شركة أسيك للهندسة / شركة أسنبرو).



ملكية شركة القلعة - ٦٩,٣٪ تقريباً

ASAC
الأسمنت القابضة

بلغت إيرادات مجموعة أسيك القابضة ٨١١,٢ مليون جنيه خلال الربع الثاني من عام ٢٠٢٣، وهو انخفاض سنوي بمعدل ٢٥٪، نتيجة تأثير النزاع المسلح بالسودان على عمليات الشركة. وخلال النصف الأول من عام ٢٠٢٣، بلغت الإيرادات ٢,٠٨ مليار جنيه تقريباً مقابل ٢,٠٩ مليار جنيه تقريباً خلال نفس الفترة من العام السابق. وبلغت الأرباح التشغيلية قبل خصم الضرائب والفوائد والإهلاك والاستهلاك ٤٦,٠ مليون جنيه خلال الربع الثاني من عام ٢٠٢٣، وهو انخفاض سنوي بنسبة ٧٤٪. وخلال النصف الأول من العام الجاري، ارتفعت الأرباح التشغيلية قبل خصم الضرائب والفوائد والإهلاك والاستهلاك بنسبة سنوية ٧٣٪ إلى ٦٨٤,٤ مليون جنيه. من جانب آخر، سجلت مجموعة أسيك القابضة صافي خسائر بقيمة ٤٠٨,٠ مليون جنيه خلال الربع الثاني من عام ٢٠٢٣، مقابل صافي خسائر بقيمة ٣٩٠,٧ مليون جنيه خلال نفس الفترة من العام السابق. وخلال النصف الأول من العام، بلغ صافي الخسائر ٦٥١,٤ مليون جنيه، مقابل صافي خسائر بقيمة ١,٤ مليار جنيه خلال نفس الفترة من العام السابق.

وتواصل الإدارة جهودها في إعادة هيكلة ديون مجموعة أسيك القابضة بالكامل، وتتوقع أن تثمر تلك الجهود عن تعزيز مركزها المالي وتحسين معدلات ربحيتها مستقبلاً.

مؤشرات الأداء الرئيسية

التغير (%)	النصف الأول ٢٠٢٣	النصف الأول ٢٠٢٣	التغيير (%)	الربع الثاني ٢٠٢٣	الربع الثاني ٢٠٢٢	الوحدة القياسية	
٠٪	٢,٠٧٧,٤	٢,٠٨٥,٢	٢٥-٪	٨١١,٢	١,٠٨٣,٩	مليون جم	مجموعة أسيك القابضة الإيرادات
٧٣٪	٦٨٤,٤	٣٩٥,٠	٧٤-٪	٤٦,٠	١٧٣,٩	مليون جم	مجموعة أسيك القابضة الأرباح التشغيلية قبل خصم الضرائب والفوائد والإهلاك والاستهلاك*
٥٣-٪	(٦٥١,٤)	(١,٣٨٥,٣)	٤٪	(٤٠٨,٠)	(٣٩٠,٧)	مليون جم	مجموعة أسيك القابضة صافي الربح**
١٨-٪	١,٣١٧,٢	١,٦١٠,٠	٥١-٪	٤١٩,٥	٨٥٣,٩	مليون جم	أسيك للأسمنت الإيرادات
٣٠٪	٥١٤,٧	٣٩٦,٠	٩٥-٪	٩,٨	١٩٦,٣	مليون جم	أسيك للأسمنت الأرباح التشغيلية قبل خصم الضرائب والفوائد والإهلاك والاستهلاك
٣٠٣٪	٦١٨,٥	١٥٣,٤	-	(٣٨,٢)	٨٢,٥	مليون جم	أسيك للأسمنت صافي الربح
٤٤-٪	٢٢,٤٨٧,٧	٣٩,٨٤٦,٦	٦٦-٪	٦,٥٤٢,٨	١٩,٢٨٣,٤	مليون جنيه سوداني	أسمنت التكامل الإيرادات
٥٣-٪	٥,٩٦٩,٣	١٢,٧٥٢,٤	٨٣-٪	١,٠٣٧,٤	٦,١٢٥,٦	مليون جنيه سوداني	أسمنت التكامل الأرباح التشغيلية قبل خصم الضرائب والفوائد والإهلاك والاستهلاك
٥٠-٪	٤,٣٠٨,٤١	٨,٦٤٣,٣	٧٣-٪	١,٣٢٢,٢	٤,٨٩٩,٤	مليون جنيه سوداني	أسمنت التكامل صافي الربح
٥٠-٪	٢٥٤,٦٢	٥٠٧,٨	٦٤-٪	٧٣,٦	٢٠٣,٩	مليون طن	أسمنت التكامل حجم المبيعات
٨٧٪	٧٨١,١	٤١٧,٥	١٢٤٪	٤٩٣,٠	٢٢٠,٢	مليون جم	زهانة للأسمنت الإيرادات
١٨٧٪	٣٥٦,١	١٢٤,٠	٢٦٦٪	٢٦٥,٠	٧٢,٣	مليون جم	زهانة للأسمنت الأرباح التشغيلية قبل خصم الضرائب والفوائد والإهلاك والاستهلاك
-	(١٦٢,٢)	٩,٩	-	(٥١,٩)	٨,٩	مليون جم	زهانة للأسمنت صافي الربح
١٧-٪	٦٩٦,٠	٨٤٠,٨	١٠-٪	٤٠٣,٩	٤٤٦,٨	ألف طن سنوياً	زهانة للأسمنت حجم المبيعات
٨٠٪	٢٢٧,٣	١٢٦,٠	٥٣٪	١١٠,٣	٧٢,٢	مليون جم	أرسكو الإيرادات
-	٣٢,٦	(٤,٣)	٢٪	٤,٤	٤,٣	مليون جم	أرسكو الأرباح التشغيلية قبل خصم الضرائب والفوائد والإهلاك والاستهلاك
٧,٨٥٣٪	٢٣,٨	٠,٣	١٨-٪	١,٨	٢,٢	مليون جم	أرسكو صافي الربح
٣١٪	٤٠١,٠	٣٠٥,٠	٣١٪	٤٠١,٠	٣٠٥,٠	مليون جم	أرسكو قيمة المشروعات المتعاقد على تنفيذها

تقرير نتائج الأعمال
عن الفترة المالية المنتهية في ٣٠ يونيو ٢٠٢٣
القاهرة في ١٦ سبتمبر ٢٠٢٣



أسيك للهندسة الإيرادات	مليون جم	١٤٤,٠	١٧٧,٤	٪٢٣	٣١٥,٦	٤١١,٧	٪٣٠
أسيك للهندسة الأرباح التشغيلية قبل خصم الضرائب والفوائد والإهلاك والاستهلاك	مليون جم	٣,٤	٢٤,٠	٪٥٩٨	١٦,٦	٥٧,٧	٪٢٤٧
أسيك للهندسة صافي الربح	مليون جم	(٩,٤)	٢٤,٤	-	(١١,٣)	٢٣,٩	-
أسيك للهندسة مشروعات إنتاج الكلنكر	مليون طن	١,٤	١,٣	٪٧-	٣,٠	٣,١	٪٣

* يتم احتساب الأرباح التشغيلية المتكررة قبل خصم الضرائب والفوائد والإهلاك والاستهلاك بعد استبعاد المصروفات البيعية والعمومية والإدارية الاستثنائية.
** قامت القلعة بتطبيق معالجة محاسبية استثنائية بدءاً من عام ٢٠٢٣ يتم بمقتضاها إعادة تويب أرباح أو خسائر فروق العملة ضمن بند الدخل الشامل الأخر. وبالتالي تم إعادة تويب نتائج عام ٢٠٢٢.

أسيك للأسمنت

نظرًا للتحديات الاقتصادية التي يشهدها السودان، تم اعتماد منهج محاسبي خاص بالتضخم المفرط يتم بموجبه تسجيل الإيرادات وفق سعر الصرف في تاريخ إعداد القوائم المالية، بينما يتم تسجيل تكلفة المبيعات وفق حساب متوسط سعر الصرف التاريخي (وهو أعلى من سعر الصرف في تاريخ القوائم المالية)، مما يسفر عن ارتفاع تكلفة المبيعات بصورة غير متكافئة مع الإيرادات. ونظرًا لتقلب سعر صرف الجنيه السوداني وتأثيره على نتائج الشركة بالجنيه المصري، سنعرض نتائج مصنع أسمنت التكامل بالجنيه السوداني لتقديم صورة دقيقة لنتائج الأعمال، دون تأثير تقلبات سعر الصرف.

انخفضت إيرادات مصنع أسمنت التكامل بالسودان بمعدل سنوي ٦٦٪ لتبلغ ٦,٥ مليار جنيه سوداني خلال الربع الثاني من عام ٢٠٢٣، بسبب انخفاض حجم المبيعات بنسبة سنوية ٦٤٪ نتيجة للنزاع المسلح سالف الذكر، بالإضافة إلى انخفاض متوسط أسعار بيع الأسمنت إلى حوالي ٨٨,٩ ألف جنيه سوداني للطن خلال الربع الثاني من عام ٢٠٢٣ مقابل حوالي ٩٤,٦ ألف جنيه سوداني للطن خلال نفس الفترة من العام السابق. وخلال النصف الأول من عام ٢٠٢٣، انخفضت الإيرادات بمعدل سنوي ٤٤٪ إلى ٢٢,٥ مليار جنيه سوداني بسبب انخفاض حجم المبيعات بنسبة سنوية ٥٠٪ خلال نفس الفترة. غير أن متوسط أسعار البيع ارتفع إلى ٨٨,٣ ألف جنيه سوداني للطن خلال النصف الأول من عام ٢٠٢٣ مقابل ٧٨,٥ ألف جنيه سوداني للطن خلال نفس الفترة من العام السابق على خلفية انخفاض قيمة الجنيه السوداني، مما ساهم نسبيًا في تعويض انخفاض حجم المبيعات خلال الفترة.

وعلى صعيد الربحية، انخفضت الأرباح التشغيلية قبل خصم الضرائب والفوائد والإهلاك والاستهلاك بمعدل سنوي ٨٣٪ لتسجل ١,٠ مليار جنيه سوداني خلال الربع الثاني من عام ٢٠٢٣، مقابل ٦,١ مليار جنيه سوداني خلال نفس الفترة من العام السابق. كما انخفضت بمعدل سنوي ٥٣٪ لتسجل ٦,٠ مليار جنيه سوداني خلال النصف الأول من عام ٢٠٢٣. وبلغ صافي الربح ١,٣ مليار جنيه سوداني خلال الربع الثاني من عام ٢٠٢٣ وهو تراجع سنوي بنسبة ٧٣٪ مقابل ٤,٩ مليار جنيه سوداني خلال نفس الفترة من العام السابق، حيث يرجع ذلك بشكل رئيسي إلى انخفاض حجم المبيعات مع ثبات التكاليف والمصروفات العمومية والإدارية مقارنةً بنفس الفترة من العام السابق. وخلال النصف الأول من عام ٢٠٢٣، ارتفع صافي الربح بمعدل سنوي ٥٠٪ لتسجل ٤,٣ مليار جنيه سوداني.

وتؤكد القلعة سلامة جميع العاملين بمصنع أسمنت التكامل بالسودان وأصوله، مع استمرار عملياته بطاقة تشغيلية مخفضة. وتواصل القلعة متابعة جميع المستجدات بالسودان عن كثب.

بلغت إيرادات شركة زهانة للأسمنت ٤٩٣,٠ مليون جنيه خلال الربع الثاني من عام ٢٠٢٣، وهو نمو سنوي بمعدل ١٢٤٪ نتيجة زيادة متوسط أسعار البيع بمعدل سنوي ١٤٨٪ إلى حوالي ١,٢ ألف جنيه للطن خلال الربع الثاني من عام ٢٠٢٣ مقابل ٩٢,٨ ألف جنيه للطن خلال نفس الفترة من العام السابق. كما يرجع نمو الإيرادات إلى ارتفاع حجم مبيعات الأسمنت بنسبة سنوية ٢٢٪، وهو ما ساهم في الحد من أثر انخفاض حجم مبيعات الكلنكر بنسبة سنوية ٢٧٪ خلال نفس الفترة بسبب تراجع معدلات الطلب في السوق المحلي وأسواق التصدير في مقابل زيادة معدلات الطلب على الأسمنت، حيث أدى ذلك إلى استخدام الشركة كميات كبيرة من مخزون الكلنكر في إنتاج الأسمنت. وخلال النصف الأول من عام ٢٠٢٣، ارتفعت الإيرادات بمعدل سنوي ٨٧٪ إلى ٧٨١,١ مليون جنيه في ضوء ارتفاع متوسط أسعار البيع بمعدل سنوي ١٢٦٪ إلى ١,١ ألف جنيه للطن خلال النصف الأول من العام الجاري، مقابل ٤٩٦,٦ ألف جنيه للطن خلال نفس الفترة من العام السابق.

على صعيد الربحية، ارتفعت الأرباح التشغيلية قبل خصم الضرائب والفوائد والإهلاك والاستهلاك بمعدل سنوي ٢٦٦٪ لتبلغ ٢٦٥,٠ مليون جنيه خلال الربع الثاني من عام ٢٠٢٣ مقابل ٧٢,٣ مليون جنيه خلال نفس الفترة من العام السابق. كما ارتفعت بمعدل سنوي ١٨٧٪ لتبلغ ٣٥٦,١ مليون جنيه خلال النصف الأول من عام ٢٠٢٣ مقابل ١٢٤ مليون جنيه خلال نفس الفترة من العام السابق. ويرجع ذلك بشكل رئيسي إلى ارتفاع قيمة الدينار الجزائري أمام الجنيه المصري بحوالي ٨٤٪ خلال الربع الثاني من عام ٢٠٢٣ وحوالي ٨٨٪ خلال النصف الأول من عام ٢٠٢٣. من جانب آخر، سجلت الشركة صافي خسائر بقيمة ٥١,٩ مليون جنيه خلال الربع الثاني من عام ٢٠٢٣، وصافي خسائر بقيمة ١٦٢,٢ مليون جنيه خلال النصف الأول من عام ٢٠٢٣، وذلك على خلفية احتساب فائدة اقتراض بقيمة ١,٤ مليار دينار جزائري خلال النصف الأول من عام ٢٠٢٣.

أسيك للهندسة

ارتفعت إيرادات شركة أسيك للهندسة بمعدل سنوي ٢٣٪ لتبلغ ١٧٧,٤ مليون جنيه خلال الربع الثاني من عام ٢٠٢٣، كما ارتفعت بمعدل سنوي ٣٠٪ إلى ٤١١,٧ مليون جنيه خلال النصف الأول من عام ٢٠٢٣، حيث يعكس ذلك المردود الإيجابي لاستئناف عمليات الإنتاج في أحد مشروعات الشركة بمدينة أربيل بعد توقفها خلال الربع الثاني من عام ٢٠٢٢.

وعلى صعيد الربحية، ارتفعت الأرباح التشغيلية المتكررة قبل خصم الضرائب والفوائد والإهلاك والاستهلاك بمعدل سنوي ٥٩٨٪ لتبلغ ٢٤,٠ مليون جنيه خلال الربع الثاني من عام ٢٠٢٣. كما ارتفعت بمعدل سنوي ٢٤٧٪ إلى ٥٧,٧ مليون جنيه خلال النصف الأول من عام ٢٠٢٣. وبلغ صافي الربح ٢٤,٤ مليون جنيه خلال الربع الثاني من عام ٢٠٢٣ مقابل صافي خسائر بقيمة ٩,٤ مليون جنيه خلال نفس الفترة من العام السابق. وخلال النصف الأول من عام

تقرير نتائج الأعمال
عن الفترة المالية المنتهية في ٣٠ يونيو ٢٠٢٣
القاهرة في ١٦ سبتمبر ٢٠٢٣



٢٠٢٣، بلغ صافي الربح ٢٣,٩ مليون جنيه مقابل صافي خسائر بقيمة ١١,٣ مليون جنيه خلال نفس الفترة من العام السابق. ويعكس ذلك الأثر الإيجابي لنجاح الإدارة في إعادة هيكلة أحد القروض التي حصلت عليها الشركة، مما أثمر عن تسجيل أرباح رأسمالية بقيمة ١٧ مليون جنيه.

أرسكو

ارتفعت إيرادات الشركة بمعدل سنوي ٥٣٪ لتسجل ١١٠,٣ مليون جنيه خلال الربع الثاني من عام ٢٠٢٣، كما ارتفعت بمعدل سنوي ٨٠٪ إلى ٢٢٧,٣ مليون جنيه خلال النصف الأول من عام ٢٠٢٣، وذلك على خلفية بدء مشروعين تعافت عليهما الشركة سابقًا بقيمة إجمالية ٩٥ مليون جنيه.

على صعيد الربحية، ارتفعت الأرباح تشغيلية قبل خصم الضرائب والفوائد والإهلاك والاستهلاك بنسبة سنوية ٢٪ لتبلغ ٤,٤ مليون جنيه خلال الربع الثاني من عام ٢٠٢٣، مقابل ٤,٣ مليون جنيه خلال نفس الفترة من العام السابق. وخلال النصف الأول من عام ٢٠٢٣، سجلت الشركة أرباحًا تشغيلية قبل خصم الضرائب والفوائد والإهلاك والاستهلاك بقيمة ٣٢,٦ مليون جنيه مقابل خسائر تشغيلية بقيمة ٤,٣ مليون جنيه خلال نفس الفترة من العام السابق. ويرجع تحسن الربحية إلى التعاقد على عدد من المشروعات الجديدة في مصر والسنگال، لتصل قيمة المشروعات المتعاقد على تنفيذها إلى ٤٠١ مليون جنيه، بزيادة سنوية ٣١٪. من جانب آخر، بلغ صافي الربح ١,٨ مليون جنيه خلال الربع الثاني من عام ٢٠٢٣، وهو تراجع سنوي بمعدل ١٨٪. وخلال النصف الأول من العام الجاري، ارتفع صافي الربح إلى ٢٣,٨ مليون جنيه مقابل ٠,٣ مليون جنيه خلال نفس الفترة من العام السابق. ويرجع الارتفاع الملحوظ لصافي الربح خلال النصف الأول من عام ٢٠٢٣ إلى تسجيل خسائر استثنائية بقيمة ١٠ مليون جنيه خلال النصف الأول من عام ٢٠٢٢.

أسيك للتحكم الآلي

ارتفعت إيرادات الشركة بمعدل سنوي ٢٢٠٪ لتبلغ ١٠٩,٧ مليون جنيه خلال الربع الثاني من عام ٢٠٢٣ كما ارتفعت بمعدل سنوي ١١٠٪ إلى ١٨٥,٩ مليون جنيه خلال النصف الأول من عام ٢٠٢٣، بفضل تنفيذ مشروع جديد في الفلبين. بلغت الأرباح التشغيلية المتكررة قبل خصم الضرائب والفوائد والإهلاك والاستهلاك ١١,٧ مليون جنيه خلال الربع الثاني من عام ٢٠٢٣، مقابل ٠,١ مليون جنيه خلال نفس الفترة من العام السابق، كما بلغت الأرباح التشغيلية المتكررة قبل خصم الضرائب والفوائد والإهلاك والاستهلاك ١٩,٨ مليون جنيه خلال النصف الأول من عام ٢٠٢٣ مقابل ٢,٣ مليون جنيه خلال نفس الفترة من العام السابق. وعلاوة على ذلك، بلغ صافي الربح ٣٣,٢ مليون جنيه خلال الربع الثاني من عام ٢٠٢٣ مقابل صافي خسائر بقيمة ٠,٤ مليون جنيه خلال نفس الفترة من العام السابق. وخلال النصف الأول من عام ٢٠٢٣، بلغ صافي الربح ١٥,٥ مليون جنيه مقابل صافي خسائر بقيمة ٠,٨ مليون جنيه خلال نفس الفترة من العام السابق. ويرجع تحسن نتائج الشركة إلى التوسع في أنشطتها خاصة أنشطة التشغيل والصيانة التي تقدم خدماتها حاليًا إلى قاعدة متنوعة من الشركات العاملة في عشر قطاعات مختلفة بدلاً من التركيز في قطاع الأسمت فقط كما كان الحال في السابق. وتجدر الإشارة إلى تحول الشركة مؤخرًا في إبرام تعاقدها باعتبارها مقاولًا رئيسيًا بدلاً من مقاول من الباطن، وهو ما أدى إلى تحسن ربحية الشركة بشكل ملحوظ. وقد نجحت الشركة في إبرام عقود جديدة بقيمة إجمالية بلغت حوالي ١٤٠ مليون جنيه خلال الربع الثاني من عام ٢٠٢٣، وبالتالي وصلت قيمة المشروعات المتعاقد عليها إلى ٥٠٠ مليون جنيه تقريبًا.

قطاع الطباعة والتغليف

قامت شركة القلعة باستثمار أكثر من ٦٠ مليون دولار في قطاع الطباعة والتغليف من خلال شركتها التابعة الوطنية للطباعة، والتي نجحت في التحول إلى واحدة من أكبر الشركات المتخصصة في تصنيع منتجات الطباعة والتغليف في السوق المصري.



ملكية شركة القلعة الفعلية - ٣١,٠٪ تقريباً



تعد الشركة الوطنية للطباعة واحدة من أكبر الشركات المتخصصة في تصنيع منتجات الطباعة والتغليف في السوق المصري. وتقوم الشركة بتصنيع باقة من المنتجات المتنوعة ومنها الكرتون المموج (المضلع) ومختلف أنواع العبوات الكرتونية، من خلال شركتين تابعتين وهما شركة الشروق الحديثة للطباعة والتغليف وشركة البدار للعبوات. وبالتوازي مع ذلك، تختص الشركة المتحدة لإنتاج الورق والكرتون (يونيبورد) بإنتاج ورق كرتون الدوبلكس من المخلفات الورقية، بينما تخصص شركة ويندسور في تصنيع الكرتون أحادي الوجه، والإضافات الكيميائية، وغيرها.

مؤشرات الأداء الرئيسية

الوحدة القياسية	الربع الثاني ٢٠٢٢	الربع الثاني ٢٠٢٣	التغيير (%)	النصف الأول ٢٠٢٢	النصف الأول ٢٠٢٣	التغيير (%)
مجموعه جراندي فيو (الشركة قابضة للشركة الوطنية للطباعة) الإيرادات	١,١٣٦,٠	١,١٤٠,٨	٠٪	٢,٠٥٠,٩	٢,٥٤٧,٧	٢٤٪
مجموعه جراندي فيو (الشركة قابضة للشركة الوطنية للطباعة) الأرباح التشغيلية قبل خصم الضرائب والفوائد والإهلاك والاستهلاك*	٤١٣,٣	٢٧١,١	-٣٤٪	٦٨٣,٥	٦٤٠,٨	-٦٪
مجموعه جراندي فيو (الشركة قابضة للشركة الوطنية للطباعة) صافي الربح**	٢٤٨,٨	١٥٠,٩	-٣٩٪	٤١٤,٩	٣٤٩,٨	-١٦٪
الشروق الحديثة للطباعة والتغليف الإيرادات	٣٨٣,٠	٣٩٠,٠	٢٪	٧٠٣,٠	٨٥٢,٦	٢١٪
الشروق الحديثة للطباعة والتغليف الأرباح التشغيلية قبل خصم الضرائب والفوائد والإهلاك والاستهلاك	٦٩,٤	٧٦,٩	١١٪	١٣١,٤	١٦٨,٩	٢٩٪
الشروق الحديثة للطباعة والتغليف صافي الربح	٤٥,٥	١٧٣,٧	٢٨٢٪	٩١,٠	٢٥٤,٠	١٧٩٪
الشركة المتحدة لإنتاج الورق والكرتون الإيرادات	٦٦٩,٠	٦٦١,٣	-١٪	١,٢٣٢,٠	١,٤٣٥,٧	١٧٪
الشركة المتحدة لإنتاج الورق والكرتون الأرباح التشغيلية قبل خصم الضرائب والفوائد والإهلاك والاستهلاك	٣١٠,٠	١٦٣,٩	-٤٧٪	٥١٩,٠	٤٠٢,٢	-٢٣٪
الشركة المتحدة لإنتاج الورق والكرتون صافي الربح	١٩٨,٩	٧٩,١	-٦٠٪	٣٣٩,٦٥	٢٣٤,٣	-٣١٪
البدار للعبوات الإيرادات	١٨١,٠	٢٠٨,٢	١٥٣٪	٣٦٠,٠	٤٩١,٩	٣٧٪
البدار للعبوات الأرباح التشغيلية قبل خصم الضرائب والفوائد والإهلاك والاستهلاك	١٦,٣	١١,٠	-٣٣٪	٣٤,٣	٣٧,٥	٩٪
البدار للعبوات صافي الربح	١,٩	٢٧,٠	١,٣٢١٪	٨,٦	٣٥,١	٣٠٨٪

* يتم احتساب الأرباح التشغيلية المتكررة قبل خصم الضرائب والفوائد والإهلاك والاستهلاك بعد استبعاد المصروفات البيعية والعمومية والإدارية الاستثنائية
** قامت القلعة بتطبيق معالجة محاسبية استثنائية بدءاً من عام ٢٠٢٣ يتم بمقتضاها إعادة تويب أرباح أو خسائر فروق العملة ضمن بند الدخل الشامل الآخر. وبالتالي تم إعادة تويب نتائج عام ٢٠٢٢- تم تطبيق هذا التغيير على مستوى مجموع جراندي فيو (الشركة قابضة للشركة الوطنية للطباعة) فقط.

الشروق الحديثة للطباعة والتغليف

نجحت شركة الشروق الحديثة للطباعة والتغليف في مواصلة أدائها القوي منذ بداية العام وتحقيق نتائج إيجابية للربع الثاني على التوالي رغم استمرار الظروف السوقية الصعبة واضطراب حركة الإمداد والتوريد، حيث ارتفعت الإيرادات بمعدل سنوي ٢٪ لتسجل ٣٩٠,٠ مليون جنيه خلال الربع الثاني من عام ٢٠٢٣، مقابل ٣٨٣,٠ مليون جنيه خلال نفس الفترة من العام السابق. ويرجع ذلك إلى ارتفاع متوسط أسعار البيع للطن خلال الربع الثاني من عام ٢٠٢٣ بعد انخفاض قيمة الجنيه المصري، والذي ساهم في تعويض أثر انخفاض حجم المبيعات بمعدل سنوي ٢٢٪ خلال نفس الفترة بسبب تراجع معدلات الطلب. وخلال النصف الأول من عام ٢٠٢٣، ارتفعت الإيرادات بمعدل سنوي ٢١٪ إلى ٨٥٢,٦ مليون جنيه مقابل ٧٠٣,٠ مليون جنيه خلال نفس الفترة من العام السابق؛ مدعومة بالأداء القوي للشركة خلال الربع الأول من العام. وانخفض حجم المبيعات بمعدل سنوي ١٣٪ خلال النصف الأول من عام ٢٠٢٣ نتيجة انخفاض حجم مبيعات التصدير بمعدل سنوي ٤٠٪، فيما استقر حجم مبيعات السوق المحلي دون تغيير سنوي ملحوظ. وتقوم الشركة حالياً بتصدير منتجاتها إلى ٢٦ دولة حول العالم.

وعلى صعيد الربحية، ارتفعت الأرباح التشغيلية قبل خصم الضرائب والفوائد والإهلاك والاستهلاك بمعدل سنوي ١١٪ لتسجل ٧٦,٩ مليون جنيه خلال الربع الثاني من عام ٢٠٢٣. كما ارتفعت بمعدل سنوي ٢٩٪ لتبلغ ١٦٨,٩ مليون جنيه خلال النصف الأول من العام الجاري. وارتفع صافي الربح بمعدل سنوي ٢٨٢٪ إلى ١٧٣,٧ مليون جنيه خلال الربع الثاني من عام ٢٠٢٣، كما ارتفع بمعدل سنوي ١٧٩٪ لتسجل ٢٥٤,٠ مليون جنيه خلال النصف الأول من عام ٢٠٢٣، ويرجع ذلك بشكل أساسي إلى توزيعات الشركات التابعة.

المتحدة لإنتاج الورق والكرتون (يونيبورد)

بلغت إيرادات شركة يونيبورد ٦٦١,٣ مليون جنيه خلال الربع الثاني من عام ٢٠٢٣، وهو انخفاض سنوي بمعدل ١٪ على الرغم من ارتفاع حجم المبيعات، حيث يعكس ذلك انخفاض أسعار البيع خلال نفس الفترة. فقد ارتفع إجمالي حجم المبيعات بمعدل سنوي ٥٪ خلال الربع الثاني من عام ٢٠٢٣ بفضل نمو حجم المبيعات المحلية بمعدل سنوي ٩٪، والذي ساهم في الحد من أثر انخفاض حجم مبيعات التصدير بمعدل سنوي ١٠٪ لتوجه الشركة نحو العمل على سد احتياج السوق المحلي. وخلال النصف الأول من عام ٢٠٢٣، ارتفعت الإيرادات بمعدل سنوي ١٧٪ إلى حوالي ١,٤ مليار جنيه تقريبًا بفضل ارتفاع حجم المبيعات بمعدل سنوي ٨٪، مدفوعًا بنمو حجم مبيعات السوق المحلي بمعدل سنوي ٢٣٪، والذي ساهم في تعويض انخفاض حجم مبيعات التصدير بمعدل سنوي ٢١٪ خلال نفس الفترة.

على صعيد الربحية، بلغت الأرباح التشغيلية قبل خصم الضرائب والفوائد والإهلاك والاستهلاك ١٦٣,٩ مليون جنيه خلال الربع الثاني من عام ٢٠٢٣ وهو انخفاض سنوي بمعدل ٤٧٪. وسجل صافي الربح ٧٩,١ مليون جنيه خلال الربع الثاني من العام الجاري وهو انخفاض سنوي بمعدل ٦٠٪ مقابل ١٩٨,٩ مليون جنيه خلال نفس الفترة من العام السابق. وخلال النصف الأول من عام ٢٠٢٣، بلغت الأرباح التشغيلية قبل خصم الضرائب والفوائد والإهلاك والاستهلاك ٤٠٢,٢ مليون جنيه وهو تراجع بمعدل سنوي ٢٣٪ وانخفض صافي الربح بمعدل سنوي ٣١٪ إلى ٢٣٤,٣ مليون جنيه خلال النصف الأول من العام الجاري مقابل ٣٣٩,٦ مليون جنيه خلال نفس الفترة من العام السابق. جدير بالذكر أن الشركة سجلت مستويات ربحية استثنائية خلال النصف الأول من عام ٢٠٢٢ نتيجة ارتفاع أسعار البيع العالمية خلال هذه الفترة إلى جانب الاستراتيجية الاستباقية التي تبنتها لزيادة مخزون المواد الخام؛ مما أدى إلى هوامش ربحية استثنائية تتجاوز معدلاتها الطبيعية، غير أن معدلات الربحية عادت إلى مستوياتها الطبيعية مرة أخرى بالتزامن مع انخفاض الأسعار عالميًا بالإضافة إلى ارتفاع أسعار المواد الخام بمعدل سنوي ٤٥٪ خلال النصف الأول من العام الجاري.

البدار للعبوات

ارتفعت إيرادات شركة البدار للعبوات بمعدل سنوي ١٥٪ إلى ٢٠٨,٢ مليون جنيه خلال الربع الثاني من عام ٢٠٢٣ مقابل ١٨١,٠ مليون جنيه خلال نفس الفترة من العام السابق، بفضل نمو حجم المبيعات بمعدل سنوي ٩٪ بالإضافة إلى ارتفاع أسعار البيع. من جانب آخر، انخفضت الأرباح التشغيلية قبل خصم الضرائب والفوائد والإهلاك والاستهلاك بمعدل سنوي ٣٣٪ إلى ١١,٠ مليون جنيه خلال الربع الثاني من عام ٢٠٢٣ مقابل ١٦,٣ مليون جنيه خلال نفس الفترة من العام السابق بسبب ارتفاع أسعار المواد الخام. وتضاعف صافي الربح بواقع ١٤ مرة لتسجل ٢٧,٠ مليون جنيه خلال الربع الثاني من عام ٢٠٢٣ على خلفية حصول الشركة على تعويض تأميني استثنائي. وخلال النصف الأول من عام ٢٠٢٣، ارتفعت الإيرادات بمعدل سنوي ٣٧٪ لتبلغ ٤٩١,٩ مليون جنيه مقابل ٣٦٠,٠ مليون جنيه خلال نفس الفترة من العام السابق بفضل نمو حجم المبيعات بنسبة سنوية ٢٣٪ خلال نفس الفترة. كما ارتفعت الأرباح التشغيلية قبل خصم الضرائب والفوائد والإهلاك والاستهلاك بمعدل سنوي ٩٪ إلى ٣٧,٥ مليون جنيه خلال النصف الأول من عام ٢٠٢٣ مدعومة بالأداء القوي للشركة خلال الربع الأول من العام. كما ارتفع صافي الربح بمعدل سنوي ٣٠,٨٪ إلى ٣٥,١ مليون جنيه خلال نفس الفترة.

ويندسور

ارتفعت إيرادات شركة ويندسور للتجارة والتصنيع بمعدل سنوي ٢٣٪ إلى ٢٩,٩ مليون جنيه خلال الربع الثاني من عام ٢٠٢٣، بفضل تحسن تشكيلة منتجات الشركة ونمو أنشطة قطاع الكيماويات. وبلغت الأرباح التشغيلية قبل خصم الضرائب والفوائد والإهلاك والاستهلاك ٦,٠ مليون جنيه خلال الربع الثاني من العام الجاري وهو انخفاض سنوي بنسبة ٣١٪ بسبب ارتفاع أسعار المواد الخام. وانخفض صافي الربح بمعدل سنوي ٤٢٪ لتسجل ٣,٣ مليون جنيه خلال الربع الثاني من عام ٢٠٢٣. وخلال النصف الأول من عام ٢٠٢٣، ارتفعت الإيرادات بمعدل سنوي ٥٢٪ لتسجل ٦٧,٥ مليون جنيه. كما ارتفعت الأرباح التشغيلية قبل خصم الضرائب والفوائد والإهلاك والاستهلاك بمعدل سنوي ٣٣٪ إلى ١٨,٥ مليون جنيه خلال نفس الفترة، مدعومة بالأداء القوي للشركة خلال الربع الأول من العام. وارتفع صافي الربح بمعدل سنوي ٣٦٪ إلى ١٢,٠ مليون جنيه بفضل النتائج القوية التي حققتها الشركة خلال الربع الأول من العام الجاري.

قطاع التعدين



تضم استثمارات قطاع التعدين شركة أسيك للتعدين والخدمات الجيولوجية، والتي تضم تحت مظلتها مشروعات شركة أسكوم، وشركة أسكوم لتصنيع الكربونات والكيماويات، وشركة جلاس روك للمواد العازلة وشركة أسكوم بريشيويس ميتالز التي يتم تجميع حصتها من الأرباح / الخسائر باستخدام أسلوب حقوق الملكية.

ملكية شركة القلعة - ٥٤,١٪ تقريباً

ASCOM
GEOLOGY & MINING

ارتفعت إيرادات شركة أسكوم بمعدل سنوي ٢٣٪ لتبلغ ٤٣٦,٧ مليون جنيه خلال الربع الثاني من عام ٢٠٢٣، ويرجع ذلك إلى تأثير الإيرادات المحققة بالدولار بشركة جلاس روك وشركة أسكوم لتصنيع الكربونات والكيماويات، صاحبتا النصيب الأكبر في إجمالي إيرادات شركة أسكوم، بعد تراجع قيمة الجنيه. وخلال النصف الأول من عام ٢٠٢٣، ارتفعت الإيرادات بمعدل سنوي ٤٦٪ إلى ٩٣٥,٠ مليون جنيه، بفضل ارتفاع إيرادات نشاط إدارة المحاجر في مصر، بالإضافة إلى التأثير المذكور أعلاه لانخفاض قيمة الجنيه.

مؤشرات الأداء الرئيسية

التغيير (%)	النصف الأول ٢٠٢٣	النصف الأول ٢٠٢٢	التغيير (%)	الربع الثاني ٢٠٢٣	الربع الثاني ٢٠٢٢	الوحدة القياسية	
٪٤٦	٩٣٥,٠	٦٤١,٢	٪٢٣	٤٣٦,٧	٣٥٤,٨	مليون جم	أسكوم الإيرادات
٪١١٤	٢٠١,٥	٩٤,٠	٪٥٦	٨٧,٩	٥٦,٣	مليون دولار	أسكوم الأرباح التشغيلية قبل خصم الضرائب والفوائد والإهلاك والاستهلاك*
٪٣٧-	٤٢,٩	٦٨,٠	٪٩٨-	٠,٩	٥٦,٤	مليون جنيه	أسكوم صافي الربح**
٪١٢-	١٧,٩	٢٠,٣	٪١٧-	٨,٧	١٠,٥	مليون دولار	أسكوم لتصنيع الكربونات والكيماويات الإيرادات
٪١-	٤,٤	٤,٥	٪١٣-	٢,٠	٢,٣	مليون دولار	أسكوم لتصنيع الكربونات والكيماويات الأرباح التشغيلية قبل خصم الضرائب والفوائد والإهلاك والاستهلاك*
٪٤١-	١,٩	٣,٣	٪٦٠-	٠,٨	١,٩	مليون دولار	أسكوم لتصنيع الكربونات والكيماويات صافي الربح**
٪٦-	٧,٠	٧,٤	٪١٥-	٣,٣	٣,٩	مليون دولار	جلاس روك الإيرادات
٪٦٧	١,٦	١,٠	٪١٠	٠,٧	٠,٧	مليون دولار	جلاس روك الأرباح التشغيلية قبل خصم الضرائب والفوائد والإهلاك والاستهلاك*
٪٥٤-	(١,٠)	(٢,٢)	٪٤٣-	(٠,٦)	(١,١)	مليون دولار	جلاس روك صافي الربح**
٪٤٨	١٥٨,٣	١٠٦,٨	٪٢٩	٧٠,٧	٥٤,٨	مليون جم	نشاط إدارة المحاجر في مصر الإيرادات
-	١٥,٦	(٨,١)	-	٤,٣	(٥,٩)	مليون جم	نشاط إدارة المحاجر في مصر الأرباح التشغيلية قبل خصم الضرائب والفوائد والإهلاك والاستهلاك*
-	٥,٢	(٣٦,٥)	٪٩٧-	(١,٠)	(٣٣,٧)	مليون جم	نشاط إدارة المحاجر في مصر صافي الربح**
٪٩٩-	٠,١	٣,٧	٪١٠٠-	٠,٠	٢,٨	مليون دولار	نشاط إدارة المحاجر خارج مصر الإيرادات
-	٠,٠	٠,٣	-	٠,٠	٠,٣	مليون دولار	نشاط إدارة المحاجر خارج مصر الأرباح التشغيلية قبل خصم الضرائب والفوائد والإهلاك والاستهلاك*
٪٤١	(٠,٣)	(٠,٢)	-	(٠,١)	٠,١	مليون دولار	نشاط إدارة المحاجر خارج مصر صافي الربح**

* يتم احتساب الأرباح التشغيلية المتكررة قبل خصم الضرائب والفوائد والإهلاك والاستهلاك بعد استبعاد المصروفات البيئية والعمومية والإدارية الاستثنائية.
** قامت القلعة بتطبيق معالجة محاسبية استثنائية بدءاً من عام ٢٠٢٣ يتم بمقتضاها إعادة تويب أرباح أو خسائر فروق العملة ضمن بند الدخل الشامل الآخر. وبالتالي تم إعادة تويب نتائج عام ٢٠٢٢.

أسكوم لتصنيع الكربونات والكيماويات

بلغت إيرادات شركة أسكوم لتصنيع الكربونات والكيماويات ٨,٧ مليون دولار خلال الربع الثاني من عام ٢٠٢٣، وهو انخفاض سنوي بمعدل ١٧٪ رُغم ارتفاع حجم المبيعات بنسبة سنوية ١١٪ إلى حوالي ١٠٥,٦ ألف طن بعد إضافة خطي طحن جديدين وتشغيلهما خلال شهر يونيو ٢٠٢٢ ومطلع عام ٢٠٢٣، حيث يعكس انخفاض الإيرادات تراجع متوسط أسعار البيع للطن بمعدل سنوي ٢٦٪. وخلال النصف الأول من عام ٢٠٢٣، بلغت الإيرادات ١٧,٩ مليون دولار، وهو انخفاض سنوي بمعدل ١٢٪ رُغم ارتفاع حجم المبيعات بنسبة سنوية ٩٪ إلى حوالي ٢١٠,٧ ألف طن، عاكساً كذلك تراجع متوسط أسعار البيع

للطن بمعدل سنوي ١٩٪ نتيجة انخفاض تكاليف الشحن الدولي المحملة على أسعار البيع بعد استقرار سلاسل الإمداد والتوريد. تجدر الإشارة إلى عدم زيادة أسعار البيع في السوق المصري بشكل يعكس كامل انخفاض قيمة الجنيه، مما أدى أيضا إلى انخفاض أسعار البيع عند احتسابها بالدولار.

وعلى صعيد الربحية، بلغت الأرباح التشغيلية قبل خصم الضرائب والفوائد والإهلاك والاستهلاك ٢,٠ مليون دولار خلال الربع الثاني من عام ٢٠٢٣، وهو تراجع سنوي بمعدل ١٣٪ مقابل ٢,٣ مليون دولار خلال نفس الفترة من العام السابق. غير أن هامش الأرباح التشغيلية قبل خصم الضرائب والفوائد والإهلاك والاستهلاك ارتفع بواقع نقطة مئوية واحدة ليسجل ٢٣٪ خلال نفس الفترة. وخلال النصف الأول من عام ٢٠٢٣، بلغت الأرباح التشغيلية قبل خصم الضرائب والفوائد والإهلاك والاستهلاك ٤,٤ مليون دولار، وهو تراجع سنوي بمعدل ١٪ مقابل ٤,٥ مليون دولار خلال نفس الفترة من العام السابق. وارتفع هامش الأرباح التشغيلية قبل خصم الضرائب والفوائد والإهلاك والاستهلاك بواقع ثلاث نقاط مئوية ليسجل ٢٥٪ خلال نفس الفترة. يأتي ارتفاع هامش الأرباح التشغيلية قبل خصم الضرائب والفوائد والإهلاك والاستهلاك على الرغم من انخفاض متوسط أسعار البيع للطن كنتيجة لانخفاض التكاليف المتغيرة بنسبة سنوية ٣٩٪ خلال الربع الثاني من عام ٢٠٢٣، و ٣٠٪ خلال النصف الأول من العام الجاري نتيجة تراجع قيمة الجنيه المصري (مما أدى إلى انخفاض بعض التكاليف المحلية)، بالإضافة إلى انخفاض تكلفة أسعار مادة حمض الستيريك stearic acid وتكاليف الشحن.

بلغ صافي الربح ٠,٨ مليون دولار خلال الربع الثاني من عام ٢٠٢٣، وهو انخفاض سنوي بمعدل ٦٠٪ مقابل ١,٩ مليون دولار خلال نفس الفترة من العام السابق. وخلال النصف الأول من العام الجاري، انخفض صافي الربح بمعدل سنوي ٤١٪ ليسجل ١,٩ مليون دولار مقابل ٣,٣ مليون دولار خلال نفس الفترة من العام السابق. ويرجع ذلك إلى انخفاض حصة دعم الصادرات خلال عام ٢٠٢٣ مقارنة بالعام السابق، علاوة على ارتفاع تكاليف التمويل نتيجة زيادة أسعار الفائدة، إلى جانب زيادة الاقتراض لتمويل النفقات الرأسمالية ورأس المال العامل.

وتهدف الإدارة خلال السنوات القادمة إلى التركيز على تنمية الصادرات صاحبة النصيب الأكبر من إيرادات الشركة، حيث من المتوقع أن يساهم انخفاض قيمة الجنيه مؤخرًا في تعزيز الميزة التنافسية للشركة بما يمكنها من زيادة حجم صادراتها إلى الأسواق العالمية. كما ستواصل الإدارة مراقبة المستجدات بالأسواق الدولية عن كثب، لتقييم تأثير التحديات التي تواجه تلك الأسواق على التكاليف المتغيرة للشركة. بالتوازي مع ذلك، تعزز الإدارة التركيز على تنوع مصادر الإيرادات من خلال التوسع في أسواق تصدير جديدة مثل أمريكا الجنوبية وأسواق شمال أوروبا، مع إضافة المزيد من خطوط الإنتاج، وتشغيل خطي طحن جديدين خلال عام ٢٠٢٤ من أجل الارتقاء بقدرات الشركة وتحقيق أهداف النمو المخططة.

جلاس روك للمواد العازلة

بلغت إيرادات شركة جلاس روك للمواد العازلة ٣,٣ مليون دولار خلال الربع الثاني من عام ٢٠٢٣ وهو انخفاض سنوي بمعدل ١٥٪ بسبب تراجع حجم المبيعات بنسبة سنوية ٣١٪ إلى ألفي طن تقريبًا خلال نفس الفترة، علمًا بأن زيادة أسعار بيع الصوف الصخري بالسوق المحلي ساهمت في تعويض أثر انخفاض حجم المبيعات. وخلال النصف الأول من العام الجاري بلغت الإيرادات ٧,٠ مليون دولار، وهو انخفاض سنوي بمعدل ٦٪، حيث ساهم ارتفاع أسعار بيع مختلف منتجات الشركة في الحد من أثر تراجع حجم المبيعات بنسبة سنوية ٢٧٪ إلى ٤,٢ ألف طن تقريبًا خلال نفس الفترة.

جلاس روك	الربع الثاني ٢٠٢٣	الربع الثاني ٢٠٢٢	التغير %	الربع الأول ٢٠٢٢	الربع الأول ٢٠٢٣	التغير %
الإيرادات (مليون دولار)	٣,١	٣,٠	٤٪	٦,٠	٦,٣	٥٪
الصوف الصخري مبيعات التصدير	١,٢	٠,٢	٨٥٪	١,٥	٠,٧	٥٥٪
الصوف الصخري المبيعات المحلية	١,٠	٠,٨	١٨٪	٢,٤	١,٩	٢٢٪
الصوف الزجاجي مبيعات التصدير	٠,٤	٠,٦	٧٨٪	٠,٨	١,١	٣٠٪
الصوف الزجاجي المبيعات المحلية	٠,٥	١,٣	١٤٣٪	١,٣	٢,٧	١٠٥٪
حجم المبيعات (طن)	٢,٩٦٠	٢,٠٤٠	٣١٪	٥,٧٠٢	٤,١٧٧	٢٧٪
الصوف الصخري حجم مبيعات التصدير	١,٥٤٨	٢٣٩	٨٥٪	٢,٠٨٠	٦٨٤	٦٧٪
الصوف الصخري حجم المبيعات المحلية	٨٨٢	٧٨٤	١١٪	٢,٢٥٤	١,٦٩١	٢٥٪
الصوف الزجاجي حجم مبيعات التصدير	٢٦٠	٥٦٠	١١٥٪	٦٤٢	٨٥١	٣٢٪
الصوف الزجاجي حجم المبيعات المحلية	٢٧٠	٤٥٧	٦٩٪	٧٢٦	٩٥٢	٣١٪

تراجعت إيرادات التصدير بمعدل سنوي ٤٧٪ خلال الربع الثاني من عام ٢٠٢٣ نتيجة انخفاض أسعار تصدير الصوف الزجاجي وتراجع حجم مبيعات تصدير الصوف الصخري خلال نفس الفترة. وخلال النصف الأول من عام ٢٠٢٣ انخفضت إيرادات التصدير بنسبة سنوية ٢٤٪ على خلفية تراجع حجم مبيعات التصدير، علمًا بأن الفترة شهدت تحسن أسعار تصدير الصوف الصخري. وتصدر الشركة منتجاتها حاليًا إلى أسواق في أفريقيا وأوروبا وآسيا، كما تستهدف التوسع في عدد من الدول الأوروبية الأخرى.

على المستوى المحلي، ارتفعت الإيرادات بمعدل سنوي ٣٨٪ خلال الربع الثاني من عام ٢٠٢٣ بفضل نمو حجم مبيعات الصوف الزجاجي وارتفاع أسعار بيع مختلف منتجات الشركة. وخلال النصف الأول من عام ٢٠٢٣ ارتفعت الإيرادات بمعدل سنوي ٢٢٪ بفضل ارتفاع حجم مبيعات وأسعار بيع الصوف الزجاجي، حيث نجحت الشركة في تنمية حصتها السوقية محليًا مستفيدة من القيود المفروضة على الاستيراد. وقد ساهم ذلك في تعويض أثر انخفاض إجمالي حجم المبيعات المحلية خلال الفترة نتيجة تأثره بتراجع المبيعات الموجهة للمشروعات الكبرى بعد تباطؤ وتيرة تنفيذها بسبب انخفاض قيمة الجنيه.

وارتفعت الأرباح التشغيلية قبل خصم الضرائب والفوائد والإهلاك والاستهلاك بمعدل سنوي ١٠٪ إلى ٧٣٧,٩ ألف دولار خلال الربع الثاني من عام ٢٠٢٣، مقابل ٦٨٨,٨ ألف دولار خلال نفس الفترة من العام السابق. وخلال النصف الأول من العام الجاري، ارتفعت الأرباح التشغيلية قبل خصم الضرائب والفوائد والإهلاك والاستهلاك بمعدل سنوي ٦٧٪ إلى ١,٦ مليون دولار، مقابل ٩٨٨,٩ ألف دولار خلال نفس الفترة من العام السابق. من جانب آخر، سجلت الشركة صافي خسائر بقيمة ٠,٦ مليون دولار خلال الربع الثاني من عام ٢٠٢٣ مقابل خسارة ١,١ مليون دولار خلال نفس الفترة من العام السابق. وخلال النصف الأول من العام الجاري بلغ صافي الخسائر ١,٠ مليون دولار، مقابل خسارة ٢,٢ مليون دولار خلال نفس الفترة من العام السابق. ويرجع تحسن صافي الخسائر إلى زيادة أسعار البيع في أسواق التصدير والسوق المحلي، بالإضافة إلى انخفاض التكلفة الدولارية لبعض مكونات الإنتاج المحلية بعد تراجع قيمة الجنيه.

نشاط إدارة المحاجر في السوق المصري (أسكوم للتعدين)

ترتبط أنشطة التعدين لشركة أسكوم بشكل رئيسي بقطاع الأسمنت، حيث تحصل الشركة على ٩٠٪ من إيراداتها من أنشطة إدارة المحاجر لمصانع الأسمنت. يأتي ذلك على الرغم من الضغوط التي تشهدها صناعة الأسمنت. وتواصل الإدارة تركيزها على مراجعة العقود المبرمة وتحديد معايير للحد الأدنى من سحب المنتجات مع تجديد بعض العقود على أساس الاستلام أو السداد، وذلك لتغطية التكاليف التي تتحملها الشركة خلال فترات التباطؤ التي تشهدها الأسواق. كما نجحت الشركة في التفاوض على تعديل بعض العقود لتمرير زيادة التكاليف الناتجة عن انخفاض قيمة الجنيه إلى عملائها، بالإضافة إلى إنهاء عدد من العقود المتعثرة وإغلاقها لعدد من المشروعات غير المربحة. وقد بلغت الإيرادات ٧٠,٧ مليون جنيه خلال الربع الثاني من عام ٢٠٢٣، وهو نمو سنوي بمعدل ٢٩٪ مقابل ٥٤,٨ مليون جنيه خلال نفس الفترة من العام السابق. تجدر الإشارة إلى أن أعمال التجديدات بمصانع أحد العملاء والإغلاق المؤقت لمصنع عميل آخر أدت إلى الحد من مردود تحسن العقود المبرمة، مما أثر على معدل نمو الإيرادات خلال الربع الثاني من العام الجاري. وخلال النصف الأول من عام ٢٠٢٣ ارتفعت الإيرادات بمعدل سنوي ٤٨٪ إلى ١٥٨,٣ مليون جنيه.

بلغت الأرباح التشغيلية قبل خصم الضرائب والفوائد والإهلاك والاستهلاك ٤,٣ مليون جنيه خلال الربع الثاني من عام ٢٠٢٣ مقابل خسائر تشغيلية قبل خصم الضرائب والفوائد والإهلاك والاستهلاك بقيمة ٥,٩ مليون جنيه خلال نفس الفترة من العام السابق. وخلال النصف الأول من عام ٢٠٢٣، ارتفعت الأرباح التشغيلية قبل خصم الضرائب والفوائد والإهلاك والاستهلاك قبل خصم الضرائب والفوائد والإهلاك والاستهلاك بقيمة ٨,١ مليون جنيه خلال نفس الفترة من العام السابق. وبلغ صافي الخسائر ١,١ مليون جنيه خلال الربع الثاني من عام ٢٠٢٣، وهو تحسن ملحوظ مقابل صافي خسائر بقيمة ٧,٧ مليون جنيه خلال نفس الفترة من العام السابق، بعد تحييد أثر البنود غير المتكررة مثل إعادة تقييم القروض، و رد المخصصات. وخلال النصف الأول من عام ٢٠٢٣ ارتفع صافي الربح إلى ٥,٢ مليون جنيه مقابل صافي خسائر ١٠,٥ مليون جنيه خلال نفس الفترة من العام السابق، بفضل المردود الإيجابي لتحسن العقود المبرمة.

وتدرس الشركة حاليًا فرص الدخول في مجالات جديدة مثل أنشطة تعدين الفوسفات والكاولين والرمل والجبس، وكذلك خدمات الدعم لعمليات التعدين محليًا وعالميًا.

قطاع الأغذية

تعمل استثمارات القلعة في قطاع الأغذية تحت مظلة شركة مزارع دينا القابضة (الرائدة في مجال الزراعة والأغذية) والتي تضم شركة مزارع دينا والشركة الاستثمارية لمنتجات الألبان (تصنيع منتجات الألبان والعصائر).



ملكية شركة القلعة - ٥٤,٩٪ تقريباً



بلغت إيرادات شركة مزارع دينا القابضة ٤٨٠,٠ مليون جنيه خلال الربع الثاني من عام ٢٠٢٣، وهو نمو سنوي بنسبة ٤٠٪. وخلال النصف الأول من العام الجاري ارتفعت الإيرادات بمعدل سنوي ٤٤٪ لتسجل ٨٨٩,٧ مليون جنيه، نتيجة للارتفاع بكفاءة العمليات بمزارع دينا بالإضافة إلى الإيرادات القوية التي حققتها الشركة الاستثمارية لمنتجات الألبان بعد ارتفاع أسعار البيع وإطلاق منتجات جديدة. وارتفعت الأرباح التشغيلية قبل خصم الضرائب والفوائد والإهلاك والاستهلاك بنسبة سنوية ٣٣٣٪ إلى ١٠٢,٣ مليون جنيه خلال الربع الثاني من عام ٢٠٢٣، كما ارتفعت بمعدل سنوي ٢٢١٪ إلى ١٦٦,٥ خلال النصف الأول من عام ٢٠٢٣، حيث ساهم نمو الأرباح التشغيلية لشركة مزارع دينا في الحد من أثر انخفاض هامش الربحية بالشركة الاستثمارية لمنتجات الألبان. وقد نجحت الشركة في التحول إلى الربحية في ضوء تحقيقها صافي ربح بقيمة ٥١,٨ مليون جنيه خلال الربع الثاني من عام ٢٠٢٣، مقابل صافي خسائر بقيمة ٢٧,٨ مليون جنيه خلال نفس الفترة من العام السابق. وخلال النصف الأول من عام ٢٠٢٣، بلغ صافي الربح ٤٢,٧ مليون جنيه مقابل صافي خسائر بقيمة ٤١,٢ مليون جنيه خلال نفس الفترة من العام السابق.

مؤشرات الأداء الرئيسية

الوحدة القياسية	الربع الثاني ٢٠٢٢	الربع الثاني ٢٠٢٣	التغيير (%)	النصف الأول ٢٠٢٢	النصف الأول ٢٠٢٣	التغيير (%)
جذور (شركة مزارع دينا القابضة) الإيرادات	٣٤٣,٠	٤٨٠,٠	٪٤٠	٦١٨,٨	٨٨٩,٧	٪٤٤
جذور (شركة مزارع دينا القابضة) الأرباح التشغيلية قبل خصم الضرائب والفوائد والإهلاك والاستهلاك*	٢٣,٦	١٠٢,٣	٪٣٣٣	٥١,٩	١٦٦,٥	٪٢٢١
جذور (شركة مزارع دينا القابضة) صافي الربح	(٢٧,٨)	٥١,٨	-	(٤١,٢)	٤٢,٧	-
مزارع دينا الإيرادات	٢٧٧,٣	٤١٠,٥	٪٤٨	٤٨٩,٦	٧٨٢,٥	٪٦٠
مزارع دينا الأرباح التشغيلية قبل الضرائب والفوائد والإهلاك والاستهلاك	٢٦,٧	١١٥,٠	٪٣٣١	٥٦,٢	١٨٩,٨	٪٢٣٨
مزارع دينا صافي الربح	(٢٦,٠)	٤٨,٢	-	(٣٧,٢)	٦١,٨	-
مزارع دينا مبيعات الحليب الخام لكل بقرة حلابة	٢,٧	٢,٤	٪١٦-	٥,٤	٤,٩	٪٩-
طن / بقرة حلابة	١٣٢,٣	٢٦١,٩	٪٩٨	٢٤٠,٩	٤٩٠,١	٪١٠٣
مليون جم	١١,٦	٧,٩	٪٣٢-	٢٣,٨	٢٠,٢	٪١٥-
مليون جم	٢,٩	(٣,٩)	-	٧,٨	(٣,٥)	-
طن	٤,٧٣٩	٤,٨٢٥	٪٢	٩,١٢٧	٩١٧٤	٪١

* يتم احتساب الأرباح التشغيلية المتكررة قبل خصم الضرائب والفوائد والإهلاك والاستهلاك بعد استبعاد المصروفات البيعية والعمومية والإدارية الاستثنائية.

مزارع دينا

ارتفعت إيرادات مزارع دينا بمعدل سنوي ٤٨٪ لتبلغ ٤١٠,٥ مليون جنيه خلال الربع الثاني من عام ٢٠٢٣. وخلال النصف الأول من العام الجاري، ارتفعت الإيرادات بمعدل سنوي ٦٠٪ إلى ٧٨٢,٥ مليون جنيه في ضوء تحسن أداء جميع القطاعات التشغيلية.

ارتفعت إيرادات الحليب الخام بمعدل سنوي ٣٠٪ إلى ٢٣٨,٨ مليون جنيه خلال الربع الثاني من عام ٢٠٢٣، حيث ساهمت زيادة أسعار بيع الحليب الخام في تعويض أثر تراجع حجم المبيعات بمعدل سنوي ٢٤٪ نتيجة انخفاض معدلات الطلب وكذلك انخفاض حجم إنتاج الحليب. وخلال النصف الأول من عام ٢٠٢٣، ارتفعت إيرادات الحليب الخام بمعدل سنوي ٤٩٪ إلى ٥١٣,٧ مليون جنيه. ومن جانب آخر، تضاعفت إيرادات الحليب المجفف بواقع سبع مرات لتبلغ ٣٠,٤ مليون جنيه خلال الربع الثاني من عام ٢٠٢٣ بفضل زيادة أسعار البيع بالإضافة إلى ارتفاع حجم المبيعات بمعدل سنوي ٣١٦٪ إلى ٢٢٣,٠ طن خلال نفس الفترة. كما ارتفعت إيرادات الحليب المجفف بمعدل سنوي ٣٤٣٪ إلى ٣٨,٧ مليون جنيه خلال النصف الأول من عام ٢٠٢٣ بفضل زيادة أسعار البيع إلى جانب ارتفاع حجم المبيعات بمعدل سنوي ١٣٤٪ إلى ٢٨٦,٠ طن خلال نفس الفترة. ومن ناحية أخرى، بلغت إيرادات المنتجات الأخرى ٨,٤ مليون جنيه خلال الربع الثاني من عام ٢٠٢٣ وهو انخفاض سنوي بمعدل ٣٤٪. كما انخفضت بمعدل سنوي ٣٣٪ إلى ١٤,٧ مليون جنيه خلال النصف الأول من عام ٢٠٢٣، نتيجة انخفاض حجم مبيعات الثيران.

ارتفعت إيرادات إنتاج الفاكهة بمعدل سنوي ٣٤٪ لتبلغ ٢٠,٣ مليون جنيه خلال الربع الثاني من عام ٢٠٢٣ بفضل تحسن أداء محاصيل الحمضيات الصيفية وزيادة أسعار البيع. وخلال النصف الأول من عام ٢٠٢٣، ارتفعت إيرادات إنتاج الفاكهة بمعدل سنوي ٣١٪ لتبلغ ٣٣,٢ مليون جنيه. ومن جانب آخر؛ ارتفعت إيرادات المحاصيل الزراعية بنسبة سنوية ٣١٪ إلى ٧٤,٤ مليون جنيه خلال الربع الثاني من عام ٢٠٢٣ كما ارتفعت بمعدل سنوي ٦٥٪ إلى ١١٣,٥ مليون جنيه خلال النصف الأول من عام ٢٠٢٣ وذلك على خلفية ارتفاع أسعار البيع فضلاً عن زيادة مساحة الأراضي المزروعة بالأعشاب بمعدل سنوي ٣١٪ إلى ٧٨٨ فدان خلال النصف الأول من عام ٢٠٢٣، إضافة إلى بدء الشركة في تجهيز وتجفيف محصول البقدونس الذي تنتجه داخلياً منذ الربع الأخير من عام ٢٠٢٢ لتعظيم الاستفادة منه ببيعه مجففاً بدلاً من بيعه خاماً لأطراف أخرى، وبالمثل؛ قامت الشركة بمضاعفة مساحة الأرض المزروعة بمحصول البنجر.

بلغت إيرادات نشاط البيع بالتجزئة ٢٣,٣ مليون جنيه خلال الربع الثاني من عام ٢٠٢٣، وهو نمو سنوي بمعدل ٦٢٪، كما بلغت ٤٨,٢ مليون جنيه خلال النصف الأول من عام ٢٠٢٣، وهو نمو سنوي بمعدل ٧٦٪. ويعكس ذلك زيادة عدد زوار منفذ التجزئة بمعدل سنوي ٣٣٪ خلال النصف الأول من عام ٢٠٢٣ بعد توسعة مساحته وإدخال المزيد من التحسينات عليها، والتي شملت توسعة ساحات انتظار السيارات.

وعلى صعيد الربحية، ارتفعت الأرباح التشغيلية قبل خصم الضرائب والفوائد والإهلاك والاستهلاك بنسبة سنوية ٣٣١٪ لتبلغ ١١٥,٠ مليون جنيه خلال الربع الثاني من عام ٢٠٢٣، بفضل تحسن ربحية مختلف القطاعات. كما ارتفع مجمل ربح قطاع الثروة الحيوانية بمعدل سنوي ١٣٤٪ ليبلغ ٧٤,٣ مليون جنيه خلال نفس الفترة، بينما ارتفع مجمل ربح قطاع الزراعة بمعدل سنوي ٤٠٣٪ إلى ٤٤,١ مليون جنيه خلال نفس الفترة. بالإضافة إلى ذلك، بلغ صافي الربح ٤٨,٢ مليون جنيه خلال الربع الثاني من عام ٢٠٢٣، مقابل صافي خسائر بقيمة ٢٦,٠ مليون جنيه خلال نفس الفترة من العام السابق. وخلال النصف الأول من عام ٢٠٢٣، ارتفعت الأرباح التشغيلية قبل خصم الضرائب والفوائد والإهلاك والاستهلاك بنسبة سنوية ٢٣٨٪ لتبلغ ١٨٩,٨ مليون جنيه. وصاحب ذلك تحقيق صافي الربح قدره ٦١,٨ مليون جنيه، مقابل صافي خسائر بقيمة ٣٧,٢ مليون جنيه خلال نفس الفترة من العام السابق.

الشركة الاستثمارية لمنتجات الألبان

ارتفعت إيرادات الشركة الاستثمارية لمنتجات الألبان بمعدل سنوي ٩٨٪ لتسجل ٢٦١,٩ مليون جنيه خلال الربع الثاني من عام ٢٠٢٣، كما ارتفعت بمعدل سنوي ١٠٣٪ إلى ٤٩٠,١ مليون جنيه خلال النصف الأول من العام. ويعكس ذلك ارتفاع إجمالي حجم المبيعات إلى ٤,٨ ألف طن خلال الربع الثاني من عام ٢٠٢٣، ٩,٢ ألف طن خلال النصف الأول من العام الجاري. كما يرجع ارتفاع الإيرادات إلى زيادة متوسط أسعار البيع والارتفاع الملحوظ في حجم مبيعات منتجات الأجبان والحليب المجفف منزوع الدسم، وهو ما ساهم في الحد من تأثير تراجع حجم مبيعات الألبان والعصائر.

بلغت إيرادات قطاع الأجبان ٥٣,٦ مليون جنيه خلال الربع الثاني من عام ٢٠٢٣ مقابل ١٢,٨ مليون جنيه خلال نفس الفترة من العام السابق. وخلال النصف الأول من عام ٢٠٢٣، بلغت الإيرادات ١١٠,٦ مليون جنيه مقابل ١٨,٦ مليون جنيه خلال نفس الفترة من العام السابق. ويعكس نمو الإيرادات زيادة أسعار البيع بالإضافة إلى نمو حجم المبيعات بمعدل سنوي ١٧١٪ خلال الربع الثاني من عام ٢٠٢٣، وبمعدل سنوي ٢٤٩٪ خلال النصف الأول من عام ٢٠٢٣ بعد نجاح الشركة في تشغيل خطي إنتاج جديدين خلال عام ٢٠٢٢ مع إطلاق تشكيلة من المنتجات الجديدة. يرجع نمو حجم المبيعات أيضاً إلى نجاح الشركة في توفير بدائل عالية الجودة للأجبان المستوردة بعد القيود المفروضة على الاستيراد، علاوة على الفوز بخصص سوقية من بعض المنافسين بسبب موجهتهم تحديات إنتاجية.

ارتفعت إيرادات الألبان بمعدل سنوي ٢٤٪ لتبلغ ٨٧,٠ مليون جنيه خلال الربع الثاني من عام ٢٠٢٣، حيث ساهمت زيادة أسعار الحليب في الحد من أثر تراجع حجم المبيعات بنسبة سنوية ١٢٪ خلال نفس الفترة. وبالمثل، ارتفعت إيرادات الحليب المجفف إلى ٤٤,٥ مليون جنيه خلال الربع الثاني من عام ٢٠٢٣ مقابل ٧,٥ مليون جنيه خلال نفس الفترة من العام السابق، على خلفية ارتفاع حجم المبيعات بمعدل سنوي ٢٥٤٪ إلى ٣٢٩ طن خلال الربع الثاني من عام ٢٠٢٣ مقابل ٩٣ طن خلال نفس الفترة من العام السابق بالإضافة إلى ارتفاع أسعار البيع للطن. ونتج عن ذلك ارتفاع إيرادات الحليب المجفف إلى ٧٥,٨ مليون جنيه خلال النصف الأول من عام ٢٠٢٣، مقابل ١٢,٢ مليون جنيه خلال نفس الفترة من العام السابق.

بلغت إيرادات الزبادي ١٩,٥ مليون جنيه خلال الربع الثاني من عام ٢٠٢٣ بزيادة سنوية ٣٣٪، في ضوء زيادة أسعار البيع التي ساهمت في الحد من انخفاض حجم المبيعات بمعدل سنوي ١٧٪ خلال نفس الفترة. وخلال النصف الأول من عام ٢٠٢٣، بلغت إيرادات الزبادي ٣٨,٩ مليون جنيه بزيادة سنوية ٦٨٪، بفضل ارتفاع حجم المبيعات خلال الربع الأول من عام ٢٠٢٣ وأثر ذلك عن ارتفاع حجم المبيعات بمعدل سنوي ٦٪ خلال النصف الأول من عام ٢٠٢٣.

ارتفعت إيرادات العصائر بمعدل سنوي ٧٪ لتسجل ٢٣,٩ مليون جنيه خلال الربع الثاني من عام ٢٠٢٣، حيث ساهم ارتفاع متوسط أسعار البيع في الحد من أثر تراجع حجم المبيعات بمعدل سنوي ٤٪ خلال نفس الفترة. وخلال النصف الأول من عام ٢٠٢٣، ارتفعت إيرادات العصائر بمعدل سنوي ٧٪ لتسجل ٤١,٣ مليون جنيه.

وعلى صعيد الربحية، بلغت الأرباح التشغيلية قبل خصم الضرائب والفوائد والإهلاك والاستهلاك ٧,٩ مليون جنيه خلال الربع الثاني من عام ٢٠٢٣، وهو انخفاض سنوي بمعدل ٣٢٪، وصاحب ذلك تراجع هامش الأرباح التشغيلية قبل خصم الضرائب والفوائد والإهلاك والاستهلاك بواقع ٦ نقاط مئوية لتسجل ٣٪ على الرغم من ارتفاع الإيرادات خلال نفس الفترة. وخلال النصف الأول من العام الجاري، بلغت الأرباح التشغيلية قبل خصم الضرائب والفوائد والإهلاك والاستهلاك ٢٠,٢ مليون جنيه مقابل ٢٣,٨ خلال نفس الفترة من العام السابق. ويرجع ذلك إلى تأثير ارتفاع أسعار الحليب الخام وتكاليف التعبئة والتغليف، إلى جانب انخفاض معدلات الطلب بشكل عام واحتدام المنافسة في السوق. سجلت الشركة صافي خسائر بقيمة ٣,٩ مليون جنيه خلال الربع الثاني من عام ٢٠٢٣ مقابل صافي أرباح بقيمة ٢,٩ مليون جنيه خلال نفس الفترة من العام السابق. كما سجلت الشركة صافي خسائر بقيمة ٣,٥ مليون جنيه خلال النصف الأول من عام ٢٠٢٣، مقابل صافي ربح بقيمة ٧,٨ مليون جنيه خلال نفس الفترة من العام السابق. يعكس ذلك أيضاً ارتفاع تكاليف التمويل عقب القروض الجديدة التي حصلت عليها الشركة خلال العام بغرض تمويل خطوط الإنتاج الجديدة ورأس المال العامل.

قطاع النقل واللوجستيات

تستثمر القلعة في قطاع النقل واللوجستيات من خلال شركة "سي سي تي او"، وتعمل تحت مظلتها الشركة الوطنية لإدارة الموانئ النهرية (تقدم خدمات الموانئ وأنشطة التحميل والتفريغ والتخزين في مصر) وشركة جنوب السودان للنقل النهري (تقدم خدمات النقل النهري في جنوب السودان)



ملكية شركة القلعة - ٦٧,٦٪



"شركة سي سي تي او" هي الشركة التابعة للقلعة والمتخصصة في خدمات النقل والحلول اللوجستية، وتعمل تحت مظلتها في مصر (الشركة الوطنية لإدارة الموانئ النهرية) وفي جنوب السودان (شركة جنوب السودان للنقل النهري). وقد ارتفعت إيرادات الشركة بمعدل سنوي ١٤٨٪ لتسجل ١٦٨,٦ مليون جنيه خلال الربع الثاني من عام ٢٠٢٣. كما ارتفعت الأرباح التشغيلية قبل خصم الضرائب والإهلاك والاستهلاك بمعدل سنوي ٣٩٢٪ إلى ٨٨,٣ مليون جنيه خلال نفس الفترة. وبلغ صافي الربح ٣٩,٣ مليون جنيه خلال الربع الثاني من عام ٢٠٢٣ مقابل صافي خسائر بقيمة ١٢,٤ مليون جنيه خلال نفس الفترة من العام السابق. وخلال النصف الأول من عام ٢٠٢٣، ارتفعت الإيرادات إلى ٢٩٩,٣ مليون جنيه. كما ارتفعت الأرباح التشغيلية قبل خصم الضرائب والفوائد والإهلاك والاستهلاك لتسجل ١٤٨,٤ مليون جنيه. وبلغ صافي الربح ٦٤,٣ مليون جنيه خلال النصف الأول من العام الجاري مقابل صافي خسائر ٤٦,٣ مليون جنيه خلال نفس الفترة من العام السابق، وذلك بعد خصم الأرباح الاستثنائية المسجلة خلال النصف الأول من عام ٢٠٢٢.

مؤشرات الأداء الرئيسية

التغيير (%)	النصف الأول ٢٠٢٣	النصف الأول ٢٠٢٢	التغيير (%)	الربع الثاني ٢٠٢٣	الربع الثاني ٢٠٢٢	الوحدة القياسية
٨٥٪	٢٩٩,٣	١٦١,٥	١٤٨٪	١٦٨,٦	٦٧,٩	سي سي تي او (الشركة القابضة) الإيرادات مليون جم
١٤٧٪	١٤٨,٤	٦٠,١	٣٩٢٪	٨٨,٣	١٨,٠	سي سي تي او (الشركة القابضة) الأرباح التشغيلية قبل خصم الضرائب والفوائد والإهلاك والاستهلاك* مليون جم
٨٧٪	٦٤,٣	٥٠,١	-	٣٩,٣	(١٢,٤)	سي سي تي او (الشركة القابضة) صافي الأرباح/الخسائر** مليون جنيه
٦٧٪	٢٥٣,٧	١٥٢,٢	١٠٤٪	١٣٨,٧	٦٧,٩	الشركة الوطنية لإدارة الموانئ النهرية الإيرادات مليون جم
١٠١٪	١٤٣,٠	٧١,٢	١٨٢٪	٧٩,٧	٢٨,٣	الشركة الوطنية لإدارة الموانئ النهرية الأرباح التشغيلية قبل خصم الضرائب والفوائد والإهلاك والاستهلاك مليون جم
٨٣٪	٨٩,٦	٥٣٦,١	٣٠١٪	٥٢,٩	١٣,٢	الشركة الوطنية لإدارة الموانئ النهرية صافي الأرباح/الخسائر مليون جنيه
٢٩٪	٧٢٥,٧	٥٦٢,١	٢٥٪	٣٤٦,٣	٢٧٨,١	الشركة الوطنية لإدارة الموانئ النهرية تحميل وتفريغ وتخزين الفحم ألف طن
١٢٪	٣٩,٨٧١	٤٥,٣٩٧	٣٪	٢٠,٠٢٨	١٩,٣٩٣	الشركة الوطنية لإدارة الموانئ النهرية الحاويات النمطية مقاس ٢٠ قدم #
٣٢٦٪	٣١٢,٦٦٢	٧٣,٣٣٧	٣٧٢٪	١٦٢,٥٧٤	٣٤,٤٧١	الشركة الوطنية لإدارة الموانئ النهرية عدد أيام تخزين الحاويات النمطية #
١٥٧٪	١,٥	٠,٦	-	١,٠	٠,٠	شركة جنوب السودان للنقل النهري إيرادات بالدولار الأمريكي مليون دولار
٨٤٥٪	٠,٩	٠,١	-	٠,٧	(٠,٣)	شركة جنوب السودان للنقل النهري أرباح تشغيلية قبل خصم الضرائب والفوائد والإهلاك والاستهلاك بالدولار الأمريكي مليون دولار
-	٠,٥	(٠,٢)	-	٠,٤	(٠,٤)	شركة جنوب السودان للنقل النهري صافي الأرباح/الخسائر مليون دولار

* يتم احتساب الأرباح التشغيلية المتكررة قبل خصم الضرائب والفوائد والإهلاك والاستهلاك بعد استبعاد المصروفات البيعية والعمومية والإدارية الاستثنائية.
** قامت القلعة بتطبيق معالجة محاسبية استثنائية بدءاً من عام ٢٠٢٣ يتم بمقتضاها إعادة تبيويب أرباح أو خسائر فروق العملة ضمن بند الدخل الشامل الأخر. وبالتالي تم إعادة تبيويب نتائج عام ٢٠٢٢.
*** صافي الربح خلال النصف الأول من عام ٢٠٢٢ يشمل أرباح بقيمة ٥٤٦ مليون جنيه من بيع قطعة أرض خلال الفترة.

الشركة الوطنية لإدارة الموانئ النهرية (مصر)

ارتفعت إيرادات الشركة بمعدل سنوي ١٠٤٪ لتبلغ ١٣٨,٧ مليون جنيه خلال الربع الثاني من عام ٢٠٢٣. وخلال النصف الأول من عام ٢٠٢٣، ارتفعت الإيرادات بمعدل سنوي ٦٧٪ إلى ٢٥٣,٧ مليون جنيه مدعومةً بتحسين إيرادات جميع أنشطة الشركة وخاصة ساحات تخزين الفحم والحاويات.

كما ارتفعت إيرادات ساحات تخزين الفحم بميناء طنش النهري بمعدل سنوي ١٦٤٪ لتبلغ ٥٥,٨ مليون جنيه خلال الربع الثاني من عام ٢٠٢٣، مقابل ٢١,١ مليون جنيه خلال نفس الفترة من العام السابق، بفضل ارتفاع حجم أنشطة تخزين الفحم بمعدل سنوي ٩٪ خلال نفس الفترة. وخلال النصف الأول من عام ٢٠٢٣، ارتفعت إيرادات ساحات تخزين الفحم بمعدل سنوي ١١٠٪ لتبلغ ١٠١,٤ مليون جنيه مقابل ٤٨,٢ مليون جنيه خلال نفس الفترة من العام السابق.

وارتفعت إيرادات أنشطة التحميل والتفريغ بنسبة سنوية ٥٥٪ لتبلغ ٣١,٦ مليون جنيه خلال الربع الثاني من عام ٢٠٢٣، مقابل ٢٠,٣ مليون جنيه خلال نفس الفترة من العام السابق، مدفوعة بارتفاع حجم أنشطة تحميل وتفريغ الفحم بمعدل سنوي ٢٥٪، وهو ما ساهم في الحد من أثر توقف أنشطة مناولة وتخزين الحبوب خلال نفس الفترة. وخلال النصف الأول من عام ٢٠٢٣، ارتفعت إيرادات أنشطة التحميل والتفريغ بنسبة سنوية ٣٥٪ لتبلغ ٥٦,٨ مليون جنيه، ويرجع ذلك بشكل رئيسي إلى الأداء القوي للشركة خلال الربع الثاني من عام ٢٠٢٣، فضلاً عن زيادة حجم أنشطة تحميل وتفريغ الفحم خلال نفس الفترة.

وعلى صعيد ساحة تخزين الحاويات، ارتفعت الإيرادات بمعدل سنوي ١٤٩٪ لتبلغ ٥١,٣ مليون جنيه خلال الربع الثاني من عام ٢٠٢٣، مدفوعة بارتفاع عدد أيام تخزين الحاويات بمعدل سنوي ٣٧٢٪ ليسجل ١٦٢,٦ ألف يوم خلال نفس الفترة، مقابل ٣٤,٥ ألف يوم خلال نفس الفترة من العام السابق. وخلال النصف الأول من عام ٢٠٢٣، ارتفعت الإيرادات بمعدل سنوي يتجاوز الضعف لتبلغ ٩٥,٤ مليون جنيه بفضل ارتفاع عدد أيام تخزين الحاويات ليسجل ٣١٢,٧ ألف يوم، مقابل ٧٣,٣ ألف يوم خلال نفس الفترة من العام السابق. جدير بالذكر أن ارتفاع عدد أيام تخزين الحاويات يرجع إلى تأخر إصدار الاعتمادات المستندية الخاصة بالواردات، إلى جانب صعوبة الحصول على العملات الأجنبية لإصدار تلك الاعتمادات، وهو ما أدى لتخزين الحاويات لفترات أطول.

ارتفعت الأرباح التشغيلية قبل خصم الضرائب والفوائد والإهلاك والاستهلاك بمعدل سنوي ١٨٢٪ إلى ٧٩,٧ مليون جنيه خلال الربع الثاني من عام ٢٠٢٣، كما تضاعف صافي الربح بواقع أربع مرات ليصل إلى ٥٢,٩ مليون جنيه خلال الربع الثاني من العام الجاري مقابل ١٣,٢ مليون جنيه خلال نفس الفترة من العام السابق. وخلال النصف الأول من عام ٢٠٢٣، ارتفعت الأرباح التشغيلية قبل خصم الضرائب والفوائد والإهلاك والاستهلاك إلى ١٤٣,٠ مليون جنيه مقابل ٧١,٢ مليون جنيه خلال نفس الفترة من العام السابق، كما ارتفع صافي الربح إلى ٨٩,٦ مليون جنيه خلال النصف الأول من عام ٢٠٢٣ مقابل صافي خسائر بقيمة ١٠,٢ مليون جنيه خلال نفس الفترة من العام السابق بعد استبعاد أثر الأرباح المحققة من بيع قطعة أرض خلال الربع الأول من عام ٢٠٢٢. ويعكس ذلك النمو تحسن إيرادات ساحات تخزين الفحم والحاويات إلى جانب انخفاض تكاليف التمويل بعد نجاح الشركة في إعادة هيكلة ديونها.

شركة جنوب السودان للنقل النهري

تركزت أنشطة الشركة في جنوب السودان على نقل المواد الغذائية لبرنامج الأغذية العالمي (WFP). وتستخدم الشركة حاليًا ثلاث سفن دفع وعشر بارجات، وذلك بعد أن نجحت في إضافة سفينة دفع خلال عام ٢٠٢٢، ليكتمل بذلك تشغيل أسطول الشركة بالكامل.

وقد سجلت الإيرادات ١,٠ مليون دولار خلال الربع الثاني من عام ٢٠٢٣، حيث نجحت الشركة في استكمال رحلتين خلال نفس الفترة، مقابل عدم إتمام أي رحلات خلال نفس الفترة من العام السابق. وعلى صعيد الربحية، بلغت الأرباح التشغيلية قبل خصم الضرائب والفوائد والإهلاك والاستهلاك ٠,٧ مليون دولار خلال الربع الثاني من عام ٢٠٢٣ مقابل خسائر تشغيلية بقيمة ٠,٣ مليون دولار خلال نفس الفترة من العام السابق. وارتفع صافي الربح إلى ٠,٤ مليون دولار خلال الربع الثاني من العام الجاري مقابل صافي خسائر بقيمة ٠,٤ مليون دولار خلال نفس الفترة من العام السابق. وخلال النصف الأول من عام ٢٠٢٣، ارتفعت الإيرادات بمعدل سنوي ١٥٧٪ لتسجل ١,٥ مليون دولار. وبلغت الأرباح التشغيلية قبل خصم الضرائب والفوائد والإهلاك والاستهلاك ٠,٩ مليون دولار خلال النصف الأول من عام ٢٠٢٣، وبلغ صافي الربح ٠,٥ مليون دولار خلال نفس الفترة. ويعكس تحسن أداء الشركة إلى نجاحها في إتمام أربع رحلات خلال النصف الأول من عام ٢٠٢٣ مقابل إتمام ثلاث رحلات خلال نفس الفترة من العام السابق.

معلومات عن سهم الشركة

كود البورصة المصرية CCAP.CA

١,٨٢٠,٠٠٠,٠٠٠	عدد الأسهم
٤٠١,٧٣٨,٦٤٩	أسهم ممتازة
١,٤١٨,٢٦١,٣٥١	أسهم عادية
٩,١ مليار جنيه	رأس المال المدفوع

أرقام علاقات المستثمرين

الأستاذة/ دينا صاروف
مدير تنفيذي أول علاقات المستثمرين
dsarrouf@qalaaholdings.com
ت: +٢٠ ٢ ٢٧٩١ ٤٤٤٠
ف: +٢٠ ٢ ٢٧٩١ ٤٤٤٨

الأستاذ / عمرو القاضي
رئيس علاقات المستثمرين
akadi@qalaaholdings.com
ت: +٢٠ ٢ ٢٧٩١ ٤٤٤٠
ف: +٢٠ ٢ ٢٧٩١ ٤٤٤٨

هيكل مساهمي شركة القلعة

(في ٣٠ يونيو ٢٠٢٣)

