

# tout inclus

---

Notre jardin n'est pas le plus vaste, mais nous y consacrons l'attention et les ressources nécessaires pour que la récolte soit faste. Infrastructures, énergie verte, télécommunications, transport, marchés ouverts: Québec a ce qu'il faut pour plaire. Mais Québec a beaucoup plus à offrir. Ici, nous accueillons la diversité parce qu'elle nous propulse vers l'avant. Nous sommes depuis toujours une terre d'accueil dans l'âme tant pour les individus que pour les entreprises et un tremplin de choix vers l'international.

ouvert + connecté = facilitateur de succès



# tout inclus

## une région connectée

Pour s'imposer en affaires, il faut une solide dose de cran, une grande part d'audace et un environnement unique. Québec réunit tous ces attributs. Utilisant notre taille comme un avantage, nous faisons preuve de débrouillardise et d'agilité, des qualités qui séduisent les entrepreneurs et incitent les chefs de file à nous choisir.

<b>Infrastructures de transport</b>	<b>4</b>
<b>Espaces industriels et de bureaux</b>	<b>7</b>
<b>Coûts d'électricité</b>	<b>10</b>
<b>Réseau de télécommunications</b>	<b>11</b>

## une région ouverte et accueillante

Ouverte aux autres et sur les autres, Québec s'est construite sur ses valeurs d'accueil et d'inclusion tout en s'appuyant sur ses relations avec le reste du monde. Québec sait que sa diversité constitue un formidable atout ainsi qu'une richesse qui la distingue de bien d'autres. Chaque nouvel échange, chaque nouveau joueur participe à notre richesse collective.

<b>Accords de libre-échange et exportations</b>	<b>13</b>
<b>Filiales étrangères</b>	<b>15</b>
<b>Immigration internationale</b>	<b>17</b>
<b>Réseau d'accueil et d'accompagnement exceptionnel</b>	<b>18</b>

Montréal	19:49	B	On Time
Ottawa	19:50	A	Delay
Montréal	19:56	Int	On Time
Washington	20:51	B	On Time
Montréal	21:00	B	On Time
Ottawa	21:05	Int	On Time
Quebec		A	On Time
			15:22

# une région connectée

# Infrastructures de transport

Québec offre aux entreprises une plateforme intermodale efficace combinant transport routier, ferroviaire, maritime et aérien qui leur permet une plus grande flexibilité d'affaires.



## Transport aérien

**Aéroport international Jean-Lesage de Québec**  
Élu meilleur aéroport en Amérique du Nord dans la catégorie allant jusqu'à 2 millions de passagers pour la 3<sup>e</sup> fois en quatre ans

(Airport Service Quality Awards, 2014)

Plus de  
**350 vols directs**  
par semaine

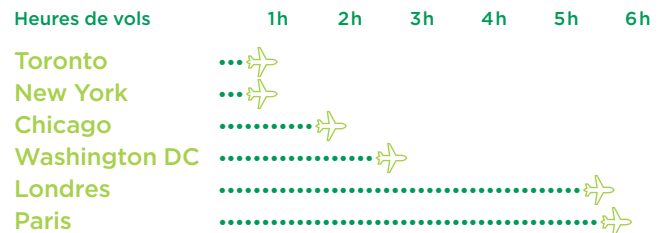
**12 destinations directes**  
au Canada

**Proximité des grandes villes internationales**

Près de  
**20 destinations directes**  
à l'international

**1,6 million de passagers**

Source: Aéroport international Jean-Lesage de Québec, 2016



Source: B. Aquin, Gestionnaire, Biens Immobiliers et Développement des affaires- CN, 2013



## Transport ferroviaire

**2 gares de passagers**

**4 gares de triage**

Trains en provenance de partout  
**au Canada, aux États-Unis et au Mexique**



## Transport maritime

---

**Le Port de Québec**

Plaque tournante canadienne du commerce international

**Le plus important port en eau profonde**  
accessible à l'année avant la région des Grands Lacs

**Plus de 20 M de tonnes métriques**  
transbordées annuellement (hausse de 80 % en 10 ans)

Relations commerciales avec plus de  
**60 pays**

**4 zones portuaires**  
**2 gares fluviales**  
**1 terminal de croisières**

**1400 navires par an**

Plus de  
**20 G\$ de marchandises**  
en transit par année

Source: Port de Québec, 2017



## Transport routier

---

**4500 km de réseau routier**  
desservant les axes est-ouest et nord-sud de la région offrant un transit routier efficace

**2,3 G\$ investis**  
entre 2014 et 2018 pour la réfection du réseau routier

Source: Ministère des Transport du Québec, 2016

**Accès direct aux autoroutes**  
reliant la région aux autres provinces canadiennes et aux États américains du Nord-est et du centre

**2 centres de transbordement**

# Projets à venir

## Beauport 2020

### Agrandissement de la ligne de quai et aménagement des environs du port de Québec

Par ce projet d'envergure, le port de Québec confirmera sa place de leader en devenant l'un des ports avec le tirant d'eau le plus important, situé sur une voie maritime qui donne accès à la région des Grands Lacs - un marché de 100 millions de personnes et l'un des principaux pôles industriels et économiques d'Amérique du Nord.

Source: Port de Québec, 2017

Un projet  
évalué à  
**190 M\$**



## YQB 2018

### Modernisation de l'aéroport international Jean-Lesage de Québec

Ce projet comprend la construction d'un nouveau terminal qui permettra d'offrir la capacité pour accueillir plus de vols internationaux. S'ajoute à cela, l'annonce d'un centre de prédédouanement entre le Canada et les États-Unis, permettant des frontières plus ouvertes et sécuritaires.

Source: Aéroport international Jean-Lesage de Québec, 2017

Un projet  
évalué à  
**277 M\$**






# Espaces industriels et de bureaux

---

En plus de mettre à la disposition des entreprises une vaste gamme d'espaces adaptés à leurs besoins, tant au niveau industriel, technologique que de bureaux, Québec offre surtout un large choix d'emplacements. Ici, on comble vos exigences.



# Zones et parcs industriels et technologiques

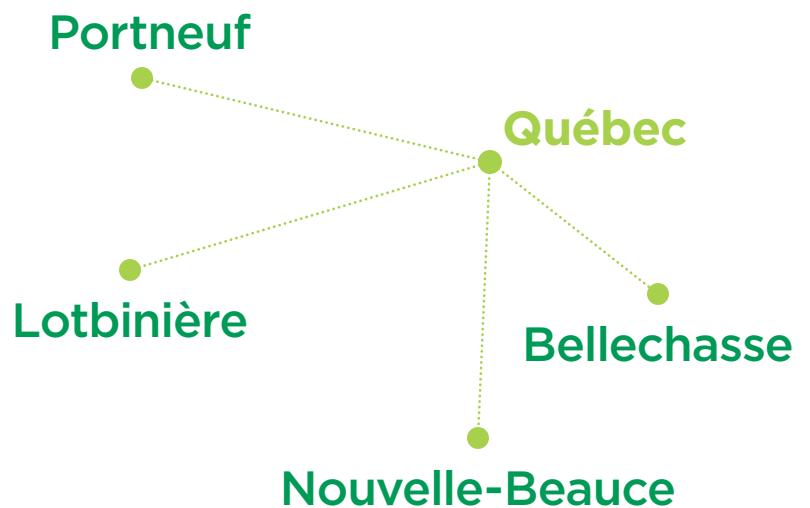
Plus de

# 40 zones et parcs

dans la RMR de Québec



Plusieurs zones et parcs industriels se trouvent également dans les régions avoisinantes



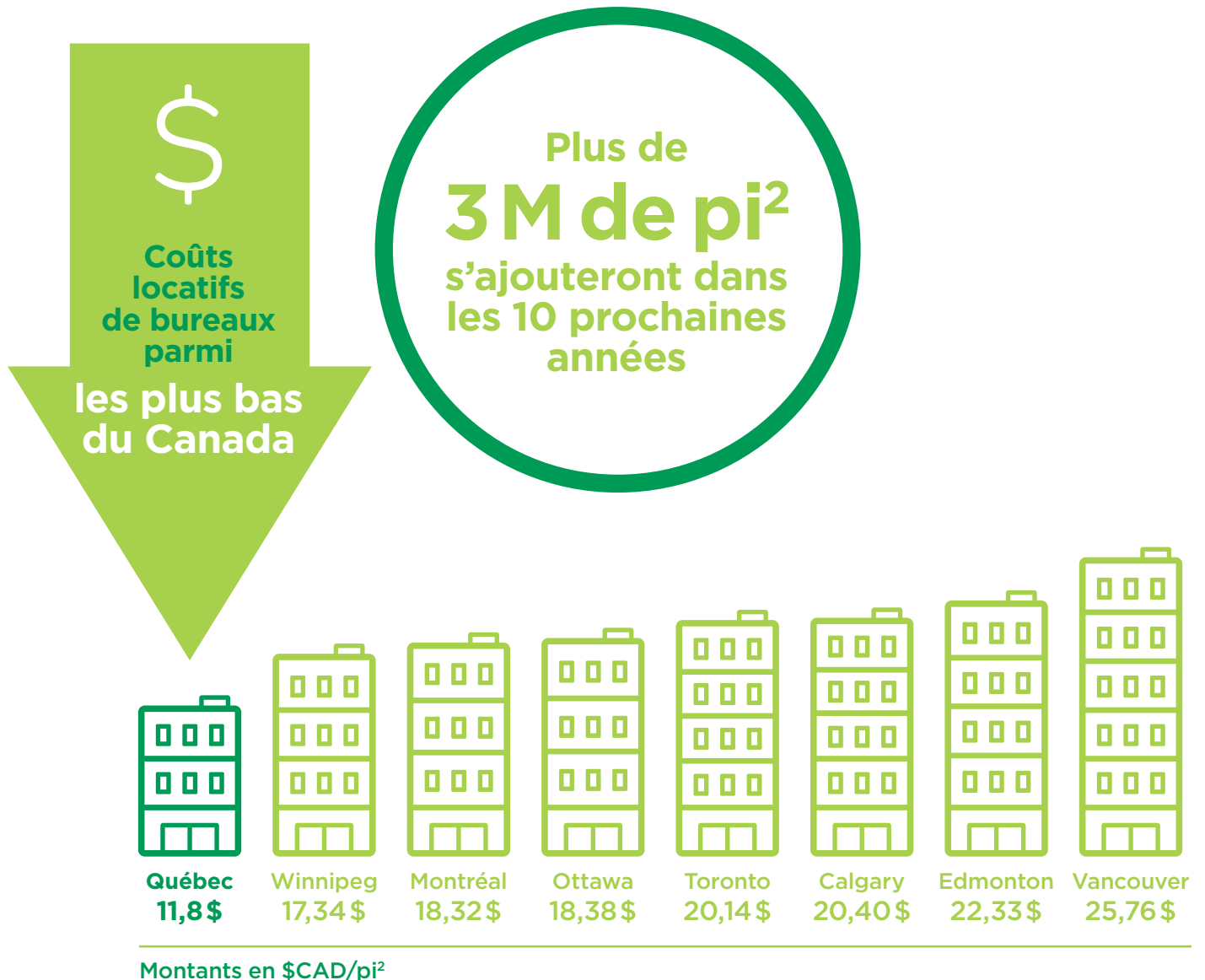
Sources: Ville de Québec, Ville de Lévis, Ville de Saint-Augustin-de-Desmaures, Corporation des parcs industriels de Québec, Innoparc, Côté Conseil Immobilier et Répertoire des parcs industriels du Québec, 2016



# Espaces de bureaux

## Québec offre un marché équilibré

où l'offre des espaces de bureaux suit la demande, évitant les bulles spéculatives et les variations majeures des prix de location.



# Coûts d'électricité

## Le Québec est un leader mondial en production d'hydroélectricité.

Cette ressource est gérée par la société d'état **Hydro-Québec**, reconnue mondialement pour la fiabilité de son réseau de transport d'électricité, qui permet d'offrir des tarifs abordables et de minimiser les frais d'exploitation.






**99%**  
de l'électricité  
d'Hydro-Québec  
est produite à partir de l'eau,  
une ressource renouvelable



**9**  
parcs  
éoliens  
dans la région  
de Québec

## Tarifs d'électricité abordables

Puissance de consommation	Petite 	Moyenne 	Grande 
	40 kw 10 000 kwh	1000 kw 400 000 kwh	5000 kw 3 060 000 kwh
<b>Québec</b>	<b>9,77¢</b>	<b>7,87¢</b>	<b>5,17¢</b>
Edmonton	10,89¢	8,62¢	6,97¢
Toronto	13,85¢	10,27¢	9,22¢
Chicago	14,57¢	9,75¢	8,21¢
Boston	30,00¢	17,49¢	14,26¢

1¢ = 0,01\$

Source: Hydro-Québec, 2016

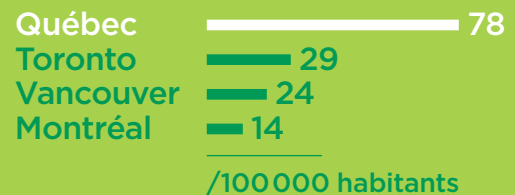
# Réseau de télécommunications

Les entreprises peuvent développer leurs affaires en toute sécurité grâce à la présence d'infrastructures de télécommunications de haut calibre dans la région.

Plus vaste et rapide réseau de **fibres optiques** du pays

**1<sup>re</sup> ville du Canada** à recevoir le réseau de fibres optiques jusqu'au domicile de Bell, en 2012

**au Canada** pour le nombre de bornes Internet haute vitesse par habitant



Sources : Bell Canada, 2012, 2thinknow, 2016

**Au Québec**, le coût de l'électricité et le climat sont des avantages concurrentiels favorisant le développement des centres de stockage de données.

**Centres de stockage de données**

Québec dispose d'infrastructures réputées pour leur haut niveau de sécurité

**4 centres de données disponibles**

4Degrés

Microsoft

Oricom

Université Laval

Source: Compilation de Québec International, 2017



# une région ouverte et accueillante

# Accords de libre-échange

En faisant partie du Canada, Québec bénéficie de 50 accords de libre-échange (ALE), ententes et partenariats commerciaux, offrant aux entreprises d'ici un accès privilégié au marché mondial. À eux deux, l'ALENA et l'AECG représentent la moitié de la production mondiale.

## Accord de libre-échange nord-américain (ALENA)

\$

**PIB**

26,5 billions \$



**485 millions**  
de consommateurs



Canada  
États-Unis  
Mexique

Signé en 1992  
et en vigueur depuis 1994

## Accord économique et commercial global (AECG)

\$

**PIB**

22,8 billions \$



**540 millions**  
de consommateurs



Union  
européenne  
Canada

Signé en 2017

# Exportations

Par sa situation géographique stratégique, Québec est une porte d'accès idéale sur l'Amérique du Nord et un tremplin de choix vers l'Europe. La taille de son marché local a toujours forcé la région à se diversifier et s'ouvrir sur le reste du monde. Depuis des années, l'innovation et le développement économique de Québec passent par ses échanges extrafrontaliers.

## Haut potentiel d'exportations

Accès à un marché de

**2587 G\$ US**

dans un rayon de 1000 km



**8,4 G\$**

Valeur des exportations en 2014

**30 %**  
du PIB

Toronto > 24 %  
Vancouver > 26 %  
Montréal > 31 %

**37<sup>e</sup>/500**

Rang mondial pour l'accessibilité aux partenaires commerciaux



# Filiales étrangères installées à Québec

Plus que des avantages compétitifs, Québec offre aux investisseurs étrangers une nouvelle façon de faire des affaires. En choisissant Québec, ils trouveront des infrastructures adaptées, des réseaux de collaborateurs et une proximité avec les acteurs du milieu. Ils bénéficieront de l'accompagnement complet de partenaires d'affaires. Un « clé en main », qui les suivra à chaque étape de leur projet; de la réflexion, à la mise en marche de leurs opérations et à la croissance de leurs activités.

Plus de  
**225 filiales**  
étrangères

Plus de **255 établissements**



Entreprises  
manufacturières  
**69%**



Entreprises  
de services  
**31%**

**150 projets**  
**pour 9,1 G\$**  
d'investissements étrangers  
entre 2009 et 2016

## Provenance et répartition des filiales

Amérique du Nord



63%

Europe



30%

Asie



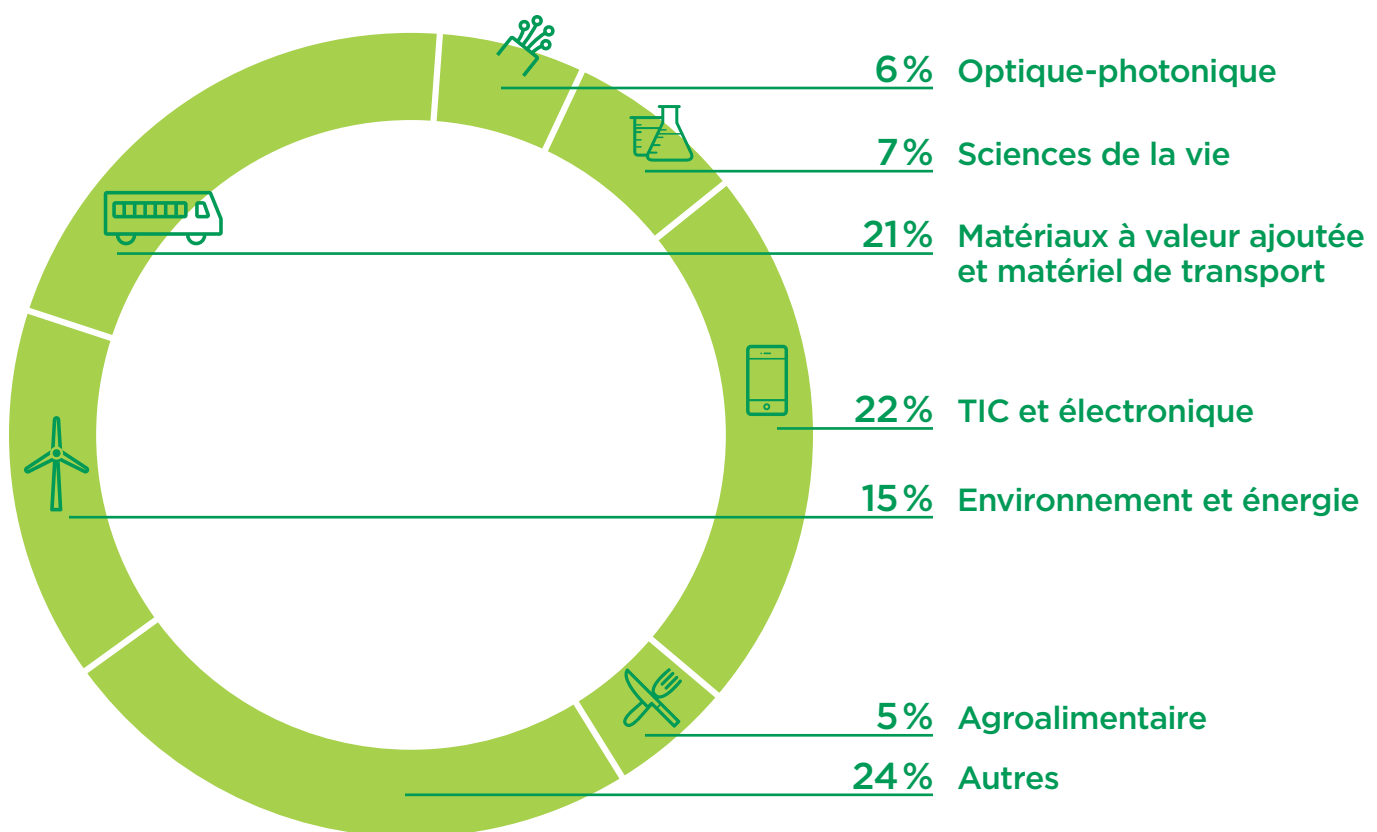
5%

Autres



2%

## Secteurs d'activité



# Immigration internationale

La région attire de nombreux travailleurs internationaux. Leurs qualifications élevées en font des candidats de choix dans des postes clés et des talents très convoités.

**3000**  
immigrants  
par année  
depuis 10 ans

**1<sup>re</sup> au**  
**Canada**  
pour l'intégration  
des immigrants  
au marché du travail

## Jeunes

La région  
de Québec attire  
des jeunes travailleurs  
de partout

1 immigrant sur 2  
est âgé entre  
25-44 ans

**73,8%**  
de la population  
immigrante est  
en emploi

Vancouver 59,3%  
Toronto 59,2%  
Montréal 58,6%

## Intégrés

**72%**  
des immigrants  
ont un diplôme  
postsecondaire

63 % pour  
l'ensemble de  
la population

## Qualifiés

# Un réseau d'accueil et d'accompagnement exceptionnel

Ici, tous les acteurs de développement économique travaillent en synergie à répondre aux besoins des investisseurs et des entrepreneurs de manière à assurer la réussite de leur projet d'affaires.



**Notre mission est simple:**  
nous contribuons au développement économique de la région de Québec et à son rayonnement international.

En tant qu'agence de développement  
dédiée à la prospection d'investissements...

## **NOUS VOUS ACCOMPAGNONS POUR L'IMPLANTATION DE VOTRE ENTREPRISE DANS LA RÉGION.**

Information sur l'économie  
et l'environnement d'affaires

Identification des sources  
de financement et avantages fiscaux

Recherche, évaluation et visite  
des meilleurs sites d'implantation

Accompagnement dans la phase  
de montage de votre projet

Appui auprès des  
autorités gouvernementales

Mise en contact avec des partenaires clés  
et spécialisés (droit, logistique, recherche, etc.)

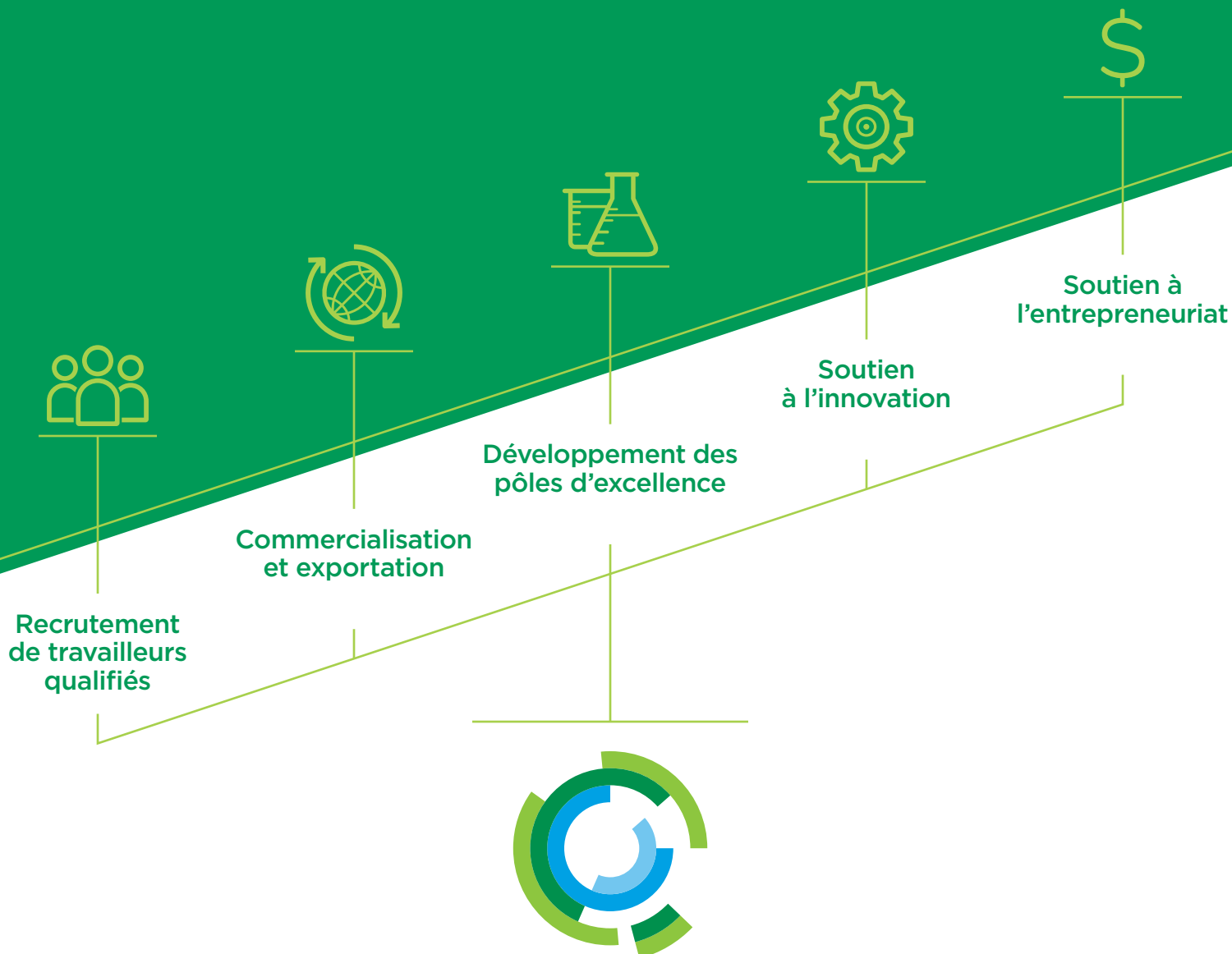


**Une offre sur mesure adaptée à  
votre réalité et qui répond à vos besoins**

# Ce qui nous rend unique

nous ne sommes pas seulement une agence dédiée à la prospection d'investissements...

**NOUS VOUS ACCOMPAGNERONS  
AUSSI POUR SOUTENIR LA CROISSANCE  
DE VOTRE ENTREPRISE, PENDANT  
DE NOMBREUSES ANNÉES.**



**Un guichet unique et gratuit pour réussir**



# Ce qu'ils en disent



Nous avons senti qu'à vos yeux, Geovoxel n'était pas simplement perçue comme une entreprise de plus dans la région. Je ne pouvais m'attendre au tel niveau d'accompagnement et de dévouement reçu de la part de Québec International.

Chaque rencontre d'affaires que vous avez organisée et à laquelle vous avez participé et chaque personne que vous nous avez présentée étaient pertinentes.

**Luciano Pantuso,  
Geovoxel**

Avec l'accompagnement de Québec International, nous avons pu mettre sur pied notre entreprise en quelques mois et grâce au grand bassin de talents présents au Québec, nous nous sommes rapidement créés une belle équipe.

**Edgard de Smet,  
Larian Studio**





**Entrez**  
dans l'équation :

**Accédez**  
aux marchés  
sans contrainte

**Profitez**  
d'infrastructures  
de pointe

**Facilitez**  
votre implantation

**C'est simple comme Québec**

**QUÉBEC**  
**INTERNATIONAL**  
Développement économique

Canada Québec

VILLE DE  
**QUÉBEC**  
l'accent  
d'Amérique