



**APPRENDRE UNE DEUXIÈME
LANGUE PAR LE JEU : ENGAGER
LES JEUNES APPRENANTS DANS
UNE COMMUNICATION
SIGNIFICATIVE**

Michelle Dickie

BONJOUR, JE M'APPELLE MICHELLE

Qui suis-je?



RECONNAISSANCE DU TERRITOIRE



- Pourquoi?
- Les jeux dramatiques
- La musique et le mouvement
- Éléments libres/Matériel non structuré
- Les jeux de société



POURQUOI APPRENDRE UNE LANGUE PAR LE JEU?

L'apprentissage d'une langue par le jeu favorise la motivation, la confiance et la participation active des enfants. En jouant, ils utilisent le vocabulaire et les structures de façon naturelle et significative, ce qui facilite la mémorisation.

Le jeu encourage aussi la collaboration, la créativité et la résolution de problèmes, tout en permettant aux enfants de communiquer dans des contextes réels et amusants avec leurs amis. Ainsi, le jeu devient un puissant outil pour développer à la fois le langage et les habiletés sociales.



LES JEUX DRAMATIQUES

Le coin de jeux dramatiques est un véritable tremplin pour le langage. Quand les enfants jouent à la marchande, au docteur ou au restaurant, ils utilisent du vocabulaire riche et des phrases complètes dans un contexte réel et amusant. Ce type de jeu leur permet d'essayer de nouveaux mots sans crainte, de développer leur confiance et de pratiquer des conversations authentiques avec leurs amis. Pour les enfants qui apprennent une langue additionnelle, le jeu dramatique est encore plus précieux : les gestes, les objets et les situations concrètes facilitent la compréhension et la mémorisation. C'est une façon naturelle et motivante d'apprendre à communiquer dans une nouvelle langue tout en s'amusant.

COIN DRAMATIQUE




LES IDÉES POUR LA SALLE DE CLASSE

- bureau de poste
- magasin des fleurs
- supermarché
- station spatiale
- camping
- restaurant
- clinique vétérinaire
- maison
- maison en pain d'épice

Et vous?



En action



 Une visite chez le vétérinaire : Utiliser l'environnement pour enrichir le vocabulaire

Petite enfance

Présenté par l'Association canadienne des professionnels de l'immersion  [Copy link](#)

L'apprentissage par le jeu

Une visite chez le vétérinaire  utiliser l'environnement pour enrichir le vocabulaire





École : Varsity Acres School
Année scolaire : maternelle
Programme d'un an à temps partiel : Alberta
Enseignante : Michelle Dickie et Katharine Wittgruber

Watch on  YouTube





LE COIN JEUX DRAMATIQUES AIDE À PARLER !



-  → J'apprends de nouveaux mots
-  → Je fais des phrases complètes
-  → Je parle avec mes amis
-  → J'apprends une nouvelle langue
en jouant





j'aime maman et soeurs
 et chien

sœur soeurs maman mamans
 papa papas grandpapas un
 frère frères trois une
 une grandmaman et mes trois une
 J'ai un grandpapa ma mon
 J'ai deux grandparents et
 voici grandmamans ma parents
 J'aime J'aime chien chat mes
 poisson oiseau famille mon



LA MUSIQUE ET LE MOVEMENT

La musique et le mouvement sont des outils puissants pour l'apprentissage d'une langue additionnelle. Chanter, répéter des comptines et bouger permettent aux élèves d'acquérir du vocabulaire, de pratiquer la prononciation et de mémoriser les structures grâce au rythme et à la répétition. Ces activités multisensorielles favorisent la compréhension et la confiance, encouragent la communication naturelle et renforcent les interactions sociales et la conscience culturelle. Elles rendent l'apprentissage vivant, motivant et collaboratif.

CHANTER, SVP!



Nos 42 chansons en
2024/2025



Est-ce que je peux chanter ____, s.v.p.?

Les chansons 🎵

- Bonjour mes amis Posted Aug 26, 2024
- C'est le temps de ramasser Edited Sep 3, 2024
- Les nombres 1 à 10 Posted Sep 16, 2024
- Bonjour, bonjour, comment ça va? Posted Sep 9, 2024
- Terry Fox 🗨️ 1 Posted Sep 23, 2024
- Bonjour Monsieur Posted Oct 1, 2024
- La chanson des couleurs Posted Oct 7, 2024
- Je n'ai pas peur 🗨️ 1 Posted Oct 15, 2024
- C'est l'Halloween Posted Oct 21, 2024
- Violette à bicyclette Posted Oct 21, 2024

- Les 5 sens Posted Oct 28, 2024
- Beau coquelicot Posted Nov 4, 2024
- C'est l'hiver Posted Nov 18, 2024
- Arc-en-ciel Posted Nov 20, 2024
- Qu'est-ce que c'est Posted Nov 25, 2024
- 1 à 20 Posted Dec 2, 2024
- Bonjour l'hiver Posted Dec 9, 2024
- Quand le Père Noël Posted Dec 16, 2024
- La danse de pingouins Posted Jan 6
- La belle pieuvre Posted Jan 13
- Les poissons Posted Jan 20



- Les enfants de la Terre Posted Apr 22
- C'est de l'eau Posted Apr 28
- Maman me dit Posted May 5
- French alphabet Posted May 12
- J'imagine Posted May 20
- Si tu aimes le soleil Posted May 26
- On écrit sur les murs Posted Jun 2
- C'est si beau ici Posted Jun 4
- C'est la vie Posted Jun 9
- Vole, vole, vole, papillon Posted Jun 10
- La danse des abeilles Posted Jun 16
- Ça y'est, c'est l'été Posted Jun 23

**QUELLES CHANSONS
EST-CE QUE VOUS
AIMEZ?**

- J'aime papa, j'aime maman Posted Feb 3
- Bonhomme, Bonhomme Posted Feb 10
- Je t'aime beaucoup Posted Feb 19
- J'aime les fruits Posted Mar 3
- Je suis une pizza Posted Mar 10
- J'ai faim, j'ai soif Posted Mar 17
- Toujours plus haut (Varsity Acres S... 🗨️ 3 Posted Mar 31
- Le printemps Posted Apr 7
- Parapluie Posted Apr 14



LA MUSIQUE ET LE MOUVEMENT

AIDENT À PARLER !

 → J'apprends de nouveaux mots en chantant

 → Je pratique la prononciation

 → Je bouge pour mieux comprendre

 → Je partage et collabore avec mes amis

 → Je découvre la culture et la langue autrement

ÉLÉMENTS LIBRES/MATÉRIEL NON STRUCTURE

Les jeux avec des matériaux libres sont une excellente façon de stimuler le langage.

Comme ces objets n'ont pas de fonction précise (bouchons, coquillages, tissus, bâtons, boutons...), les enfants doivent décrire, expliquer et négocier leur utilisation. Cela les amène à utiliser un langage riche et créatif : comparer, classer, raconter et inventer.

Les matériaux libres encouragent la communication orale et la collaboration : les enfants échangent des idées, posent des questions et construisent ensemble. Pour les élèves qui apprennent une langue additionnelle, ce type de jeu est très aidant, car les gestes, les objets et les actions rendent la compréhension plus facile.

En jouant librement, les enfants développent leur vocabulaire, leur expression orale, leur imagination et leur confiance — tout en s'amusant !



Voici des flocons de neige.



Je vois des coquelicots.



Peux-tu partager avec moi?



Oui, je peux partager avec toi.



Le Printemps

la fête des mères

le parapluie

le papillon

le soleil

l'arc-en-ciel

les fleurs

le lapin

l'agneau

les jonquilles

le poussin

la pluie

la fête des mères

twinkl
enriching children's lives

L'automne

le vent

les feuilles

marron

un gland

des marrons

un épouvantail

une citrouille

orange

la récolte

un écureuil

doré

Halloween

une pomme

un hérisson

les bois

twinkl
enriching children's lives

MATÉRIEL NON STRUCTURÉ AIDE A PARLER!

 → Je parle et j'explique mes idées

 → J'invente, je crée et j'imagine

 → J'utilise des mots nouveaux pour décrire

 → Je collabore et j'écoute les autres

 → Je pense et je raconte des histoires

✨ Jouer librement, c'est parler avec créativité ! ✨

LES JEUX DE SOCIÉTÉ

Les jeux de société sont des outils précieux pour l'apprentissage d'une langue additionnelle.

Ils offrent des situations réelles pour utiliser le langage, encouragent la conversation et permettent aux élèves d'acquérir du vocabulaire et des expressions fonctionnelles de façon répétée et significative. Les jeux favorisent la confiance, la communication authentique, la coopération et le respect des règles et étapes, tout en développant la mémoire, l'attention et la résolution de problèmes. Adaptables à tous les niveaux, ils rendent l'apprentissage interactif, motivant et amusant.

DES JEUX DE SOCIÉTÉ QUE J'AIME!




Qwirkle





Blokus



C'est mon tour.



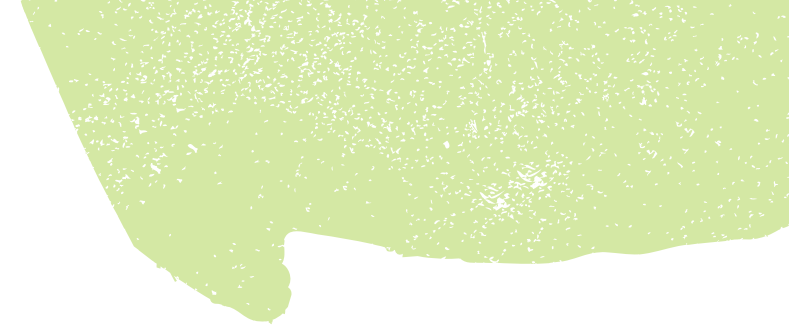
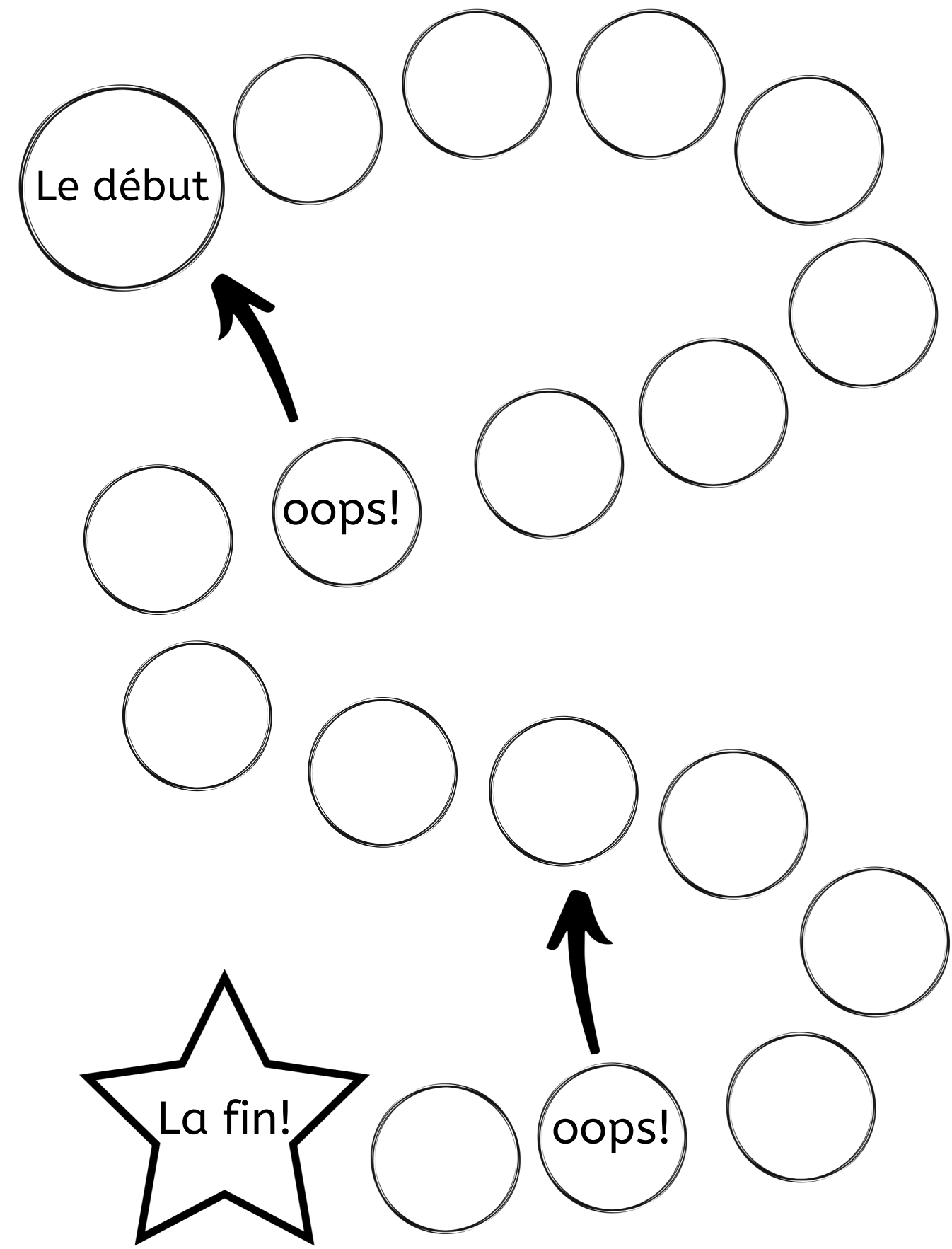
C'est ton tour.











Bingo!








Un jeu - beaucoup de possibilités!



OUÙ EST LA FEUUILLE?



Est-ce que la feuille est
en-dessous le numéro
2?

Est-ce que la feuille est
en-dessous le numéro
14?

Les nombres 1-6 avec la danse (subitization et les phrases)

 Bouger et subitiser : Un duo dynamique pour l'apprentissage
Petite enfance

Présenté par l'Association canadienne des professionnels de l'immersion  [Copy link](#)

Intégration interdisciplinaire

Bouger et subitiser : un duo dynamique pour l'apprentissage



École : Varsity Acres School
Année scolaire : maternelle
Programme d'un an à temps partiel : Alberta
Enseignantes : Michelle Dickie et Katharine Wittgruber

Watch on  YouTube

Poubelle



Splat!

Roche, papier, ciseaux, allez!

Poubelle!

La subitisation ludique avec « Splat » et « Poubelle »

Petite enfance

Présenté par l'Association canadienne des professionnels de l'immersion **acpi**

Intégration interdisciplinaire

La subitisation ludique avec « Splat » et « Poubelle »

École : Varsity Acres School
Année scolaire : maternelle
Programme d'un an à temps partiel : Alberta
Enseignantes : Michelle Dickie et Katharine Wittgruber

Watch on YouTube

Copy link


The image is a YouTube video player thumbnail. It features a teal background with white text. At the top left is a logo with a stylized leaf. The main title is 'Intégration interdisciplinaire' in large white font, with a red play button icon overlaid. Below it is the subtitle 'La subitisation ludique avec « Splat » et « Poubelle »'. To the right is an illustration of a beach ball, a die, and a paint palette. At the bottom left, there is a 'Watch on YouTube' button. At the top right, there is a 'Copy link' button and the 'acpi' logo.



Roche, papier, ciseaux, allez!



Je suis ici.




Bonjour, je m'appelle...



JOUONS POUBELLE!



J'ai 6!



LES JEUX DE SOCIÉTÉ AIDE À PARLER !

 → Je parle et j'écoute mes amis

 → J'apprends de nouveaux mots

 → J'attends mon tour et je travaille en équipe

 → Je pense, je résous des problèmes, et je
m'amuse

JOUONS ENSEMBLE!

Avez-vous trouvé un nouveau jeu que vous allez essayer avec votre classe ?

Avez-vous une idée ou jeu que vous voulez partager avec nous?



Voulez-vous gagner?





**MERCI
BEAUCOUP**

midickie@cbe.ab.ca