1. pálya

Célok: 6 IPSC papírcél, néhány No-Shoot	Értékelt találatok száma: 12
Kiindulási testhelyzet: Lövő az „A” ponton áll, mindkét cipőorra érinti a jelet – bemutatva	
Fegyver készenléti helyzete: fegyver készenléti helyzetben / PCC: 1-es opció	
Időmérés kezdete: hangjelzés – az óra sípjele	
Végrehajtási eljárás: a hangjelzést követően lövő megtámadja a célokat a kijelölt területen belülről	
Biztonsági szögek: 2x90° és a hátsó **golyófogó teteje**	

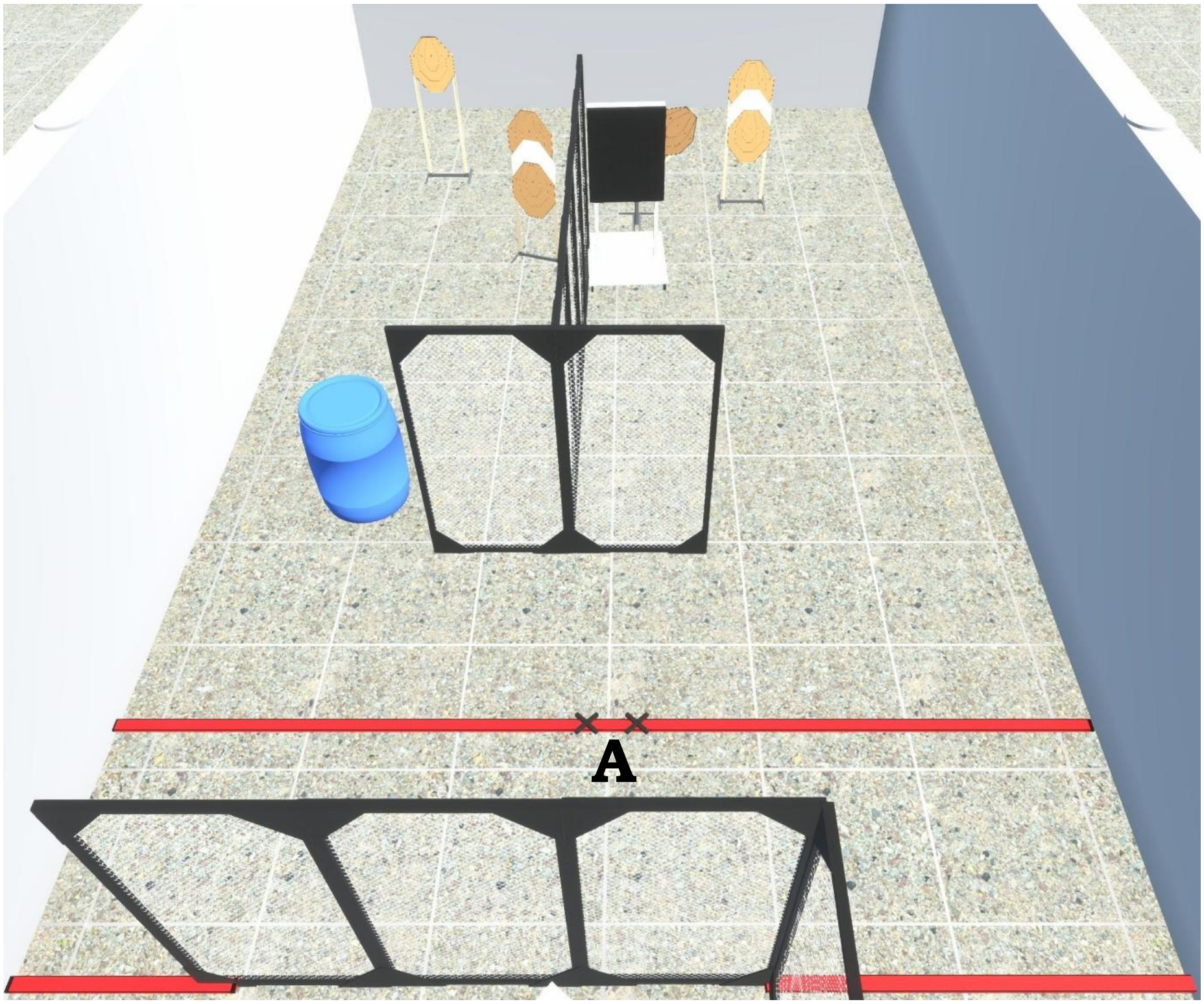

2. pálya

Célok: 4 IPSC papírcél, 2 IPSC mini papírcél, néhány No-Shoot	Értékelt találatok száma: 12
Kiindulási testhelyzet: Lövő az „A” ponton áll, mindkét sarka érinti a jelet – bemutatva	
Fegyver készenléti helyzete: fegyver készenléti helyzetben / PCC: 1-es opció	
Időmérés kezdete: hangjelzés – az óra sípjele	
Végrehajtási eljárás: a hangjelzést követően lövő megtámadja a célokat a kijelölt területen belülről	
Biztonsági szögek: 2x90° és a hátsó **golyófogó teteje**	

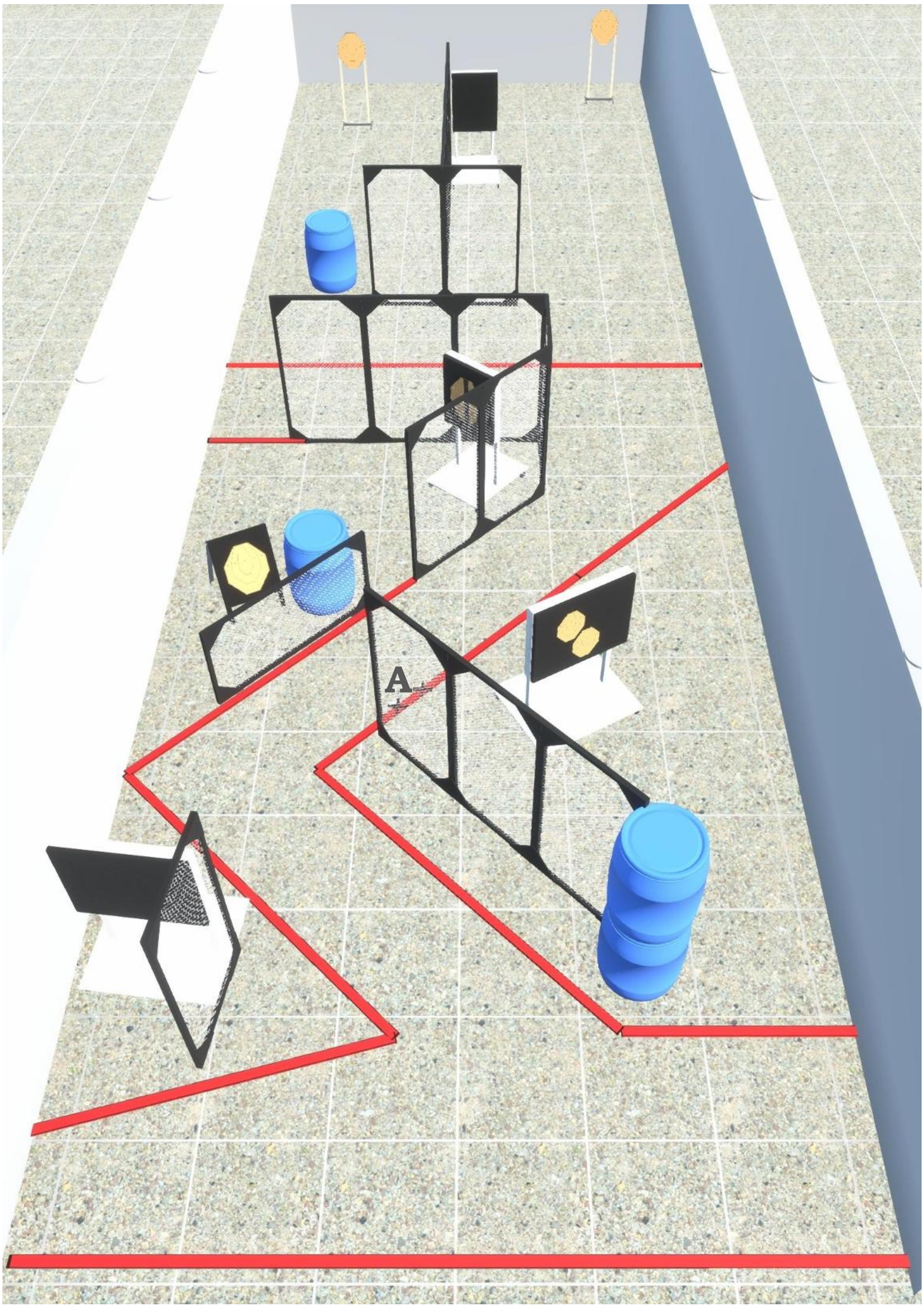

3. pálya

Célok: 10 IPSC papírcél (1 a mozgón), 5 IPSC mini papírcél, 1 IPSC mini popper, néhány No-Shoot	Értékelt találatok száma: 31
Kiindulási testhelyzet: Lövő az „A” ponton áll, mindkét sarka érinti a jelet – bemutatva	
Fegyver készenléti helyzete: fegyver készenléti helyzetben / PCC: 1-es opció	
Időmérés kezdete: hangjelzés – az óra sípjele	
Végrehajtási eljárás: a hangjelzést követően lövő megtámadja a célokat a kijelölt területen belülről Mini popper „MP1” aktíválja „MT1” mozgó célt. A mozgó cél nyugalmi helyzetében látható marad.	
Biztonsági szögek: 2x90° és a hátsó **golyófogó teteje**	

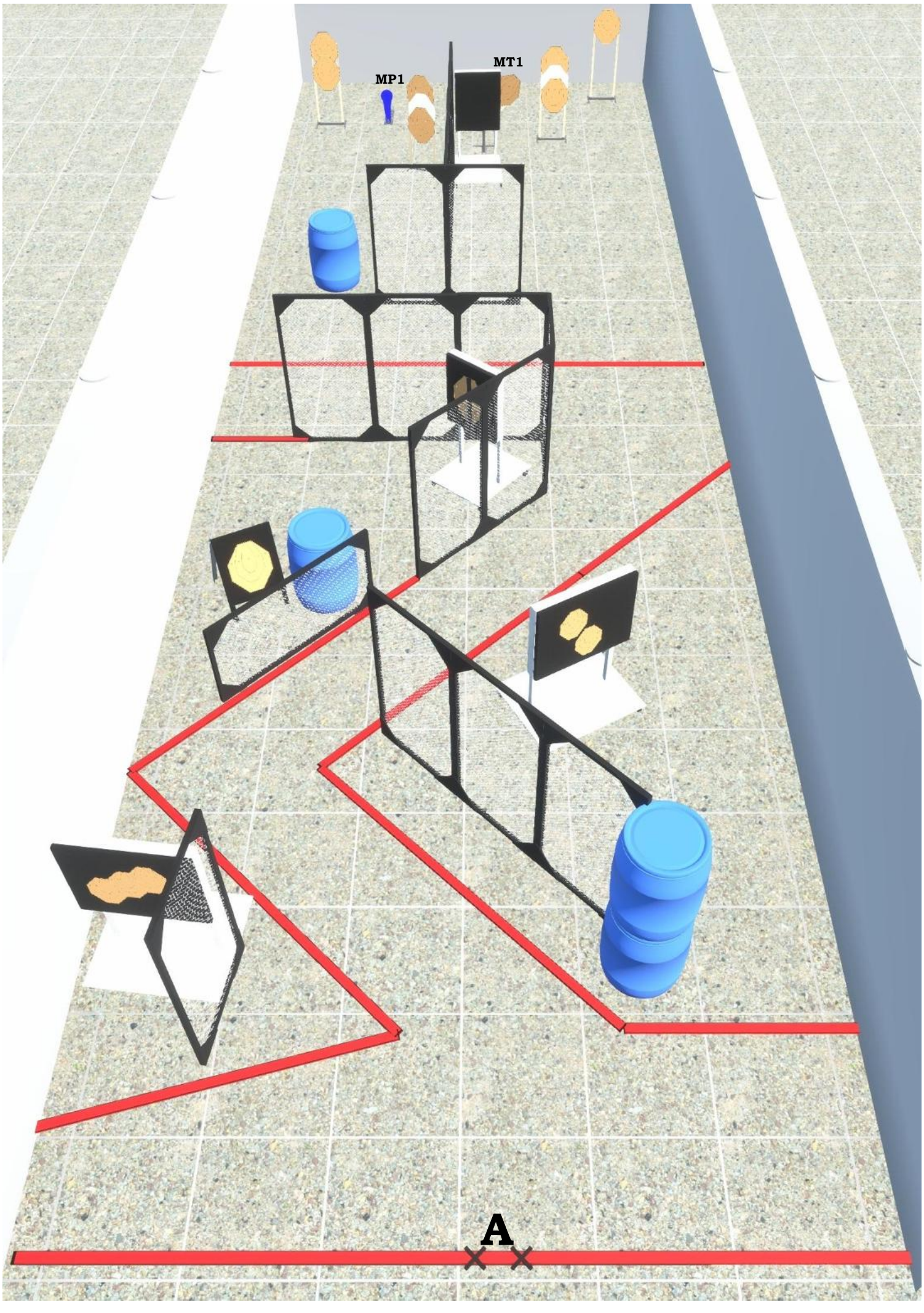

4. pálya

Célok: 5 IPSC papírcél (1 a mozgón), 6 IPSC mini papírcél, 1 IPSC mini popper, néhány No-Shoot	Értékelt találatok száma: 12
Kiindulási testhelyzet: Lövő a kijelölt területen belül bárhol áll – bemutatva	
Fegyver készenléti helyzete: fegyver készenléti helyzetben / PCC: 1-es opció	
Időmérés kezdete: hangjelzés – az óra sípjele	
Végrehajtási eljárás: a hangjelzést követően lövő megtámadja a célokat a kijelölt területen belülről / Maroklőfegyver esetében **csak erős kéz használatával**. Mini popper „MP1” aktíválja „MT1” mozgó célt. A mozgó cél nyugalmi helyzetében látható marad.	
Biztonsági szögek: 2x90° és a hátsó **golyófogó teteje**	

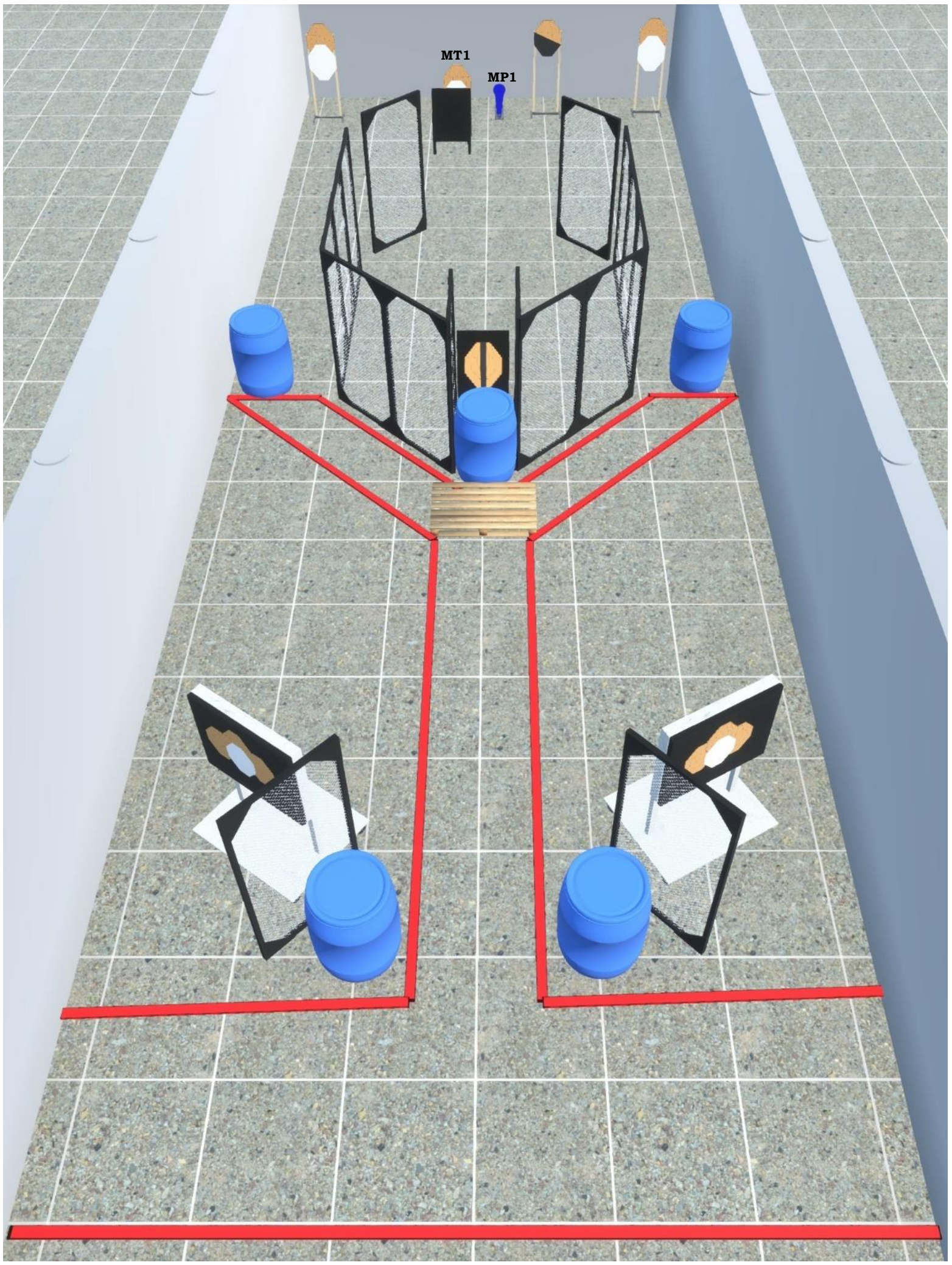

5. pálya

Célok: 10 IPSC papírcél (1 a mozgón), 2 IPSC mini popper, néhány No-Shoot	Értékelt találatok száma: 22
Kiindulási testhelyzet: Lövő az „A” jelű raklapon áll – bemutatva	
Fegyver készenléti helyzete: fegyver a „B1”, vagy a „B2” jelű hordón, cső és a tárfészek üres, az összes használni kívánt tár az ellentétes oldali hordón / PCC: 3-as opció	
Időmérés kezdete: hangjelzés – az óra sípjele	
Végrehajtási eljárás: a hangjelzést követően lövő megtámadja a célokat a kijelölt területen belülről Mini popper „MP1”, vagy mini popper „MP2” (bármelyik a kettő közül) aktíválja „MT1” mozgó célt. A mozgó cél nyugalmi helyzetében látható marad.	
Biztonsági szögek: 2x90° és a hátsó **golyófogó teteje**	

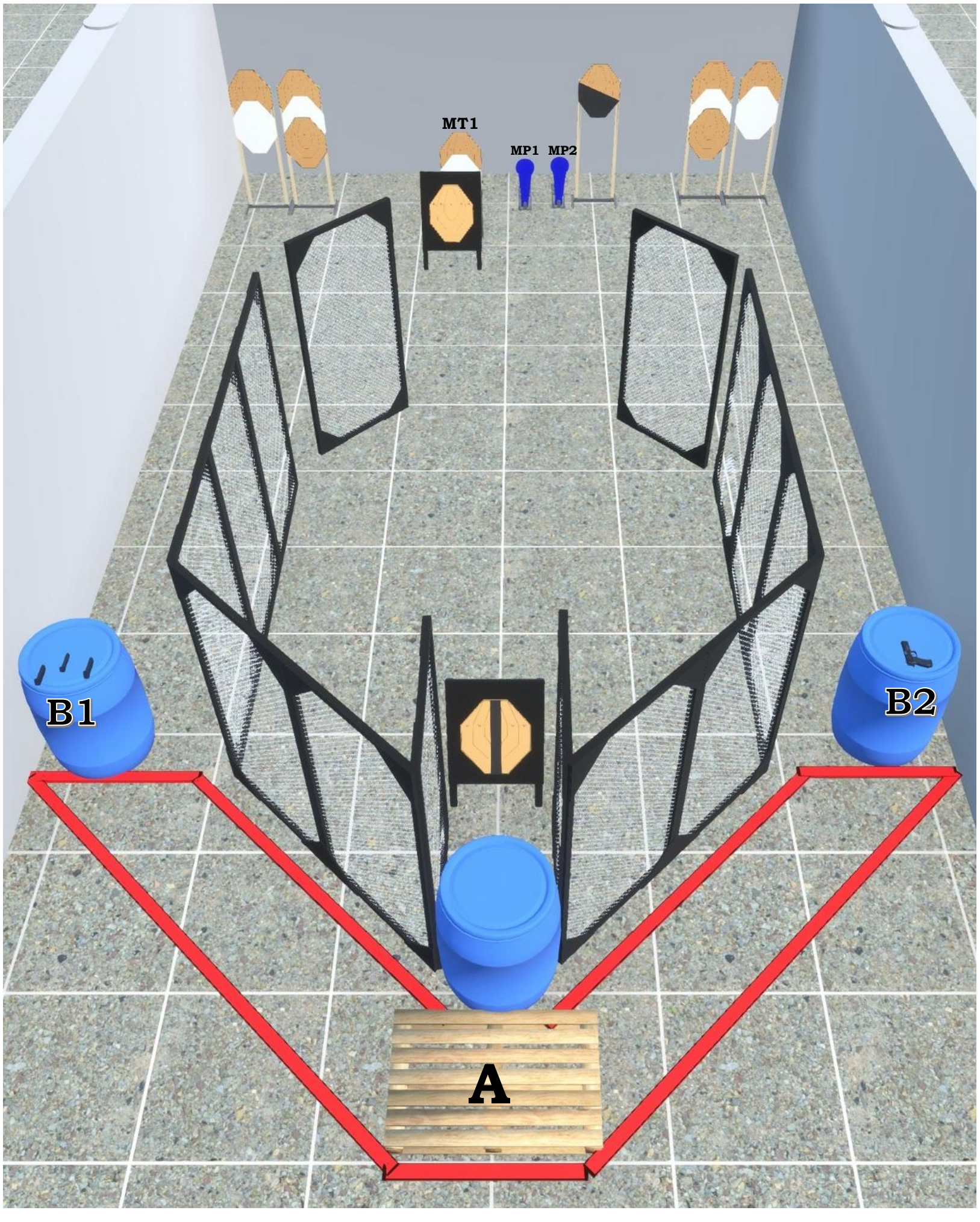

6. pálya

Célok: 6 IPSC papírcél, 6 IPSC mini papírcél, néhány No-Shoot	Értékelt találatok száma: 24
Kiindulási testhelyzet: Lövő az „A”, vagy a „B” ponton áll, mindkét keze a hordón – bemutatva	
Fegyver készenléti helyzete: fegyver készenléti helyzetben (tokban) / PCC: 1-es opció – **a hordón**	
Időmérés kezdete: hangjelzés – az óra sípjele	
Végrehajtási eljárás: a hangjelzést követően lövő megtámadja a célokat a kijelölt területen belülről	
Biztonsági szögek: 2x90° és a hátsó **golyófogó teteje**	

