



DECLARAÇÃO DE PUBLICAÇÃO DO RELATÓRIO RESUMIDO DE EXECUÇÃO ORÇAMENTÁRIA

Declaramos, sob as penas da Lei, que o Relatório Resumido de Execução Orçamentária do Município de Morrinhos no Estado do Ceará, relativo ao 4º Bimestre do Exercício Financeiro de 2012, foi publicado com afixação no flanelógrafo da Prefeitura Municipal de Morrinhos e da Câmara Municipal de Morrinhos no período de 28/09/2012 a 27/11/2012, bem como nos sites www.celebrecontabilidade.com.br com direcionamento para página (<http://www.publicacoesmunicipais.com>) e www.morrinhos.ce.gov.br, em atendimento ao disposto nos arts. 52 e 53 da Lei Complementar nº 101 de 04.05.2000.

Morrinhos – CE, 28 de Setembro de 2012.


Jerônimo Neto Brandão

PREFEITO MUNICIPAL

Célebre Contabilidade e Assessoria S/S Ltda.

CNPJ: 07.090.965/0001-61

CRC CE 591/O-4



EDITAL DE PUBLICAÇÃO

O PREFEITO MUNICIPAL DE MORRINHOS, no uso de suas atribuições legais conferidas pelos artigos 28, inciso 10, da Constituição do Estado do Ceará, pela Lei Orgânica do Município, e artigo 52, caput da Lei Complementar nº 101/2000, vem, através deste, tempestivamente, publicar o RELATORIO RESUMIDO DA EXECUÇÃO ORÇAMENTARIA – RREO, relativo ao 4º (quarto) bimestre do exercício financeiro de 2012 no flanelógrafo da Prefeitura Municipal de Morrinhos, o qual também está publicado nos endereços eletrônicos/sites www.celebrecontabilidade.com.br com direcionamento para página (<http://www.publicacoesmunicipais.com>) e www.morrinhos.ce.gov.br

Morrinhos, 28 de Setembro de 2012


Jerônimo Neto Brandão

Prefeito Municipal

RREO - ANEXO I - RRF - ART. 53, Incisos I, alínea "a" e "b" de inciso II e 5. (2023)

R\$ MIL

RECEITAS ORÇAMENTÁRIAS	PREVISÃO INICIAL (1)	PREVISÃO ATUALIZADA (2)	RECEITAS REALIZADAS			SAZÃO DE REALIZAÇÃO (3=2/1)
			NO Bimestre (5)	ATE O Bimestre (6)	% (7=6/5)	
RECEITAS (exceto intra-orçamentárias) (I)	30.660.000,00	33.660.000,00	5.385.033,82	37.218.941,21	70,16	9.319.258,78
RECEITAS CORRENTES	19.990.000,00	19.990.000,00	3.335.310,34	29.953.933,69	66,23	10.036.496,31
RECEITA TRIBUTÁRIA	472.000,00	472.000,00	129.267,61	316.913,55	67,14	230.086,45
Impostos	437.000,00	437.000,00	129.267,61	316.913,55	72,32	220.086,45
Taxas	35.000,00	35.000,00	0,00	0,00	0,00	35.000,00
RECEITA PATRIMONIAL	314.000,00	314.000,00	41.414,00	129.199,43	41,14	186.800,57
Receitas tributárias	2.000,00	2.000,00	0,00	0,00	0,00	2.000,00
Receitas de valores mobiliários	310.000,00	310.000,00	41.414,00	129.199,43	41,67	186.800,57
Outras receitas patrimoniais	2.000,00	2.000,00	0,00	0,00	0,00	2.000,00
RECEITA DE SERVIÇOS	7.000,00	7.000,00	0,00	0,00	0,00	7.000,00
TRANSFERÊNCIAS CORRENTES	13.843.000,00	13.843.000,00	3.039.203,94	19.186.131,93	66,32	9.656.800,07
Transferências Intergovernamentais	13.423.000,00	13.423.000,00	3.988.852,82	15.967.421.498,31	67,30	11.000.592,69
Transferências de convênios	420.000,00	420.000,00	1.050.349,12	234.651.761.783,62	419,45	1.345.183,62
OUTRAS RECEITAS CORRENTES	339.000,00	339.000,00	106.026,79	321.208,06	89,47	37.231,94
Multas e juros de mora	14.000,00	14.000,00	405,10	4.938,01	3,53	9.067,69
Indenizações e restituições	35.000,00	35.000,00	27.336,57	98.334,68	280,67	63.234,06
Receita da dívida ativa	8.000,00	8.000,00	6.726,71	7.647,43	95,39	351,57
Receitas correntes diversas	302.000,00	302.000,00	71.260,41	210.438,54	69,67	94.191,46
RECEITAS DE CAPITAL	670.000,00	670.000,00	1.069.123,48	1.563.317,53	331,33	893.317,53
ALIENAÇÃO DE BENS	10.000,00	10.000,00	0,00	0,00	0,00	10.000,00
Alienação de bens móveis	10.000,00	10.000,00	0,00	0,00	0,00	10.000,00
TRANSFERÊNCIAS DE CAPITAL	660.000,00	660.000,00	1.069.123,48	1.563.317,53	296,87	903.317,53
Transferências de convênios	660.000,00	660.000,00	1.069.123,48	1.563.317,53	296,87	903.317,53
RECEITAS (intra-orçamentárias) (II)	6,00	6,00	0,00	0,00	0,00	6,00
RECEITAS CORRENTES	0,00	0,00	0,00	0,00	0,00	0,00
RECEITAS DE CAPITAL	6,00	6,00	0,00	0,00	0,00	6,00
SUBTOTAL DAS RECEITAS (III) = (I + II)	30.666.000,00	33.666.000,00	6.385.033,82	21.566.841,22	70,24	9.143.158,78

OPERAÇÕES DE CRÉDITO - AFINANCIAMENTO (IV)

OPERAÇÕES DE CRÉDITO INTERNAS

Para refinanciamento da dívida mobiliária

Para refinanciamento da dívida contratual

OPERAÇÕES DE CRÉDITO EXTERNAS

Para refinanciamento da dívida mobiliária

[Handwritten signature]

[Handwritten signature]
LEANDRO AUGUSTO ARRUDA
CONTABILISTA FISCAL

Para refinanciamento da dívida estruturada:

SUBTOTAL COM REFINANCIAMENTO (VI) = (III) + (IV)	30.660.000,00	30.660.000,00	6.385.033,52	20,83	21.518.841,32	70,16	3.145.158,78
--	---------------	---------------	--------------	-------	---------------	-------	--------------

DEFEIC (VII)

TOTAL (VII) = (VI) - (V)	30.660.000,00	30.660.000,00	6.385.033,52	20,83	21.518.841,32	70,16	3.145.158,78
--------------------------	---------------	---------------	--------------	-------	---------------	-------	--------------

SALDOS DE EXERCÍCIOS ANTERIORES
 (Utilizados para créditos adicionais):

Superavit financeiro	-	-	-	-	-	-	0,00
Reabertura de créditos adicionais	-	-	-	-	-	-	0,00

DESPESAS ORÇAMENTÁRIAS	DOTAÇÃO INICIAL (d)	CREDITOS ADICIONAIS (e)	DOTAÇÃO ATUALIZADA (f) = (d) + (e)	DESPESAS EMENENDADAS		DESPESAS LIQUIDADAS		SALDO A LIQUIDAR (f-g)
				NO BIMESTRE	ATE O BIMESTRE	NO BIMESTRE	ATE O BIMESTRE (g)	

DESPESAS (exceto intra-orçamentária) (VIII)	30.660.000,00	0,00	30.660.000,00	5.078.275,38	26.921.785,73	5.223.826,43	20.957.078,59	65,42	10.602.921,61
DESPESAS CORRETES	26.453.600,00	-170.075,80	26.283.524,20	3.565.935,03	23.300.238,43	4.060.608,84	17.333.431,53	65,88	8.968.097,67
DESPESAS DE PESSOAL E ENCARGOS SO	16.594.600,00	-742.718,00	16.051.882,00	2.145.982,23	14.356.800,90	2.591.823,65	10.954.350,30	68,24	5.097.491,70
Juros e encargos da dívida	1.000,00	0,00	1.000,00	0,00	0,00	0,00	0,00	0,00	1.000,00
Outras despesas de capital	9.658.000,00	572.682,20	10.230.682,20	1.423.921,78	8.606.437,53	1.468.784,99	6.361.081,23	62,18	3.869.600,97
DESPESAS DE CAPITAL	4.306.400,00	170.075,80	4.476.475,80	1.501.320,33	3.921.327,50	1.167.217,59	2.741.646,86	64,11	1.534.826,94
Investimentos	3.666.400,00	312.275,80	3.718.675,80	1.355.774,36	3.364.728,20	1.023.165,04	2.203.438,29	59,25	1.515.241,51
Amortização de dívida	560.000,00	57.800,00	617.800,00	146.545,99	557.799,10	144.052,55	538.188,57	96,48	19.611,43
Reserva de contingência	100.000,00	0,00	100.000,00	0,00	0,00	0,00	0,00	0,00	100.000,00
DESPESAS (intra-orçamentárias) (IX)	0,00	0,00	0,00	0,00	0,00	0,00	0,00	0,00	0,00
DESPESAS CORRETES	0,00	0,00	0,00	0,00	0,00	0,00	0,00	0,00	0,00
DESPESAS DE CAPITAL	0,00	0,00	0,00	0,00	0,00	0,00	0,00	0,00	0,00

SUBTOTAL DAS DESPESAS (X) = (VIII + IX)	30.660.000,00	0,00	30.660.000,00	5.078.275,38	26.921.785,73	5.223.826,43	20.957.078,59	65,42	10.602.921,61
---	---------------	------	---------------	--------------	---------------	--------------	---------------	-------	---------------

AMORTIZAÇÃO DA DÍVIDA - REFINANCIAMENTO (XI)
 AMOR. DA DÍVIDA ANTER. DÍVIDA MOBILIÁRIA


--	--	--	--	--	--	--	--	--	--


[Assinatura]
 LEMARQUES LAMAR
 CONTROLADOR GERAL

Outros créditos
 ANEXO DA ORÇÃO ENTER
 Div da Pro. Serv. P
 Outros créditos

SUBTOTAL COM REFINANCIAMEN- TO (XII) = (X+XI)	30.660.000,00	0,00	30.660.000,00	3.070.275,38	26.913.755,73	3.223.876,43	20.017.078,39	65,42	30.630.921,62
SUPERÁVIT (XIII)	-	-	-	-	-	-	1.433.762,83	-	-
TOTAL (XIV) = (XII+XIII)	30.660.000,00	0,00	30.660.000,00	3.070.275,38	26.913.755,73	3.223.876,43	21.516.840,22	-	-

Notas: (*) - No modelo do SIM, existe coluna para reduções de dotação. Por este motivo, as reduções foram colocadas na própria coluna de 'Créditos adicionais', motivo de qual esta coluna poderá conter valores negativos, não sendo portanto nenhum erro ser exibido valores negativos na coluna 'Créditos adicionais'.





Eurine Oliveira da Silva
 Contadora
 CRC-CE 0168950-7

Fernando Alves Carneiro
 Contador
 CRC-CE 0168950-7

FUNÇÃO - SUBFUNÇÃO	2012 (R\$)		DESPESAS EMPENHADAS		DESPESAS LIQUIDADAS		ANEXO	ACRÉSCIMOS	TOTAL
	INICIAL	ADICIONAIS	ATE O		ATE O				
			BI-ESTRIMESTRE	TRIMESTRE	BI-ESTRIMESTRE	TRIMESTRE			
IRRADIANDO	1.655.000,00	3.106.133,00	319.660,63	337.642,72	1.263.361,99	6.375	59,97	845.349,01	
Infra-Estrutura Urbana	600.000,00	474.742,00	183.006,09	189.371,72	689.338,17	2.44	56,10	389.418,83	
Serviços Urbanos	1.055.000,00	1.631.391,00	591.334,24	1.148.270,98	977.907,82	2.885	59,93	653.831,18	
HABITACAO	55.000,00	11.000,00	0,00	0,00	0,00	0,00	0,00	11.000,00	
HABITACAO URBANA	55.000,00	11.000,00	0,00	0,00	0,00	0,00	0,00	11.000,00	
SALENTO	375.000,00	116.880,00	91.873,66	91.873,66	91.873,66	3,46	33,42	33.109,34	
SANEAMENTO BASICO URBANO	327.000,00	8.000,00	91.873,66	91.873,66	91.873,66	0,46	21,41	33.109,34	
GESTAO AMBIENTAL	18.000,00	8.000,00	0,00	0,00	0,00	0,00	0,00	8.000,00	
Preservação e Conservação	3.000,00	3.000,00	0,00	0,00	0,00	0,00	0,00	3.000,00	
Recursos Hídricos	15.000,00	5.000,00	0,00	0,00	0,00	0,00	0,00	5.000,00	
AGRICULTURA	66.000,00	22.363,00	2.210,00	61.744,08	22.226,00	46.144,08	0,33	38,04	73.339,92
Proteção e Benefícios ao T	6.000,00	6.000,00	0,00	0,00	0,00	0,00	0,00	6.000,00	
Promoção da Produção Veget	25.000,00	90.303,00	2.210,00	37.904,08	22.210,00	42.304,08	0,21	46,85	47.998,92
Promoção da Produção Antr	7.000,00	7.000,00	0,00	3.846,00	0,00	3.846,00	0,00	3.846,00	
Abastecimento	28.000,00	18.000,00	0,00	0,00	0,00	0,00	0,00	18.000,00	
COMERCIO E SERVIÇOS	137.000,00	39.550,00	0,00	19.808,57	0,00	19.808,57	0,10	33,23	39.149,43
Serviços Urbanos	20.000,00	20.000,00	0,00	15.489,27	0,00	15.489,27	0,08	17,45	4.510,73
Promoção Comercial	102.000,00	36.550,00	0,00	4.311,30	0,00	4.311,30	0,02	11,80	32.238,70
Turismo	15.000,00	3.000,00	0,00	0,00	0,00	0,00	0,00	0,00	
COMUNICAÇÕES	3.000,00	3.000,00	0,00	0,00	0,00	0,00	0,00	0,00	
Telecomunicações	3.000,00	3.000,00	0,00	0,00	0,00	0,00	0,00	0,00	
TRANSPORTE	127.000,00	87.000,00	0,00	49.850,00	0,00	49.850,00	0,25	37,30	37.150,00
Abastecimento	7.000,00	7.000,00	0,00	0,00	0,00	0,00	0,00	0,00	
Transporte Rodoviário	120.000,00	80.000,00	0,00	49.850,00	0,00	49.850,00	0,25	67,31	30.300,00
DESPORTO E LAZER	325.000,00	342.800,00	68.734,21	300.044,02	74.744,24	82.111,24	0,41	33,91	360.189,78
Desporto Comunitário	325.000,00	342.800,00	68.734,21	300.044,02	74.744,24	82.111,24	0,41	23,97	260.189,78
ENCARGOS ESPECIAIS	502.000,00	833.200,00	460.919,99	727.181,10	379.498,89	619.680,00	3,39	81,57	353.300,00
Serviço Div'da Interna	502.000,00	573.200,00	160.919,99	372.181,10	149.644,55	347.176,57	2,75	93,16	26.433,43
OUTROS ENCARGOS ESPECIAIS	20.000,00	250.000,00	0,00	150.000,00	29.853,34	131.911,43	0,66	50,73	228.066,57
RESERVA DE CONTINGENCIA	110.000,00	300.000,00	3,00	0,00	0,00	0,00	0,00	3,00	
RESERVA DE CONTINGENCIA	130.000,00	500.000,00	3,00	0,00	0,00	0,00	0,00	3,00	
DESPESAS (INTRA-ORÇAMENTARIAS)	9.000	9.000	3,00	6,00	6,00	6,00	0,00	0,00	



Susane Oliveira da Silva
 Controladora Geral
 CRC-CE 0166950-7

RREO - Anexo II (LRF, Art.52, inciso III, alínea "C")

45/2011

FUNÇÃO - SUBFUNÇÃO	0074000 ENCARGOS	0074020 4.10.2004	DESPESAS EMPENHADAS		DESPESAS LIQUIDADAS		54,00		
			NO BIMESTRE	ATE O BIMESTRE	NO BIMESTRE	ATE O BIMESTRE			
								30	30
TOTAL (11) = (I + II)	30.667.305,00	30.666.000,00	5.070.275,38	26.923.785,73	5.223.826,43	30.057.028,39	400,00	63,42	10.600.922,61

FONTE:

Suzane Oliveira de Siva
 Controladora
 CRC-CE 01689510-7

GERARDO LUIZ CAMARGO
 CONTROLADOR GERAL

ESPECIFICAÇÃO	EVOLUÇÃO DA RECEITA REALIZADA NOS ÚLTIMOS 12 MESES													
	Set/2011	Out/2011	Nov/2011	Dez/2011	Jan/2012	Fev/2012	Mar/2012	Abr/2012	Mai/2012	Jun/2012	Jul/2012	Ago/2012	TOTAL (ÚLTIMOS 12 MESES)	PREVISÃO ATUALIZADA EXERCÍCIO
RECEITAS CORRENTES (I)	2.023.839,79	2.118.228,60	2.643.336,69	3.737.729,44	2.868.113,36	2.393.693,74	2.073.940,00	2.776.437,99	2.955.128,96	2.663.393,14	3.279.836,92	2.461.106,61	32.308.008,05	33.276.000,00
Receita tributária	22.010,84	23.147,29	11.090,20	279.490,94	18.211,83	8.594,09	9.690,00	1.047,26	16.432,00	126.824,11	1.268,21	113.589,28	653.211,88	472.000,00
IPTU	243,00	2.413,00	2.372,93	2.458,42	1.861,73	0,00	0,00	0,00	0,00	0,00	0,00	0,00	9.399,00	15.000,00
ISS	16.721,43	14.662,88	6.802,05	107.628,77	9.190,84	6.783,49	0,00	1.933,00	12.171,53	17.581,44	6.776,21	37.683,12	248.699,02	400.000,00
ITR	0,00	0,00	0,00	201,00	0,00	0,00	0,00	0,00	33,90	0,00	0,00	0,00	201,00	0,00
IRRF	4.976,41	6.049,61	2.534,48	169.364,33	7.359,76	2.167,60	0,00	0,00	283.178,81	109.243,67	2.656,16	84.117,30	396.937,89	312.000,00
Outras receitas tributárias	0,00	0,00	0,00	39,66	0,00	0,00	0,00	0,00	283.178,81	0,00	0,00	0,00	396,94	312.000,00
Receita de contribuições	19.388,32	18.893,32	19.246,12	19.101,00	44.314,40	25.272,25	0,00	0,00	0,00	0,00	0,00	0,00	133.812,95	0,00
Receita patrimonial	25.253,66	22.877,00	20.994,59	20.121,41	14.677,72	13.812,91	0,00	0,00	0,00	0,00	0,00	0,00	133.812,91	0,00
Receita de serviços	0,00	0,00	0,00	0,00	0,00	0,00	0,00	0,00	0,00	0,00	0,00	0,00	0,00	0,00
Transferências correntes	1.956.986,77	2.049.170,74	2.591.157,67	3.330.113,74	2.780.683,00	2.344.371,53	2.073.940,00	2.794.208,85	3.309,84	1.900,53	15.378,06	54.553,59	32.308.008,05	33.276.000,00
Cota-parte do FPM	706.430,60	968.533,14	964.074,33	1.049.797,41	1.036.702,26	1.274.068,90	0,00	0,00	0,00	0,00	0,00	0,00	6.518,90	0,00
Cota-parte do ICMS	293.426,77	193.221,68	428.677,13	313.737,46	279.683,46	182.196,16	0,00	0,00	0,00	0,00	0,00	0,00	1.162.196,16	0,00
Cota-parte do IPVA	2.404,47	830,29	3.095,84	1.900,53	15.378,06	54.553,59	0,00	0,00	0,00	0,00	0,00	0,00	54.553,59	0,00
Cota-parte do ITR	217,63	1.682,96	1.111,07	36,59	31,54	808,27	0,00	0,00	0,00	0,00	0,00	0,00	808,27	0,00
Transferências da LC 87/96	1.303,33	1.383,33	1.383,33	1.383,33	1.167,36	1.167,36	0,00	0,00	0,00	0,00	0,00	0,00	1.167,36	0,00
Transferências da LC 61/99	1.241,02	1.833,42	1.738,32	1.622,16	673,21	1.292,42	0,00	0,00	0,00	0,00	0,00	0,00	1.292,42	0,00
Transferências do Fundo	454.961,62	627.476,87	836.267,93	960.877,89	1.116.302,67	621.152,92	0,00	0,00	0,00	0,00	0,00	0,00	621.152,92	0,00
Outras transferências correntes	496.537,68	294.208,85	338.846,99	381.007,90	332.912,74	219.998,13	0,00	0,00	0,00	0,00	0,00	0,00	219.998,13	0,00
Outras receitas correntes	503,95	2.117,47	33,90	88.480,44	10.076,11	1.337,82	0,00	0,00	0,00	0,00	0,00	0,00	1.337,82	0,00
Outros (II)	201.839,11	235.566,97	283.178,81	281.693,95	286.737,50	298.640,32	0,00	0,00	0,00	0,00	0,00	0,00	298.640,32	0,00
Deduções (II)	201.839,11	235.566,97	283.178,81	281.693,95	286.737,50	298.640,32	0,00	0,00	0,00	0,00	0,00	0,00	298.640,32	0,00
Ded. de receita para formação do Fundo	201.056,11	235.066,97	283.178,81	291.892,95	286.293,59	298.640,32	0,00	0,00	0,00	0,00	0,00	0,00	298.640,32	0,00
RECEITA CORRENTE LIQUIDA (III)=(I-II)	1.822.803,18	1.892.721,63	2.360.158,18	3.446.036,49	2.601.819,77	2.095.053,39	2.073.940,00	2.776.437,99	2.955.128,96	2.663.393,14	3.279.836,92	2.461.106,61	32.308.008,05	33.276.000,00

ESPECIFICAÇÃO	EVOLUÇÃO DA RECEITA REALIZADA NOS ÚLTIMOS 12 MESES													
	Mar/2012	Abr/2012	Mai/2012	Jun/2012	Jul/2012	Ago/2012	Set/2012	Out/2012	Nov/2012	Dez/2012	Jan/2013	Fev/2013	TOTAL (ÚLTIMOS 12 MESES)	PREVISÃO ATUALIZADA EXERCÍCIO
RECEITAS CORRENTES (I)	2.585.168,21	2.776.437,99	2.955.128,96	2.663.393,14	3.279.836,92	2.461.106,61	3.308.008,05	3.276.000,00	3.166,00	1.000,00	1.000,00	1.000,00	33.276.000,00	33.276.000,00
Receita tributária	9.166,00	1.047,26	16.432,00	126.824,11	1.268,21	113.589,28	653.211,88	472.000,00	0,00	0,00	0,00	0,00	9.399,00	15.000,00
IPTU	0,00	0,00	0,00	0,00	0,00	0,00	0,00	0,00	0,00	0,00	0,00	0,00	9.399,00	15.000,00
ISS	3.344,40	1.933,00	12.171,53	17.581,44	6.776,21	37.683,12	248.699,02	400.000,00	0,00	0,00	0,00	0,00	248.699,02	400.000,00
ITR	0,00	0,00	0,00	0,00	0,00	0,00	0,00	0,00	0,00	0,00	0,00	0,00	201,00	0,00
IRRF	3.630,24	673,83	3.729,60	109.243,67	2.656,16	84.117,30	396.937,89	312.000,00	0,00	0,00	0,00	0,00	396.937,89	312.000,00
Outras receitas tributárias	0,00	0,00	0,00	0,00	0,00	0,00	0,00	0,00	0,00	0,00	0,00	0,00	396,94	312.000,00
Receita de contribuições	0,00	0,00	0,00	0,00	0,00	0,00	0,00	0,00	0,00	0,00	0,00	0,00	133.812,95	0,00
Receita patrimonial	0,00	0,00	0,00	0,00	0,00	0,00	0,00	0,00	0,00	0,00	0,00	0,00	133.812,95	0,00
Receita de serviços	0,00	0,00	0,00	0,00	0,00	0,00	0,00	0,00	0,00	0,00	0,00	0,00	0,00	0,00
Transferências correntes	1.956.986,77	2.049.170,74	2.591.157,67	3.330.113,74	2.780.683,00	2.344.371,53	2.073.940,00	2.794.208,85	3.309,84	1.900,53	15.378,06	54.553,59	32.308.008,05	33.276.000,00
Cota-parte do FPM	706.430,60	968.533,14	964.074,33	1.049.797,41	1.036.702,26	1.274.068,90	0,00	0,00	0,00	0,00	0,00	0,00	6.518,90	0,00
Cota-parte do ICMS	293.426,77	193.221,68	428.677,13	313.737,46	279.683,46	182.196,16	0,00	0,00	0,00	0,00	0,00	0,00	1.162.196,16	0,00
Cota-parte do IPVA	2.404,47	830,29	3.095,84	1.900,53	15.378,06	54.553,59	0,00	0,00	0,00	0,00	0,00	0,00	54.553,59	0,00
Cota-parte do ITR	217,63	1.682,96	1.111,07	36,59	31,54	808,27	0,00	0,00	0,00	0,00	0,00	0,00	808,27	0,00
Transferências da LC 87/96	1.303,33	1.383,33	1.383,33	1.383,33	1.167,36	1.167,36	0,00	0,00	0,00	0,00	0,00	0,00	1.167,36	0,00
Transferências da LC 61/99	1.241,02	1.833,42	1.738,32	1.622,16	673,21	1.292,42	0,00	0,00	0,00	0,00	0,00	0,00	1.292,42	0,00
Transferências do Fundo	454.961,62	627.476,87	836.267,93	960.877,89	1.116.302,67	621.152,92	0,00	0,00	0,00	0,00	0,00	0,00	621.152,92	0,00
Outras transferências correntes	496.537,68	294.208,85	338.846,99	381.007,90	332.912,74	219.998,13	0,00	0,00	0,00	0,00	0,00	0,00	219.998,13	0,00
Outras receitas correntes	503,95	2.117,47	33,90	88.480,44	10.076,11	1.337,82	0,00	0,00	0,00	0,00	0,00	0,00	1.337,82	0,00
Outros (II)	201.839,11	235.566,97	283.178,81	281.693,95	286.737,50	298.640,32	0,00	0,00	0,00	0,00	0,00	0,00	298.640,32	0,00
Deduções (II)	201.839,11	235.566,97	283.178,81	281.693,95	286.737,50	298.640,32	0,00	0,00	0,00	0,00	0,00	0,00	298.640,32	0,00
Ded. de receita para formação do Fundo	201.056,11	235.066,97	283.178,81	291.892,95	286.293,59	298.640,32	0,00	0,00	0,00	0,00	0,00	0,00	298.640,32	0,00

Susane Oliveira da Silva
 Controladora

SECRETARIA DE FINANÇAS
 E CONTABILIDADE

PREO - ANEXO III (RF, Art. 53, inciso I)

R\$ 1,00

Receita de Contribuições	25.390,38	0,00	19.146,04	53.443,73	11.723,19	566.839,89	300.000,00
Receita extrarrazoável	15.612,36	0,00	12.360,50	19.781,94	11.652,51	218.236,81	314.000,00
Receita de Serviços	0,00	0,00	0,00	0,00	0,00	0,00	2.000,00
Transferências Correntes	2.532.237,16	1.900.822,01	2.444.621,15	3.185.720,90	2.278.514,53	31.143.779,99	32.176.000,00
Cota-parte do FPM	921.669,16	1.700.822,01	1.074.463,74	592.051,93	872.316,63	12.326.000,00	13.000.000,00
Cota-parte do ICMS	278.421,60	333.621,60	238.107,91	252.629,39	248.681,77	3.182.162,32	3.080.000,00
Cota-parte do IPVA	14.570,06	13.310,99	5.937,44	6.801,11	3.445,27	134.151,12	300.000,00
Cota-parte do ITR	36,42	80,00	170,36	160,00	159,00	3.217,00	3.000,00
Transferências da LC 87/96	1.105,36	1.105,36	1.105,36	1.105,36	1.105,36	14.147,00	20.000,00
Transferências da LC 67/99	1.144,70	1.260,00	1.474,00	1.608,37	1.702,39	15.767,97	22.000,00
Transferências do Fundeb	232.157,74	1.046.334,80	584.292,43	657.500,71	676.262,73	8.982.347,20	10.216.000,00
Outras transferências correntes	654.997,43	324.668,68	609.637,71	1.501.738,21	503.562,02	6.292.127,75	3.368.000,00
Outras receitas correntes	1.765,30	2.008,87	60.440,74	1.768,38	97.586,00	202.129,38	200.000,00
DEDUÇÕES (II)	229.335,18	309.966,07	254.155,18	205.298,34	219.734,91	3.630.784,88	3.266.000,00
Deb. de receita para formação do Fundeb	229.335,18	309.966,07	254.155,18	205.298,34	219.734,93	3.030.784,88	3.280.000,00
RECEITA CORRENTE LÍQUIDA (III)=(I-II)	2.355.882,63	2.530.309,31	2.645.140,89	2.409.237,36	3.074.538,38	2.241.371,76	29.475.223,17
							29.990.000,00

[Handwritten signature]


Silvane Oliveira da Silva
Conselheira
CRC-CE 0166950-7

FRANCO ALESSANDRE
CONTROLLER FINC

DÍVIDA FISCAL - LÍQUIDA PREVIDENCIÁRIA:

	ATE DEZEMBRO ANTERIOR (a)	ATE BIMESTRE ANTERIOR (b)	ATE BIMESTRE ATUAL (c)
DÍVIDA CONSOLIDADA PREVIDENCIÁRIA (VII):			
Passivo atrelado	0,00	0,00	0,00
Demais dívidas	0,00	0,00	0,00
DEDUÇÕES (VIII)			
Disponibilidade de caixa bruta	0,00	0,00	0,00
Investimentos	0,00	0,00	0,00
Demais haveres financeiros	0,00	0,00	0,00
(-) Restos a pagar processados	0,00	0,00	0,00
DÍVIDA CONSOLIDADA LÍQUIDA PREVIDENCIÁRIA (IX) = (VII - VIII)	0,00	0,00	0,00
PASSIVOS RECONHECIDOS (X)	0,00	0,00	0,00
DÍVIDA FISCAL LÍQUIDA PREVIDENCIÁRIA (XI) = (IX - X)	0,00	0,00	0,00

Nota - O valor do item "II" somente será preenchido se for positivo.
 - O valor do item "VIII" somente será preenchido se for positivo.

LEONARDO LINS PEREIRA
 CONTADOR TITULAR

Suzane Oliveira da Silva
 Contadora
 CRC-CE 018495/0-7

REC - ANEXO VII - R.E.A.C. - C.S. - C.S.S. - D.T.

R\$ MIL

	RECEITAS PRIMARIAS		RECEITAS REALIZADAS		ATE 3 BIMESTRE ANO ANTERIOR
	PREVISÃO ATUALIZADA	V. BIMESTRE	ATE 3 BIMESTRE	ATE 3 BIMESTRE	
RECEITAS CORRENTES (I)	19.680.000,00	1.174.496,34	19.854.313,34	15.272.385,34	
receita de tributos	472.000,00	119.167,65	316.913,35	290.362,21	
IPTU	15.000,00	4.119,00	0,00	5.334,33	
ISS	100.000,00	46.459,35	102.884,39	59.515,37	
ITBI	7.000,00	0,00	0,00	0,00	
IRRF	315.000,00	87.027,46	214.029,16	115.237,02	
Outras receitas tributárias	35.000,00	8,00	0,00	85,29	
receita de contribuições	300.000,00	21.220,41	210.385,34	180.114,16	
Outras receitas de contribuição	370.000,00	71.120,41	210.185,54	180.114,10	
receita patrimonial líquida	4.000,00	0,00	0,00	0,00	
receita patrimonial	314.000,00	4.414,00	119.190,15	180.364,49	
(-) Aplicações Financeiras	310.000,00	4.414,00	119.190,15	180.364,49	
Transferências Correntes	28.843.000,00	5.039.203,94	19.186.191,43	17.190.104,99	
Cota-parte do FPM	10.400.000,00	2.287.413,82	6.440.134,34	6.346.288,08	
Cota-parte do ICMS	2.464.000,00	405.170,76	1.357.101,32	1.657.261,16	
Convênios	420.000,00	1.870.345,12	1.763.283,62	194.872,94	
Outras transferências correntes	15.579.000,00	2.280.268,24	9.419.772,45	9.211.682,51	
Demais receitas correntes	61.000,00	34.806,38	111.022,12	111.682,04	
Divida ativa	8.000,00	6.728,71	7.647,45	1.140,38	
Diversas receitas correntes	53.000,00	38.077,67	103.374,67	110.541,66	
RECEITAS DE CAPITAL (II)	670.000,00	1.009.123,48	1.583.351,33	658.725,64	
Operações de crédito (III)	0,00	0,00	0,00	0,00	
Aprovação de empréstimos (IV)	0,00	0,00	0,00	0,00	
Alienação de bens (V)	16.000,00	1.569.103,48	1.563.311,13	658.725,64	
Transferências de capital	660.000,00	1.399.123,48	1.583.351,33	658.725,64	
Convênios	660.000,00	1.069.231,48	1.583.351,33	658.725,64	
RECEITAS PRIMARIAS DE CAPITAL (VI) = (II + III + IV + V)	30.340.000,00	6.143.619,82	21.387.661,07	18.911.609,18	

DESPESAS EXECUTADAS

DESPESAS LIQUIDADAS

DESP. ANTERIORES

Suenei Oliveira da Silva

Comendadora

CRC-CE 0168493/0-7

TERMO DE ANULAÇÃO
DESPESAS ANTERIORES

DESCRIÇÃO	INICIAL	NO	ATE O Bimestre	
			EMPRESE	DE OUTRO ENTIDADE
DESPESAS CORRENTES (VIII)	36.083.524,70	4.069.608,84	17.335.430,53	14.996.511,16
- pessoal e encargos sociais	16.105.547,30	2.039.833,86	11.354.259,70	9.134.533,33
- juros e encargos de dívida (IX)	12.111.290,00	0,00	0,00	0,00
- outras despesas correntes	48.866.687,40	1.468.784,99	6.301.681,23	5.869.279,24
DESPESAS PRIMÁRIAS CORRENTES (X) = (VIII - IX)	22.382.524,20	4.266.608,84	17.335.430,53	14.996.511,16
DESPESAS DE CAPITAL (XI)	4.276.475,80	1.163.217,59	2.741.646,86	2.421.048,55
- investimentos	3.128.655,20	1.023.165,04	2.203.488,78	1.934.138,33
- investimentos financeiros	0,00	0,00	0,00	0,00
- concessão de empréstimos (XII)	0,00	0,00	0,00	0,00
- aquisição de título de capital (XIII)	0,00	0,00	0,00	0,00
- aquisição de dívida (XIV)	357.800,00	140.032,55	538.388,57	466.939,70
DESPESAS PRIMÁRIAS DE CAPITAL (XV) = (XI - XII - XIII - XIV)	3.318.625,80	1.023.165,04	2.203.488,78	1.934.138,33
Reserva de contingência (XVI)	200.000,00	0,00	0,00	0,00
Reserva do RPPS (XVII)	0,00	0,00	0,00	0,00
DESPESA PRIMÁRIA TOTAL (XVIII) = (X + XV + XVI + XVII)	30.101.200,70	5.083.773,88	19.318.889,52	16.910.659,48
RESULTADO PRIMÁRIO (XIX) = (XVIII - XXVIII)	238.800,00	1.039.845,94	1.868.761,25	1.980.969,73
SALDOS DE EXERCÍCIOS ANTERIORES	-	-	-	-

DISCRIMINAÇÃO DA META FISCAL	VALOR CORRENTE
META DE RESULTADO PRIMÁRIO FIXADA NO ANEXO DE METAS FISCAIS DA LDO PARA O EXERCÍCIO DE REFERÊNCIA	0,00





[Assinatura]
 SUANE OLIVEIRA DA SILVA
 CONTÁBIL
 Nº 10.123.456-7

[Assinatura]

[Assinatura]

Suane Oliveira da Silva
 Contadora
 CRC-CE 016495/0-7

RELATORIO RESUMIDO DA EXECUÇÃO ORÇAMENTÁRIA
DEMONSTRATIVO DO RESULTADO PRIMÁRIO
ORÇAMENTOS FISCAL, E DA SEGURIDADE SOCIAL
2º TRIMESTRE DE 2010 (VALORES EM R\$ MIL)

Suane Oliveira da Silva
Controladora
CRC-CE 01449510-7

SIRLENE AGUIAR NETO
CONTADOR PÚBLICO

RECIBO - ANEXO DA LRF - ART. 53, inciso V)

R\$ 1,00


PODER. / ÓRGÃO	INSCRITOS				ANULADOS				INSCRITOS				ANULADOS			
	EM EXERCÍCIOS EM 31 DE DEZ. ANTERIORES		EM 31 DE DEZ. EXERC. ANTERIOR		EM EXERCÍCIOS EM 31 DE DEZ. ANTERIORES		EM 31 DE DEZ. EXERC. ANTERIOR		EM EXERCÍCIOS EM 31 DE DEZ. ANTERIORES		EM 31 DE DEZ. EXERC. ANTERIOR		EM EXERCÍCIOS EM 31 DE DEZ. ANTERIORES		EM 31 DE DEZ. EXERC. ANTERIOR	
	RESTOS A PAGAR	PAGOS	RESTOS A PAGAR	PAGOS	RESTOS A PAGAR	PAGOS	RESTOS A PAGAR	PAGOS	RESTOS A PAGAR	PAGOS	RESTOS A PAGAR	PAGOS	RESTOS A PAGAR	PAGOS	RESTOS A PAGAR	PAGOS
RESTOS A PAGAR LEGÍTIMO	382.905,37	1.601.082,84	3,30	1.564.933,36	419.054,85	2.666,58	333.389,91	248.409,44	0,00	87.677,05						
INTRA-ORÇAMENTÁRIO (*)																
EXECUTIVO	382.905,37	1.567.719,97	3,30	1.531.370,49	419.050,06	2.659,91	303.037,54	215.046,57	0,00	87.642,46						
2004-SECRETARIA DE ADMINISTRAÇÃO E FINAN	3.230,00	0,00	0,00	0,00	0,00	0,00	0,00	0,00	0,00	0,00						
2004-SECRETARIA DE INFRA-ESTRUTURA	31.564,85	0,00	0,00	0,00	32.520,00	0,00	0,00	3,30	0,00	0,00						
2004-SEC. DE EDUCAÇÃO, CULTURA E DESPORT	4.467,39	0,00	0,00	0,00	32.564,85	0,00	0,00	0,00	0,00	0,00						
2004-SECRETARIA DE SAÚDE FMS	1.071,97	0,00	0,00	0,00	4.467,39	0,00	0,00	0,00	0,00	0,00						
2004-SECRETARIA DE AÇÃO SOCIAL	7.821,13	0,00	0,00	0,00	507,97	0,00	0,00	0,00	0,00	0,00						
2004-SECRETARIA DE AÇÃO GOVERNAMENTAL	2.493,00	0,00	0,00	0,00	7.821,13	0,00	0,00	0,00	0,00	0,00						
2003-SECRETARIA DE ADMINISTRAÇÃO E FINAN	300,00	0,00	0,00	0,00	2.493,00	0,00	0,00	0,00	0,00	0,00						
2003-SEC. DE EDUCAÇÃO, CULTURA E DESPORT	4.101,16	0,00	0,00	0,00	4.101,16	0,00	0,00	0,00	0,00	0,00						
2003-SECRETARIA DE SAÚDE FMS	663,68	0,00	0,00	0,00	865,88	0,00	0,00	0,00	0,00	0,00						
2003-SECRETARIA DE AÇÃO SOCIAL	29.479,68	0,00	0,00	0,00	39.479,68	0,00	0,00	0,00	0,00	0,00						
2006-SECRETARIA DE ADMINISTRAÇÃO E FINAN	3.980,70	0,00	0,00	0,00	3.980,70	0,00	0,00	0,00	0,00	0,00						
2006-SECRETARIA DE INFRA-ESTRUTURA	16.080,17	0,00	0,00	0,00	16.080,17	0,00	0,00	0,00	0,00	0,00						
2006-SEC. DE EDUCAÇÃO, CULTURA E DESPORT	65.410,60	0,00	0,00	0,00	65.410,60	0,00	0,00	0,00	0,00	0,00						
2006-SECRETARIA DE SAÚDE FMS	3.010,60	0,00	0,00	0,00	1.010,60	0,00	0,00	0,00	0,00	0,00						
2006-SECRETARIA DE AÇÃO SOCIAL	36,87	0,00	0,00	0,00	36,87	0,00	0,00	0,00	0,00	0,00						
2006-FUNDO MUNICIPAL DE ASSISTÊNCIA SOCIAL	5.009,00	0,00	0,00	0,00	5.009,00	0,00	0,00	0,00	0,00	0,00						
2006-FUNDO MUN. DA CRIANÇA E ADOLESCENTE	689,20	0,00	0,00	0,00	689,20	0,00	0,00	0,00	0,00	0,00						
2007-SECRETARIA DE AÇÃO GOVERNAMENTAL	4.800,55	0,00	0,00	0,00	4.800,55	0,00	0,00	0,00	0,00	0,00						
2007-SECRETARIA DE ADMINISTRAÇÃO E FINAN	1.919,50	0,00	0,00	0,00	7.919,50	0,00	0,00	0,00	0,00	0,00						
2007-SECRETARIA DE INFRA-ESTRUTURA	11.320,83	0,00	0,00	0,00	11.320,83	0,00	0,00	0,00	0,00	0,00						
2007-SEC. DE EDUCAÇÃO, CULTURA E DESPORT	10.053,00	0,00	0,00	0,00	13.593,00	0,00	0,00	0,00	0,00	0,00						
2007-SECRETARIA DE SAÚDE FMS	1.924,73	0,00	0,00	0,00	3.921,73	0,00	0,00	0,00	0,00	0,00						
2007-SECRETARIA DE AÇÃO SOCIAL	1.000,00	0,00	0,00	0,00	1.000,00	0,00	0,00	0,00	0,00	0,00						
2007-SEC DE AGRICULTURA, PEC. INDICEDOS E	944,81	0,00	0,00	0,00	944,81	0,00	0,00	0,00	0,00	0,00						
2008-SECRETARIA DE ADMINISTRAÇÃO E FINAN	3.490,00	0,00	0,00	0,00	3.490,00	0,00	0,00	0,00	0,00	0,00						
2008-SEC. DE EDUCAÇÃO, CULTURA E DESPORT	1.468,30	0,00	0,00	0,00	1.468,30	0,00	0,00	0,00	0,00	0,00						
2008-FUNDO DE DESENVOLVIMENTO SOC. MUN	3.369,19	0,00	0,00	0,00	3.369,19	0,00	0,00	0,00	0,00	0,00						
2008-SECRETARIA DE SAÚDE FMS	38.623,91	0,00	0,00	0,00	38.623,91	0,00	0,00	0,00	0,00	0,00						
2008-FUNDO MUNICIPAL DE ASSISTÊNCIA SOCIAL	336,00	0,00	0,00	0,00	336,00	0,00	0,00	0,00	0,00	0,00						

Suane Oliveira do Silva
Controladora Geral
CNPJ nº 08.140.838/0001-70

SECRETARIA DE FINANÇAS
CNPJ nº 08.140.838/0001-70

RELATÓRIO RESUMIDO DA EXECUÇÃO ORÇAMENTÁRIA
DEMONSTRATIVO DOS RESTOS A PAGAR
POR PODER E ORÇÃO
ORÇAMENTOS FISCAL E DA SEGURIDADE SOCIAL
4º Trimestre de 2011 (Rubricado e Apropriado)

"Anulação de pagamento" e "reinscrição" não possuem colunas específicas neste modelo do SIAF. Tendo sido lançados na coluna "Outros Restos", neste relatório não constam os restos a pagar inscritos em 2011.



Suane Oliveira da Silva
Concedida
CRC-CE 0144950-7



Sérgio Kato Júnior
Controlador Financeiro

RREC - ANEXO X (Lei 9.394/1996, Art. 72)

R\$ 1,00

RECEITAS DO ENSINO

RECEITA RESULTANTE DE IMPOSTOS	PREVISÃO INICIAL	PREVISÃO ATUALIZADA (a)	RECEITAS REALIZADAS		(c) = (b/a) x 100
			NO BIMESTRE	ATE O BIMESTRE (b)	
1 - RECEITAS DE IMPOSTOS	437.000,00	437.000,00	139.267,61	316.913,55	72,52
1.1 - Receita resultante do imposto sobre a Propriedade Predial e Territorial Urbana - IPTU	15.000,00	15.000,00	-4.219,20	0,00	0,00
1.1.1 - IPTU	15.000,00	15.000,00	-4.219,20	0,00	0,00
1.1.2 - Multa, juros de mora e outros encargos do IPTU	0,00	0,00	0,00	0,00	0,00
1.1.3 - Dívida ativa do IPTU	0,00	0,00	0,00	0,00	0,00
1.1.4 - Multa, juros de mora, atualização monetária e outros encargos da dívida ativa do IPTU	0,00	0,00	0,00	0,00	0,00
1.1.5 - Deduções da receita do IPTU	0,00	0,00	0,00	0,00	0,00
1.2 - Receita resultante do imposto sobre transmissão "inter vivos" - ITBI	7.000,00	7.000,00	0,00	0,00	0,00
1.2.1 - ITBI	7.000,00	7.000,00	0,00	0,00	0,00
1.2.2 - Multa, juros de mora e outros encargos do ITBI	0,00	0,00	0,00	0,00	0,00
1.2.3 - Dívida ativa do ITBI	0,00	0,00	0,00	0,00	0,00
1.2.4 - Multa, juros de mora, atualização monetária e outros encargos da dívida ativa do ITBI	0,00	0,00	0,00	0,00	0,00
1.2.5 - Deduções da receita do ITBI	0,00	0,00	0,00	0,00	0,00
1.3 - Receita resultante do imposto sobre serviços de qualquer natureza - ISS	100.000,00	100.000,00	46.459,35	102.884,39	102,88
1.3.1 - ISS	100.000,00	100.000,00	46.459,35	102.884,39	102,88
1.3.2 - Multa, juros de mora e outros encargos do ISS	0,00	0,00	0,00	0,00	0,00
1.3.3 - Dívida ativa do ISS	0,00	0,00	0,00	0,00	0,00
1.3.4 - Multa, juros de mora, atualização monetária e outros encargos da dívida ativa do ISS	0,00	0,00	0,00	0,00	0,00
1.3.5 - Deduções da receita do ISS	0,00	0,00	0,00	0,00	0,00
1.4 - Receita resultante do imposto de renda retido na fonte - IRRF	315.000,00	315.000,00	87.027,46	214.029,16	67,95
1.4.1 - IRRF	315.000,00	315.000,00	87.027,46	214.029,16	67,95
1.4.2 - Multa, juros de mora e outros encargos do IRRF	0,00	0,00	0,00	0,00	0,00
1.4.3 - Dívida ativa do IRRF	0,00	0,00	0,00	0,00	0,00
1.4.4 - Multa, juros de mora, atualização monetária e outros encargos da dívida ativa do IRRF	0,00	0,00	0,00	0,00	0,00
1.4.5 - Deduções da receita do IRRF	0,00	0,00	0,00	0,00	0,00
1.5 - Receita resultante do imposto territorial rural - ITR	0,00	0,00	0,00	0,00	0,00
1.5.1 - ITR	0,00	0,00	0,00	0,00	0,00

RELATÓRIO RESUMIDO DA EXECUÇÃO ORÇAMENTÁRIA
 DEMONSTRANDO AS RECEITAS E DESPESAS
 COM MANUTENÇÃO E DESENVOLVIMENTO DO ENSINO - MPE
 ORÇAMENTOS FISCAL E DA SEGURIDADE SOCIAL
 4º bimestre de 2012 (Julho a Agosto)

1.3 - Multa, juros de mora e outros encargos do ITR	0,00	0,00	0,00	0,00	0,00	0,00
1.3.2 - Dívida ativa do ITR	0,00	0,00	0,00	0,00	0,00	0,00
1.3.4 - Multa, juros de mora, atualização monetária e outros encargos da dívida ativa do ITR	0,00	0,00	0,00	0,00	0,00	0,00
1.3.5 - Debitos da receita do ITR	0,00	0,00	0,00	0,00	0,00	0,00
2 - RECEITA DE TRANSFERÊNCIAS CONSTITUCIONAIS E LEGAIS	16.430.000,00	16.430.000,00	2.135.166,41	10.117.687,17	61,76	61,76
2.1 - Cota parte do FPM	13.000.000,00	13.000.000,00	1.609.267,32	8.050.167,40	61,92	61,92
2.1.1 - Parcela referente à CF, art. 159, I, alínea b	0,00	0,00	0,00	0,00	0,00	0,00
2.1.2 - Parcela referente à CF, art. 159, I, alínea d	3.000.000,00	3.000.000,00	501.453,43	1.953.137,28	65,11	65,11
2.2 - Cota parte do ICMS	20.000,00	20.000,00	2.210,73	8.042,88	40,21	40,21
2.3 - ICMS - desoneração - L.C. 87/1996	25.000,00	25.000,00	1.912,62	8.416,17	33,66	33,66
2.4 - Cota parte IPI - Exportação	5.000,00	5.000,00	15,90	1.173,75	23,48	23,48
2.5 - Cota parte ITR	300.000,00	300.000,00	10.296,28	105.919,66	35,31	35,31
2.6 - Cota parte IPTA	0,00	0,00	0,00	0,00	0,00	0,00
2.7 - Cota parte IOF-ouro	0,00	0,00	0,00	0,00	0,00	0,00
3 - TOTAL DA RECEITA DE IMPOSTOS (1 + 2)	16.867.000,00	16.867.000,00	2.254.434,02	10.464.560,72	62,04	62,04

	RECEITAS ADICIONAIS PARA FINANCIAMENTO DO ENSINO			RECEITAS REALIZADAS		
	PREVISÃO INICIAL	PREVISÃO ATUALIZADA (a)	NO BIMESTRE	ATE O BIMESTRE (b)	%	(c) = (b/a) x 100
4 - RECEITAS DE APLICAÇÃO FINANCEIRA DE OUTROS RECURSOS DE IMPOSTOS VINCULADOS AO ENSINO	0,00	0,00	0,00	0,00	0,00	0,00
5 - RECEITAS DE TRANSFERÊNCIAS DO FUNDE	745.000,00	745.000,00	215.923,62	530.278,28	71,30	71,30
5.1 - Transferências do salário-educação	130.000,00	130.000,00	55.188,25	21.567,26	178,14	178,14
5.2 - Outras transferências do FUNDE	615.000,00	615.000,00	147.077,84	338.760,05	55,16	55,16
5.3 - Aplicação financeira dos recursos do FUNDE	0,00	0,00	13.679,53	40.413,93	0,00	0,00
6 - RECEITAS DE TRANSFERÊNCIAS DE CONVÊNIO	60.000,00	60.000,00	10.412,82	43.906,36	73,01	73,01
6.1 - Transferências de convênios	60.000,00	60.000,00	10.412,82	43.906,36	73,01	73,01
6.2 - Aplicação financeira dos recursos de convênios	0,00	0,00	0,00	0,00	0,00	0,00
7 - RECEITA DE OPERAÇÕES DE CRÉDITO	0,00	0,00	10.412,84	36.695,38	0,00	0,00
8 - OUTRAS RECEITAS PARA FINANCIAMENTO DO ENSINO	0,00	0,00	1.131.506,48	1.786.741,77	0,00	0,00
9 - TOTAL DAS RECEITAS ADICIONAIS PARA FINANCIAMENTO DO ENSINO (4+5+6+7+8)	805.000,00	805.000,00	1.557.844,94	2.631.318,71	354,23	354,23

FUNDEB

RECEITAS REALIZADAS

PREVISÃO
 PREVISÃO ATUALIZADA
 NO BIMESTRE

PREVISÃO INICIAL

PREVISÃO ATUALIZADA

ATE O BIMESTRE

%

(c) = (b/a) x 100

RELATÓRIO RESUMIDO DA EXECUÇÃO ORÇAMENTÁRIA
DEMONSTRATIVO DAS RECEITAS E DESPESAS
COM MANUTENÇÃO E DESENV. DO ENSINO - MDE
ORÇAMENTOS FISCAL E DA SEGURIDADE SOCIAL
4º Bimestre de 2012 (Julho a Agosto)

RECEITAS DO FUNDEB	INICIAL	ATUALIZADA (a)	NO BIMESTRE	ATE O BIMESTRE (b)	% (c) = (b/a)x100
10 - RECEITAS DESTINADAS AO FUNDEB	3.286.000,00	3.286.000,00	423.633,29	2.079.370,34	63,26
10.1 - Cota-parte FPM destinado ao Fundeb (20% de 2.113.337,33)	2.600.000,00	2.600.000,00	351.862,90	1.616.031,90	62,15
10.2 - Cota-parte FMS destinado ao Fundeb (20% de 3.337.337,33)	616.000,00	616.000,00	100.294,11	390.624,20	63,41
10.3 - Cota-parte FMS-desonerado destinado ao Fundeb (20% de 2.3)	4.000,00	4.000,00	42,14	1.708,36	42,71
10.4 - Cota-parte IPI destinado ao Fundeb (20% de 2.4)	5.000,00	5.000,00	382,54	1.668,31	33,37
10.5 - Cota-parte ITR destinado ao Fundeb (20% de 1.5 + 2.5))	1.000,00	1.000,00	3,17	1.715,53	171,55
10.6 - Cota-parte IPVA destinado ao Fundeb (20% de 2.6)	60.000,00	60.000,00	2.068,12	25.084,12	41,82
11 - RECEITAS RECEBIDAS DO FUNDEB	10.316.000,00	10.316.000,00	1.335.294,39	6.409.941,30	59,23
11.1 - Transferência de recursos do Fundeb	7.316.000,00	7.316.000,00	2.020.339,35	4.628.133,64	63,16
11.2 - Complementação da União ao Fundeb	3.000.000,00	3.000.000,00	313.406,94	1.458.730,23	48,61
11.3 - Receita de aplicação financeira dos recursos do Fundeb	0,00	0,00	2.728,10	23.571,43	0,00
12 - RESULTADO LÍQUIDO DAS TRANSFERÊNCIAS DO FUNDEB (11.1 - 10)	4.030.000,00	4.030.000,00	595.326,06	2.598.783,30	64,49
13 - PAGAMENTO DOS PROFISSIONAIS DO MAGISTÉRIO	9.237.906,41	7.633.660,62	1.350.487,04	5.450.937,09	71,22
13.1 - Com Educação Infantil	0,00	0,00	0,00	0,00	0,00
13.2 - Com Educação Fundamental	9.237.906,41	7.633.660,62	1.350.487,04	5.450.937,09	71,22
14 - OUTRAS DESPESAS	913.093,59	734.869,70	33.983,30	537.619,82	71,22
14.1 - Com Educação Infantil	0,00	0,00	0,00	0,00	0,00
14.2 - Com Educação Fundamental	913.093,59	734.869,70	33.983,30	537.619,82	71,22
15 - Total de despesas do Fundeb	10.171.000,00	8.408.529,82	1.404.470,34	5.988.576,91	71,22
DEDUÇÕES PARA FINS DO LIMITE DO FUNDEB PARA PAGAMENTO DOS PROFISSIONAIS DO MAGISTÉRIO				VALOR	
16 - Restos a pagar inscritos no exercício sem disponibilidade financeira de recursos do Fundeb				326.602,12	
17 - Despesas custeadas com o "superávit" financeiro do exercício anterior do Fundeb				0,00	
18 - Total de deduções constituídas em virtude do limite do Fundeb (16+17)				326.602,14	

19-Minimo de 60% do Fundeb na remuneração do magistério por educação infantil e ensino fundamental ((13-18)11 x 100)%	VALOR		83,87
	CONTROLE DA UTILIZAÇÃO DE RECURSOS NO EXERCÍCIO SUBSEQUENTE		
20-recursos recebidos do fundeb em exercicio anterior que não foram utilizados		132.870,82	
21-despesas custeadas com o saldo do item 20 ate o bimestre atual		132.870,82	
MANUTENÇÃO E DESENVOLVIMENTO DO ENSINO - DESPESAS CUSTEADAS COM A RECEITA RESULTANTE DE IMPOSTOS E RECURSOS DO FUNDEB			
RECEITAS COM AÇÕES TÍPICAS DE MDE	PREVISÃO INICIAL	PREVISÃO ATUALIZADA (d)	RECEITAS REALIZADAS
			NO BIMESTRE (b) ATE O BIMESTRE (c) = (b/a)x100 %
22-Impostos e transferências destinadas à MDE (25% de 3)	4.216.750,00	4.216.750,00	563.608,51 2.616.140,18 67,04
DESPESAS COM AÇÕES TÍPICAS DE MDE			
DESPESAS COM AÇÕES TÍPICAS DE MDE	DOTAÇÃO INICIAL	DOTAÇÃO ATUALIZADA (d)	DESPESAS LIQUIDADAS
			NO BIMESTRE (e) ATE O BIMESTRE (f) = (e/d)x100 %
23-Educação infantil)	0,00	0,00	0,00 0,00 0,00
23.1 - Despesas custeadas com recursos do Fundeb	0,00	0,00	0,00 0,00 0,00
23.2 - Despesas custeadas com outros recursos de impostos	0,00	0,00	0,00 0,00 0,00
24-Ensino Fundamental	11.006.000,00	10.458.369,82	1.846.190,34 6.324.721,61 62,39
24.1 - Despesas custeadas com recursos do Fundeb	10.171.000,00	8.408.529,82	1.404.470,34 5.988.576,91 74,75
24.2 - Despesas custeadas com outros recursos de impostos	835.000,00	2.049.840,00	441.720,00 336.144,70 26,56
25-Ensino Medio	0,00	0,00	0,00 0,00 0,00
26-Ensino superior	45.000,00	65.747,18	17.344,36 52.033,08 79,15
27-Ensino profissional não integrado ao ensino regular	6,00	6,00	0,00 0,00 0,00
28-Outras	6,00	6,00	0,00 0,00 0,00
29 - Total de despesas com ações típicas de MDE	11.051.000,00	10.524.111,00	1.863.534,70 6.376.754,69 67,49
DEDUÇÕES CONSIDERADAS PARA FINS DO LIMITE CONSTITUCIONAL DO MDE			
30-resultado líquido das transferências do Fundeb			2.598.263,30
31-despesas custeadas com a complementação do Fundeb no exercicio			1.580.249,43
32-aceita de aplicação Fundeb e Outras Ações Típicas do Fundeb ate o bimestre			3.351,25

2.598.263,30
 1.580.249,43
 3.351,25

12

30-resultado líquido das transferências do Fundeb
 31-despesas custeadas com a complementação do Fundeb no exercicio
 32-aceita de aplicação Fundeb e Outras Ações Típicas do Fundeb ate o bimestre

32-Despesas custeadas com superávit financeiro do exercício anterior do Fundeb	132.870,82
34-Despesas custeadas com o superávit financeiro do exercício anterior de outros recursos de impostos	987.678,90
35- Restos a pagar inscritos no exercício sem disponibilidade financeira	0,00
36- Cancelamento no exercício de restos a pagar inscritos com dispon. de recursos de impostos vinculados ao ensino	0,00
37- Total das deduções para fins do limite constitucional	5.201.119,68
38- Total das despesas para fins de limite ((23 + 24) - 37)	1.333.601,93

39- Mínimo de 25% das receitas resultantes de impostos em MDE (38/3 x 100%) 12,65

OUTRAS INFORMAÇÕES PARA CONTROLE	DOTAÇÃO ATUALIZADA (b)		DESPESAS LIQUIDADAS		%
	DOTAÇÃO INICIAL	DOTAÇÃO ATUALIZADA (b)	NO BIMESTRE	ATE O BIMESTRE (e)	
40 - Despesas custeadas com a aplicação financeira de outros recursos de impostos vinculados ao ensino	0,00	0,00	0,00	0,00	0,00
41 - Despesas custeadas com a contribuição social do salário-educacão	231.587,68	231.587,68	58.094,90	231.587,68	100,00
42 - Despesas custeadas com operações de crédito	0,00	0,00	0,00	0,00	0,00
43 - Despesas custeadas com outras receitas para financiamento do ensino	2.346.942,19	2.346.942,19	588.742,90	2.346.942,19	100,00
44 - Total de outras despesas custeadas com receitas adicionais para financiamento do ensino (40+41+42+43)	2.578.529,47	2.578.529,47	646.837,80	2.578.529,47	100,00
45 - Total geral de despesas com MDE (29+44)	13.629.529,47	13.102.640,47	2.510.372,50	9.155.284,16	69,87

RESTOS A PAGAR INSCRITOS COM DISPONIBILIDADE FINANCEIRA DE RECURSOS DE IMPOSTOS VINCULADOS AO ENSINO	A PAGAR ATÉ O BIMESTRE		CANCELADAS ATÉ O BIMESTRE	
	A PAGAR ATÉ O BIMESTRE	A PAGAR ATÉ O BIMESTRE	CANCELADAS ATÉ O BIMESTRE	CANCELADAS ATÉ O BIMESTRE
46 - Restos a pagar de despesas com MDE	30.232,26	30.232,26	0,00	0,00

FLUXO FINANCEIRO DOS RECURSOS	FUNDEB (h)		FUNDEF	
	INGRESSO	SAÍDA	INGRESSO	SAÍDA
36- SALDO FINANCEIRO DO FUNDEB EM 31 DE DEZEMBRO DO EXERCÍCIO ANTERIOR				
36.1- (4) INGRESSO DE RECURSOS DO FUNDEB ATÉ O BIMESTRE	332.441,72	0,00	0,00	0,00
36.2- (4) PAGAMENTOS EFETUADOS ATÉ O BIMESTRE	6.086.382,87	0,00	0,00	0,00
36.3- (4) RECEITA DE APLICAÇÃO FINANCEIRA DOS RECURSOS DO FUNDEB ATÉ O BIMESTRE	6.246.236,50	0,00	0,00	0,00
36.4- (4) SALDO FINANCEIRO DO FUNDEB EM 31 DE DEZEMBRO DO EXERCÍCIO ANTERIOR	23.552,66	0,00	0,00	0,00
36.5- (4) SALDO FINANCEIRO DO FUNDEB EM 31 DE DEZEMBRO DO EXERCÍCIO ANTERIOR	357.145,59	0,00	0,00	0,00

RELATÓRIO RESUMIDO DA EXECUÇÃO ORÇAMENTÁRIA
DEMONSTRANDO AS RECEITAS E DESPESAS
COM MANUTENÇÃO E DESENVOLVIMENTO DO ENSINO - MDE
ORÇAMENTO FISCAL E DA SEGURIDADE SOCIAL
4º Bimestre de 2012 (Julho a Agosto)

Notas: - O item 35 exibirá, nos bimestres anteriores a dezembro, o valor "liquidado e a pagar", sem disponibilidade financeira, para que, já se tenha uma "prévia" do valor que
que será deduzido em dezembro. Isto permite que se tenha conhecimento antecipado de deduções que só seriam evitadas em dezembro.





Silvane Oliveira da Silva
Câmara
CRC-CE 0144950-7



GERENTE GERAL
MUNICÍPIO DE MORNINHOS

RREO - ANEXO XVI (ADCT, Art. 77)

R\$ 1,00

RECEITAS	PREVISÃO INICIAL	PREVISÃO ATUALIZADA (a)	RECEITAS REALIZADAS	
			ATE O BIMESTRE (d)	(c) = (b/a)x100
RECEITAS DE IMPOSTOS LÍQUIDA E TRANSFERÊNCIAS CONSTITUCIONAIS E LEGAIS (I)	16.867.000,00	16.867.000,00	10.484.560,72	62,04
Impostos	237.000,00	437.000,00	316.913,55	72,53
Multas, juros de mora e outros encargos de impostos	0,00	0,00	0,00	0,00
Dívida ativa de impostos	0,00	0,00	0,00	0,00
Multas, juros de mora, atualização monetária e outros encargos da dívida ativa de impostos	16.430.000,00	16.430.000,00	10.147.647,17	61,76
Receitas de transferências constitucionais e legais	13.075.000,00	13.075.000,00	8.060.184,03	61,68
Da União	3.405.000,00	3.405.000,00	2.087.463,14	61,33
Do Estado	3.186.000,00	3.186.000,00	1.891.441,90	59,37
TRANSFERÊNCIAS DE RECURSOS DO SISTEMA ÚNICO DE SAÚDE - SUS (II)	3.098.000,00	3.098.000,00	1.876.150,31	60,56
Da União para o município	30.000,00	30.000,00	0,00	0,00
Do Estado para o município	0,00	0,00	0,00	0,00
Demais municípios para o município	40.000,00	40.000,00	16.291,69	40,73
OUTRAS RECEITAS DO SUS	0,00	0,00	0,00	0,00
RECEITAS DE OPERAÇÕES DE CRÉDITO VINCULADAS A SAÚDE - SUS (III)	13.911.000,00	13.911.000,00	11.189.208,94	80,43
OUTRAS RECEITAS ORÇAMENTÁRIAS	-3.286.000,00	-3.286.000,00	-2.029.370,34	61,76
(-) DEDUÇÃO PARA O FUNDEB				
TOTAL DE RECEITAS ORÇAMENTÁRIAS	30.660.000,00	30.660.000,00	21.516.841,22	70,18
DESPESAS COM SAÚDE (por grupo de natureza de despesa)				
DESPESAS CORRENTES	6.161.000,00	6.329.649,20	4.311.047,40	69,89
Pessoal e encargos sociais	3.501.000,00	4.131.300,00	2.971.869,58	71,44
Juros e encargos da dívida	0,00	0,00	0,00	0,00
Outras despesas correntes	2.660.000,00	2.198.349,20	1.539.177,82	57,48
DESPESAS DE CAPITAL	940.000,00	164.491,80	16.447,45	1,75
Investimentos	940.000,00	164.491,80	76.247,45	8,11
Inversões financeiras	0,00	0,00	0,00	0,00
Amortização de dívidas	0,00	0,00	0,00	0,00

DESPESAS PROPRIAS COM AÇÕES E SERVIÇOS PÚBLICOS DE SAÚDE	DOTAÇÃO INICIAL	DOTAÇÃO ATUALIZADA	ATE O BIMESTRE (e)	DESPESAS LIQUIDADAS (e-V(e))x100
				%
TOTAL DE DESPESAS: (IV)	7.101.000,00	6.694.147,00	4.587.494,55	68,53
(-) DESPESAS COM SAÚDE (V) = (IV)	7.101.000,00	6.694.147,00	4.587.494,55	100,00
(-) DESPESAS COM INATIVOS E PENSIONISTAS	0,00	0,00	0,00	0,00
(-) DESPESAS CUSTEADAS COM OUTROS RECURSOS DESTINADOS A SAÚDE	1.892.441,00	1.892.441,00	1.892.441,00	100,00
(-) RECURSOS DE TRANSFERÊNCIAS DO SISTEMA ÚNICO DE SAÚDE - SUS	3.876.150,00	1.876.150,00	1.876.150,00	48,46
Outros recursos de operações de crédito	0,00	0,00	0,00	0,00
Outros recursos	0,00	0,00	0,00	0,00
(-) RESTOS A PAGAR INSCRITOS NO EXERCÍCIO SEM DISPONIBILIDADE FINANCEIRA DE RECURSOS PRÓPRIOS VINCULADOS	16.291,59	16.291,59	16.291,59	0,36
			0,00	0,00
TOTAL DE DESPESAS PROPRIAS COM AÇÕES E SERVIÇOS PÚBLICOS DE SAÚDE (VI)	5.208.558,10	4.801.705,10	2.695.052,65	58,74
CONTROLE DE RESTOS A PAGAR VINCULADOS A SAÚDE INSCRITOS EM EXERCÍCIOS ANTERIORES				
RESTOS A PAGAR INSCRITOS COM DISPONIBILIDADE FINANCEIRA DE RECURSO PRÓPRIO VINCULADO				
INSCRITOS EM EXERC. ANTERIORES				
CANCELADO NO EXERC. ATUAL (F)		506.358,27	0,00	
RESTOS A PAGAR DE DESPESAS PROPRIAS COM AÇÕES E SERVIÇOS PÚBLICOS DE SAÚDE (VII)				
PARTICIPAÇÃO DAS DESPESAS COM AÇÕES E SERVIÇOS PÚBLICOS DE SAÚDE NA RECEITA DE IMPOSTOS LÍQUIDA E TRANSFERÊNCIAS CONSTITUCIONAIS E LEGAIS - LIMITE CONSTITUCIONAL (%) ((VI-VII(F))/(I))*100				25,75
DESPESAS COM SAÚDE (por subfunção)				
Atenção básica	2.572.000,00	2.220.245,00	1.385.455,76	34,56
Assistência hospitalar e ambulatória	2.486.000,00	2.257.761,80	1.205.553,79	33,82
Suporte profilático e terapêutico	0,00	0,00	0,00	0,00
Vigilância sanitária	110.000,00	60.000,00	0,00	0,00
Vigilância epidemiológica	111.000,00	81.000,00	28.561,62	7,67
Alimentação e nutrição	0,00	0,00	0,00	0,00
Outras subfunções	1.922.000,00	2.075.034,20	1.330.237,50	29,10

Silvane Oliveira da Silva
 Controladora

CRC-CE 0168650-7

[Handwritten signature]

2012.08.08

TOTAL DE DESPESAS | 7.101.200,00 | 6.694.147,00 | 4.587.494,55 | 100,00






Suane Oliveira da Silva
Conselheira
CRC-CE 0164950-7

13.052.101.0001
13.052.101.0002

RELATÓRIO RESUMIDO DA EXECUÇÃO ORÇAMENTÁRIA
 DEMONSTRATIVO DAS PARCELAS PÚBLICO-PRIVADAS
 ORÇAMENTOS FISCAL E DA SEGURIDADE SOCIAL
 6º BIMESTRE DE 2011 (JULHO e AGOSTO)

RREO - ANEXO XVI - Lei no. 31.079 de 30.12.2004, arts. 22.15 e 28.)



15 J.1.00

ESPECIFICAÇÃO	RECURSOS DESTINADOS EM	
	SALDO TOTAL EM 31 DE DEZEMBRO DO EXERCÍCIO ANTERIOR (I)	EXERCÍCIO ATUAL No Bimestre 6º e 7º Bimestre (B)
TOTAL DE ATIVOS		
Direitos futuros		
Ativos contabilizados na SPE		
Contrapartida para provisões de PPP		
TOTAL DE PASSIVOS (I)		
Obrigações não relacionadas a serviços		
Contrapartida para ativos da SPE		
Provisões de PPP		
GARANTIAS DE PPP (II)		
SALDO LÍQUIDO DE PASSIVOS DE PPP (III) = (I-II)		
PASSIVOS CONTINGENTES		
Contraprestações futuras		
Riscos não provisionados		
OUTROS PASSIVOS CONTINGENTES		
ATIVOS CONTINGENTES		
Serviços futuros		
OUTROS ATIVOS CONTINGENTES		

	ANTERIOR	CORRENTE			
	1	2	3	4	5
DO ERLO FIDEJUAZO					
DAS RESERVA: NÃO-DEBENDENTES					
TOTAL DAS DESPESAS					
RECEITA CORRENTE LIQUIDA (RC)					
TOTAL DAS DESPESAS / RC (R)					

Nota:

Fonte:



Suziane Oliveira da Silva
Concedida
CRC-CE 0144950-7

FERDANDO ALVES CARMINE
CONTRATAÇÃO

LEI: ART. 48, ANEXO XV, II

R\$ 1,00

BALANÇO ORÇAMENTARIO

	No Bimestre	Até o Bimestre
RECEITAS		
Previsão Inicial da Receita	-	30.660.000,00
Previsão Atualizada da Receita	-	30.660.000,00
Receitas Realizadas	6.385.033,82	21.516.841,22
Deficit Orçamentario	-	0,00
Saldos de Exercícios Anteriores (Utilizados para créditos Adicionais)	-	0,00
DESPESAS		
Dotação Inicial	-	30.660.000,00
Créditos Adicionais	-	0,00
Dotação Atualizada	5.070.275,38	30.660.000,00
Despesas Empenhadas	5.223.826,43	26.925.782,73
Despesas Liquidadas	-	20.037.078,39
Superavit Orçamentario	-	1.439.727,83

DESPESAS POR FUNÇÃO/SUBFUNÇÃO

	No Bimestre	Até o Bimestre
Despesas Empenhadas	5.070.275,38	26.925.782,73
Despesas Liquidadas	5.223.826,43	20.037.078,39

RECEITA CORRENTE LIQUIDA - RCL

	No Bimestre	Até o Bimestre
Receita Corrente Líquida	-	29.475.223,17

RECEITAS E DESPESAS DOS REGIMES DE PREVIDÊNCIA

	No Bimestre	Até o Bimestre
Regime Próprio de Previdência Social dos Servidores Públicos		
Receitas Previdenciárias Realizadas (IV)	0,00	0,00
Despesas Previdenciárias Liquidadas (V)	0,00	0,00
Resultado Previdenciário (VI)=(IV - V)	0,00	0,00

RESULTADOS ORÇAMENTAL E PRIMARIO

	Meta fixada no ANP da LDO (a)	Resultado apurado até o bimestre (b)	% em relação a meta (b/a)
Resultado Nominal	0,00	-1.653.917,40	0,00 %
Resultado Primario	0,00	1.868.761,25	0,00 %

RELATÓRIO RESUMIDO DE EXECUÇÃO ORÇAMENTÁRIA
DEMONSTRATIVO APLICATIVO DO REG. RESUMIDO DA EXECUÇÃO ORÇAMENTÁRIA
ORÇAMENTOS FISCAL E DA SEGURIDADE SOCIAL
4º Bimestre de 2012 (Julho a Agosto)

RESTOS A PAGAR POR PODER E MINISTÉRIO PÚBLICO	Inscrição	Cancelamento Até o Bimestre	Pagamento Até o Bimestre	Saldo a Pagar
RESTOS A PAGAR PROCESSADOS				
Poder Executivo	1.950.620,57	0,00	1.531.570,49	419.050,08
Poder Legislativo	33.367,64	0,00	33.362,87	4,77
Poder Judiciário	0,00	0,00	0,00	0,00
Ministério Público	0,00	0,00	0,00	0,00
RESTOS A PAGAR NÃO PROCESSADOS				
Poder Executivo	302.687,05	215.046,57	0,00	87.640,48
Poder Legislativo	33.399,44	33.362,87	0,00	36,57
Poder Judiciário	0,00	0,00	0,00	0,00
Ministério Público	0,00	0,00	0,00	0,00
TOTAL	2.320.074,70	248.409,44	1.564.933,36	506.731,90
DESPESAS COM AÇÕES TÍPICAS DE MANUTENÇÃO E DESENVOLVIMENTO DO ENSINO				
		Valor Apurado Até o Bimestre	% Mínimo a Aplicar no Exercício	Limites Constitucionais Anuais % Aplicado Até o Bimestre
Mínimo Anual de 25% das receitas de imposto na manutenção e desenvolvimento do Ensino		1.373.601,93	25%	12,65
Mínimo Anual de 60% do FUNDEB na remuneração do Magistério com Educ. Infantil e Ensino Fundamental		5.114.354,99	60%	83,87
RECEITAS DE OPERAÇÕES DE CRÉDITO E DESPESAS DE CAPITAL				
	Valor Apurado Até o Bimestre	Saldo a Realizar		
Receitas de operações de Crédito	0,00	0,00		
Despesa de Capital Líquida	3.922.527,30	353.948,50		
PROTEÇÃO ATUARIAL DOS REGIMES DE PREVIDÊNCIA				
	EXERCÍCIO	100.	200.	350.
	EXERCÍCIO	EXERCÍCIO	EXERCÍCIO	EXERCÍCIO

Receitas Previdenciárias (I)
 Despesas Previdenciárias (II)
 Resultado Previdenciário (I - II)
 Regime Próprio de Previdência Social dos Servidores Públicos
 Receitas Previdenciárias (IV)
 Despesas Previdenciárias (V)
 Resultado Previdenciário (IV - V)

RECEITAS DA ALIENAÇÃO DE ATIVOS E APLICAÇÃO DOS RECURSOS	Valor Apurado Até o Bimestre	Saldo a Realizar
Receita de Capital Resultante da Alienação de Ativos	0,00	10.000,00
Aplicação dos Recursos da Alienação de Ativos		

DESPESAS COM AÇÕES E SERVIÇOS PÚBLICOS DE SAÚDE	Valor Apurado Até o Bimestre	Limites Constitucionais Anuais	
		% Mínimo a Aplicar no Exercício	% Aplicado Até o Bimestre
Despesas Próprias com Ações e Serviços Públicos de Saúde	2.695.052,65	15,00 %	25,75 %

DESPESAS DE CARÁTER CONTINUADO DERIVADAS DE PPP	Valor Apurado no Exercício Corrente
Despesas de Caráter Continuo Derivadas de PPP	
Total das Despesas / RCL (%)	%

FONTE:

Suane Oliveira da Silva
 Contábil
 CRC-CE 0146950-7

