



PREFEITURA MUNICIPAL DE
MARTINÓPOLE
JUNTOS PODEMOS MAIS

RELATÓRIO RESUMIDO DA EXECUÇÃO ORÇAMENTÁRIA

RREO

6º BIMESTRE/2013

PUBLICADO CONFORME EDITAL Nº 2014.01.28-1



EDITAL DE PUBLICAÇÃO Nº 2014.01.28-1

O **Prefeito do Município de MARTINÓPOLE – Estado do Ceará, JAMES MARTINS PEREIRA BARROS**, em pleno exercício do cargo e no uso competente de suas atribuições, notadamente as conferidas pelo Art. 28, Inciso X, da Constituição do Estado do Ceará, **RESOLVE** publicar o **RELATÓRIO RESUMIDO DA EXECUÇÃO ORÇAMENTÁRIA – RREO**, atinente ao **6º BIMESTRE** do exercício financeiro de **2013**, das seguintes formas:

1. Mediante afixação nos locais de amplo acesso do público em geral no âmbito do Município de **MARTINÓPOLE/CE**; e
2. Em meio eletrônico de acesso ao público conforme disposto no Art. 48 da LRF, no endereço: **www.municipiosconsultoria.com.br**.
3. Em meio eletrônico de acesso ao público conforme disposto no Art. 48 da LRF, no endereço: **www.MARTINÓPOLE.ce.gov.br**.

PUBLIQUE-SE, DIVULGUE-SE, CUMPRA-SE.

Paço do Poder Executivo Municipal de MARTINÓPOLE – Estado do Ceará
Em, 28 de JANEIRO de 2014.


JAMES MARTINS PEREIRA BARROS
Prefeito Municipal

GOVERNO MUNICIPAL DE MARTINÓPOLE

Relatório Resumido de Execução Orçamentária

Balanco Orçamentário

Orçamento Fiscal e da Seguridade Social

Período: Janeiro a Dezembro de 2013/Bimestre: Novembro e Dezembro

	9.988.900,00	9.341.101,00	19.330.001,00	3.491.389,42	18.107.114,61	4.015.109,92	17.972.665,68	92,98	1.357.115,32
DESPESAS CORRENTES	4.185.484,00	8.227.314,68	12.412.798,68	2.414.781,78	12.227.457,61	2.674.959,95	12.227.457,61	98,51	185.341,07
PESSOAL E ENCARGOS SOCIAIS	30.550,00	-24.550,00	6.000,00	0,00	0,00	0,00	0,00	0,00	6.000,00
JUROS E ENCARGOS DA DÍVIDA	5.772.866,00	1.138.336,32	6.911.202,32	1.076.607,65	5.879.657,00	1.340.149,92	5.745.428,07	83,13	1.165.774,25
OUTRAS DESPESAS CORRENTES	12.661.100,00	-9.341.101,00	3.319.999,00	459.728,35	2.348.006,93	513.898,97	2.171.927,86	65,42	1.148.071,14
DESPESAS DE CAPITAL	12.561.000,00	-9.360.301,00	3.200.699,00	452.657,86	2.248.676,24	494.165,02	2.072.597,27	64,75	1.128.101,73
INVESTIMENTOS	100.100,00	19.200,00	119.300,00	7.070,49	59.320,59	19.723,55	99.320,59	83,26	19.969,41
AMORTIZAÇÃO DA DÍVIDA	600.000,00	0,00	600.000,00	0,00	0,00	0,00	0,00	0,00	600.000,00
Reserva de Contingência	600.000,00	0,00	600.000,00	0,00	0,00	0,00	0,00	0,00	600.000,00
Reserva de Contingência	600.000,00	0,00	600.000,00	0,00	0,00	0,00	0,00	0,00	600.000,00
Despesas Intra-Orçamentárias (IX)									
Subtotal das Despesas (X) = (VIII + IX)	23.250.000,00	0,00	23.250.000,00	3.951.117,78	20.455.121,54	4.529.008,85	20.144.813,54	—	3.105.185,45
Amortização da Div. / Refinanciamento (XI)									
Subtotal c/ Refinanciamento (XII) = (X - XI)	23.250.000,00	0,00	23.250.000,00	3.951.117,78	20.455.121,54	4.529.008,85	20.144.813,54	—	3.105.185,45
Superávit (XIII)	-	-	-	-	-	-	1.982.050,70	-	-
Total (XIV) = (XII + XIII)	23.250.000,00	0,00	23.250.000,00	3.951.117,78	20.455.121,54	4.529.008,85	22.127.864,24	-	-

James Martins Pereira Barros

JAMES MARTINS PEREIRA BARROS
Prefeito Municipal

Francisco Antonio do Nascimento Neto

FRANCISCO ANTONIO DO NASCIMENTO NETO
Contador - CRC 10648

Luiz Airton Rodrigues Junior

MUNICIPIO CONSULTORIA E CONTABILIDADE S/S - ME
CONTROLE INTERNO EM GESTÃO FISCAL

LUIZ AIRTON RODRIGUES JUNIOR
Secretário de Adm. e Finanças

GOVERNO MUNICIPAL DE MARTINÓPOLE
Relatório Resumido de Execução Orçamentária
Demonstrativo da Receita Corrente Líquida
Orçamento Fiscal e da Seguridade Social
Período: Janeiro a Dezembro de 2013/Bimestre: Novembro e Dezembro

Descrição	Evolução da Receita Realizada no Bimestre 12 Meses												Total 12 Meses	PIFMS Atividade de Específico		
	Dez/13	Nov/13	Out/13	Abr/13	Mar/13	Jun/13	Jul/13	Agosto/13	Sep/13	Out/13	Nov/13	Dez/13				
2011	1.696.624,00	2.148.746,23	1.538.201,58	1.924.923,96	1.923.927,00	1.715.137,43	1.441.065,21	1.691.423,53	1.653.276,87	1.826.630,86	4.343.951,46	2.376.337,92	2.156.260,22			
RECEITA TRIBUTÁRIA	2.119,00	28.622,35	33.422,32	7.275,43	14.372,87	8.915,24	16.712,90	20.296,83	20.259,74	62.034,73	1.650.774,33	3.918.843,48	2.20.000,00			
ITCJ	0,00	0,00	0,00	124,27	0,00	0,00	0,00	0,00	0,00	0,00	2.101,26	3.115,46	60.000,00			
IMPÓSITO DE REVENHIMENTO JURÍDICO	0,00	0,00	0,00	0,00	0,00	0,00	0,00	78,75	5.354,59	1.425,84	1.452,28	11.440,82	20.000,00			
IRRF	634,80	20.628,33	24.651,93	2.230,28	5.220,72	5.425,32	5.653,85	10.635,05	5.750,14	71.720,87	1.213.795,49	1.330.921,03	10.000,00			
PROPOSTA DE TRANSFERÊNCIA DE	0,00	0,00	0,00	0,00	0,00	0,00	0,00	380,00	0,00	0,00	0,00	0,00	20.000,00			
ISSQN	1.234,20	7.113,33	3.433,33	2.237,19	7.255,97	2.491,33	6.455,17	5.232,14	7.159,38	5.921,80	7.829,13	444.830,93	510.330,43	20.000,00		
CÓDIGO TRIBUTÁRIO	0,00	230,00	317,00	1.315,64	1.433,11	963,94	1.423,18	1.140,66	1.933,75	956,47	177,00	25,35	10.324,01	15.000,00		
CÓDIGO TRIBUTÁRIO DE OUTROS	0,00	0,00	0,00	0,00	0,00	0,00	0,00	0,00	16,90	0,00	0,00	0,00	16,90	15.000,00		
RECEITA DE CONTRIBUIÇÕES	931,91	0,00	0,00	0,00	0,00	0,00	-0,00	0,00	0,00	0,00	0,00	0,00	0,00	200.000,00		
CÓDIGO CONTRIBUIÇÃO ECONÔMICA	931,91	0,00	0,00	0,00	0,00	0,00	0,00	0,00	0,00	0,00	0,00	0,00	0,00	200.000,00		
RECEITA DE DOAÇÕES	6.434,84	3.013,91	3.632,42	3.216,03	4.731,24	4.668,68	6.818,27	11.458,97	6.255,34	7.133,33	3.857,37	6.352,21	2.200.000,00			
RECEITA DE RENDIMENTOS DE CAPITAL	0,00	1.631,97	1.564,64	0,00	0,00	0,00	0,00	0,00	0,00	0,00	0,00	0,00	2.356,61	0,00		
RECEITA DE RENDIMENTOS DE DIÁPOSITO	1,63	279,07	334,10	0,00	0,00	0,00	0,00	0,00	0,00	0,00	0,00	0,00	674,39	0,00		
REND. FMS	0,00	0,00	0,00	533,37	652,61	610,47	625,63	7.009,93	1.731,01	2.070,88	1.933,26	2.067,00	17.279,93	0,00		
RECEITA DE RENDIMENTOS DE DIÁPOSITO	154,00	67,90	153,97	0,00	0,00	0,00	0,00	0,00	0,00	0,00	0,00	0,00	375,33	0,00		
REND. F.M.E.	0,00	0,00	0,00	2.282,73	2.720,26	2.931,51	4.063,34	2.962,61	2.777,18	2.630,38	2.282,70	1.716,23	21.479,66	0,00		
RECEITA DE RENDIMENTOS DE DIÁPOSITO	0,00	0,00	17,13	0,00	0,00	0,00	0,00	0,00	0,00	0,00	0,00	0,00	17,46	0,00		
REND. F.M.A.S.	0,00	0,00	0,00	43,64	28,33	21,57	38,24	33,41	267,38	497,08	379,47	333,79	1.638,41	0,00		
RECEITA DE RENDIMENTOS DE OUTROS	4.721,06	332,33	0,00	0,00	0,00	0,00	0,00	0,00	0,00	0,00	0,00	0,00	3.103,47	0,00		
REND. GERAL	0,00	0,00	0,00	1.137,32	878,17	1.323,91	1.638,81	1.279,17	1.690,02	970,94	1.655,13	12.278,67	0,00			
RECOMPENSAÇÃO DE SERVIÇOS DE S	557,51	932,51	1.521,25	114,91	421,87	0,00	0,00	0,00	0,00	0,00	0,00	0,00	3.543,08	0,00		
RECEITA AGROPECUÁRIA	0,00	0,00	0,00	0,00	0,00	0,00	0,00	0,00	0,00	0,00	0,00	0,00	0,00	0,00		
RECEITA INDUSTRIAL	0,00	0,00	0,00	0,00	0,00	0,00	0,00	0,00	0,00	0,00	0,00	0,00	0,00	0,00		
RECEITA DE SERVIÇOS	0,00	0,00	0,00	0,00	0,00	0,00	0,00	0,00	0,00	0,00	0,00	0,00	0,00	200.000,00		
TRANSFERÊNCIAS CORRENTE	1.693.038,70	2.117.709,31	1.538.943,77	1.891.972,23	1.933.477,34	1.701.935,62	1.418.328,04	1.633.276,83	1.832.259,33	1.829.479,73	2.839.132,94	21.703.744,62	20.636.230,00			
FPM	738.745,24	951.211,91	670.824,46	612.624,63	630.114,72	734.293,17	622.695,20	663.678,43	665.633,61	555.842,29	767.679,16	1.167.395,42	7.160.000,00			
FLU	0,00	0,00	0,00	0,00	50,10	0,00	17,48	6,33	29,00	427,83	23,00	589,38	30.000,00			
COTA-PARTE DAS REDES	1.954,06	3.453,88	3.832,04	4.423,31	2.633,84	3.478,27	4.451,72	2.851,92	3.530,24	3.885,43	3.411,43	41.326,54	0,00			
COTA-PARTE DO FUNDOS	11.029,46	10.659,26	10.656,62	0,00	9.453,22	6.761,26	9.614,82	10.412,42	10.693,79	11.792,12	11.653,90	126.315,66	65.000,00			
PAS VA RIAVEL	0,00	0,00	0,00	0,00	0,00	0,00	0,00	0,00	0,00	0,00	0,00	23.400,00	0,00			
CODIGO MAC	0,00	0,00	0,00	0,00	0,00	0,00	0,00	0,00	0,00	0,00	0,00	153.420,00	0,00			
PAS FMS	21.837,80	21.837,80	21.837,80	0,00	0,00	0,00	0,00	0,00	0,00	0,00	0,00	84.612,82	283.000,00			
PAS FMO	0,00	0,00	0,00	21.837,80	21.837,80	21.837,80	21.837,80	21.837,80	21.837,80	21.837,80	21.837,80	213.689,00	0,00			
PSF1	32.095,00	42.780,00	42.780,00	0,00	0,00	0,00	0,00	0,00	0,00	0,00	0,00	117.644,00	200.000,00			
PSF	0,00	0,00	0,00	42.780,00	26.730,00	16.653,00	16.653,00	26.730,00	26.730,00	32.635,00	32.635,00	18.695,00	238.153,00	0,00		
P.A.C.S.1	20.624,00	22.620,00	22.620,00	0,00	0,00	0,00	0,00	0,00	0,00	0,00	0,00	66.521,00	130.000,00			
P.A.C.S.	0,00	0,00	0,00	22.620,00	22.620,00	22.620,00	22.620,00	22.620,00	22.620,00	22.620,00	17.100,00	39.820,00	210.820,00	0,00		
PSB	10.035,00	10.035,00	10.035,00	0,00	0,00	0,00	0,00	0,00	0,00	0,00	0,00	33.125,00	65.000,00			

GOVERNO MUNICIPAL DE MARTINÓPOLE
Relatório Resumido de Execução Orçamentária
Demonstrativo da Receita Corrente Líquida
Orçamento Fiscal e da Seguridade Social
Período: Janeiro a Dezembro de 2013/Bimestre: Novembro e Dezembro

RREO - Anexo III (RE - Art. 53, inciso II)

R\$ 1,00




JAMES MARTINS PEREIRA BARROS
Prefeito Municipal



FRANCISCO ANTONIO DO NASCIMENTO NETO
Contador - CRC 10548



MUNICÍPIOS CONSULTORIA E CONTABILIDADE S/S -
ME
CONTROLE INTERNO EM GESTÃO FISCAL



LUIZ AIRTON RODRIGUES JUNIOR
Secretário de Adm. e Finanças

Demonstrativo das Receitas e Despesas Previdenciárias do Regime Próprio de Previdência dos Servidores

Orçamento da Seguridade Social

Período: Janeiro a Dezembro de 2013/Bimestre: Novembro e Dezembro

RREO - Anexo IV (RF, Art. 53, inciso II)

R\$ 1,00

(-) Deduções da Receita

Total das Receitas Previdenciárias Intra-Orçamentárias

	0.00	0.00	0.00	0.00	0.00
--	------	------	------	------	------

Despesas Intra-Orçamentárias

Total das Despesas Previdenciárias Intra-Orçamentárias

	Dotação Inicial	Dotação Atualizada	Despesas Liquidadas		Até o Bimestre 2012
			No Bimestre	Até o Bimestre 2013	
	0.00	0.00	0.00	0.00	0.00

James Pereira Barros

JAMES MARTINS PEREIRA BARROS
Prefeito Municipal

h.?

FRANCISCO ANTONIO DO NASCIMENTO NETO
Contador - CRC 10648

Luiz Airton Rodrigues Junior

MUNICIPIOS CONSULTORIA E CONTABILIDADE S/S - ME
CONTROLE INTERNO EM GESTÃO FISCAL

LUIZ AIRTON RODRIGUES JUNIOR
Secretário de Adm. e Finanças

GOVERNO MUNICIPAL DE MARTINÓPOLE
Relatório Resumido de Execução Orçamentária
Demonstrativo do Resultado Nominal
Orçamento Fiscal e da Seguridade Social

Período: Janeiro a Dezembro / Bimestre: Novembro a Dezembro de 2013

PREO - Anexo M (LRF, Art. 53, Inciso III)

RS - 000

DÍVIDA FISCAL LÍQUIDA	SALDO		
	Em 31/Dez/2012 (a)	Em Outubro (b)	Em Dezembro (c)
DÍVIDA CONSOLIDADA (I)	4.229.644,69	4.150.048,05	3.556.790,05
DEDUÇÕES (II)			
Disponibilidade de Caixa Bruta	275.710,29	1.818.054,32	1.409.791,98
Demais Haveres Financeiros			
(-) Restos a Pagar Processados (Exceto Precatórios)	617.302,46	467.791,18	467.791,18
DÍVIDA CONSOLIDADA LÍQUIDA (III) = (I - II)	4.229.644,69	2.799.784,91	2.614.789,25
RECEITAS DE PRIVATIZAÇÕES (IV)			
PASSIVOS RECONHECIDOS (V)			
DÍVIDA FISCAL LÍQUIDA (VI) = (III + IV - V)	4.229.644,69	2.799.784,91	2.614.789,25

RESULTADO NOMINAL	PERÍODO DE REFERÊNCIA	
	No Bimestre (c-b)	Até o Bimestre (c-a)
DÍVIDA CONSOLIDADA (I)	0,00	0,00

DISCRIMINAÇÃO DA META FISCAL	VALOR CORRENTE
META DE RESULTADO NOMINAL FIXADA NO ANEXO DE METAS FISCAIS DA LDO PARA O EXERCÍCIO DE REFERÊNCIA:	0,00

REGIME PREVIDENCIÁRIO


DÍVIDA FISCAL LÍQUIDA PREVIDENCIÁRIA	SALDO		
	Em 31/Dez/2012	Em Outubro	Em Dezembro
DÍVIDA CONSOLIDADA PREVIDENCIÁRIA (VII)	0,00	0,00	0,00
Passivo Atuarial			
Demais Dívidas			
DEDUÇÕES (II)			
Disponibilidade de Caixa Bruta	0,00	0,00	0,00
Investimentos			
Demais Haveres Financeiros			
(-) Restos a Pagar Processados	0,00	0,00	0,00
DÍVIDA CONSOLIDADA LÍQUIDA (VIII) PREVIDENCIÁRIA (IX) = (VII - II)	0,00	0,00	0,00
PASSIVOS RECONHECIDOS (X)			
DÍVIDA FISCAL LÍQUIDA PREVIDENCIÁRIA (XI) = (IX - X)	0,00	0,00	0,00

GOVERNO MUNICIPAL DE MARTINÓPOLE
Relatório Resumido de Execução Orçamentária
Demonstrativo do Resultado Nominal
Orçamento Fiscal e da Seguridade Social

Período: Janeiro a Dezembro / Bimestre: Novembro a Dezembro de 2013

RRRO - Anexo V (LRF, Art. 53, inciso III)

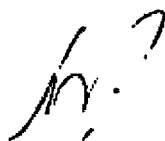
R\$ 1,00



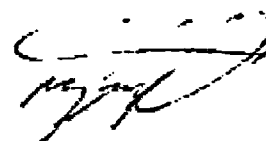
JAMES MARTINS PEREIRA BARROS
Prefeito Municipal



FRANCISCO ANTONIO DO NASCIMENTO NETO
Contador - CRC 10648



MUNICIPIOS CONSULTORIA E CONTABILIDADE S/S -
ME
CONTROLE INTERNO EM GESTÃO FISCAL



LUIZ AIRTON RODRIGUES JUNIOR
Secretário de Adm. e Finanças

GOVERNO MUNICIPAL DE MARTINÓPOLE
Relatório Resumido de Execução Orçamentária
Demonstrativo do Resultado Primário
Orçamento Fiscal e da Seguridade Social

Período: Janeiro a Dezembro de 2013/Bimestre: Novembro e Dezembro

RREO - Anexo VI LRF, Art. 53, inciso III


R\$ Mil

Receitas	Previsão Atualizada	Receitas Realizadas		
		No Bimestre	Até Bimestre 2013	Até Bimestre 2012
Receitas Primárias Correntes (I)	19.500.200,00	5.778.524,42	23.281.369,10	4.914.579,85
Receitas Tributárias	200.000,00	1.685.416,80	1.916.843,42	102.328,46
Receitas de Contribuições	200.000,00	0,00	981,91	163,22
Receitas Previdenciárias	0,00	0,00	0,00	0,00
Outras Receitas de Contribuições	200.000,00	0,00	981,91	163,22
Receita Patrimonial Líquida	200.000,00	0,00	0,00	0,00
Receita Patrimonial	200.000,00	11.409,88	68.352,06	0,00
(-) Aplicações Financeiras	(0,00)	(11.409,88)	(68.352,06)	(0,00)
Receita de Serviços	200.000,00	0,00	0,00	0,00
Transferências Correntes	16.600.200,00	4.075.015,93	21.295.147,85	4.812.090,17
Convênios	1.686.000,00	347.610,31	390.810,31	816.604,61
Outras Transferências Correntes	18.950.200,00	4.141.002,38	21.317.934,31	3.995.485,56
Demais Receitas Correntes	100.000,00	18.091,69	68.399,57	0,00
Dívida Ativa	0,00	12.650,48	12.650,46	0,00
Diversas Receitas Correntes	100.000,00	5.441,23	55.740,41	0,00
Receitas de Capital (II)	3.250.000,00	-268.244,81	572.099,62	0,00
Operações de Crédito (III)	0,00	0,00	0,00	0,00
Amortização de Empréstimos (IV)	300.000,00	0,00	0,00	0,00
Alienação de Bens (V)	50.000,00	0,00	0,00	0,00
Transferências de Capital	2.900.000,00	-268.244,81	572.099,62	0,00
Convênios	2.900.000,00	-268.244,81	572.099,62	0,00
Outras Transferências de Capital	0,00	0,00	0,00	0,00
Outras Receitas de Capital	0,00	0,00	0,00	0,00
Receitas Primárias de Capital (VI) = (II - III - IV - V)	2.900.000,00	-268.244,81	572.099,62	0,00
Receita Primária Total (VII) = (I + VI)	22.400.200,00	5.510.279,61	23.853.468,72	4.914.579,85
Despesas	Dotação Atualizada	Despesas Liquidadas		
		No Bimestre	Até Bimestre 2013	Até Bimestre 2012
Despesas Correntes (VIII)	19.330.001,00	4.015.109,92	17.972.865,68	3.230.326,87
Pessoal e Encargos Sociais	12.412.798,68	2.674.959,96	12.227.457,61	1.690.351,69
Juros e Encargos da Dívida (IX)	6.000,00	0,00	0,00	0,00
Outras Despesas Correntes	6.911.202,32	1.340.149,93	5.745.428,07	1.539.975,18
Despesas Primárias Correntes (X) = (VIII - IX)	19.324.001,00	4.015.109,92	17.972.865,68	3.230.326,87
Despesas Capital (XI)	3.319.699,00	513.898,97	2.171.927,66	1.621.812,24
Investimentos	3.200.699,00	494.185,02	2.072.597,27	1.603.175,06
Inversões Financeiras	0,00	0,00	0,00	0,00
Concessão de Empréstimos (XII)	0,00	0,00	0,00	0,00
Aquisição de Título de Capital já Integralizado (XIII)	0,00	0,00	0,00	0,00
Demais Inversões Financeiras	0,00	0,00	0,00	0,00
Amortização da Dívida (XIV)	119.300,00	19.733,95	99.330,59	18.627,18
Despesas Primárias de Capital (XV) = (XI - XII - XIII - XIV)	3.200.699,00	494.185,02	2.072.597,27	1.603.175,06
Reserva de Contingência (XVI)	600.000,00	—	—	—
Reserva do RPPS (XVII)	0,00	—	—	—
Despesa Primária Total (XVIII) = (X + XV + XVI + XVII)	23.124.700,00	4.509.274,94	20.044.822,55	4.833.501,93
Resultado Primário (XC) = (VII - XVIII)	-724.500,00	1.003.004,67	3.807.985,77	81.077,92
Saldo de Exercício Anteriores	—	—	—	—
Discriminação da Meta Fiscal				Valor Corrente
Meta de Resultado Primário Fixada no Anexo de Metas Fiscais da LDO para o Exercício de Referência				0,00

GOVERNO MUNICIPAL DE MARTINÓPOLE
Relatório Resumido de Execução Orçamentária
Demonstrativo do Resultado Primário
Orçamento Fiscal e da Seguridade Social
Período: Janeiro a Dezembro de 2013/Bimestre: Novembro e Dezembro

RREO - Anexo VI (LRF, Art. 53, inciso III)


R\$ 1,00



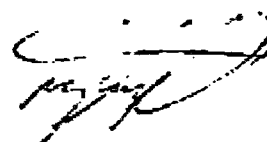
JAMES MARTINS PEREIRA BARROS
Prefeito Municipal



FRANCISCO ANTONIO DO NASCIMENTO NETO
Contador - CRC 10848



MUNICIPIOS CONSULTORIA E CONTABILIDADE S/S -
ME
CONTROLE INTERNO EM GESTÃO FISCAL



LUIZ ARTUR RODRIGUES JUNIOR
Secretário de Adm. e Finanças

Restos a Pagar por Poder e Órgão

Orçamento Fiscal e da Seguridade Social

Período: Janeiro a Dezembro de 2013/Bimestre: Novembro e Dezembro

RREO - Anexo VII (LRF, Art. 52, inciso I, alíneas "a" e "b" do inciso II e §1º)
RREO - Anexo VII (LRF, art. 53, inciso V)


R\$ 1,00

PODER/ÓRGÃO	RESTOS A PAGAR PROCESSADOS				RESTOS A PAGAR NÃO PROCESSADOS			
	Inscritos		Pagos	A Pagar	Inscritos		Pagos	A Pagar
	Em Exercícios Anteriores	Em 31 de Dezembro de 2012			Em Exercícios Anteriores	Em 31 de Dezembro de 2012		
EXECUTIVO								
RESTOS A PAGAR (EXCETO INTRA-ORÇAMENTÁRIOS) (I)								
Gabinete do Prefeito	0,00	0,00	0,00	0,00	0,00	0,00	0,00	0,00
Secretaria de Administração Financeira	0,00	45.754,89	0,00	45.754,89	0,00	126.429,66	0,00	126.429,66
Sec. de Educação, Cultura e Desporto	0,00	335.296,52	0,00	226.435,14	0,00	62.621,55	0,00	62.621,55
Secretaria de Saúde	0,00	235.907,67	0,00	171.239,17	0,00	231.124,41	0,00	231.124,41
Secretaria de Obras e Serviços Urbanos	0,00	0,00	0,00	0,00	0,00	0,00	0,00	0,00
Secretaria de Assistência Social	0,00	19.028,54	0,00	19.028,54	0,00	17.631,20	0,00	17.631,20
Secretaria de Agricultura	0,00	0,00	0,00	0,00	0,00	0,00	0,00	0,00
LEGISLATIVO								
Câmara Municipal de Maripocócle	0,00	6.314,34	0,00	6.314,34	0,00	6.605,53	0,00	6.605,53
RESTOS A PAGAR (INTRA-ORÇAMENTÁRIOS) (II)								
TOTAL (III) = (I + II)	0,00	617.302,45	0,00	457.731,13	0,00	447.732,41	0,00	447.732,41

Restos a Pagar por Poder e Órgão
Orçamento Fiscal e da Seguridade Social

Período: Janeiro a Dezembro de 2013/Bimestre: Novembro e Dezembro

RREO - Anexo VI (LRF, Art. 52, inciso I, alíneas "a" e "b" do inciso II e §1º)



JAMES MARTINS PEREIRA BARROS
Prefeito Municipal



FRANCISCO ANTONIO DO NASCIMENTO NETO
Contador - CRC 10648



MUNICIPIOS CONSULTORIA E CONTABILIDADE S/S -
ME
CONTROLE INTERNO EM GESTÃO FISCAL

LUIZ AIRTON RODRIGUES JUNIOR
Secretário de Adm. e Finanças

GOVERNO MUNICIPAL DE MARTINÓPOLE
Relatório Resumido da Execução Orçamentária

Demonstrativo das Receitas e Despesas com Manutenção e Desenvolvimento do Ensino - MDE

Orçamentos Fiscal e da Seguridade Social

Período: Janeiro a Dezembro de 2013/Bimestre: Novembro e Dezembro

0 - ANEXO V - RDE art. 12;

R\$ 1,00

RECEITAS DO ENSINO					
RECEITA RESULTANTE DE IMPOSTOS (caput do art. 212 da Constituição)	PREVISÃO INICIAL	PREVISÃO ATUALIZADA	RECEITAS REALIZADAS		
			No Bimestre	Até o Bimestre	%
RECEITAS DE IMPOSTOS	130.000,00	130.000,00	1.244.831,83	1.408.314,88	1.083,31
Imposto sobre a Propriedade Predial e Territorial Urbana	50.000,00	50.000,00	2.821,88	3.115,48	3,59
Imposto de Renda Pessoa Jurídica - Líquido de Incentivos Fiscais	20.000,00	20.000,00	1.393,63	11.440,82	57,20
Imposto de Renda Pessoa Física - Fontes Sobre Rendimentos do Trabalho	10.000,00	10.000,00	1.228.124,04	1.351.091,08	3.510,91
Imposto sobre Transmissão "Inter Vivos" de Bens Imóveis e de Direitos Reais sobre Imóveis	20.000,00	20.000,00	0,00	250,00	1,40
Receita de Dívida Ativa - IFTU	0,00	0,00	12.937,52	12.937,52	0,00
RECEITAS DE TRANSFERÊNCIAS CONSTITUCIONAIS LEGAIS	10.230.000,00	10.230.000,00	2.445.833,17	11.418.231,74	111,59
Quota-Parte do Fundo de Participação dos Municípios	7.150.000,00	7.150.000,00	1.974.470,57	3.838.455,27	123,51
Quota-Parte do Imposto Sobre a Propriedade Territorial Rural	30.000,00	30.000,00	20,00	550,55	1,33
Transferência Financeira do ICMS - Desoneração - L.C. Nº 87/96	50.000,00	50.000,00	1.538,33	9.538,27	19,07
Quota-Parte do ICMS	2.900.000,00	2.900.000,00	454.513,78	2.473.428,62	85,45
Quota-Parte do IPI	50.000,00	50.000,00	1.234,55	50.532,18	101,28
Quota-Parte do IPI sobre Exportação	50.000,00	50.000,00	1.739,55	3.600,54	17,20
TOTAL DAS RECEITAS DE IMPOSTOS (1 + 2)	10.350.000,00	10.350.000,00	3.658.399,80	12.824.515,33	0,00
RECEITAS ADICIONAIS PARA FINANCIAMENTO DO ENSINO	PREVISÃO INICIAL	PREVISÃO ATUALIZADA	RECEITAS REALIZADAS		
			No Bimestre	Até o Bimestre	%
RECEITAS DA APLICAÇÃO FINANCEIRA DE OUTROS RECURSOS VINCULADOS /	0,00	0,00	0,00	0,00	0,00
RECEITA DE TRANSFERÊNCIAS DO FNDE	170.000,00	170.000,00	84.259,31	589.855,44	343,99
Transferências do Salário-Educação	170.000,00	170.000,00	0,00	51.333,55	47,84
RE-TRANSFERÊNCIAS DO SALÁRIO-EDUCAÇÃO	0,00	0,00	23.873,78	161.552,78	0,00
RE-TRANSFERÊNCIAS DO FNDE - PDDE	0,00	0,00	0,00	18.320,00	0,00
RE-TRANSFERÊNCIAS DO FNDE - FNAE	0,00	0,00	45.845,00	229.240,00	0,00
RE-TRANSFERÊNCIAS DO FNDE - FNATE	0,00	0,00	24.534,55	51.134,61	0,00
RECEITA DE TRANSFERÊNCIA DE CONVÊNIOS	0,00	0,00	0,00	0,00	0,00
OUTRAS RECEITAS PARA FINANCIAMENTO DO ENSINO	0,00	0,00	0,00	0,00	0,00
TOTAL DAS RECEITAS PARA FINANCIAMENTO DO ENSINO (4 + 5 + 6 + 7 + 8)	170.000,00	170.000,00	84.259,31	589.855,44	343,99
FUNDEB					
RECEITA RESULTANTE DE IMPOSTOS (caput do art. 212 da Constituição)	PREVISÃO INICIAL	PREVISÃO ATUALIZADA	RECEITAS REALIZADAS		
			No Bimestre	Até o Bimestre	%
RECEITAS DESTINADAS AO FUNDEB	1.740.400,00	1.740.400,00	413.595,78	2.207.553,33	128,54
Despesa FUNDEB - <FFM>	1.430.000,00	1.430.000,00	318.777,23	1.212.309,54	85,21
Despesa FUNDEB - <ITR>	6.000,00	6.000,00	4,00	110,09	1,53
Despesa FUNDEB - <ICMS L.C. Nº 87/96>	10.000,00	10.000,00	317,55	1.937,18	19,07
Despesa FUNDEB - <ICMS - ESTADO>	550.000,00	550.000,00	52.502,77	379.124,43	69,38
Despesa FUNDEB - <IPVA>	10.000,00	10.000,00	249,95	7.728,39	77,25
Despesa FUNDEB - <IPI EXPORTAÇÃO>	10.000,00	10.000,00	347,82	1.338,58	13,58
Despesa FUNDEB - <Despesa FUNDEB - FFM>	-228.500,00	-228.500,00	0,00	459.784,25	-200,94
Despesa FUNDEB - <Despesa FUNDEB-ICMS>	-75.500,00	-75.500,00	0,00	118.130,02	-151,21
Despesa FUNDEB - <Despesa FUNDEB-IPVA>	0,00	0,00	0,00	3.397,00	0,00
Despesa FUNDEB - <Despesa FUNDEB - IPI>	0,00	0,00	0,00	245,67	0,00
RECEITAS RECEBIDAS PELO FUNDEB	4.750.000,00	4.750.000,00	1.210.255,15	5.943.355,02	149,23
11.1 - Transferências da União ao FUNDEB	3.200.000,00	3.200.000,00	993.935,63	5.289.028,15	164,55
11.2 - Complementação da União ao FUNDEB	1.550.000,00	1.550.000,00	245.319,52	1.679.359,54	108,34
RESULTADOS DAS TRANSFERÊNCIAS DO FUNDEB (11.1 - 10)	1.459.500,00	1.459.500,00	550.338,87	3.051.474,55	209,74

GOVERNO MUNICIPAL DE MARTINÓPOLE
Relatório Resumido da Execução Orçamentária

Demonstrativo das Receitas e Despesas com Manutenção e Desenvolvimento do Ensino - MDE

Orçamentos Fiscal e da Seguridade Social


Período: Janeiro a Dezembro de 2013/Bimestre: Novembro e Dezembro

ANEXO Nº 002 DE 2013

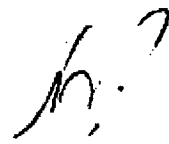
R\$ 1,00

FUNDEB

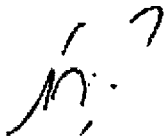
RECEITA RESULTANTE DE IMPOSTOS (caput do art. 212 da Constituição)	PREVISÃO INICIAL	PREVISÃO ATUALIZADA	RECEITAS REALIZADAS		
			No Bimestre	Até o Bimestre	%
Resumo: Resultado das Transferências do FUNDEB					




JAMES MARTINS PEREIRA BARROS
Prefeito Municipal



FRANCISCO ANTONIO DO NASCIMENTO NETO
Contador - CRC 13648



MUNICÍPIO CONSULTORIA E CONTABILIDADE S/S -
ME
CONTROLE INTERNO EM GESTÃO FISCAL



LUIZ ARTTON RODRIGUES JUNIOR
Secretário de Adm. e Finanças

GOVERNO MUNICIPAL DE MARTINÓPOLE
Relatório Resumido da Execução Orçamentária

Demonstrativo das Receitas e Despesas com Manutenção e Desenvolvimento do Ensino - MDE

Orçamentos Fiscal e da Seguridade Social

Período: Janeiro a Dezembro de 2013/Bimestre: Novembro e Dezembro

0 - ANEXO V - LDB art. 12;

R\$ 1,00

DESPESAS DO FUNDEB	DOTAÇÃO INICIAL	DOTAÇÃO ATUALIZADA	DESPESAS LIQUIDADAS		
			No Bimestre	Até o Bimestre	%
PAGAMENTO DOS PROFISSIONAIS DO MAGISTERIO	6.500.000,00	8.633.342,00	1.239.845,23	3.597.353,31	53,09
13.1 - Com Educação Infantil	50.000,00	0,00	0,00	0,00	0,00
13.2 - Com Ensino Fundamental	6.450.000,00	8.633.342,00	1.239.845,23	3.597.353,31	45,11
13.3 - Com Educação Básica	0,00	0,00	0,00	0,00	0,00
OUTRAS DESPESAS	6.500.000,00	8.633.342,00	0,00	0,00	0,00
14.1 - Com Educação Infantil	50.000,00	0,00	0,00	0,00	0,00
14.2 - Com Ensino Fundamental	6.450.000,00	8.633.342,00	443.149,10	1.373.011,13	15,92
14.3 - Com Educação Básica	0,00	0,00	0,00	0,00	0,00
TOTAL DAS DESPESAS DO FUNDEB (13 + 14)	13.000.000,00	17.273.684,00	1.743.055,33	5.273.324,44	30,52

DEDUÇÕES PARA FINS DE LIMITE DO FUNDEB PARA PAGAMENTO DOS PROFISSIONAIS DO MAGISTERIO	VALOR
RESTOS A PAGAR INSCRITOS NO EXERCÍCIO SEM DISPONIBILIDADE FINANCEIRA DE RECURSOS DO FUNDEB	439.202,48
DESPESAS CUSTEADAS COM O SUPERÁVIT FINANCEIRO DO EXERCÍCIO ANTERIOR DO FUNDEB	0,00
TOTAL DAS DEDUÇÕES CONSIDERADAS PARA FINS DE LIMITE DO FUNDEB (15 + 17)	439.202,48
MÍNIMO DE 60% NA REMUNERAÇÃO DO MAGISTÉRIO COM EDUCAÇÃO INFANTIL E ENSINO FUNDAMENTAL ((13 - 15) / (13) x 100) %	49,76

CONTROLE DA UTILIZAÇÃO DE RECURSOS NO EXERCÍCIO SUBSEQUENTE	VALOR
RECURSOS RECEBIDOS DO FUNDEB EM [EXERCÍCIO ANTERIOR] QUE NÃO FORAM UTILIZADOS	0,00
DESPESAS CUSTEADAS COM O SALDO DO ITEM 23 ATÉ O 1º TRIMESTRE DE [EXERCÍCIO]	0,00

MANUTENÇÃO E DESENVOLVIMENTO DO ENSINO - DESPESAS CUSTEADAS COM A RECEITA RESULTANTE DE IMPOSTOS E RECURSOS DO FUNDEB

RECEITAS COM AÇÕES TÍPICAS DE MDE	PREVISÃO INICIAL	PREVISÃO ATUALIZADA	RECEITAS REALIZADAS		
			No Bimestre	Até o Bimestre	%
IMPOSTOS E TRANSFERÊNCIAS DESTINADAS A MDE (25% de 8)	2.590.000,00	2.590.000,00	322.055,35	3.203.129,05	123,75

DESPESAS COM AÇÕES TÍPICAS DE MDE	DOTAÇÃO INICIAL	DOTAÇÃO ATUALIZADA	DESPESAS LIQUIDADAS		
			No Bimestre	Até o Bimestre	%
EDUCAÇÃO INFANTIL	50.000,00	0,00	0,00	0,00	0,00
ENSINO FUNDAMENTAL	6.450.000,00	8.633.342,00	1.239.057,51	3.422.407,50	57,50
ENSINO MÉDIO	0,00	0,00	0,00	0,00	0,00
ENSINO SUPERIOR	0,00	0,00	0,00	0,00	0,00
ENSINO PROFISSIONAL NÃO INTEGRADO AO ENSINO REGULAR	0,00	0,00	0,00	0,00	0,00
OUTRAS	450.000,00	1.233.670,00	240.453,87	1.153.353,87	93,43
TOTAL DAS DESPESAS COM AÇÕES TÍPICAS DE MDE (23 + 24 + 25 + 26 + 27 + 2)	6.950.000,00	9.573.012,00	2.231.472,65	3.551.324,47	53,99

DEDUÇÕES CONSIDERADAS PARA FINS DE LIMITE CONSTITUCIONAL	VALOR
RESULTADO LÍQUIDO DAS TRANSFERÊNCIAS DO FUNDEB = (12)	3.021.474,53
DESPESAS CUSTEADAS COM A COMPLEMENTAÇÃO DO FUNDEB NO EXERCÍCIO	0,00
RECEITA DE APLICAÇÃO FINANCEIRA DOS RECURSOS DO FUNDEB ATÉ O BIMESTRE = (50) %	0,00
DESPESAS CUSTEADAS COM O SUPERÁVIT FINANCEIRO DO EXERCÍCIO ANTERIOR DO FUNDEB	0,00
DESPESAS CUSTEADAS COM O SUPERÁVIT FINANCEIRO DO EXERCÍCIO ANTERIOR, DE OUTROS RECURSOS DE IMPOSTOS	0,00
RESTOS A PAGAR INSCRITOS NO EXERCÍCIO ANTERIOR SEM DISPONIBILIDADE FINANCEIRA DE RECURSOS DE IMPOSTOS VINCULADOS AO EXERCÍCIO	0,00
CANCELAMENTO, NO EXERCÍCIO, DE RESTOS A PAGAR INSCRITOS COM DISPONIBILIDADE FINANCEIRA DE RECURSOS DE IMPOSTOS VINCULADOS AO EXERCÍCIO ANTERIOR	0,00
TOTAL DAS DEDUÇÕES CONSIDERADAS PARA FINS DE LIMITE CONSTITUCIONAL (30 + 31 + 32 + 33 + 34 + 35 + 36)	3.021.474,53
TOTAL DAS DESPESAS PARA FINS DE LIMITE (23 - 37)	3.519.851,99
MÍNIMO DE 25% DAS RECEITAS RESULTANTE DE IMPOSTOS EM MDE ((35 / 3) * 100)	53,53

OUTRAS INFORMAÇÕES PARA CONTROLE					
OUTRAS DESPESAS CUSTEADAS COM RECEITAS ADICIONAIS PARA FINANCIAMENTO DO ENSINO	DOTAÇÃO INICIAL	DOTAÇÃO ATUALIZADA	DESPESAS LIQUIDADAS		
			No Bimestre	Até o Bimestre	%