



PREFEITURA MUNICIPAL DE  
**MARTINÓPOLE**  
JUNTOS PODEMOS MAIS

---

---

---

---

**RELATÓRIO RESUMIDO DA EXECUÇÃO ORÇAMENTÁRIA**

---

---

**RREO**

**5º BIMESTRE/2013**

---

---

**PUBLICADO CONFORME EDITAL Nº 2013.11.27-1**

---

---



## **EDITAL DE PUBLICAÇÃO Nº 2013.11.27-1**

O **Prefeito do Município de MARTINÓPOLE – Estado do Ceará, JAMES MARTINS PEREIRA BARROS**, em pleno exercício do cargo e no uso competente de suas atribuições, notadamente as conferidas pelo Art. 28, Inciso X, da Constituição do Estado do Ceará, **RESOLVE** publicar o **RELATÓRIO RESUMIDO DA EXECUÇÃO ORÇAMENTÁRIA – RREO**, atinente ao **5º BIMESTRE** do exercício financeiro de **2013**, das seguintes formas:

1. Mediante afixação nos locais de amplo acesso do público em geral no âmbito do Município de **MARTINÓPOLE/CE**; e
2. Em meio eletrônico de acesso ao público conforme disposto no Art. 48 da LRF, no endereço: **www.municipiosconsultoria.com.br**.
3. Em meio eletrônico de acesso ao público conforme disposto no Art. 48 da LRF, no endereço: **www.MARTINÓPOLE.ce.gov.br** .

**PUBLIQUE-SE, DIVULGUE-SE, CUMPRA-SE.**

Paço do Poder Executivo Municipal de MARTINÓPOLE – Estado do Ceará  
Em, 27 de NOVEMBRO de 2013.

  
**JAMES MARTINS PEREIRA BARROS**  
Prefeito Municipal









GOVERNO MUNICIPAL DE MARTINÓPOLE

Relatório Resumido de Execução Orçamentária

Demonstrativo da Receita Corrente Líquida

Orçamento Fiscal e da Seguridade Social

Período: Janeiro a Outubro de 2013/Bimestre: Setembro e Outubro

RESOLUÇÃO Nº 001/2013, DE 12 DE ABRIL DE 2013

Descrição	Evolução da Receita Corrente Líquida - 12 Meses												TOTAL NO PERÍODO Mês	PIE ACUMULADO ESTRUC
	Jan/13	Fev/13	Mar/13	Abr/13	Mai/13	Jun/13	Jul/13	Ago/13	Sep/13	Out/13	Total			
RECEITA DE SERVIÇOS	1.672.760,74	3.233.789,17	1.696.604,00	2.013.776,23	1.536.026,43	1.933.907,66	1.719.137,40	1.441.066,21	1.697.403,93	1.633.078,67	1.896.630,66	2.247.436,71	21.936.020,20	
RECEITA DE TAXAS E CONTRIBUIÇÕES	4.285,27	61.771,16	2.119,04	23.222,41	33.422,31	7.275,45	8.916,24	16.712,91	20.294,26	20.259,74	30.014,71	133.753,41	22.000,00	
OUTROS	15.441,00	99,00	0,00	0,00	144,00	0,00	0,00	0,00	0,00	0,00	0,00	16.704,94	60.000,00	
EMPORTE DE REVENHOS JURÍDICOS	2.415,35	150,00	0,00	0,00	0,00	0,00	0,00	3.152,66	78,75	5.324,41	1.423,84	12.137,20	20.000,00	
IMPOSTOS	6.659,20	8.162,34	352,62	20.623,63	24.651,93	5.250,72	5.455,33	5.658,99	10.435,08	5.760,14	71.220,36	155.013,65	10.000,00	
IMPOSTOS DE RENDIMENTO E PATRIMÔNIO	0,00	4.820,00	0,00	0,00	0,00	0,00	0,00	0,00	330,00	0,00	0,00	4.820,00	0,00	
IMPOSTO DE RENDIMENTO DE DIÁRIAS	12.879,30	48.029,26	1.231,21	7.112,53	8.453,33	2.537,45	7.533,67	6.455,17	3.392,14	7.159,26	5.921,60	122.519,44	20.000,00	
OUTROS IMPOSTOS	0,00	0,00	0,00	230,23	317,26	1.693,64	1.463,11	1.423,16	1.140,96	1.633,79	965,41	43.161,63	15.000,00	
OUTROS IMPOSTOS DE RENDIMENTO	0,00	0,00	0,00	0,00	0,00	0,00	0,00	0,00	0,00	16,92	0,00	16,92	15.000,00	
RENTES DE CONTRIBUIÇÕES	0,00	163,22	961,91	0,00	0,00	0,00	0,00	0,00	0,00	0,00	0,00	1.125,13	200.000,00	
OUTROS CONTRIBUIÇÕES SOCIAIS	0,00	163,22	961,91	0,00	0,00	0,00	0,00	0,00	0,00	0,00	0,00	1.125,13	200.000,00	
RENTES DE PATRIMÔNIO	0,00	0,00	5.421,84	3.203,91	3.568,33	4.781,84	4.668,66	6.663,27	11.356,97	6.656,14	7.133,63	25.822,16	200.000,00	
RENTES DE RENDIMENTO DE DIÁRIAS	0,00	0,00	0,00	1.331,97	1.564,54	0,00	0,00	0,00	0,00	0,00	0,00	2.896,51	0,00	
RENTES DE RENDIMENTO DE DIÁRIAS	0,00	0,00	1,82	279,01	354,10	0,00	0,00	0,00	0,00	0,00	0,00	674,93	0,00	
RENTES DE DIÁRIAS	0,00	0,00	0,00	0,00	0,00	533,37	562,81	623,98	7.009,90	1.751,07	2.070,63	13.244,06	0,00	
RENTES DE RENDIMENTO DE DIÁRIAS	0,00	0,00	151,06	67,97	153,37	0,00	0,00	0,00	0,00	0,00	0,00	376,39	0,00	
RENTES DE DIÁRIAS	0,00	0,00	0,00	0,00	0,00	2.956,23	2.921,61	4.336,34	2.982,67	2.777,43	2.680,83	23.491,67	0,00	
RENTES DE RENDIMENTO DE OUTROS	0,00	0,00	4.721,03	362,33	0,00	0,00	0,00	0,00	0,00	0,00	0,00	5.083,47	0,00	
RENTES GERAIS	0,00	0,00	0,00	0,00	0,00	1.137,32	379,17	1.558,91	1.475,92	1.279,17	1.660,62	9.652,92	0,00	
RENTES DE SERVIÇOS DE SAÚDE	0,00	0,00	592,51	992,51	1.591,26	114,97	421,67	0,00	0,00	0,00	0,00	3.513,91	0,00	
RENTES DE SERVIÇOS DE SAÚDE	0,00	0,00	0,00	0,00	0,00	0,00	0,00	0,00	0,00	0,00	0,00	0,00	0,00	
RENTES DE SERVIÇOS	0,00	0,00	0,00	0,00	0,00	0,00	0,00	0,00	0,00	0,00	0,00	0,00	0,00	
RENTES DE SERVIÇOS	1.812.221,47	3.178.264,72	1.698.602,72	2.017.759,81	1.539.918,77	1.938.647,94	1.731.331,62	1.416.219,26	1.613.273,83	1.611.628,83	1.892.169,37	22.932.222,10	20.000.000,00	
RENTES DE SERVIÇOS	733.079,46	1.146.910,66	736.743,24	991.211,91	673.684,46	830.314,72	731.253,10	620.396,60	633.676,42	566.833,67	566.833,67	6.741.931,96	7.150.000,00	
RENTES DE SERVIÇOS	0,00	0,00	0,00	0,00	0,00	53,10	0,00	17,48	6,30	19,30	427,63	530,98	0,00	
RENTES DE SERVIÇOS	0,00	0,00	1.292,06	3.450,38	3.632,26	4.433,37	3.422,77	4.481,72	2.451,22	3.430,24	2.882,43	24.276,23	0,00	
RENTES DE SERVIÇOS	11.064,46	12.879,30	11.029,46	10.659,26	10.856,62	9.453,23	6.781,93	9.614,92	10.412,42	10.653,73	11.792,13	127.440,26	65.000,00	
RENTES DE SERVIÇOS	0,00	0,00	0,00	0,00	0,00	0,00	0,00	0,00	1.674,92	0,00	66.000,00	67.674,92	0,00	
RENTES DE SERVIÇOS	0,00	0,00	0,00	0,00	0,00	24.600,00	0,00	0,00	0,00	0,00	0,00	24.600,00	0,00	
RENTES DE SERVIÇOS	123.872,40	169.342,40	21.337,40	21.337,40	21.337,40	0,00	0,00	0,00	0,00	0,00	0,00	349.787,20	230.000,00	
RENTES DE SERVIÇOS	0,00	0,00	0,00	0,00	21.637,90	21.637,90	21.637,90	21.637,90	24.492,00	24.492,00	30.151,00	165.069,00	0,00	
RENTES DE SERVIÇOS	0,00	0,00	32.098,00	42.790,00	0,00	0,00	0,00	0,00	0,00	0,00	0,00	117.648,00	200.000,00	
RENTES DE SERVIÇOS	0,00	0,00	0,00	0,00	40.790,00	26.790,00	16.985,00	16.985,00	25.790,00	26.790,00	32.685,00	197.375,00	0,00	
RENTES DE SERVIÇOS	0,00	0,00	25.292,00	25.292,00	0,00	0,00	0,00	0,00	0,00	0,00	0,00	66.574,00	150.000,00	
RENTES DE SERVIÇOS	0,00	0,00	0,00	0,00	22.450,00	22.450,00	22.450,00	22.450,00	22.450,00	22.450,00	36.820,00	153.820,00	0,00	
RENTES DE SERVIÇOS	0,00	0,00	10.296,00	10.296,00	0,00	0,00	0,00	0,00	0,00	0,00	0,00	39.126,00	65.000,00	

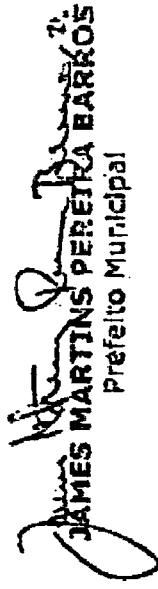






GOVERNO MUNICIPAL DE MARTINÓPOLE  
Relatório Resumido de Execução Orçamentária  
**Demonstrativo da Receita Corrente Líquida**  
Orçamento Fiscal e da Seguridade Social  
Período: Janeiro a Outubro de 2013/Bimestre: Setembro e Outubro


REDO - Anexo III RE - Art. 53, inciso II

R\$ 1,00

  
**JAMES MARTINS PEREIRA BARROS**  
Prefeito Municipal

  
**FRANCISCO ANTONIO DO NASCIMENTO NETO**  
Contabilista - CRC 10.648/0-5

  
MUNICÍPIOS CONSULTORIA LTDA  
CONTROLE INTERNO EM GESTÃO FISCAL

  
**LÚCIA AIRTON RODRIGUES JUNIOR**  
Secretário de Adm. e Finanças

## Demonstrativo das Receitas e Despesas Previdenciárias do Regime Próprio de Previdência dos Servidores

Orçamento da Seguridade Social

Período: Janeiro a Outubro de 2013/Bimestre: Setembro e Outubro

RREO - Anexo IV (RF, Art. 55, inciso II)

R\$ 1,00

Receitas	Previsão Inicial	Previsão Atualizada	Receitas Realizadas		Até o Bimestre 2012
			No Bimestre	Até o Bimestre 2013	
Receitas Previdenciárias (Exceto Intra-Orçamentárias) (I)					
(-) Deduções da Receita			0,00	0,00	0,00
Deduções da Receita Patrimonial					
Receitas Previdenciárias (Intra-Orçamentárias) (II)	0,00	0,00	0,00	0,00	0,00
Receitas Intra-Orçamentárias	0,00	0,00	0,00	0,00	0,00
<b>Total das Receitas Previdenciárias - RPPS (III) = (I + II)</b>	<b>0,00</b>	<b>0,00</b>	<b>0,00</b>	<b>0,00</b>	<b>0,00</b>
Despesas					
Despesas	Dotação Inicial	Dotação Atualizada	Despesas Liquidadas		Até o Bimestre 2012
			No Bimestre	Até o Bimestre 2013	
Despesas Previdenciárias (Exceto Intra-Orçamentárias) (IV)					
Despesas Previdenciárias (Intra-Orçamentárias) (V)	0,00	0,00	0,00	0,00	0,00
Despesas Intra-Orçamentárias	0,00	0,00	0,00	0,00	0,00
<b>Total das Despesas Previdenciárias - RPPS (VI) = (IV + V)</b>	<b>0,00</b>	<b>0,00</b>	<b>0,00</b>	<b>0,00</b>	<b>0,00</b>
<b>Resultado Previdenciário - RPPS (VII) = (III - VI)</b>	<b>0,00</b>	<b>0,00</b>	<b>0,00</b>	<b>0,00</b>	<b>0,00</b>
Aportes de Recursos para o Regime Próprio de Previdência do Servidor					
Aportes de Recursos para o Regime Próprio de Previdência do Servidor	Previsão Inicial	Previsão Atualizada	Receitas Realizadas		Até o Bimestre 2012
			No Bimestre	Até o Bimestre 2013	
	--	--	--	--	--
Reserva Orçamentária do RPPS					
Valor					
					0,00
Bens e Direitos do RPPS					
Bens e Direitos do RPPS	Setembro	Período de Referência			
		2013		2012	
Caixa	0,00	0,00	0,00	0,00	0,00
Banco	0,00	0,00	0,00	0,00	0,00
Investimentos	--	--	--	--	--
Outros Bens e Direitos	--	--	--	--	--
Receitas Intra-Orçamentárias					
Receitas Intra-Orçamentárias	Previsão Inicial	Previsão Atualizada	Receitas Realizadas		Até o Bimestre 2012
			No Bimestre	Até o Bimestre 2013	