



PREFEITURA MUNICIPAL DE
MARTINÓPOLE
JUNTOS PODEMOS MAIS

RELATÓRIO RESUMIDO DA EXECUÇÃO ORÇAMENTÁRIA

RREO
4º BIMESTRE/2013

PUBLICADO CONFORME EDITAL Nº 2013.09.27-1

PREFEITURA MUNICIPAL DE MARTINÓPOLE

Av. Capitão Brito, S/N – Centro – Martinópolis – Ceará – CEP: 62.450-000
Fone: (88) 3627.1300 – CNPJ: 07.661.192/0001-26 – CGF: 06.045.397-4



EDITAL DE PUBLICAÇÃO Nº 2013.09.27-1

O **Prefeito do Município de MARTINÓPOLE – Estado do Ceará, JAMES MARTINS PEREIRA BARROS**, em pleno exercício do cargo e no uso competente de suas atribuições, notadamente as conferidas pelo Art. 28, Inciso X, da Constituição do Estado do Ceará, **RESOLVE** publicar o **RELATÓRIO RESUMIDO DA EXECUÇÃO ORÇAMENTÁRIA – RREO**, atinente ao **4º BIMESTRE** do exercício financeiro de **2013**, das seguintes formas:

1. Mediante afixação nos locais de amplo acesso do público em geral no âmbito do Município de **MARTINÓPOLE/CE**; e
2. Em meio eletrônico de acesso ao público conforme disposto no Art. 48 da LRF, no endereço: **www.municipiosconsultoria.com.br**.
3. Em meio eletrônico de acesso ao público conforme disposto no Art. 48 da LRF, no endereço: **www.MARTINÓPOLE.ce.gov.br**.

PUBLIQUE-SE, DIVULGUE-SE, CUMPRA-SE.

Paço do Poder Executivo Municipal de MARTINÓPOLE – Estado do Ceará
Em, 27 de SETEMBRO de 2013.


JAMES MARTINS PEREIRA BARROS
Prefeito Municipal

GOVERNO MUNICIPAL DE MARTINÓPOLE
Relatório Resumido de Execução Orçamentária

Balanco Orçamentário

Orçamento Fiscal e da Seguridade Social

Período: Janeiro a Agosto de 2013/Bimestre: Julho e Agosto

CONAS - CONTABILIDADE

RREO - Anexo I (LRF, Art. 52, inciso I, alíneas "a" e "b" do inciso II e §1º)

Receitas (Exceto Intra-Orçamentárias) (I)	Previsão Inicial	Previsão Atualizada (a)	Receitas Realizadas		Até o Bimestre (c)	% (Cb/a)	Saldo a Realizar (a-c)
			No Bimestre (b)	% (Ba)			
Receitas Correntes	20.000.200,00	20.000.200,00	2.807.842,18	14,04	13.179.431,77	65,90	6.820.768,23
Receita Tributária	200.000,00	200.000,00	37.009,73	18,50	131.137,20	65,57	68.862,80
Impostos	150.000,00	150.000,00	34.465,69	22,98	123.720,78	82,48	26.274,19
Taxas	30.000,00	30.000,00	2.544,04	8,48	7.416,42	24,72	22.583,58
Contribuição de Melhoria	20.000,00	20.000,00	0,00	0,00	0,00	0,00	20.000,00
Receitas de Contribuições	200.000,00	200.000,00	0,00	0,00	981,91	0,49	199.018,09
Contribuições Econômicas	200.000,00	200.000,00	0,00	0,00	981,91	0,49	199.018,09
Receita Patrimonial	200.000,00	200.000,00	18.105,24	9,05	43.747,81	21,87	156.252,19
Receitas de Valores Mobiliários	0,00	0,00	18.105,24	0,00	43.747,81	0,00	-43.747,81
Outras Receitas Patrimoniais	200.000,00	200.000,00	0,00	0,00	0,00	0,00	200.000,00
Receita de Serviços	200.000,00	200.000,00	0,00	0,00	0,00	0,00	200.000,00
Transferências Correntes	20.636.200,00	20.636.200,00	2.749.987,13	13,33	12.992.059,37	62,96	7.644.140,63
Transferências Intergovernamentais	18.950.200,00	18.950.200,00	2.727.787,13	14,39	12.954.859,37	68,36	5.995.340,63
Transferências de Convênios	1.686.000,00	1.686.000,00	22.200,00	1,32	37.200,00	2,21	1.648.800,00
Outras Receitas Correntes	100.000,00	100.000,00	2.740,08	2,74	11.505,48	11,51	88.494,52
Multas e Juros de Mora	100.000,00	100.000,00	2.428,20	2,43	6.220,50	6,22	93.779,50
Indenizações e Restituições	0,00	0,00	311,88	0,00	311,88	0,00	-311,88
Receitas de Capital	3.250.000,00	3.250.000,00	332.099,85	10,22	530.916,90	16,34	2.719.083,10
Alienação de Bens	50.000,00	50.000,00	0,00	0,00	0,00	0,00	50.000,00
Alienação de Bens Móveis	50.000,00	50.000,00	0,00	0,00	0,00	0,00	50.000,00
Amortização de Empréstimos	300.000,00	300.000,00	0,00	0,00	0,00	0,00	300.000,00
Transferências de Capital	2.900.000,00	2.900.000,00	332.099,85	11,45	530.916,90	18,31	2.369.083,10
Transferências de Convênios	2.900.000,00	2.900.000,00	332.099,85	11,45	530.916,90	18,31	2.369.083,10
Receitas Correntes Intra-Orçamentárias (II)	0,00	0,00	0,00	0,00	0,00	0,00	0,00
Subtotal das Receitas (III) = (I + II)	23.250.200,00	23.250.200,00	3.139.942,03	---	13.710.348,67	---	9.539.851,33
Operações de Crédito							
Refinanciamento (IV)							
Déficit (Vf)							
Total (VI) = (V - Vf)	23.250.200,00	23.250.200,00	3.139.942,03	---	13.710.348,67	---	9.539.851,33
Saldo de Exercícios Anteriores (Utilizado para Créditos Adicionais)							
Despesas							
Despesas Empenhadas							
Até o Bimestre							
No Bimestre							
Despesas Liquidadas							
Até o Bimestre							
No Bimestre							
Saldo a Liquidar (I-g)							
Despesas (Exceto Intra-Orçamentárias) (VIII):	9.488.900,00	5.558.338,00	3.293.919,25	11.503.352,37	3.052.237,19	10.763.100,71	4.786.137,79
CFRPPSAS CORRENTES							

ESTIO PINTO PINHO

GOVERNO MUNICIPAL DE MARTINÓPOLE
Relatório Resumido de Execução Orçamentária

Balanco Orçamentário

Orçamento Fiscal e da Seguridade Social

Período: Janeiro a Agosto de 2013/Bimestre: Julho e Agosto

	4.185.484,00	4.415.682,00	8.601.166,00	2.278.982,14	7.728.080,01	2.154.783,88	7.449.196,87	86,61	1.151.969,13
RREO - Anexo I (LRF, Art. 52, inciso I, alíneas "a" e "b", do inciso II e §1º)									
PESSOAL E ENCARGOS SOCIAIS	30.550,00	-24.500,00	6.050,00	0,00	0,00	0,00	0,00	0,00	6.050,00
JUROS E ENCARGOS DA DÍVIDA	5.772.866,00	1.167.156,00	6.940.022,00	1.014.937,11	3.775.272,36	897.553,31	3.312.903,84	47,74	3.627.118,16
OUTRAS DESPESAS CORRENTES	12.661.100,00	-5.558.338,00	7.102.762,00	635.256,23	1.436.677,18	716.486,64	1.385.610,33	19,51	5.717.151,67
DESPESAS DE CAPITAL	12.561.000,00	-5.550.338,00	7.010.662,00	620.256,23	1.360.034,64	699.019,85	1.326.208,04	18,92	5.684.453,96
INVESTIMENTOS	100.100,00	-8.000,00	92.100,00	15.000,00	76.642,54	17.466,79	59.402,29	64,50	32.697,71
AMORTIZAÇÃO DA DÍVIDA	600.000,00	0,00	600.000,00	0,00	0,00	0,00	0,00	0,00	600.000,00
Reserva de Contingência	600.000,00	0,00	600.000,00	0,00	0,00	0,00	0,00	0,00	600.000,00
Reserva de Contingência	600.000,00	0,00	600.000,00	0,00	0,00	0,00	0,00	0,00	600.000,00
Despesas Intra-Orçamentárias (IX)									
Subtotal das Despesas (X) = (VIII + IX)	23.250.000,00	0,00	23.250.000,00	3.929.175,48	12.940.029,55	3.768.823,83	12.147.711,04	—	11.102.288,96
Amortização da Div. / Refinanciamento (XI)									
Subtotal c/ Refinanciamento (XII) = (X + XI)	23.250.000,00	0,00	23.250.000,00	3.929.175,48	12.940.029,55	3.768.823,83	12.147.711,04	—	11.102.288,96
Superávit (XIII)	-	-	-	-	-	-	2.128.388,43	-	-
Total (XIV) = (XII + XIII)	23.250.000,00	0,00	23.250.000,00	3.929.175,48	12.940.029,55	3.768.823,83	14.276.099,47	-	-

James Martins Pereira Barros
JAMES MARTINS PEREIRA BARROS
 Prefeito Municipal

Reinaldo Pereira Passos
REINALDO PEREIRA PASSOS
 Controlador Interno

Christiano Lívio Meneses Pereira
CHRISTIANO LIVIO MENESES PEREIRA
 Contador - CRC 019043/O-7

Luiz Milton Rodrigues Junior
LUIZ MILTON RODRIGUES JUNIOR
 Secretário de Adm. e Finanças

GOVERNO MUNICIPAL DE MARTINÓPOLE
Relatório Resumido de Execução Orçamentária
Demonstrativo da Execução das Despesas por Função/Subfunção

Orçamento Fiscal e da Seguridade Social
 Período: Janeiro a Agosto de 2013/Bimestre: Julho e Agosto

RREO - Anexo II (RF, Art. 52, inciso II, alínea "c")


R\$ 1,00

Função/Subfunção	Dotação Inicial	Dotação Atualizada (a)	Despesas Empenhadas		Despesas Liquidadas		Saldo a Liquidar (a-b)
			No Bimestre	Até o Bimestre	No Bimestre	Até o Bimestre (b)	
						% (b/total b)	% (b/a)
Despesas (Exceto Intra-Orçamentárias) (1)							
Legislativa	600.000,00	600.000,00	216.649,25	538.924,40	228.510,26	406.965,97	193.034,03
Ação Legislativa	600.000,00	600.000,00	216.649,25	538.924,40	228.510,26	406.965,97	193.034,03
Administração	1.300.000,00	1.941.510,00	513.536,03	1.609.360,57	433.206,44	1.452.726,65	488.783,35
Administração Geral	1.300.000,00	1.941.510,00	513.536,03	1.609.360,57	433.206,44	1.452.726,65	488.783,35
Assistência Social	1.200.000,00	1.538.146,00	270.250,99	787.630,36	250.466,26	759.963,19	778.162,81
Administração Geral	150.000,00	518.996,00	120.981,44	410.094,51	106.767,71	390.218,34	128.777,66
Assistência ao Idoso	100.000,00	34.500,00	1.300,00	1.300,00	1.300,00	1.300,00	33.200,00
Assistência à Criança e ao Adolescente	150.000,00	95.000,00	59.740,30	74.740,30	59.740,30	74.740,30	20.259,70
Assistência Comunitária	800.000,00	889.650,00	88.229,25	301.495,55	82.658,25	293.724,55	595.925,45
Saúde	2.450.000,00	4.146.121,00	553.202,02	2.235.292,38	523.760,03	2.039.245,00	2.106.876,00
Administração Geral	150.000,00	983.065,00	166.000,72	803.343,83	179.052,02	754.466,92	228.598,08
Atenção Básica	1.800.000,00	2.273.980,00	262.622,24	838.784,59	221.769,78	686.971,94	1.577.008,06
Assistência Hospitalar e Ambulatorial	400.000,00	873.186,00	124.578,06	592.163,96	122.938,23	587.806,14	285.379,88
Alimentação e Nutrição	100.000,00	15.890,00	0,00	0,00	0,00	0,00	15.890,00
Educação	6.950.000,00	8.744.792,00	1.635.655,60	5.857.347,84	1.534.461,32	5.647.914,44	3.096.877,56
Administração Geral	200.000,00	732.170,00	199.380,15	636.889,88	183.633,97	585.029,80	147.140,20
Ensino Fundamental	6.450.000,00	7.809.622,00	1.435.716,35	5.106.777,99	1.350.288,25	4.949.204,67	2.860.417,33
Educação Infantil	50.000,00	0,00	0,00	0,00	0,00	0,00	0,00
Educação de Jovens e Adultos	150.000,00	10.100,00	559,10	1.262,37	559,10	1.262,37	8.837,63
Educação Especial	100.000,00	192.900,00	0,00	112.417,60	0,00	112.417,60	80.482,40
Cultura	100.000,00	67.000,00	2.000,00	11.116,96	438,01	9.554,97	57.445,03
Difusão Cultural	100.000,00	67.000,00	2.000,00	11.116,96	438,01	9.554,97	57.445,03
Urbanismo	3.500.000,00	3.575.625,20	295.710,83	1.326.676,03	358.174,45	1.260.023,51	2.315.601,69
Infra-Estrutura Urbana	2.250.000,00	1.398.919,20	149.783,42	473.918,68	106.046,92	427.896,83	971.022,37
Serviços Urbanos	1.050.000,00	2.076.706,00	145.927,41	852.757,35	252.127,53	832.126,68	1.244.579,32
Habituação Rural	200.000,00	100.000,00	0,00	0,00	0,00	0,00	100.000,00
Saneamento	2.500.000,00	750.385,80	328.185,80	328.185,80	328.185,80	328.185,80	422.200,00
Saneamento Básico Rural	2.200.000,00	420.385,80	328.185,80	328.185,80	328.185,80	328.185,80	102.200,00
Saneamento Básico Urbano	300.000,00	20.000,00	0,00	0,00	0,00	0,00	20.000,00
Gestão Ambiental	1.000.000,00	50.000,00	0,00	0,00	0,00	0,00	50.000,00
Preservação e Conservação Ambiental	1.000.000,00	50.000,00	0,00	0,00	0,00	0,00	50.000,00
Agricultura	350.000,00	304.945,00	7.991,00	125.565,05	7.991,00	125.565,05	179.379,95
Administração Geral	50.000,00	82.200,00	7.991,00	15.991,00	7.991,00	15.991,00	66.209,00
Abastecimento	100.000,00	132.675,00	0,00	109.574,05	0,00	109.574,05	24.100,95
Extensão Rural	50.000,00	14.070,00	0,00	0,00	0,00	0,00	14.070,00
Irrigação	100.000,00	25.000,00	0,00	0,00	0,00	0,00	25.000,00
Sem Definição	50.000,00	50.000,00	0,00	0,00	0,00	0,00	50.000,00

GOVERNO MUNICIPAL DE MARTINÓPOLE
Relatório Resumido de Execução Orçamentária
Demonstrativo da Execução das Despesas por Função/Subfunção

Orçamento Fiscal e da Seguridade Social
 Período: Janeiro a Agosto de 2013/Bimestre: Julho e Agosto

RREO - Anexo II (LRF, Art. 52, inciso II, alínea "b")										R\$ 1,00
Energia	100.000,00	250.000,00	0,00	0,00	0,00	0,00	0,00	0,00	0,00	250.000,00
Energia Elétrica	100.000,00	250.000,00	0,00	0,00	0,00	0,00	0,00	0,00	0,00	250.000,00
Transporte	900.000,00	601.775,00	97.563,07	97.563,07	97.563,07	97.563,07	97.563,07	16,21	16,21	504.211,93
Transporte Rodoviário	900.000,00	601.775,00	97.563,07	97.563,07	97.563,07	97.563,07	97.563,07	16,21	16,21	504.211,93
Desporto e Lazer	1.700.000,00	79.700,00	8.430,89	22.367,09	6.047,19	19.983,39	19.983,39	25,07	25,07	59.716,61
Desporto Comunitário	1.700.000,00	79.700,00	8.430,89	22.367,09	6.047,19	19.983,39	19.983,39	25,07	25,07	59.716,61
Reserva de Contingência	600.000,00	600.000,00	0,00	0,00	0,00	0,00	0,00	0,00	0,00	600.000,00
Reserva de Contingência	600.000,00	600.000,00	0,00	0,00	0,00	0,00	0,00	0,00	0,00	600.000,00
Despesas Intra-Orçamentária (II)										
Total (III) = (I + II)	23.250.000,00	23.250.000,00	3.929.175,48	12.940.029,55	3.768.823,83	12.147.711,04	12.147.711,04	---	---	11.102.288,96



JAMES MARTINS PEREIRA PAIXÕES
 Prefeito Municipal



REINALDO PEREIRA PASSOS
 Controlador Interno



CHRISTIANO LIVIO MENESES PEREIRA
 Contador - CRC 019043/0-7


LUIZ AILTON RODRIGUES JUNIOR
 Secretário de Adm. e Finanças

GOVERNO MUNICIPAL DE MARTINÓPOLE
Relatório Resumido de Execução Orçamentária
Demonstrativo da Receita Corrente Líquida

Orçamento Fiscal e da Seguridade Social
 Período: Janeiro a Agosto de 2013/Bimestre: Julho e Agosto

Espécie/Classificação	Evolução da Receita Realizada nos Últimos 12 Meses												Total (Últimos 12 Meses)	Prévio Atualizado do Exercício
	Sem. 01/2012	Outubro/2012	Novembro/2012	Dezembro/2012	Janeiro/2013	Fevereiro/2013	Março/2013	Abril/2013	Maior/2013	Junho/2013	Junho/2013	Agosto/2013		
0000	1.761.338,63	1.801.674,55	1.673.780,74	3.238.799,11	1.696.624,20	2.148.746,23	1.538.001,38	1.904.923,96	1.993.907,00	1.715.137,42	1.441.065,21	1.691.423,53	22.550.422,16	21.536.200,00
Receita Tributária	14.531,32	82.320,83	40.585,27	61.771,19	2.119,05	23.022,51	33.422,32	7.275,45	14.372,87	8.915,24	16.712,93	20.296,83	330.315,81	200.000,00
PTU	0,00	6.500,00	15.441,27	99,00	0,00	0,00	0,00	194,07	0,00	0,00	0,00	0,00	22.234,34	80.000,00
Imposto de Renda Pessoa Jurídica	90,00	14.799,20	2.545,35	150,00	0,00	0,00	0,00	0,00	0,00	0,00	3.152,66	78,75	20.815,97	20.000,00
IRRF	9.126,92	13.063,79	6.689,27	5.162,34	684,82	23.628,93	24.651,93	2.230,26	5.230,79	5.455,32	5.695,89	10.395,08	112.670,36	19.000,00
Imposto sobre Transmissão "Irrf"	0,00	300,00	0,00	4.300,00	0,00	0,00	0,00	0,00	0,00	0,00	0,00	280,00	4.880,00	20.000,00
ISSQN	5.314,40	47.715,84	15.679,37	49.059,85	1.034,23	7.113,35	8.453,33	2.987,49	7.589,97	2.491,39	6.458,17	8.202,14	162.295,72	20.000,00
Outras Taxas pelo Ex	0,00	0,00	0,00	0,00	0,00	280,00	317,06	1.813,64	1.495,11	968,54	1.403,18	1.140,86	7.416,42	15.000,00
Receitas de Contribuições	0,00	302,38	0,00	163,22	981,91	0,00	0,00	0,00	0,00	0,00	0,00	0,00	1.447,51	200.000,00
Outras Contribuições Econômicas	0,00	302,38	0,00	163,22	981,91	0,00	0,00	0,00	0,00	0,00	0,00	0,00	1.447,51	200.000,00
Receita Patrimonial	0,00	0,00	0,00	0,00	5.434,54	3.013,91	3.630,49	3.916,03	4.791,04	4.886,36	6.616,27	11.436,97	43.747,91	200.000,00
Receita de Remuneração de Dep	0,00	0,00	0,00	0,00	0,00	1.331,97	1.564,64	0,00	0,00	0,00	0,00	0,00	2.896,61	0,00
Receita de Remuneração de Deb	0,00	0,00	0,00	0,00	1,88	279,01	394,10	0,00	0,00	0,00	0,00	0,00	674,99	0,00
REND FMS	0,00	0,00	0,00	0,00	0,00	0,00	0,00	333,37	662,61	610,47	625,68	7.009,90	9.342,23	0,00
Receita de Remuneração de Dep	0,00	0,00	0,00	0,00	134,05	67,97	153,37	0,00	0,00	0,00	0,00	0,00	375,39	0,00
REND F I M E	0,00	0,00	0,00	0,00	0,00	0,00	0,00	2.086,79	2.790,06	2.931,61	4.365,34	2.962,61	14.836,31	0,00
Receita de Remuneração de Dep	0,00	0,00	0,00	0,00	0,00	0,00	17,13	0,00	0,00	0,00	0,00	0,00	17,46	0,00
REND F I M S	0,00	0,00	0,00	0,00	0,00	0,00	0,00	43,64	28,33	21,57	38,24	0,00	170,19	0,00
Receita de Remuneração de Out	0,00	0,00	0,00	0,00	4.721,05	382,39	0,00	0,00	0,00	0,00	0,00	0,00	5.103,47	0,00
REND GERAL	0,00	0,00	0,00	0,00	0,00	0,00	0,00	1.137,32	878,17	1.303,01	1.888,81	1.475,80	6.630,11	0,00
Remuneração de Devedores de R	0,00	0,00	0,00	0,00	537,51	952,51	1.501,23	1.114,91	421,87	0,00	0,00	0,00	3.545,03	0,00
Receita Agropecuária	0,00	0,00	0,00	0,00	0,00	0,00	0,00	0,00	0,00	0,00	0,00	0,00	0,00	0,00
Receita Industrial	0,00	0,00	0,00	0,00	0,00	0,00	0,00	0,00	0,00	0,00	0,00	0,00	0,00	0,00
Receita de Serviços	0,00	0,00	0,00	0,00	0,00	0,00	0,00	0,00	0,00	0,00	0,00	0,00	0,00	0,00
Transferências Correntes	1.746.807,31	1.721.412,84	1.632.025,47	3.176.864,70	1.638.038,70	2.117.709,81	1.500.943,77	1.991.072,20	1.908.647,94	1.791.355,62	1.416.358,06	1.658.275,63	22.162.767,05	20.636.200,00
FPM	492.451,60	522.739,61	730.796,49	1.149.610,66	736.745,24	991.211,91	570.864,45	612.624,68	880.114,72	734.273,17	522.986,23	683.678,43	5.627.927,16	7.150.000,00
TR	0,00	246,00	0,00	0,00	0,00	0,00	0,00	0,00	50,17	0,00	17,45	6,30	319,92	30.000,00
Contribuição Roraima	0,00	0,00	0,00	0,00	1.935,95	3.450,89	3.802,06	4.439,31	2.653,84	3.475,77	4.491,72	2.581,92	26.089,56	0,00
Contribuição do Fundo	11.744,85	13.136,00	11.054,40	12.979,86	11.029,45	10.959,29	10.956,62	9.545,53	9.453,32	8.761,28	9.674,52	10.412,43	129.565,26	65.000,00
SABERVALE	0,00	0,00	0,00	0,00	0,00	0,00	0,00	0,00	0,00	0,00	0,00	1.674,90	1.674,90	0,00
COMO MAC	0,00	0,00	0,00	0,00	0,00	0,00	24.900,00	0,00	0,00	53.600,00	0,00	0,00	53.500,00	0,00
PARFACOMIS	146.503,53	96.037,00	126.672,40	133.432,40	21.537,50	21.537,50	21.537,50	0,00	0,00	0,00	0,00	0,00	592.039,65	1.600.000,00
PARFAC	0,00	0,00	0,00	0,00	0,00	0,00	21.537,50	21.537,50	21.537,50	21.537,50	21.537,50	24.492,00	119.532,00	0,00
PSF 1	0,00	0,00	0,00	0,00	32.385,00	42.750,00	42.750,00	0,00	0,00	0,00	0,00	0,00	117.615,00	200.000,00
PSF	0,00	0,00	0,00	0,00	0,00	0,00	40.750,00	26.190,00	16.385,00	16.385,00	16.385,00	25.730,00	128.510,00	0,00
PACS 1	0,00	0,00	0,00	0,00	20.804,00	22.800,00	22.800,00	0,00	0,00	0,00	0,00	0,00	66.504,00	130.000,00
PACS	0,00	0,00	0,00	0,00	0,00	0,00	22.800,00	22.800,00	22.800,00	22.800,00	22.800,00	22.800,00	114.000,00	0,00
PSE	0,00	0,00	0,00	0,00	10.000,00	10.000,00	10.000,00	0,00	0,00	0,00	0,00	0,00	30.100,00	60.000,00
PSE 5	0,00	0,00	0,00	0,00	0,00	0,00	0,00	0,00	0,00	0,00	0,00	0,00	61.500,00	0,00

RREO - Anexo III (LRF, Art. 53, inciso I)


R\$ 1,00

GOVERNO MUNICIPAL DE MARTINÓPOLE
Relatório Resumido de Execução Orçamentária
Demonstrativo da Receita Corrente Líquida
Orçamento Fiscal e da Seguridade Social

Período: Janeiro a Agosto de 2013/Bimestre: Julho e Agosto

RREO - Anexo III (LRF, Art. 53, inciso I)														R\$ 1,00	
Transf. FAF	0,00	0,00	0,00	0,00	36.723,99	18.300,00	0,00	0,00	0,00	0,00	0,00	0,00	0,00	135.423,99	65.000,00
MACLF	0,00	0,00	0,00	0,00	28.955,25	0,00	0,00	0,00	0,00	0,00	0,00	0,00	0,00	87.739,11	0,00
MAC-SUS	0,00	0,00	0,00	0,00	0,00	29.180,25	29.180,25	29.180,25	29.180,25	29.180,25	29.180,25	29.180,25	29.180,25	145.901,25	0,00
YG SAUDE	0,00	0,00	0,00	0,00	4.595,05	0,00	0,00	0,00	0,00	0,00	0,00	0,00	0,00	21.376,39	0,00
YG EM SAUDE	0,00	0,00	0,00	0,00	0,00	0,00	0,00	0,00	0,00	0,00	0,00	0,00	0,00	16.522,15	0,00
FNAS	7.320,00	19.276,75	16.212,65	4.500,00	9.525,00	0,00	0,00	0,00	0,00	0,00	0,00	0,00	0,00	52.290,23	70.000,00
FNS-PSE	0,00	0,00	0,00	0,00	0,00	15.222,54	15.222,54	15.222,54	15.222,54	15.222,54	15.222,54	15.222,54	15.222,54	66.039,79	0,00
IGD	0,00	0,00	0,00	0,00	0,00	500,00	500,00	500,00	500,00	500,00	500,00	500,00	500,00	13.004,73	100,00
Transferências do Salário-Educaç	0,00	0,00	0,00	0,00	36.635,55	0,00	0,00	0,00	0,00	0,00	0,00	0,00	0,00	81.339,05	170.000,00
CS-E	0,00	0,00	0,00	0,00	0,00	21.702,97	21.844,44	21.920,32	22.743,36	22.378,87	22.378,87	22.378,87	22.378,87	110.589,96	0,00
P.O.D.E	0,00	0,00	0,00	0,00	0,00	0,00	16.320,00	0,00	0,00	0,00	0,00	0,00	0,00	16.320,00	0,00
Transferências Diretas do FN-DE	22.402,00	22.402,00	22.402,00	23.402,00	0,00	0,00	0,00	0,00	0,00	0,00	0,00	0,00	0,00	90.605,00	400.000,00
P.N.A.E	0,00	0,00	0,00	0,00	0,00	45.848,00	22.924,00	22.924,00	22.924,00	22.924,00	22.924,00	22.924,00	22.924,00	137.344,00	0,00
PNATE	0,00	0,00	0,00	0,00	0,00	12.267,29	12.267,29	12.267,29	12.267,29	12.267,29	12.267,29	12.267,29	12.267,29	41.822,45	0,00
ICMS LC Nº 37/97	44.141,42	39.969,41	1.311,78	2.000,00	152.464,75	29,99	0,00	0,00	0,00	0,00	0,00	0,00	0,00	7.669,29	50.000,00
DEVA'S TRANSFERENCIAS CA	123.531,92	107.959,97	160.100,42	132.658,79	205.737,33	185.616,42	191.443,79	191.355,81	192.176,58	192.677,66	197.441,21	209.211,86	205.591,87	2.900.000,00	0,00
ICMS - ESTADO	1.439,31	5.101,65	244,98	244,98	6.835,46	23.753,37	11.408,50	10.734,91	10.210,33	1.980,54	3.602,52	3.281,86	78.507,04	50.000,00	0,00
IPVA	0,00	0,00	0,00	0,00	120,21	679,75	532,41	532,41	710,14	739,63	728,56	779,56	772,23	50.000,00	0,00
P EXPORTAÇÃO	0,00	0,00	0,00	0,00	0,00	0,00	0,00	0,00	0,00	0,00	0,00	0,00	0,00	63.792,48	50.000,00
Outras Transferências dos ERAC	478.997,13	361.601,29	429.883,41	582.977,15	470.903,27	550.060,83	397.510,38	411.568,19	484.178,11	382.847,44	366.395,60	424.939,75	538.1887,65	3.200.000,00	0,00
Transf. de Rec. do	0,00	134.769,77	134.769,77	132.869,59	0,00	179.711,36	119.515,02	391.184,58	119.515,02	127.083,28	122.289,96	122.289,96	158.408,29	1.500.000,00	0,00
Cursos Convênios de União São	418.265,92	332.099,85	0,00	816.604,61	0,00	0,00	0,00	0,00	0,00	0,00	0,00	0,00	1.566.971,38	1.686.000,00	0,00
CONVENIOS - ESTADO -	0,00	0,00	0,00	0,00	0,00	0,00	0,00	0,00	0,00	0,00	0,00	0,00	0,00	57.200,00	0,00
Outras Receitas Correntes	0,00	638,50	0,00	0,00	0,00	0,00	0,00	2.660,23	6.195,13	0,00	1.375,98	1.364,10	12.143,98	100.000,00	0,00
Outras Multas e Juros de Mora	0,00	638,50	0,00	0,00	0,00	0,00	0,00	0,00	0,00	0,00	0,00	0,00	638,50	80.000,00	0,00
Multas Aplicadas pelos Tribunais	0,00	0,00	0,00	0,00	0,00	0,00	0,00	0,00	0,00	0,00	0,00	0,00	0,00	6.200,50	0,00
OUTRAS RESTITUIÇÕES	0,00	0,00	0,00	0,00	0,00	0,00	0,00	0,00	0,00	0,00	0,00	0,00	0,00	311,88	0,00
BANCO BRASIL	0,00	0,00	0,00	0,00	0,00	0,00	0,00	0,00	4.973,10	0,00	0,00	0,00	4.973,10	0,00	0,00
Des. Juros (%)	0,00	0,00	0,00	0,00	0,00	0,00	0,00	0,00	0,00	0,00	0,00	0,00	0,00	145.096,07	0,00
Contrato Plano Presencial	0,00	0,00	0,00	0,00	0,00	0,00	0,00	0,00	0,00	0,00	0,00	0,00	0,00	179.560,49	0,00
Compensação Regime Previdenciário	0,00	0,00	0,00	0,00	0,00	0,00	0,00	0,00	0,00	0,00	0,00	0,00	0,00	0,00	0,00
Des. Juros FUNDOS	0,00	0,00	0,00	0,00	0,00	0,00	0,00	0,00	0,00	0,00	0,00	0,00	0,00	1.474.934,36	0,00
Receita Corrente LÍQUIDA	1.761.335,63	1.804.674,95	1.675.780,74	3.335.799,11	1.903.499,05	1.353.675,95	1.741.259,51	1.717.895,73	1.529.062,34	1.259.969,14	1.511.873,94	2.107.548,80	2.156.290,00	21.536.290,00	0,00

GOVERNO MUNICIPAL DE MARTINÓPOLE
Relatório Resumido de Execução Orçamentária
Demonstrativo da Receita Corrente Líquida
Orçamento Fiscal e da Seguridade Social
Período: Janeiro a Agosto de 2013/Bimestre: Julho e Agosto




JAMES MARTINS PEREIRA BARROS
Prefeito Municipal



REINALDO PEREIRA PASSOS
Controlador Interno



CHRISTIANO LIVIO MENESES PEREIRA
Contador - CRC 019043/O-7



LUIZ AIRTON RODRIGUES JUNIOR
Secretário de Adm. e Finanças

GOVERNO MUNICIPAL DE MARTINÓPOLE

Relatório Resumido de Execução Orçamentária

Demonstrativo das Receitas e Despesas Previdenciárias do Regime Próprio de Previdência dos Servidores

Orçamento da Seguridade Social

Período: Janeiro a Agosto de 2013/Bimestre: Julho e Agosto

RREO - Anexo IV LRF, Art. 53, inciso II)

R\$ 1,00

Receitas	Previsão Inicial	Previsão Atualizada	Receitas Realizadas		Até o Bimestre 2012
			No Bimestre	Até o Bimestre 2013	
Receitas Previdenciárias (Exceto Intra-Orçamentárias) (I)					
(-) Deduções da Receita					
Receitas Previdenciárias (Intra-Orçamentárias) (II)	0,00	0,00	0,00	0,00	0,00
Receitas Intra-Orçamentárias					
Total das Receitas Previdenciárias - RPPS (III) = (I + II)	0,00	0,00	0,00	0,00	0,00
Despesas					
Despesas Previdenciárias (Exceto Intra-Orçamentárias) (IV)					
Despesas Previdenciárias (Intra-Orçamentárias) (V)	0,00	0,00	0,00	0,00	0,00
Despesas Intra-Orçamentárias					
Total das Despesas Previdenciárias - RPPS (VI) = (IV + V)	0,00	0,00	0,00	0,00	0,00
Resultado Previdenciário - RPPS (VII) = (III - VI)					
	0,00	0,00	0,00	0,00	0,00
Aportes de Recursos para o Regime Próprio de Previdência do Servidor					
	Previsão Inicial	Previsão Atualizada	No Bimestre	Até o Bimestre 2013	Até o Bimestre 2012
	--	--	--	--	--
Reserva Orçamentária do RPPS					
Valor					0,00
Bens e Direitos do RPPS	Julho		2013		2012
Caixa		0,00		0,00	0,00
Banco		0,00		0,00	0,00
Investimentos		--	--	--	--
Outros Bens e Direitos		--	--	--	--
Receitas Intra-Orçamentárias	Previsão Inicial	Previsão Atualizada	No Bimestre	Até o Bimestre 2013	Até o Bimestre 2012