



PREFEITURA MUNICIPAL DE
MARTINÓPOLE
JUNTOS PODEMOS MAIS

RELATÓRIO RESUMIDO DA EXECUÇÃO ORÇAMENTÁRIA

RREO
3º BIMESTRE/2013

PUBLICADO CONFORME EDITAL Nº 2013.07.29-1



EDITAL DE PUBLICAÇÃO Nº 2013.07.29-1

O **Prefeito do Município de MARTINÓPOLE – Estado do Ceará, JAMES MARTINS PEREIRA BARROS**, em pleno exercício do cargo e no uso competente de suas atribuições, notadamente as conferidas pelo Art. 28, Inciso X, da Constituição do Estado do Ceará, **RESOLVE** publicar o **RELATÓRIO RESUMIDO DA EXECUÇÃO ORÇAMENTÁRIA – RREQ**, atinente ao **3º BIMESTRE** do exercício financeiro de **2013**, das seguintes formas:

1. Mediante afixação nos locais de amplo acesso do público em geral no âmbito do Município de **MARTINÓPOLE/CE**; e
2. Em meio eletrônico de acesso ao público conforme disposto no Art. 48 da LRF, no endereço: **www.municipiosconsultoria.com.br**.
3. Em meio eletrônico de acesso ao público conforme disposto no Art. 48 da LRF, no endereço: **www.MARTINÓPOLE.ce.gov.br** .

PUBLIQUE-SE, DIVULGUE-SE, CUMPRA-SE.

Paço do Poder Executivo Municipal de MARTINÓPOLE – Estado do Ceará
Em, 29 de JULHO de 2013.


JAMES MARTINS PEREIRA BARROS
Prefeito Municipal

GOVERNO MUNICIPAL DE MARTINÓPOLE
Relatório Resumido de Execução Orçamentária
Balço Orçamentário

Orçamento Fiscal e da Seguridade Social

Período: Janeiro a Junho de 2013/Bimestre: Maio e Junho

RECEITAS (Incl. as alterações de 2013)	Previsão Inicial (I)	Previsão Atualizada (II)	No Bimestre (III)		% (IV)		Até o Bimestre (V)	% (VI)	Saldo a Realizar (VII)
			III	IV	V	VI			
Receitas (Exceto Intra-Orçamentárias) (I)									
Receitas Correntes	20.000.200,00	20.000.200,00	3.245.558,07	16,23	10.371.589,59	51,88	9.828.610,41		
Receta Tributária	200.000,00	200.000,00	23.288,11	11,64	94.127,47	47,06	105.872,53		
Impostos	150.000,00	150.000,00	20.826,48	13,88	89.255,09	59,50	60.744,91		
Taxas	30.000,00	30.000,00	2.461,65	8,21	4.872,38	16,24	25.127,62		
Contribuição de Melhoria	20.000,00	20.000,00	0,00	0,00	0,00	0,00	20.000,00		
Receitas de Contribuições	200.000,00	200.000,00	0,00	0,00	981,91	0,49	199.018,09		
Contribuições Econômicas	200.000,00	200.000,00	0,00	0,00	25.842,57	12,82	174.157,43		
Receta Patrimonial	200.000,00	200.000,00	9.647,60	4,82	25.842,57	0,00	-25.842,57		
Receitas de Valores Mobiliários	0,00	0,00	9.647,60	0,00	0,00	0,00	200.000,00		
Outras Receitas Patrimoniais	200.000,00	200.000,00	0,00	0,00	0,00	0,00	200.000,00		
Receta de Serviços	200.000,00	200.000,00	0,00	0,00	0,00	0,00	200.000,00		
Transferências Correntes	20.535.200,00	20.535.200,00	3.207.917,21	15,55	10.242.072,24	49,63	10.394.127,76		
Transferências Intergovernamentais	18.950.200,00	18.950.200,00	3.192.917,21	16,85	10.227.072,24	53,97	8.723.127,76		
Transferências de Convênios	1.888.000,00	1.888.000,00	15.000,00	0,85	15.000,00	0,85	1.871.000,00		
Outras Receitas Correntes	100.000,00	100.000,00	5.105,15	5,11	8.755,40	8,77	91.234,60		
Multas e Juros de Mora	100.000,00	100.000,00	1.132,05	1,12	3.782,30	3,79	96.207,70		
Receitas de Capital	3.250.000,00	3.250.000,00	128.576,32	3,96	198.817,05	6,12	2.051.182,95		
Alienação de Bens	50.000,00	50.000,00	0,00	0,00	0,00	0,00	50.000,00		
Alienação de Bens Móveis	50.000,00	50.000,00	0,00	0,00	0,00	0,00	50.000,00		
Amortização de Empréstimos	300.000,00	300.000,00	0,00	0,00	0,00	0,00	300.000,00		
Transferências de Capital	2.900.000,00	2.900.000,00	128.576,32	4,43	198.817,05	6,86	2.701.182,95		
Transferências de Convênios	2.900.000,00	2.900.000,00	128.576,32	4,43	198.817,05	6,86	2.701.182,95		
Receitas Correntes Intra-Orçamentárias (II)	0,00	0,00	0,00	0,00	0,00	0,00	0,00		
Subtotal das Receitas (III) = (I) + (II)	23.250.200,00	23.250.200,00	3.275.534,39	14,08	10.570.403,84	45,46	12.679.793,36		
Operações de Crédito									
Refinanciamento (IV)									
Déficit (V)									
Total (VI) = (V) + (VI)	23.250.200,00	23.250.200,00	3.275.534,39	14,08	10.570.403,84	45,46	12.679.793,36		
Saldos de Exercícios Anteriores (Utilizado para Créditos Adicionais)									

Despesas	Dotação Inicial (I)	Créditos Adicionais (II)	Despesas Empenhadas (III)		Despesas Liquidadas (IV)		Saldo a Liquidar (V)
			III	IV	III	IV	
Despesas (Exceto Intra-Orçamentárias) (VI)							
DESPESAS CORRENTES	5.953.900,00	2.257.065,00	1.711.250,59	28,74	2.872.403,20	48,24	5.584.511,08
PESSOAL E ENCARGOS SOCIAIS	4.185.484,00	2.771.593,00	1.156.212,65	27,63	1.975.217,51	47,15	1.555.653,31


GOVERNO MUNICIPAL DE MARTINÓPOLE
Relatório Resumido de Execução Orçamentária


Balanco Orçamentário

Orçamento Fiscal e da Seguridade Social

Período: Janeiro a Junho de 2013/Bimestre: Maio e Junho


PREO - Anexo III DER - Art. 42, inciso I, alínea "a" e "b" do PMS - L. 501	30.550,00	-4.500,00	26.050,00	0,00	2.819.143,65	0,00	0,00	0,00	0,00	2.433.874,23	0,00	0,00	26.050,00
JUROS E ENCARGOS DA DÍVIDA	5.772.866,00	629.796,00	6.402.672,00	553.037,73	2.819.143,65	0,00	0,00	0,00	0,00	2.433.874,23	0,00	0,00	26.050,00
OUTRAS DESPESAS CORRENTES	12.661.100,00	-3.397.098,00	9.264.002,00	271.832,35	808.307,95	0,00	0,00	0,00	0,00	676.010,69	0,00	0,00	2.968.897,77
DESPESAS DE CAPITAL	12.561.000,00	-3.392.098,00	9.168.902,00	250.189,61	746.665,41	0,00	0,00	0,00	0,00	624.075,19	0,00	0,00	8.587.991,31
INVESTIMENTOS	100.100,00	-5.000,00	95.100,00	21.642,54	61.642,54	0,00	0,00	0,00	0,00	41.335,50	0,00	0,00	53.164,50
AMORTIZAÇÃO DA DÍVIDA	600.000,00	0,00	600.000,00	0,00	0,00	0,00	0,00	0,00	0,00	0,00	0,00	0,00	600.000,00
Reserva de Contingência	600.000,00	0,00	600.000,00	0,00	0,00	0,00	0,00	0,00	0,00	0,00	0,00	0,00	600.000,00
Reserva de Contingência	600.000,00	0,00	600.000,00	0,00	0,00	0,00	0,00	0,00	0,00	0,00	0,00	0,00	600.000,00
Despesas Intra-Orçamentárias (X)													
Subtotal das Despesas (XI) = (VIII - IX)	23.250.000,00	0,00	23.250.000,00	1.983.082,94	9.086.549,47	0,00	0,00	0,00	0,00	8.477.397,61	0,00	0,00	14.772.602,39
Amortização da Div. / Refinanciamento (XI)													
Subtotal c/ Refinanciamento (XII) = (X + XI)	23.250.000,00	0,00	23.250.000,00	1.983.082,94	9.086.549,47	0,00	0,00	0,00	0,00	8.477.397,61	0,00	0,00	14.772.602,39
Superávit (XIII)	-	-	-	-	-	-	-	-	-	2.256.673,49	-	-	-
Total (XIV) = (XII - XIII)	23.250.000,00	0,00	23.250.000,00	1.983.082,94	9.086.549,47	0,00	0,00	0,00	0,00	10.734.071,09	-	-	-


JAMES MARTINS PEREIRA BARROS
Prefeito Municipal


CHRISTIANO LIVIO MENESES PEREIRA
Contador - CRC 019043/O-7



REINALDO PERERA PASSOS
Controlador Interno


LUIZ MILTON RODRIGUES JUNIOR
Secretário de Adm. e Finanças

GOVERNO MUNICIPAL DE MARTINÓPOLE
Relatório Resumido de Execução Orçamentária
Demonstrativo da Execução das Despesas por Função/Subfunção

Orçamento Fiscal e da Seguridade Social

Período: Janeiro a Junho de 2013/Bimestre: Maio e Junho

Função/Subfunção	Dotação Inicial	Dotação Atualizada (a)	Despesas Empenhadas		Despesas Liquidadas		%	%	Saída a Liquidar (a-b)
			Até o Bimestre	No Bimestre	Até o Bimestre (b)	% (b / total b)			
			110 Bimestre	111 Bimestre	(b / total b)	(b/a)			
Despesas (Exceto Intra-Orçamentárias) (1)									
Legislativa	500.000,00	500.000,00	397.970,55	98.510,40	276.966,11	3,27	46,16	323.033,89	
Ação Legislativa	600.000,00	600.000,00	397.970,55	58.510,40	276.966,11	3,27	46,16	323.033,89	
Administração	1.300.000,00	1.608.870,00	1.095.824,54	322.859,40	1.019.520,21	12,03	63,37	588.349,79	
Administração Geral	1.300.000,00	1.608.870,00	1.095.824,54	322.859,40	1.019.520,21	12,03	63,37	588.349,79	
Assistência Social	1.200.000,00	1.423.346,00	517.379,37	198.809,56	509.516,93	6,01	35,80	813.829,07	
Administração Geral	150.000,00	389.196,00	289.113,07	109.189,42	283.450,63	3,34	72,83	105.745,37	
Assistência ao Idoso	100.000,00	64.500,00	0,00	0,00	0,00	0,00	0,00	64.500,00	
Assistência à Criança e ao Adolescente	150.000,00	150.000,00	15.000,00	6.000,00	15.000,00	0,18	10,00	135.000,00	
Assistência Comunitária	600.000,00	819.850,00	213.256,30	83.420,54	211.066,30	2,49	25,75	605.583,70	
Saúde	2.450.000,00	3.462.531,00	1.882.090,36	590.793,38	1.515.434,97	17,88	43,77	1.947.046,03	
Administração Geral	150.000,00	688.065,00	837.343,11	211.189,20	575.414,90	6,79	82,87	110.650,10	
Atenção Básica	1.800.000,00	2.012.980,00	1.699.241,88	577.161,35	229.932,38	5,61	23,61	1.537.777,64	
Assistência Hospitalar e Ambulatorial	400.000,00	720.596,00	157.867,28	487.585,90	464.867,51	5,48	64,52	255.818,09	
Alimentação e Nutrição	100.000,00	43.000,00	0,00	0,00	0,00	0,00	0,00	43.000,00	
Educação	6.950.000,00	7.839.912,00	4.221.692,24	1.587.641,55	4.113.432,12	48,52	52,47	3.728.478,88	
Administração Geral	200.000,00	503.960,00	437.509,73	229.544,20	401.385,83	4,73	79,65	102.564,17	
Ensino Fundamental	3.450.000,00	7.008.952,00	3.571.061,54	1.250.975,88	3.568.916,42	42,45	51,35	3.410.035,58	
Educação Infantil	50.000,00	0,00	0,00	0,00	0,00	0,00	0,00	50.000,00	
Educação de Jovens e Adultos	150.000,00	99.100,00	703,27	703,27	703,27	0,01	0,71	98.396,73	
Educação Especial	100.000,00	227.500,00	112.417,60	112.417,60	112.417,60	1,33	49,32	115.082,40	
Cultura	100.000,00	100.000,00	3.883,04	9.116,96	9.116,96	0,11	9,12	90.883,04	
Difusão Cultural	100.000,00	100.000,00	3.883,04	9.116,96	9.116,96	0,11	9,12	90.883,04	
Urbanismo	3.500.000,00	3.625.791,00	1.030.965,20	359.910,02	901.849,02	10,64	24,87	2.723.941,94	
Infra-Estrutura Urbana	2.250.000,00	2.238.055,00	47.410,79	77.503,10	921.845,91	2,80	14,28	1.518.235,09	
Serviços Urbanos	1.050.000,00	1.167.706,00	153.713,75	282.405,92	579.969,15	5,84	48,83	507.706,65	
Habitación Rural	200.000,00	200.000,00	0,00	0,00	0,00	0,00	0,00	200.000,00	
Saneamento	2.500.000,00	1.340.200,00	0,00	0,00	0,00	0,00	0,00	1.240.200,00	
Saneamento Básico Rural	2.200.000,00	1.040.200,00	0,00	0,00	0,00	0,00	0,00	1.040.200,00	
Saneamento Básico Urbano	300.000,00	300.000,00	0,00	0,00	0,00	0,00	0,00	300.000,00	
Gestão Ambiental	1.000.000,00	1.000.000,00	0,00	0,00	0,00	0,00	0,00	1.000.000,00	
Preservação e Conservação Ambiental	1.000.000,00	1.000.000,00	0,00	0,00	0,00	0,00	0,00	1.000.000,00	
Agricultura	300.000,00	385.875,00	117.574,05	67.596,15	117.574,05	1,39	30,47	268.300,95	
Administração Geral	50.000,00	82.280,00	8.000,00	5.800,00	8.000,00	0,09	9,73	74.200,00	
Abastecimento	100.000,00	152.375,00	109.574,05	81.796,15	109.574,05	1,29	71,20	44.100,95	
Extensão Rural	50.000,00	50.000,00	0,00	0,00	0,00	0,00	0,00	50.000,00	
Irrigação	100.000,00	50.000,00	0,00	0,00	0,00	0,00	0,00	50.000,00	
Sem Definição	50.000,00	50.000,00	0,00	0,00	0,00	0,00	0,00	50.000,00	

RREO - Anexo II (RF - Art. 52, inciso II, alínea c)

R\$ 1,00


GOVERNO MUNICIPAL DE MARTINÓPOLE
Relatório Resumido de Execução Orçamentária
Demonstrativo da Execução das Despesas por Função/Subfunção


Orçamento Fiscal e da Seguridade Social


Período: Janeiro a Junho de 2013/Bimestre: Maio e Junho

RPD - Anexo III - RF - Art. 52, inciso II, § 1º (RFB/07)

	100.000.00	100.000.00	0.00	0.00	0.00	0.00	0.00	0.00	0.00	0.00	0.00	0.00	0.00	0.00	0.00	0.00	0.00	0.00	100.000.00
Energia	100.000,00	100.000,00	0,00	0,00	0,00	0,00	0,00	0,00	0,00	0,00	0,00	0,00	0,00	0,00	0,00	0,00	0,00	0,00	100.000,00
Energia Elétrica	100.000,00	100.000,00	0,00	0,00	0,00	0,00	0,00	0,00	0,00	0,00	0,00	0,00	0,00	0,00	0,00	0,00	0,00	0,00	100.000,00
Transporte	900.000,00	751.775,00	0,00	0,00	0,00	0,00	0,00	0,00	0,00	0,00	0,00	0,00	0,00	0,00	0,00	0,00	0,00	0,00	751.775,00
Transporte Rodoviário	900.000,00	751.775,00	0,00	0,00	0,00	0,00	0,00	0,00	0,00	0,00	0,00	0,00	0,00	0,00	0,00	0,00	0,00	0,00	751.775,00
Desporto e Lazer	1.700.000,00	411.700,00	3.990,00	13.936,20	0,00	3.990,00	13.936,20	0,16	3.990,00	13.936,20	0,16	3.990,00	13.936,20	0,16	3.990,00	13.936,20	0,16	3.990,00	397.763,80
Desporto Comunitário	1.700.000,00	411.700,00	3.990,00	13.936,20	0,00	3.990,00	13.936,20	0,16	3.990,00	13.936,20	0,16	3.990,00	13.936,20	0,16	3.990,00	13.936,20	0,16	3.990,00	397.763,80
Reserva de Contingência	600.000,00	600.000,00	0,00	0,00	0,00	0,00	0,00	0,00	0,00	0,00	0,00	0,00	0,00	0,00	0,00	0,00	0,00	0,00	600.000,00
Reserva de Contingência	600.000,00	600.000,00	0,00	0,00	0,00	0,00	0,00	0,00	0,00	0,00	0,00	0,00	0,00	0,00	0,00	0,00	0,00	0,00	600.000,00
Despesas Intra-Orçamentária (10)	600.000,00	600.000,00	0,00	0,00	0,00	0,00	0,00	0,00	0,00	0,00	0,00	0,00	0,00	0,00	0,00	0,00	0,00	0,00	600.000,00
Total (10) = (1) - (1)	23.250.000,00	23.250.000,00	1.983.082,94	9.036.549,47	3.239.026,22	8.477.397,61	---	---	---	---	---	---	---	---	---	---	---	---	14.772.602,39


CHRISTIANO LIVIO MENESES PEREIRA
 Contador - CRC 019043/O-7

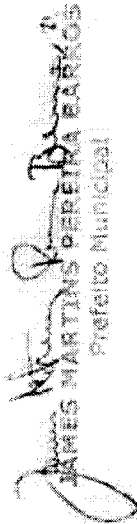

REINALDO PEREIRA PASSOS
 Controlador Interno


LUIZ AZEILTON RODRIGUES JUNIOR
 Secretário de Adm. e Finanças

GOVERNO MUNICIPAL DE MARTIMÓPOLE
Relatório Resumido de Execução Orçamentária
Demonstrativo da Receita Corrente Líquida
Orçamento Fiscal e da Seguridade Social
Período: Janeiro a Junho de 2013/Bimestre: Maio e Junho


PREO - Anexo III - RRF - Art. 53 - Anexo II

R\$ 1,00


JAMES MARTINS PEREIRA BARROS
Prefeito Municipal



REINALDO PEREIRA PASSOS
Controlador Interno


CHRISTIANO LIVIO MENESES PEREIRA
Contador - CRC 019043/O-7


LUIZ MERTON RODRIGUES JUNIOR
Secretário de Adm. e Finanças

GOVERNO MUNICIPAL DE MARTINÓPOLE
Relatório Resumido de Execução Orçamentária
Demonstrativo das Receitas e Despesas Previdenciárias do Regime Próprio de Previdência dos Servidores
Orçamento da Seguridade Social
Período: Janeiro a Junho de 2013/Bimestre: Maio e Junho

REC - Anexo IV (RF, Art. 53, inciso II)

R\$ 1,00

Receitas	Previsão Inicial	Previsão Atualizada	Receitas Realizadas		Até o Bimestre 2012
			No Bimestre	Até o Bimestre 2013	
Receitas Previdenciárias (Exceto Intra-Orçamentárias) (I)					
(-) Deduções da Receita (Intra-Orçamentárias) (II)					
Receitas Intra-Orçamentárias	0,00	0,00	0,00	0,00	0,00
Total das Receitas Previdenciárias - RPPS (III) = (I + II)	0,00	0,00	0,00	0,00	0,00
Despesas					
Despesas Previdenciárias (Exceto Intra-Orçamentárias) (IV)					
Despesas Previdenciárias (Intra-Orçamentárias) (V)					
Despesas Intra-Orçamentárias	0,00	0,00	0,00	0,00	0,00
Total das Despesas Previdenciárias - RPPS (VI) = (IV + V)	0,00	0,00	0,00	0,00	0,00
Resultado Previdenciário - RPPS (VII) = (III - VI)	0,00	0,00	0,00	0,00	0,00
Aportes de Recursos para o Regime Próprio de Previdência do Servidor					
	Previsão Inicial	Previsão Atualizada	No Bimestre	Até o Bimestre 2013	Até o Bimestre 2012
	---	---	---	---	---
Reserva Orçamentária do RPPS					
Previsão Orçamentária					
Valor					
0,00					
Bens e Direitos do RPPS					
Período de Referência					
2012					
Caixa		0,00		0,00	0,00
Banco		0,00		0,00	0,00
Investimentos					
Outros Bens e Direitos					
Receitas Intra-Orçamentárias					
	Previsão Inicial	Previsão Atualizada	No Bimestre	Até o Bimestre 2013	Até o Bimestre 2012