



---

**RELATÓRIO RESUMIDO DA EXECUÇÃO ORÇAMENTÁRIA**

---

**RREO**  
**2º BIMESTRE/2013**

---

**PUBLICADO CONFORME EDITAL Nº 2013.05.27-1**

---



## EDITAL DE PUBLICAÇÃO Nº 2013.05.27-1

O Prefeito do Município de MARTINÓPOLE – Estado do Ceará, **JAMES MARTINS PEREIRA BARROS**, em pleno exercício do cargo e no uso competente de suas atribuições, notadamente as conferidas pelo Art. 28, Inciso X, da Constituição do Estado do Ceará, **RESOLVE** publicar o **RELATÓRIO RESUMIDO DA EXECUÇÃO ORÇAMENTÁRIA – RREO**, atinente ao **2º BIMESTRE** do exercício financeiro de **2013**, das seguintes formas:

1. Mediante afixação nos locais de amplo acesso do público em geral no âmbito do Município de **MARTINÓPOLE/CE**; e
2. Em meio eletrônico de acesso ao público conforme disposto no Art. 48 da LRF, no endereço: [www.municipiosconsultoria.com.br](http://www.municipiosconsultoria.com.br).
3. Em meio eletrônico de acesso ao público conforme disposto no Art. 48 da LRF, no endereço: [www.MARTINÓPOLE.ce.gov.br](http://www.MARTINÓPOLE.ce.gov.br).

**PUBLIQUE-SE, DIVULGUE-SE, CUMPRE-SE.**

Paço do Poder Executivo Municipal de MARTINÓPOLE – Estado do Ceará  
Em, 27 de MAIO de 2013.

  
**JAMES MARTINS PEREIRA BARROS**  
Prefeito Municipal

















GOVERNO MUNICIPAL DE MARTINÓPOLIS  
Relatório Resumido da Execução Orçamentária  
Demonstrativo da Receita Corrente Líquida  
Orçamento Fiscal e da Seguridade Social  
Período: Janeiro a Abril de 2013(6)imestre Março a Abril

PM54-2008/2013, ANEXO 1.

08.1.02

  
JAMES MARTINS PEREIRA BARROS  
Prefeito Municipal

  
REINALDO PEREIRA PASSOS  
Diretor Municipal

  
CRISTIANO LAVO MENDES PEREIRA  
Contador -CRC 2155430-7

  
LUCIO MARSTON RODRIGUES JUNIOR  
Secretário de Adm. e Finanças



GOVERNO MUNICIPAL DE MARTINOPÓLE

Relatório Resumido de Execução Orçamentária  
Demonstrativo das Receitas e Despesas Previdenciárias do Regime Próprio de Previdência dos Servidores  
Orgânicos da Seguridade Social

Período: Janeiro a Abril de 2012/6º trimestre Março e Abril

Renda - Anual (Lei Art. 30, inciso II)											
Exercício de 2012											
Total das Receitas Previdenciárias por Organismos		0,00		0,00		0,00		0,00		0,00	

Descrição das Despesas Previdenciárias por Organismos	Previdência Social	Despesas Adiantadas	Despesas Liquidadas		Até o Bimestre 2012
			No Bimestre	Até o Bimestre 2012	
Total das Despesas Previdenciárias por Organismos	0,00	0,00	0,00	0,00	0,00

*James Martins Pereira Barros*  
JAMES MARTINS PEREIRA BARROS  
Prefeito Municipal

*Luiz Milton Sabrigues Junior*

*Chinguanzi Lúcio Maranhães Ribeiro*  
CHINGUANZI LÚCIO MARANHÃES RIBEIRO  
Controlador - CPF: 01624847-7

*Luiz Milton Sabrigues Junior*  
LUIZ MILTON SABRIGUES JUNIOR  
Secretário de Adm. e Finanças

**GOVERNO MUNICIPAL DE MARTINÓPOLIS**  
**Relatório Resumido de Execução Orçamentária**  
**Demonstrativo do Resultado Nominal**  
**Orçamento Fiscal e da Seguridade Social**  
**Período: Janeiro a Abril / Bimestre: Março a Abril de 2013**

PREZ. ANEXO I, LEI, AN. 01, 2012

R\$ 1,00

DÍVIDA FISCAL LÍQUIDA	SALDO		
	Em 31/Dez/2012 (a)	Em Fevereiro (b)	Em Abril (c)
DÍVIDA CONSOLIDADA (I)	4.229.644,69	4.213.525,89	4.195.627,09
DEDUÇÕES (II)			
Disponibilidade de Caixa Bruta	275.710,29	2.304.284,09	2.455.522,41
Demais Ativos Financeiros			
(-) Restos a Pagar Processados (Exceto Precatórios)	610.988,12	610.988,12	461.476,84
DÍVIDA CONSOLIDADA LÍQUIDA (III) = (I - II)	4.229.644,69	2.520.229,92	2.201.531,51
RECEITAS DE PRIVATIZAÇÕES (IV)			
PASSIVOS RECONHECIDOS (V)			
DÍVIDA FISCAL LÍQUIDA (VI) = (III + IV - V)	4.229.644,69	2.520.229,92	2.201.531,51

RESULTADO NOMINAL	PERÍODO DE REFERÊNCIA	
	do Bimestre (a-b)	Até o Bimestre (a-c)
DÍVIDA CONSOLIDADA (I)	-318.548,41	-2.028.033,18

DISCRIMINAÇÃO DA META FISCAL	VALOR CORRENTE
META DE RESULTADO NOMINAL FIXADA NO ANEXO DE METAS FISCAIS DA LDO PARA O EXERCÍCIO DE REFERÊNCIA	0,00

REGIME PREVIDENCIÁRIO			
DÍVIDA FISCAL LÍQUIDA PREVIDENCIÁRIA	SALDO		
	Em 31/Dez/2012	Em Fevereiro	Em Abril
DÍVIDA CONSOLIDADA PREVIDENCIÁRIA (VII)	0,00	0,00	0,00
Passivo Ativo			
Demais Dívidas			
DEDUÇÕES (I)			
Disponibilidade de Caixa Bruta	0,00	0,00	0,00
Investimentos			
Demais Ativos Financeiros			
(-) Restos a Pagar Processados	0,00	0,00	0,00
DÍVIDA CONSOLIDADA LÍQUIDA (VIII)	0,00	0,00	0,00
PREVIDENCIÁRIA (IX) = (VII - I)	0,00	0,00	0,00
PASSIVOS RECONHECIDOS (X)			
DÍVIDA FISCAL LÍQUIDA PREVIDENCIÁRIA (X) = (IX - X)	0,00	0,00	0,00



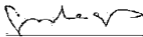
GOVERNO MUNICIPAL DE MARTINS POLE  
Relatório Resúmeo de Execução Orçamentária  
Demonstrativo do Resultado Nominal  
Orçamento Fiscal e da Seguridade Social  
Período: Janeiro a Abril / Bimestre: Março a Abril de 2013

RREO-Anexo V LRF Art. 53, inciso II

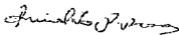
08/1/20



JAMES MARTINS PEREIRA SANTOS  
Prefeito Municipal



CRISTIANO LINO NEREZES PEREIRA  
Diretor - CSC 218430-7



RENALDO FERRERA PASSOS  
Controlador Interno



LUIZ NELSON RODRIGUES JUNIOR  
Secretário de Adm. e Finanças

**GOVERNO MUNICIPAL DE MARTINÓPOLIS**  
**Relatório Resumido de Execução Orçamentária**  
**Demonstrativo do Resultado Primário**  
**Orçamento Fiscal e da Seguridade Social**  
**Período: Janeiro a Abril de 2013 (Mês em Curso: Março e Abril)**

PREZ. ANEXO VI - RRE - ANEXO II - RRE - ANEXO III

R\$ 1,00

Receitas	Previsão Atualizada	Receitas Realizadas		
		Até o Mês em Curso	Até o Mês em Curso 2013	Até o Mês em Curso 2012
<b>Receitas Primárias Correntes (I)</b>	<b>30.500.200,00</b>	<b>3.271.714,57</b>	<b>7.108.838,55</b>	<b>3.956.799,97</b>
Receitas Tributárias	200.000,00	40.697,80	79.430,36	82.960,97
Receitas de Contribuições	200.000,00	0,00	901,39	2,3-6,31
Receitas Previdenciárias	0,00	0,00	0,00	0,00
Outras Receitas de Contribuições	200.000,00	0,00	901,39	2,3-6,31
Receita Patrimonial Líquida	200.000,00	0,00	0,00	0,00
Receita Patrimonial	200.000,00	7.546,52	15.994,97	0,00
(-) Aplicações Financeiras	(0,00)	(7.546,52)	(15.994,97)	(0,00)
Receita de Serviços	200.000,00	0,00	0,00	0,00
Transferências Correntes	16.600.200,00	3.228.956,52	7.034.155,00	2.971.362,53
Convênios	1.600.200,00	0,00	0,00	0,00
Outras Transferências Correntes	16.000.000,00	3.228.956,52	7.034.155,00	2.971.362,53
Demais Receitas Correntes	100.000,00	2.630,25	2.660,25	0,00
Dívida Ativa	0,00	0,00	0,00	0,00
Diversas Receitas Correntes	100.000,00	2.630,25	2.660,25	0,00
Receitas de Capital (II)	3.240.300,00	70.240,73	79.240,73	0,00
Operações de Crédito (III)	0,00	0,00	0,00	0,00
Amortização de Empréstimos (IV)	200.000,00	0,00	0,00	0,00
Alienação de Bens (V)	51.200,00	0,00	0,00	0,00
Transferências de Capital	2.990.300,00	70.240,73	79.240,73	0,00
Convênios	2.990.300,00	70.240,73	79.240,73	0,00
Outras Transferências de Capital	0,00	0,00	0,00	0,00
Outras Receitas de Capital	0,00	0,00	0,00	0,00
<b>Receitas Primárias de Capital (VI) = (II - III - IV - V)</b>	<b>2.990.300,00</b>	<b>70.240,73</b>	<b>79.240,73</b>	<b>0,00</b>
<b>Receitas Primárias Totais (VII) = (I + VI)</b>	<b>32.490.500,00</b>	<b>3.341.955,30</b>	<b>7.178.079,28</b>	<b>3.956.799,97</b>

Despesas	Previsão Atualizada	Despesas Liquidadas		
		Até o Mês em Curso	Até o Mês em Curso 2013	Até o Mês em Curso 2012
<b>Despesas Correntes (VIII)</b>	<b>11.997.315,00</b>	<b>2.968.272,24</b>	<b>4.928.916,62</b>	<b>2.786.246,63</b>
Despesa e Encargos Sociais	4.653.304,00	1.735.044,72	3.292.295,58	4.257.357,29
Juros e Encargos da Dívida (IX)	33.500,00	0,00	0,00	0,00
Outras Despesas Correntes	6.110.511,00	933.227,52	1.636.621,04	1.528.889,34
Despesas Primárias Correntes (X) = (VIII - IX)	16.660.316,00	2.968.272,24	4.928.916,62	2.786.246,63
Despesas Capital (XI)	11.552.325,00	192.314,89	339.305,77	312.105,05
Investimentos	11.552.325,00	174.466,08	279.300,16	260.165,30
Investimentos Financeiros	0,00	0,00	0,00	0,00
Créditos para Empréstimos (XII)	0,00	0,00	0,00	0,00
Aquisição de Título de Capital já Integralizado (XIII)	0,00	0,00	0,00	0,00
Demais Investimentos Financeiros	0,00	0,00	0,00	0,00
Amortização da Dívida (XIV)	100.000,00	17.848,81	34.917,61	51.939,75
Despesa Primária de Capital (XV) = (XI - XII - XIII - XIV)	11.552.325,00	174.466,08	279.300,16	260.165,30
Reserva de Contingência (XVI)	600.000,00	---	---	---
Reserva do RPPS (XVII)	0,00	---	---	---
<b>Despesas Primárias Totais (XVIII) = (X + XV + XVI + XVII)</b>	<b>23.110.360,00</b>	<b>2.842.636,32</b>	<b>5.208.216,78</b>	<b>3.056.211,93</b>
<b>Resultado Primário (XIX) = (VII - XVIII)</b>	<b>-7.619.859,70</b>	<b>499.281,98</b>	<b>1.974.525,50</b>	<b>8.900.587,94</b>
<b>Saldo de Exercício Anterior</b>	<b>---</b>	<b>---</b>	<b>---</b>	<b>---</b>

Descrição de Meta Fiscal	Valor Corrente
Meta de Resultado Primário Fixada no Anexo de Metas Fiscais da LOA para o Exercício de Referência	0,00

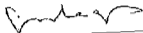
GOVERNO MUNICIPAL DE MARINGÓLE  
Relatório Resumido da Execução Orçamentária  
Demonstrativo do Resultado Primário  
Orçamento Fiscal e da Seguridade Social  
Período: Janeiro a Abril de 2013 (Bimestre: Março e Abril)

09 / 20

RF02 - Anexo V (DFP, AG 20, folha 13)

  
JAMES MARTINS PEREIRA BARROS  
Prefeito Municipal

  
RENALDO PEREIRA PASSOS  
Controlador Interno

  
CRISTIANO LIMA MENDES PEREIRA  
Diretor - CRC DIRREG-7

  
LUIZ MILTON RODRIGUES JUNIOR  
Secretário de Adm. e Finanças

## Relatório Resumido de Execução Orçamentária

Resultados a Pagar por Poder e Órgão

Orçamento Fiscal e da Seguridade Social

Período: Janeiro a Abril de 2013 (Emissões: Março e Abril)

100 - Anexo VI (LRF - Art. 42, inciso 1 - Anexo 3) e Anexo 3 (LRF - Art. 53, inciso V)

R\$ 1 Bil

PODERIÇÃO	RESCOS A PAGAR PROCESSADOS				RESCOS A PAGAR NÃO PROCESSADOS			
	Inscritos		Pagos	A Pagar	Capacidades	Inscritos		A Pagar
	Em Exercício Anterior	Em 31 de Dezembro de 2012				Em Exercício Anterior	Em 31 de Dezembro de 2012	
EXECUTIVO								
Execução de Funções	0,00	0,00	0,00	0,00	0,00	0,00	0,00	0,00
Execução de Atividades e Serviços	0,00	41.324,00	0,00	41.324,00	0,00	176.400,00	0,00	176.400,00
Execução de Obras e Serviços de Engenharia	0,00	334.379,32	0,00	334.379,32	0,00	49.621,00	0,00	49.621,00
Execução de Serviços	0,00	208.977,57	0,00	208.977,57	0,00	209.124,44	0,00	209.124,44
Execução de Obras e Serviços de Engenharia	0,00	0,00	0,00	0,00	0,00	0,00	0,00	0,00
Execução de Atividades e Serviços	0,00	18.322,64	0,00	18.322,64	0,00	17.491,20	0,00	17.491,20
Execução de Atividades e Serviços	0,00	0,00	0,00	0,00	0,00	0,00	0,00	0,00
EXECUTIVO								
Execução de Atividades e Serviços	0,00	0,00	0,00	0,00	0,00	0,00	0,00	0,00
TOTAL (III + IV + V)	0,00	815.694,92	0,00	815.694,92	0,00	427.602,63	0,00	427.602,63



Relatório Resumo de Execução Orçamentária

Receitas a Pagar por Poder e Órgão

Orçamento Fiscal e da Seguridade Social


Período: Janeiro a Abril de 2013 (Emissão: Março e Abril)

LEI Nº 10.000/11 (BR) Art. 42, inciso I - Fica 3º e 4º da receita e 31º

  
JAMES MARTINS PEREIRA BARROS  
Prefeito Municipal



REINALDO PEREIRA PASSOS  
Comandante

  
CRISTIANO LINO MARQUES PEREIRA  
Governador - CAL DISCUSSÃO

  
LUIZ ADILSON RODRIGUES JUNIOR  
Secretário de Adm. e Serviços

## RECEITAS DO FUNDO

RECEITA RESULTANTE DE IMPOSTOS (deput do art. 212 da Constituição)	PREVISÃO INICIAL	PREVISÃO ATUALIZADA	RECEITAS REALIZADAS		
			1º Bimestre	Até o Bimestre	%
<b>1- RECEITAS DE IMPOSTOS</b>	<b>97.900,00</b>	<b>97.000,00</b>	<b>27.120,23</b>	<b>48.340,03</b>	<b>51,34</b>
Imposto sobre a Propriedade Predial e Terrapleno Urbana	48.900,00	97.000,00	894,61	994,07	0,34
Imposto de Renda Retido na Fonte Sobre Salários e Vantagens	76.000,00	0,00	20.022,21	48.445,96	49,15
<b>2- IMPOSTOS DE TRANSFERÊNCIAS DO GOVERNO FEDERAL</b>	<b>13.200.000,00</b>	<b>10.200.000,00</b>	<b>1.390.908,04</b>	<b>3.640.889,51</b>	<b>38,16</b>
Outros Fatos de Fomento de Fortificação das Municípios	7.160.000,00	-1.000.000,00	-1.140.000,11	2.011.348,25	40,71
Transferência Financeira do ICMS - Desoneração - L.C. Nº 87/96	50.000,00	0,00	3.178,71	3.178,71	0,35
Outros Fatos do ICMS	2.000.000,00	-2.000.000,00	347.839,02	736.362,54	36,81
Outros Fatos do PIS	30.000,00	0,00	22.142,41	22.739,24	100,00
Outros Fatos do PIS sobre Exportação	50.000,00	0,00	1.194,01	2.439,21	4,87
<b>3- TOTAL DAS RECEITAS DE IMPOSTOS (1 + 2)</b>	<b>13.300.000,00</b>	<b>10.200.000,00</b>	<b>1.819.248,21</b>	<b>3.702.835,54</b>	<b>35,39</b>

## RECEITAS ADICIONAIS PARA FINANCIAMENTO DO ENSINO

RECEITA RESULTANTE DE IMPOSTOS (deput do art. 212 da Constituição)	PREVISÃO INICIAL	PREVISÃO ATUALIZADA	RECEITAS REALIZADAS		
			1º Bimestre	Até o Bimestre	%
<b>4- RECEITA DA ANUIDADE TRANSFERIDA DE OUTROS RECURSOS VINCULADOS</b>	<b>0,00</b>	<b>0,00</b>	<b>0,00</b>	<b>0,00</b>	<b>0,00</b>
<b>5- RECEITA DE TRANSFERÊNCIAS DO FUNDE</b>	<b>173.900,00</b>	<b>173.000,00</b>	<b>162.366,91</b>	<b>161.199,31</b>	<b>94,78</b>
Transferências de Manutenção	170.000,00	170.000,00	22.560,21	61.320,20	36,04
FUNDE-TRANSFERÊNCIAS DO GOVERNO FEDERAL	0,00	0,00	21.792,91	21.792,91	0,00
FUNDE-TRANSFERÊNCIAS DO FUNDE - PMSE	0,00	0,00	49.048,01	49.048,00	0,00
FUNDE-TRANSFERÊNCIAS DO FUNDE - PMATE	0,00	0,00	12.267,29	12.267,21	0,00
<b>6- RECEITA DE TRANSFERÊNCIA DE CONTAS</b>	<b>0,00</b>	<b>0,00</b>	<b>0,00</b>	<b>0,00</b>	<b>0,00</b>
<b>7- RECEITA DE OPERAÇÕES DE CRÉDITO</b>	<b>0,00</b>	<b>0,00</b>	<b>0,00</b>	<b>0,00</b>	<b>0,00</b>
<b>8- OUTRAS RECEITAS PARA FINANCIAMENTO DO ENSINO</b>	<b>0,00</b>	<b>0,00</b>	<b>0,00</b>	<b>0,00</b>	<b>0,00</b>
<b>9- TOTAL DAS RECEITAS PARA FINANCIAMENTO DO ENSINO (4 + 5 + 6 + 7 + 8)</b>	<b>173.900,00</b>	<b>173.000,00</b>	<b>162.366,91</b>	<b>161.199,31</b>	<b>94,78</b>

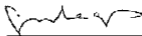
## FUNDEB

RECEITA RESULTANTE DE IMPOSTOS (deput do art. 212 da Constituição)	PREVISÃO INICIAL	PREVISÃO ATUALIZADA	RECEITAS REALIZADAS		
			1º Bimestre	Até o Bimestre	%
<b>10- RECEITAS COM PARALAS DO FUNDEB</b>	<b>1.430.000,00</b>	<b>1.430.000,00</b>	<b>132.594,91</b>	<b>132.594,91</b>	<b>9,27</b>
Despesa FUNDEB - 4140	1.430.000,00	1.430.000,00	132.594,91	132.594,91	9,27
Despesa FUNDEB - 4150 - ESTADO	980.000,00	980.000,00	38.271,11	38.271,11	3,89
Despesa FUNDEB - 4160	16.000,00	16.000,00	2.147,01	2.147,00	13,41
Despesa FUNDEB - 4170 - EDUCAÇÃO	15.000,00	15.000,00	195,01	195,01	1,30
Despesa FUNDEB - Despesa FUNDEB - 4180	-220.000,00	-220.000,00	114.172,01	109.784,20	-200,00
Despesa FUNDEB - Despesa FUNDEB-FUNDEB	-70.000,00	-70.000,00	37.658,01	190.120,10	-491,71
Despesa FUNDEB - Despesa FUNDEB-PMSE	0,00	0,00	2.298,71	3.357,26	-0,00
Despesa FUNDEB - Despesa FUNDEB - PIS	0,00	0,00	195,10	219,17	0,00
<b>11- RECEITAS RECEBIDAS PELO FUNDEB</b>	<b>4.750.000,00</b>	<b>4.750.000,00</b>	<b>1.319.032,21</b>	<b>2.322.585,00</b>	<b>58,11</b>
11.1 - Complementação do Salário do Funcionário	1.000.000,00	1.000.000,00	611.863,01	662.341,10	64,86
11.2 - Transferências de Recursos do FUNDEB	1.200.000,00	-1.200.000,00	699.079,11	1.330.342,51	97,18
<b>12- RESULTADOS DAS TRANSFERÊNCIAS DO FUNDEB (11 + 12)</b>	<b>1.410.000,00</b>	<b>-2.200.000,00</b>	<b>1.002.292,11</b>	<b>1.774.589,17</b>	<b>62,25</b>

Anexo VI - Resultado das Transferências do FUNDEB

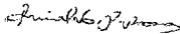


**JAMES MARTINS PEREIRA BARROS**  
Prefeito Municipal



---

**CRISTIANO LINO MENEZES PEREIRA**  
Controlador - CPF 21994310-7



---

**RIVALDO PEREIRA PASSOS**  
Controlador Interno



---

**LUIZ ALTON RODRIGUES JUNIOR**  
Secretário de Adm. e Finanças

GOVERNO MUNICIPAL DE MARTINÓPOLIS  
Relatório Resumido de Execução Orçamentária

Demonstrativo das Receitas e Despesas com Manutenção e Desenvolvimento do Ensino - MDE

Orçamentos Fiscal e da Seguridade Social

Período: Janeiro a Abril de 2019 (Bimestre: Março e Abril)

020 - Anexo V - 100 até 10

131 00

DESPESAS DO FUNDEB	DOTAÇÃO INICIAL	DOTAÇÃO ATUALIZADA	DESPESAS LIQUIDADAS		
			No Bimestre	Até o Bimestre	%
13 - PAGAMENTO DOS PROFISSIONAIS DO MAGISTÉRIO	8.500.000,00	8.502.500,00	0,00	0,00	0,00
13.1 - Com Emissão de Folha	80.000,00	0,00	0,00	0,00	0,00
13.2 - Com Espaço Fundamentar	8.420.000,00	8.502.500,00	0,00	0,00	0,00
14 - OUTRAS DESPESAS	8.500.000,00	8.502.500,00	0,00	0,00	0,00
14.1 - Com Emissão de Folha	80.000,00	0,00	0,00	0,00	0,00
14.2 - Com Espaço Fundamentar	8.420.000,00	8.502.500,00	17.957,71	17.957,71	0,21
15 - TOTAL DAS DESPESAS DO FUNDEB (13 + 14)	17.000.000,00	17.005.000,00	17.957,71	17.957,71	0,11

DEDUÇÃO PARA FINS DE LIMITE DO FUNDEB PARA PAGAMENTO DOS PROFISSIONAIS DO MAGISTÉRIO		VALOR
16 - RESTOS A PAGAR INSCRITOS NO EXERCÍCIO SEM DISPONIBILIDADE FINANCEIRA DE RECURSOS DO FUNDEB		0,00
17 - DESPESAS CUSTEADAS COMO SUPERÁVIT FINANCEIRO DO EXERCÍCIO ANTERIOR DO FUNDEB		0,00
18 - TOTAL DAS DEDUÇÕES CONSIDERADAS PARA FINS DE LIMITE DO FUNDEB (16 + 17)		0,00
19 - MÍNIMO DE 2% DA RECEITA RESULTANTE DE IMPOSTOS E RECURSOS DO FUNDEB		0,00

CONTROLE DA UTILIZAÇÃO DE RECURSOS NO EXERCÍCIO SUBSEQUENTE		VALOR
20 - RECURSOS RECEBIDOS DO FUNDEB EM EXERCÍCIO ANTERIOR QUE NÃO FORAM UTILIZADOS		0,00
21 - DESPESAS CUSTEADAS COM O SALDO DO ITEM 20 ATÉ O 1º TRIMESTRE DE EXERCÍCIO		0,00

MANUTENÇÃO E DESENVOLVIMENTO DO ENSINO - DESPESAS CUSTEADAS COM A RECEITA RESULTANTE DE IMPOSTOS E RECURSOS DO FUNDEB

RECEITAS COM AÇÕES TÍPICAS DE MDE	PREVISÃO INICIAL	PREVISÃO ATUALIZADA	RECEITAS REALIZADAS		
			No Bimestre	Até o Bimestre	%
22 - IMPOSTOS E TRANSFERÊNCIAS DESTINADAS À MDE (22% em 2)	2.372.000,00	2.372.000,00	404.938,52	946.124,21	39,86

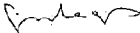
DESPESAS COM AÇÕES TÍPICAS DE MDE	DOTAÇÃO INICIAL	DOTAÇÃO ATUALIZADA	DESPESAS LIQUIDADAS		
			No Bimestre	Até o Bimestre	%
23 - EDUCAÇÃO INFANTIL	80.000,00	0,00	0,00	0,00	0,00
24 - ENSINO FUNDAMENTAL	8.420.000,00	8.502.500,00	1.071.192,61	2.046.552,61	24,38
25 - ENSINO MÉDIO	0,00	0,00	0,00	0,00	0,00
26 - ENSINO SUPERIOR	0,00	0,00	0,00	0,00	0,00
27 - ENSINO PROFISSIONAL NÃO INTEGRADO AO ENSINO REGULAR	0,00	0,00	0,00	0,00	0,00
28 - CURSOS	480.000,00	872.336,32	192.493,42	177.691,80	36,81
29 - TOTAL DAS DESPESAS COM AÇÕES TÍPICAS DE MDE (23 + 24 + 25 + 26 + 27 + 28)	8.980.000,00	9.374.836,32	1.264.686,04	2.024.244,41	21,58

DEDUÇÕES CONSIDERADAS PARA FINS DE LIMITE CONSTITUCIONAL		VALOR
30 - RESULTADO LÍQUIDO DAS TRANSFERÊNCIAS DO FUNDEB (19)		1.774.884,37
31 - DESPESAS CUSTEADAS COM A COMPLEMENTAÇÃO DO FUNDEB NO EXERCÍCIO		0,00
32 - FOLHA DE APLICAÇÃO FINANCEIRA DOS RECURSOS DO FUNDEB ATÉ O BIMESTRE (20) (1)		0,00
33 - DESPESAS CUSTEADAS COM O SUPERÁVIT FINANCEIRO DO EXERCÍCIO ANTERIOR DO FUNDEB		0,00
34 - DESPESAS CUSTEADAS COM O SUPERÁVIT FINANCEIRO DO EXERCÍCIO ANTERIOR DE OUTROS RECURSOS DE IMPOSTOS		0,00
35 - RESTOS A PAGAR INSCRITOS NO EXERCÍCIO ANTERIOR SEM DISPONIBILIDADE FINANCEIRA DE RECURSOS DE IMPOSTOS VINCULADOS AO F		0,00
36 - CANCELAMENTO NO EXERCÍCIO DE RESTOS A PAGAR INSCRITOS COM DISPONIBILIDADE FINANCEIRA DE RECURSOS DE IMPOSTOS VINCUL		0,00
37 - TOTAL DAS DEDUÇÕES CONSIDERADAS PARA FINS DE LIMITE CONSTITUCIONAL (30 + 31 + 32 + 33 + 34 + 35 + 36)		1.774.884,37
38 - TOTAL DAS DESPESAS PARA FINS DE LIMITE (29 - 37)		751.152,06
39 - MÍNIMO DE 2% DAS RECEITAS RESULTANTE DE IMPOSTOS EM MOE (22) * 2%		47,52

OUTRAS INFORMAÇÕES PARA CONTROLE					
OUTRAS DESPESAS CUSTEADAS COM RECEITAS ADICIONAIS PARA FINANCIAMENTO DO ENSINO	DOTAÇÃO INICIAL	DOTAÇÃO ATUALIZADA	DESPESAS LIQUIDADAS		
			No Bimestre	Até o Bimestre	%
40 - DESPESAS CUSTEADAS COM A APLICAÇÃO FINANCEIRA E OUTROS RECURSOS	0,00	0,00	0,00	0,00	0,00
41 - DESPESAS CUSTEADAS COM A CONTRIBUIÇÃO SOCIAL DO SALÁRIO-EDUCAÇÃO	0,00	0,00	0,00	0,00	0,00

OUTRAS INFORMAÇÕES PARA CONTROLE					
OUTRAS DESPESAS CUSTEADAS COM RECEITAS ADICIONAIS PARA FINANCIAMENTO DO ENSINO	DOTAÇÃO INICIAL	DOTAÇÃO ATUALIZADA	DESPESAS LIQUIDADAS		
			No Bimestre	Até o Bimestre	%
02 - DESPESAS CUSTEADAS COM A OPERAÇÕES DE CRÉDITO	0,00	0,00	0,00	0,00	0,00
03 - DESPESAS CUSTEADAS COM OUTRAS RECEITAS PARA FINANCIAMENTO DO EN	0,00	0,00	0,00	0,00	0,00
04 - TOTAL DAS OUTRAS DESPESAS CUSTEADAS COM RECEITAS ADICIONAIS PAR	0,00	0,00	0,00	0,00	0,00
05 - TOTAL GERAL DAS DESPESAS (02+03+04)	0,00	0,00	0,00	0,00	0,00
RESTOS A PAGAR INSCRITOS COM DISPONIBILIDADE FINANCEIRA DE RECURSOS DE IMPOSTOS, VINCULADOS AO ENSINO	SALDO ATÉ O BIMESTRE		CANCELIADOS EM 2013 (%)		
06 - RESTOS A PAGAR DE DESPESAS COM FUNDES	0,00		0,00		
FLUXO FINANCEIRO DOS RECURSOS			VALOR		
			FUNDES (R\$)	FUNDES F	
06 - SALDO FUNDOS (R\$) EM 01 DE ABRIL DO ANO ANTERIOR			0,00	0,00	
06 - (+) INGRESSO DE RECURSOS ATÉ O BIMESTRE			0,00	0,00	
06 - (-) PAGAMENTOS EFETUADOS ATÉ O BIMESTRE			0,00	0,00	
06 - (+) RECEITA DE APLICAÇÃO FINANCEIRA DOS RECURSOS ATÉ O BIMESTRE			0,00	0,00	
06 - (-) SAÍDA FINANCEIRA INDETERMINADA ATUAL			0,00	0,00	
06 - SALDO ATUAL DAS CONTAS SAQUEADAS DE VINCULAÇÃO AO FUNDES (06+ 07 - 08 - 09) + 00			0,00	0,00	

  
**JAMES MARTENS PERETKA BARÕES**  
 Prefeito Municipal

  
**CRISTIANO DE LENCASTRE PEREIRA**  
 Controlador - CRC 9º REGISTRO-1

  
**RENALDO FERREIRA PASSOS**  
 Controlador Interno

  
**LUIS MILTON RODRIGUES JUNIOR**  
 Secretário de Adm. e Finanças

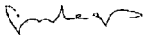
**GOVERNO MUNICIPAL DE MARTINS-OLE**  
**Relatório Resumido de Execução Orçamentária**  
**Demonstrativo das Receitas de Operações de Crédito e Despesas de Capital**  
**Orçamento Fiscal e da Seguridade Social**  
**Período: Janeiro a Abril de 2013 (Bimestre: Março e Abril)**

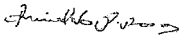
REC - Anexo 27, RF Art. 37, inciso III e IV de nºs 1 e 2º

R\$ 1,00

RECEITAS	PREVISO ATUALIZADA (a)	RECEITAS REALIZADAS Até o Bimestre (b)		SALDO NÃO REALIZADO (c) = (a - b)
RECEITAS DE OPERAÇÕES DE CRÉDITO (I)	0,00	0,00		0,00
DESPESAS	DOTAÇÃO ATUALIZADA (c)	DESPESAS EXECUTADAS Até o Bimestre		SALDO NÃO EXECUTADO (d) = (c - (e + f))
		LICIDADAS (e)	INSCRITAS EM RESERVA PARA NÃO REALIZADAS (f)	
DESPESAS DE CAPITAL	11.929.725,00	192.314,89	69.745,20	11.657.054,91
DESPESAS DE CAPITAL LÍQUIDA (II)	11.929.725,00	192.314,89	69.745,20	11.657.054,91
RESULTADO PARA APLICAÇÃO DA REGRA DE OURO (III) = (I - II)	-11.929.725,00	-282.060,05		-11.657.054,91

  
**JAMES MARTINS PEREIRA BARRIOS**  
 Prefeito Municipal

  
**CRISTIANO LUIZ MENDES PEREIRA**  
 Controlador - CRC 0150430-7

  
**NEVALDO PEREIRA PASSOS**  
 Controlador Geral

  
**LUIZ MILTON RODRIGUES JUNIOR**  
 Secretário de Adm. e Finanças

GOVERNO MUNICIPAL DE MARTINÓPOLIS  
 Relatório Resumido da Execução Orçamentária  
 Demonstrativo da Projeção do Regime Próprio de Previdência dos Servidores  
 Organismos de Seguradora Social

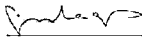
Período: Janeiro a Abril de 2013 (Incluir: Março e Abril)


RES - ANEXO 04F (R. 52) 1º TERCIO

461.00

EXERCÍCIO	RECEITAS PREVIDENCIÁRIAS (a)	DEBITOS PREVIDENCIÁRIOS (b)	RESULTADO PREVIDENCIÁRIO (c) = (a - b)	SALDO FINANCEIRO DO EXERCÍCIO (d) = (d' exercício anterior) + (c)
	0,00	0,00	0,00	0,00

  
**JAMES MARTINS PEREIRA BARROS**  
 Prefeito Municipal

  
**CRISTIANO L. VIO VENÊSES PEREIRA**  
 Certificador - CRC (1904310-7)



**REINALDO PEREIRA PASSOS**  
 Controlador Interno

  
**LUIS MILTON RODRIGUES JUNIOR**  
 Secretário de Adm. e Finanças

GOVERNO MUNICIPAL DE SPORTEPELVA  
 Relatório Resumido de Execução Orçamentária  
 Demonstrativo das Receitas de Alienação de Ativos e Aplicações dos Recursos  
 Orçamentários da Engenharia Social  
 Período: Janeiro a Abril de 2013 (Trimestre Março e Abril)

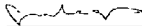
RREO - Anexo 6 - RREO - Anexo 6 - RREO - Anexo 6 - RREO - Anexo 6 - RREO - Anexo 6


R\$ 1,00

RECEITAS	PREVIDÊNCIA ATUALIZADA (a)	RECEITAS REALIZADAS Até o Bimestre (b)		SALDO NÃO REALIZADO (c) = (a - b)
RECEITAS DE CAPITAL - ALIENAÇÃO DE ATIVOS (I)				
Alienação de Imóveis Urbanos	60.000,00		0,00	60.000,00
DESPESAS	DOTAÇÃO ATUALIZADA (d)	DESPESAS EXECUTADAS Até o Bimestre		SALDO NÃO EXECUTADO (g) = (d - (e + f))
		LICITADAS (e)	RECEITAS DE CAPITAL - ALIENAÇÃO DE ATIVOS (I) (f) = (b - (c + d))	
ALIENAÇÃO DOS RECURSOS DA ALIENAÇÃO DE ATIVOS (II) DO RCM DE CAPITAL				
Investimentos	11.029.025,00	0,00	0,00	11.029.025,00
Apropriação Corrente	100.000,00	0,00	0,00	100.000,00
DESPESAS CORRENTES COM FONTE DE PREVIDÊNCIA				
Regime Geral de Previdência Social	0,00	0,00	0,00	0,00
Regime Próprio de Previdência dos Servidores	0,00	0,00	0,00	0,00
<b>SALDO FINANCEIRO A APLICAR</b>	<b>(II)</b>	<b>2013 (I) - (II) - (III) - (IV)</b>		<b>SALDO ATUAL (II) - (III) - (IV)</b>
Até o Bimestre	0,00		0,00	0,00

Fonte:

  
 JAMES MARTINS PEREIRA VARGAS  
 Prefeito Municipal

  
 GILSON MANOEL MENDES DOS REIS  
 Secretário - (RFB) 0014-0001-1

  
 INÊS HELENA PACHECO  
 Controladora Geral

  
 LÚCIO MILTON RODRIGUES JUNIOR  
 Secretário de Administração



RECEITAS	PREVISÃO INICIAL	PREVISÃO ATUALIZADA	DETERMINAÇÃO DAS PARCELAS	
			Ate o Bimestre	%
RECEITA DE IMPOSTOS LÍQUIDOS E TRANSFERÊNCIAS CONSTITUCIONAIS E LEGAIS, EXCETO:	1.241.000,00	10.800.000,00	1.800.933,87	13,63
Impostos	150.000,00	150.000,00	38.567,10	25,71
Imposto de Renda sobre Lucros e Juros e Outros Encargos dos Impostos	100.000,00	100.000,00	2.600,21	2,59
Contribuição dos Impostos	0,00	0,00	0,00	0,00
Impostos, Juros e Juros, Anuidades e Encargos e Outros Encargos de Contribuição dos Impostos	50,00	0,00	0,00	0,00
Restos de Transferências Constitucionais e Legais	1.120.000,00	10.750.000,00	1.459.746,57	13,53
TRANSFERÊNCIA DE RECURSOS DO SISTEMA UNICO DE SAÚDE - SUS (1)	320.000,00	700.000,00	322.310,43	44,78
RECEITAS DE OPERAÇÕES DE CREDITO VINCULADAS À SAÚDE (1)	0,00	0,00	0,00	0,00
OUTRAS RECEITAS ORÇAMENTARIAS	0,00	0,00	0,00	0,00
(-) DEDUÇÃO PARA O FUNDEB	0,00	0,00	310.000,00	0,00
TOTAL	21.940.000,00	21.940.000,00	9.326.508,81	42,51

DESPESAS CORRENTES (Por Grupo de Natureza das Despesas)	DOTAÇÃO INICIAL	DOTAÇÃO ATUALIZADA	DESPESAS LIQUIDADAS	
			Ate o Bimestre	%
DESPESAS CORRENTES	1.801.000,00	15.491.300,00	946.252,77	13,20
Passagens e Encargos Correlatos	300.000,00	1.078.840,00	308.489,55	28,34
Juros e Encargos de Dívida	0,00	0,00	0,00	0,00
Outras Despesas Correntes	1.500.000,00	1.284.790,00	738.068,10	33,70
DESPESAS DE CAPITAL	500.000,00	454.100,00	0,00	0,00
Investimentos	500.000,00	454.100,00	0,00	0,00
Invenções e Passagens	0,00	0,00	0,00	0,00
Amortização da Dívida	0,00	0,00	0,00	0,00
TOTAL	2.300.000,00	2.485.400,00	446.252,77	9,20

DESPESAS PRÓPRIAS COM AÇÕES E SERVIÇOS PÚBLICOS DE SAÚDE	DOTAÇÃO INICIAL	DOTAÇÃO ATUALIZADA	DESPESAS LIQUIDADAS	
			Ate o Bimestre	%
DESPESAS COM SAÚDE (1) - (1)	2.450.000,00	2.480.000,00	446.252,77	18,21
(1) DESPESAS COM MATURIDADE BENEFICÍARIAS	0,00	0,00	0,00	0,00
(1) DESPESAS LIGADAS COM DOTAÇÃO DE RECURSOS LIGADOS À SAÚDE	0,00	0,00	0,00	0,00
Restos de Transferências do Sistema Único de Saúde	0,00	0,00	0,00	0,00
Recursos de Operações de Crédito	0,00	0,00	0,00	0,00
Outros Recursos	0,00	0,00	0,00	0,00
(1) RESTOS A PAGAR INSCRITOS NO EXERCÍCIO SEM DISPONIBILIDADE FINANCEIRA	0,00	0,00	0,00	0,00
TOTAL DAS DESPESAS PRÓPRIAS COM AÇÕES E SERVIÇOS PÚBLICOS DE SAÚDE (1)	2.450.000,00	2.480.000,00	446.252,77	18,21

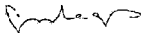
## RESTOS A PAGAR INSCRITOS COM DISPONIBILIDADE FINANCEIRA DE RECURSOS PRÓPRIOS VINCULADOS

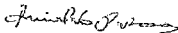
CONTROLE DE RESTOS A PAGAR VINCULADOS À SAÚDE INSCRITOS EM EXERCÍCIOS ANTERIORES	Inscritos em Exercícios Anteriores	
	Até o Bimestre	Cancelado em 2013 (1)
RESTOS A PAGAR DE DESPESAS PRÓPRIAS COM AÇÕES E SERVIÇOS PÚBLICOS DE SAÚDE (1)	0,00	0,00
PARTICIPAÇÃO DAS DESPESAS COM AÇÕES E SERVIÇOS PÚBLICOS DE SAÚDE NA RECEITA DE IMPOSTOS LÍQUIDOS E TRANSFERÊNCIAS CONSTITUCIONAIS LEGAIS - LIMITE CONSTITUCIONAL (1) - (VI) / (V)		0,00

DESPESAS COM SAÚDE (Por Subfunção)	DOTAÇÃO INICIAL	DOTAÇÃO ATUALIZADA	DESPESAS LIQUIDADAS	
			Ate o Bimestre	%
Academia e Vagações Fixas - Pessoal Civ.	400.000,00	282.810,00	1.433.774,33	14,70
Subsídios Pessoais	70.000,00	70.000,00	291.250,51	329,71
Aluguel de Consumo	500.000,00	500.000,00	136.200,00	27,24
Jornal Serviços de Terceiros - Passagem Física	300.000,00	280.190,00	29.477,90	11,37
Jornal Serviços de Terceiros - Passagem Jurídica	200.000,00	304.100,00	660.719,99	201,13

DESPESAS COM SAÚDE (Por Subfunção)	DOTAÇÃO INICIAL	DOTAÇÃO ATUALIZADA	ORÇAMENTOS FINÂNCIAS	
			Até o Bimestre	%
Equipamentos e Material Permanente	25.000,00	25.000,00	2.344,32	11,72
TOTAL	1.001.000,00	2.106.200,00	2.622.524,32	194,28

  
**JAMES MARTINS PEREIRA BARROS**  
 Prefeito Municipal

  
**CRISTIANO LYRIC MENEZES PEREIRA**  
 Controlador - CRC 0190430-7

  
**RIVALDO PEREIRA PASSOS**  
 Controlador Interno

  
**LUIS ADILSON AGUIRES JUNIOR**  
 Secretário de Administração

GOVERNO MUNICIPAL DE MARTINÓPOLIS  
Relatório Resumido de Execução Orçamentária  
Demonstrativo das Parcelas Público-Privadas  
Orçamento Fiscal e da Seguridade Social

Período: Janeiro a Abril de 2013 (dois meses: Março e Abril)

REC-ANEXO 20 - LRF nº 11 DE 2010 - art. 15, III e IV

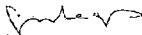
R\$ 00

ESPECIFICAÇÃO	SALDO TOTAL EM 31 DE DEZEMBRO DO EXERCÍCIO ANTERIOR (a)	REGISTROS FFFP - ANOS EM 2013		SALDO TOTAL
		Até Fevereiro	Até Fevereiro (b)	
<b>TOTAL DE ATIVOS</b>	0,00	0,00	0,00	0,00
Bônus Futuros	0,00	0,00	0,00	0,00
Adiant. Contribuições do SPE	0,00	0,00	0,00	0,00
Contrapartida passiva Provisões de PPP	0,00	0,00	0,00	0,00
<b>TOTAL DE PASSIVOS (c)</b>	0,00	0,00	0,00	0,00
Obrigações Não Relacionadas a Serviços	0,00	0,00	0,00	0,00
Contrapartida para Ativos do SPE	0,00	0,00	0,00	0,00
Provisões de PPP	0,00	0,00	0,00	0,00
<b>GARANTIAS DE PPP (d)</b>	0,00	0,00	0,00	0,00
<b>SALDO LÍQUIDO DE PASSIVOS DE PPP (e) = (c) - (d)</b>	0,00	0,00	0,00	0,00
<b>PASSIVOS CONTINGENTES</b>	0,00	0,00	0,00	0,00
Contraprestações Futuras	0,00	0,00	0,00	0,00
Riscos Não Previstos Totais	0,00	0,00	0,00	0,00
Outros Passivos Contingentes	0,00	0,00	0,00	0,00
<b>ATIVOS CONTINGENTES</b>	0,00	0,00	0,00	0,00
Serviços Futuros	0,00	0,00	0,00	0,00
Outros Ativos Contingentes	0,00	0,00	0,00	0,00

DESPESAS DE PPP	EXERCÍCIO ANTERIOR	EXERCÍCIO CORRENTE (e)	RECURSOS DE ORIGEM DIVERSA											
			REC-01	REC-02	REC-03	REC-04	REC-05	REC-06	REC-07	REC-08	REC-09	REC-10		
do Ento Federado	0,00	0,00	0,00	0,00	0,00	0,00	0,00	0,00	0,00	0,00	0,00	0,00	0,00	0,00
dos Estados, DFs e Dependências	0,00	0,00	0,00	0,00	0,00	0,00	0,00	0,00	0,00	0,00	0,00	0,00	0,00	0,00
<b>TOTAL DAS DESPESAS</b>	0,00	0,00	0,00	0,00	0,00	0,00	0,00	0,00	0,00	0,00	0,00	0,00	0,00	0,00
<b>RECEITA CORRENTE - LCU DA RCLF</b>	0,00	0,00	0,00	0,00	0,00	0,00	0,00	0,00	0,00	0,00	0,00	0,00	0,00	0,00
<b>TOTAL DAS DESPESAS / RCLF (%)</b>	0,00	0,00	0,00	0,00	0,00	0,00	0,00	0,00	0,00	0,00	0,00	0,00	0,00	0,00

NOTA:

  
JAMES MARTINS PEREIRA BARROS  
Prefeito Municipal

  
CRISTIANO LÍVIO MENESES PEREIRA  
Controlador - CPF: 91904291-7



RIVALDO PEREIRA PASSOS  
Secretário de Gestão

  
LUIZ ALBON RODRIGUES JUNIOR  
Secretário de Adm. e P. Supl.

## GOVERNO MUNICIPAL DE MARTINÓPOLIS

Relatório Resumido de Execução Orçamentária

Demonstrativo Simplificado do Relatório Resumido de Execução Orçamentária

Orçamento Fiscal e da Seguridade Social

Período: Janeiro a Abril de 2013(01 trimestre, Março e Abril)

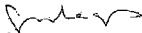
RREO - Anexo XV LRF - Ar. 12, inciso I, alínea "a" e "b" do inciso II e III

BALANÇO ORÇAMENTÁRIO	No Bimestre		Até o Bimestre	
<b>RECEITAS</b>				
PREVISÃO INICIAL	23.253.200,00		23.253.200,00	
PREVISÃO ATUALIZADA	23.253.200,00		23.253.200,00	
RECEITAS REALIZADAS	3.343.001,82		3.343.001,82	
DEFICIT ORÇAMENTÁRIO	0,00		0,00	
BALDOS DE EXERCÍCIOS ANTERIORES	0,00		0,00	
<b>DESPESAS</b>				
DOTAÇÃO INICIAL	23.253.000,00		23.253.000,00	
CRÉDITOS ADICIONAIS	3,00		3,00	
DOTAÇÃO ATUALIZADA	23.253.000,00		23.253.000,00	
DESPESA EMPENHADA	2.863.587,01		2.863.587,01	
DESPESA LIQUIDADADA	2.863.587,13		2.863.587,13	
SUPERAMT ORÇAMENTÁRIO	1.802.877,23		1.802.877,23	
<b>DESPESA POR FUNÇÃO/SUBFUNÇÃO</b>	<b>No Bimestre</b>		<b>Até o Bimestre</b>	
DESPESAS EMPENHADAS	2.863.587,01		2.863.587,01	
DESPESAS LIQUIDADAS	2.863.587,13		2.863.587,13	
<b>RECEITA CORRENTE LÍQUIDA - RCL</b>			<b>Até o Bimestre</b>	
RECEITA CORRENTE LÍQUIDA			21.853.913,13	
<b>RECEITAS E DESPESAS DOS REGIMES DE PREVIDÊNCIA</b>	<b>No Bimestre</b>		<b>Até o Bimestre</b>	
<b>Regime Geral de Previdência Social</b>				
RECEITAS PREVIDENCIÁRIAS REALIZADAS GERAL	0,00		0,00	
DESPESAS PREVIDENCIÁRIAS LIQUIDADAS GERAL	0,00		0,00	
RESULTADO PREVIDENCIÁRIO GERAL	0,00		0,00	
<b>Regime Próprio de Previdência aos Servidores</b>				
RECEITAS PREVIDENCIÁRIAS REALIZADAS RPPS	0,00		0,00	
DESPESAS PREVIDENCIÁRIAS LIQUIDADAS RPPS	0,00		0,00	
RESULTADO PREVIDENCIÁRIO RPPS	0,00		0,00	
<b>RESULTADOS NOMINAIS E PRIMÁRIO</b>	<b>Meta Fixada no ANF do DO (a)</b>	<b>Resultado Apurado Até o Bimestre (b)</b>	<b>% em Relação à Meta (b/a)</b>	
RFSI TOTAL NOMINAL	0,00	1.929.063,18	0,00	
RESULTADO PRIMÁRIO	0,00	1.834.044,34	0,00	
<b>RESTOS A PAGAR POR PODER E MINISTÉRIO PÚBLICO</b>	<b>Inscrição</b>	<b>Cancelamento Até o Bimestre</b>	<b>Pagamento Até o Bimestre</b>	<b>Saldo a Pagar</b>
<b>RESTOS A PAGAR PROCESSADOS</b>				
Poder Executivo	610.986,12	0,00	148.511,28	461.474,84
Poder Legislativo	0,00	0,00	0,00	0,00
<b>RESTOS A PAGAR NÃO PROCESSADOS</b>				
Poder Executivo	437.886,83	0,00	0,00	461.478,83
Poder Legislativo	0,00	0,00	0,00	0,00
<b>TOTAL</b>	<b>1.048.872,95</b>	<b>0,00</b>	<b>148.511,28</b>	<b>922.853,67</b>
<b>DESPESAS COM AÇÕES TÍPICAS DE MDE</b>	<b>Valor Acumulado Até o Bimestre</b>	<b>Limites Constitucionais Atuais</b>		
		<b>% Máximo a Adotar no Exercício</b>	<b>% Aplicado Até o Bimestre</b>	
Mínimo Anual de 40% (25%) das Receitas de Impostos em	25.107,50	25,00	19,22	
Máximo Anual de 60% do FUNDEB em Restos a Pagar de	0,00	00,00	0,00	

GOVERNO MUNICIPAL DE MARTINÓPOLIS  
 Relatório Resumido da Execução Orçamentária  
 Demonstrativo Simplificado do Relatório Resumido da Execução Orçamentária  
 Orçamento Fiscal e da Seguridade Social  
 Período: Janeiro a Abril de 2013 (Bimestre: Março e Abril)

RECITAS DE OPERAÇÕES DE CRÉDITO E DESPESAS DE CAPITAL		Valor Apurado Até o Bimestre	Saldo Não Realizado
Receitas de Operações de Crédito		0,00	0,00
Despesa de Capital Líquida		192.314,89	11667.064,91
RECITA DE ALIENAÇÃO DE ATIVOS E APLICAÇÕES RECURSOS		Valor Apurado Até o Bimestre	Saldo a Realizar
Receita de Capital Resultante da Alienação de Ativos		0,00	90.000,00
Aplicação dos Recursos da Alienação de Ativos		0,00	0,00
DESPESAS COM AÇÕES E SERVIÇOS PÚBLICOS DE SAÚDE		Valor Apurado Até o Bimestre	Limite Constitucional Anual
			% Aplicado Até o Bimestre
Despesas Próprias com Ações e Serviços Públicos de Saúde	2.622924,02	1500	116,28

  
**JAMES MARTINS PEREIRA BARROS**  
 Prefeito Municipal

  
**CRISTIANO LÍVIO NEVESES PEREIRA**  
 Controlador - CRC 019643/3-7

  
**RENALINO FERREIRA BARROS**  
 Controlador Interno

  
**LUÍZ WILSON RODRIGUES JUNIOR**  
 Secretário de Ação e Finanças