



PREFEITURA MUNICIPAL DE
MARTINÓPOLE
JUNTOS PODEMOS MAIS

Ofício nº 65/2013


Martinópolis-CE, 04 DE ABRIL DE 2013.

Exmo. Sr.
Conselheiro Francisco de Paula Rocha Aguiar
MM. Presidente do Tribunal de Contas dos Municípios - TCM
Fortaleza - Ceará

Excelentíssimo Senhor Presidente,

Vimos, através do presente, para remeter a Vossa Excelência, em CD, de acordo com a instrução normativa nº 02/2008 do TCM-CE, o Edital de Divulgação, o Comprovante de Publicação e os Relatórios Resumidos da Execução Orçamentária referentes ao **PRIMEIRO BIMESTRE - JANEIRO A FEVEREIRO DE 2013**, em cumprimento à Instrução Normativa nº 03/2000, sendo do Executivo e dos Fundos, já que a contabilidade é feita consolidada. Os relatórios foram publicados com afixação nas repartições públicas deste município e publicação na imprensa escrita e no site www.martinopole.ce.gov.br.

Atenciosamente,


James Martins Pereira Barros
Prefeito Municipal

Ofício Circular nº 68 / 2013.

Assunto: Envio do RREO para Fixação em flanelógrafo

Martinópolis-ce., 28 de MARÇO de 2013.

Exmo. Sr.
Secretário de Assistência Social
Francisca Raphaele Oliveira Barros.

Vimos, através do presente, para remeter a Vossa Excelência, de acordo com a instrução normativa nº 02/2008 do TCM-CE, Relatório Resumido de Execução Orçamentária - RREO do 1º bimestre – Janeiro a Fevereiro de 2013, em cumprimento a instrução normativa nº 03/2000, sendo do executivo e dos Fundos, para afixação nesta secretaria Municipal.

Atenciosamente,


JAMES MARTINS PEREIRA BARROS
PREFEITO MUNICIPAL

Recb.: 28/03/2013
n.º 312
Raphaele Oliveira Barros

Ofício Circular nº 68 / 2013.

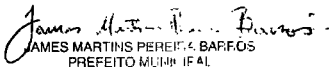
Assunto: Envio do RREO para Fixação em flanelógrafo


Martinópolis, 28 de MARÇO de 2013.

Exmo. Sr.
Secretário de Saúde municipal
José Roberto Pereira Silva,

Vimos, através do presente, para remeter à Vossa Excelência, de acordo com a instrução normativa nº 02/2008 do TCM-CE, Relatório Resumido da Execução Orçamentária - RREO do 1º bimestre – Janeiro a Fevereiro de 2013 em cumprimento a instrução normativa nº 03/2000, sendo do executivo e dos Fundos, para afixação nesta secretaria Municipal.

Atenciosamente,


JAMES MARTINS PEREIRA BARFÓS
PREFEITO MUNICIPAL

RECIBO em 28/03/13


Ofício Circular nº 68 / 2013.

Assunto: Envio do RREO para Fixação em flanelógrafo.


Martinópolis-ce., 28 de MARÇO de 2013.

Exmo. Sr.
Secretario de Educação municipal
Aderaldo Ferreira da Rocha,

Vimos, através do presente, para remeter a Vossa Excelência, de acordo com a instrução normativa nº 02/2008 do TCM-CE, Relatório Resumido de Execução Orçamentária - RREO do 1º bimestre – Janeiro a Fevereiro de 2013, em cumprimento a instrução normativa nº 03/2000, sendo do executivo e dos Fundos, para afixação nesta secretaria Municipal.

Atenciosamente,


JAMES MARTINS PEREIRA BARROS
PREFEITO MUNICIPAL

Recebi 28/03/13





EDITAL DE PUBLICAÇÃO

EDITAL DE PUBLICAÇÃO DOS RELATÓRIOS RESUMIDOS DA EXECUÇÃO ORÇAMENTÁRIA

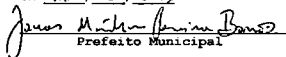
Nos termos da Lei Orgânica do Município, a publicidade das Leis e dos Atos Municipais far-se-á na imprensa falada e escrita e por afixação pública.

O SR. PREFEITO MUNICIPAL DE MARTINÓPOLE, ESTADO DO CEARÁ, no uso de suas atribuições legais, conferidas pela Lei Orgânica do Município e da LRF, torna público para conhecimento de todos, que no dia 28 DE MARÇO DE 2013, ficam publicados os Relatórios Resumidos da Execução Orçamentária do PRIMEIRO BIMESTRE - JANEIRO A FEVEREIRO DE 2013, de que tratam a LRF, compostos dos seguintes relatórios: BALANÇO ORÇAMENTÁRIO, LRF, Art. 52, inciso I, alínea "a" e "b", Anexo I; DEMONSTRATIVO DAS RECEITAS E DESPESAS, LRF, Art. 52, inciso II, alínea "a", DEMONSTRATIVO DAS RECEITAS E DESPESAS, LRF Artigo 52, inciso II, alínea "b", Anexo II, DEMONSTRATIVO DA EXECUÇÃO DAS DESPESAS POR FUNÇÃO E PROGRAMA, LRF, Art. 52, inciso II, DEMONSTRATIVO DAS RECEITAS E DESPESAS DE REFINANCIAMENTO DA DÍVIDA PÚBLICA MOBILIÁRIA, Art. 52, parágrafo 1º, Anexo IV; RESULTADO PRIMÁRIO, LRF, Art. 53, inciso III, Anexo VII; RESULTADO PRIMÁRIO - CONSOLIDADO, LRF, art. 53, inciso III, Anexo VII; DEMONSTRATIVO DAS RECEITAS DE OPERAÇÕES DE CRÉDITO E DESPESAS DE CAPITAL, LRF, Art. 53, parágrafo 1º, inciso I, anexo IX; DEMONSTRATIVO DA RECEITA DE ALIENAÇÃO DE ATIVOS E APLICAÇÃO DE RECUSOS, LRF, Art. 53, inciso III, Anexo XI; Anexo II; CÁLCULO DA RECEITA CORRENTE LÍQUIDA, Art. 2º, inciso IV e Art. 53, inciso I, Anexo V e DEMONSTRATIVO DE RESTOS A PAGAR, Art. 53, inciso V, Anexo VIII, conforme cópias anexas que ora torna pública através de afixação do presente edital nas repartições do Município e no site www.martinopole.ce.gov.br.

Martinópolis-CE, 28 DE MARÇO DE 2013.



James Martins Pereira Barros
Prefeito Municipal

Publicado por afixação nas
Repartições Oficiais do Município
em 28/03/2013



James Martins Pereira Barros
Prefeito Municipal


SUBTOTAL DAS DESPESAS (a) = (VIII+IX)	23.250.000,00	3.977.111,37	3.977.111,37	2.306.712,41	2.306.712,41	9,92	20.943.287,59
AMORTIZAÇÃO DA DÍVIDA / REFINANCIAMENTO (XII)							
ANQT. DA DÍVIDA INTER DÍVIDA - OBITERÁRIA							
OUTRAS DÍVIDAS							
ANQT. DA DÍVIDA EXTER							
DÍVIDAS OBITERÁRIAS							
OUTRAS DÍVIDAS							
SUBTOTAL COM REFINANCIAMEN TO (XII) = (X+XI)	23.250.000,00	3.977.111,37	3.977.111,37	2.306.712,41	2.306.712,41	9,92	20.943.287,59
SUPERAVEL (XIII)	-	-	-	-	-	-	-
TOTAL (XIV) = (XII+XIII)	23.250.000,00	3.977.111,37	3.977.111,37	2.306.712,41	2.306.712,41	-	-

NOTAS: (*) - No modelo da SIV, não existe coluna para reduções de dotação. Per este motivo, as reduções foram depositadas na própria coluna de 'Créditos adicionais', motivo pelo qual esta coluna poderá conter valores negativos, não sendo portanto nenhum erro ser exibido valores negativos na coluna 'Créditos adicionais'.


JAMES MARTINS PEREIRA BARROS
PREFEITO MUNICIPAL


C. L. ASSESSORIA CONTÁBIL E ADM. MUNICIPAL
ASSESSORIA CONTÁBIL


RENATO PEREIRA PASSOS
CONTROADOR INTERNO


LUIZ AILTON RODRIGUES JUNIOR
GESTOR MUNICIPAL

FUNÇÃO / SUBFUNÇÃO	DOTAÇÃO INICIAL	DOTAÇÃO ATUALIZADA	DESPESAS EMPENHADAS		DESPESAS LIQUIDADAS		%	%	SALDO A LIQUIDAR (a-b)
			NO BIMESTRE	ATÉ O BIMESTRE	NO BIMESTRE	ATÉ O BIMESTRE (b)			
DESPESAS (EXCETO INVERSÕES ORÇAMENTÁRIAS) (1)	23.250.000,00	23.250.000,00	3.977.111,37	3.977.111,37	2.306.712,41	2.306.712,41	100,00	9,92	20.943.287,59
LEGISLATIVA	600.000,00	600.000,00	1,00	6,00	0,00	0,00	0,00	0,00	600.000,00
Ação Legislativa	600.000,00	600.000,00	0,00	0,00	0,00	0,00	0,00	0,00	600.000,00
ADMINISTRAÇÃO	1.300.000,00	1.331.700,00	586,23	386,23	239.340,83	239.340,83	11,24	11,24	1.092.359,17
Administração Geral	1.300.000,00	1.291.700,00	586,23	386,23	239.340,83	239.340,83	11,24	11,24	1.062.359,17
ASSISTÊNCIA SOCIAL	1.200.000,00	1.201.800,00	148,13	148,13	116.205,16	116.205,16	5,04	4,67	1.085.594,84
Atendimento Especial	150.000,00	187.300,00	106,68	106,68	77.338,83	77.338,83	3,35	41,59	109.961,17
Assistência ao Idoso	100.000,00	64.500,00	0,00	0,00	0,00	0,00	0,00	0,00	64.500,00
Assistência à Criança e ao Adolescente	150.000,00	150.000,00	6.000,00	6.000,00	3.000,00	3.000,00	0,13	2,00	147.000,00
ASSISTÊNCIA COMUNITÁRIA	800.000,00	800.000,00	35,845,33	35,845,33	35,866,33	35,866,33	1,35	4,48	764.133,67
Saúde	2.450.000,00	2.483.200,00	1.099,41	1.099,33	478.398,84	478.398,84	20,74	18,70	2.150.801,16
Atenção Básica	150.000,00	150.000,00	220,61	220,61	184.438,01	184.438,01	8,00	62,48	110.561,99
Atendimento Hospitalar e A.	1.800.000,00	1.764.000,00	650,49	650,49	121.618,53	121.618,53	5,27	6,89	1.642.381,47
Alimentação e Nutrição	400.000,00	487.000,00	188,28	188,28	172.342,30	172.342,30	7,47	35,59	314.657,70
Educação	6.850.000,00	6.965.500,00	3.571,63	3.571,63	1.152.189,06	1.152.189,06	49,95	0,00	83.310,94
Administração Geral	200.000,00	238.500,00	118,43	118,43	125.442,25	125.442,25	3,27	31,90	163.057,75
Ensino Fundamental	6.450.000,00	6.450.000,00	1.400,26	1.400,26	1.076.746,91	1.076.746,91	46,68	18,69	5.373.253,09
Educação Infantil	50.000,00	50.000,00	0,00	0,00	0,00	0,00	0,00	0,00	50.000,00
Educação de Jovens e Adultos	150.000,00	150.000,00	52,00	52,00	0,00	0,00	0,00	0,00	150.000,00
Educação Especial	100.000,00	100.000,00	0,00	0,00	0,00	0,00	0,00	0,00	100.000,00
CULTURA	200.000,00	200.000,00	13,00	13,00	0,00	0,00	0,00	0,00	100.000,00
Patrimônio Cultural	200.000,00	200.000,00	13,00	13,00	0,00	0,00	0,00	0,00	100.000,00
URBANISMO	3.300.000,00	3.341.600,00	314,49	314,49	293.241,92	293.241,92	12,71	8,28	3.248.358,08
Infra-Estrutura Urbana	2.250.000,00	2.293.000,00	152,88	152,88	131.481,89	131.481,89	5,70	5,59	2.061.518,11
Serviços Urbanos	1.050.000,00	1.048.600,00	361,60	361,60	161.760,03	161.760,03	7,01	14,68	986.839,97
Habituação Rural	200.000,00	200.000,00	0,00	0,00	0,00	0,00	0,00	0,00	200.000,00
SANEAMENTO	2.300.000,00	2.275.200,00	0,00	0,00	0,00	0,00	0,00	0,00	2.275.200,00

[Handwritten signature]

[Handwritten signature]

[Handwritten signature]

FUNÇÃO / SUBFUNÇÃO	DOTAÇÃO INICIAL	DOTAÇÃO ATUALIZADA	DESPESAS EMPENHADAS		DESPESAS LIQUIDADAS		ATE O BIMESTRE (b)	ATE O BIMESTRE (b)	%	%	SALDO LÍQUIDO (a-d)
			NO BIMESTRE	ATE O BIMESTRE	NO BIMESTRE	ATE O BIMESTRE (b)					
Saneamento Básico Rural	2.200.000,00	1.975.200,00	0,00	0,00	0,00	0,00	0,00	0,00	0,00	1.975.200,00	
Saneamento Básico Urbano	300.000,00	300.000,00	0,00	0,00	0,00	0,00	0,00	0,00	0,00	300.000,00	
GESTÃO AMBIENTAL	1.600.000,00	1.600.000,00	0,00	0,00	0,00	0,00	0,00	0,00	0,00	1.600.000,00	
Preservação e Conservação	1.000.000,00	1.000.000,00	0,00	0,00	0,00	0,00	0,00	0,00	0,00	1.000.000,00	
AGRICULTURA	330.000,00	330.000,00	40.000,00	40.000,00	3.300,00	3.300,00	3.300,00	3.300,00	1,26	346.300,00	
AGRICULTURA	50.000,00	50.000,00	32.000,00	32.000,00	0,00	0,00	0,00	0,00	0,00	50.000,00	
Administração Geral	200.000,00	130.000,00	30.200,00	30.200,00	3.200,00	3.200,00	3.200,00	3.200,00	3,70	96.300,00	
ABASTECIMENTO	30.000,00	30.000,00	0,00	0,00	0,00	0,00	0,00	0,00	0,00	30.000,00	
Extensão Rural	30.000,00	30.000,00	0,00	0,00	0,00	0,00	0,00	0,00	0,00	30.000,00	
Irrigação	50.000,00	50.000,00	0,00	0,00	0,00	0,00	0,00	0,00	0,00	50.000,00	
Promoção da Produção Agróp	100.000,00	100.000,00	0,00	0,00	0,00	0,00	0,00	0,00	0,00	100.000,00	
Energia Elétrica	100.000,00	100.000,00	0,00	0,00	0,00	0,00	0,00	0,00	0,00	100.000,00	
TRANSPORTE	900.000,00	900.000,00	0,00	0,00	0,00	0,00	0,00	0,00	0,00	900.000,00	
Transporte Rodoviário	900.000,00	900.000,00	0,00	0,00	0,00	0,00	0,00	0,00	0,00	900.000,00	
DESPRATO E LAZER	1.700.000,00	1.674.000,00	3.636,60	3.636,60	3.636,60	3.636,60	3.636,60	3.636,60	0,22	1.670.363,40	
Desporto Convênio	1.600.000,00	1.600.000,00	0,00	0,00	0,00	0,00	0,00	0,00	0,00	1.600.000,00	
RESERVA DE CONTINGÊNCIA	600.000,00	600.000,00	0,00	0,00	0,00	0,00	0,00	0,00	0,00	600.000,00	
Reserva de Contingência	600.000,00	600.000,00	0,00	0,00	0,00	0,00	0,00	0,00	0,00	600.000,00	
DESPESAS (INTRA-ORÇAMENTARIAS) (II)	0,00	0,00	0,00	0,00	0,00	0,00	0,00	0,00	0,00	0,00	
TOTAL (III) = (I + II)	23.250.000,00	23.250.000,00	3.977.113,37	3.977.113,37	2.306.712,41	2.306.712,41	100,00	100,00	9,92	20.943.287,59	

Ceará
Governo Municipal de Martinópolis
Consolidado

RELATÓRIO RESUMIDO DA EXECUÇÃO ORÇAMENTÁRIA
DEMONSTRATIVO DA EXECUÇÃO DAS DESPESAS POR FUNÇÃO/SUBFUNÇÃO
ORÇAMENTO FISCAL E DA SEGURIDADE SOCIAL
1º bimestre de 2013 (Janeiro a Fevereiro)

Pag.: 0003

REO - Anexo II (LRF, Art. 32, inciso II, alínea 'c')

R\$ 1,00

FUNÇÃO / SUBFUNÇÃO	DOTAÇÃO INICIAL	DOTAÇÃO ATUALIZADA (a)	DESPESAS EMPENHADAS		DESPESAS LIQUIDADAS		ATE O BIMESTRE (b)	NO BIMESTRE (c)	ATE O BIMESTRE (d)	NO BIMESTRE (e)	SALDO A LIQUIDAR (a-b)
			NO BIMESTRE	ATE O BIMESTRE	NO BIMESTRE	ATE O BIMESTRE					


JAMES MARTINS PEREIRA PASSOS
PREFEITO MUNICIPAL


C. L. ASSESSORIA CONTÁBIL E ASS. MUNICIPAL
ASSESSORIA CONTÁBIL


LUIZ AILTON RODRIGUES JUNIOR
GESTOR MUNICIPAL


REINALDO PEREIRA PASSOS
CONTROLADOR INTERNO

RREO - ANEXO VI (LRF, Art. 53, inciso III)

R\$ 1,00

DÍVIDA FISCAL LÍQUIDA	S A L D O S		
	ATE DEZEMBRO ANO ANTERIOR (a)	ATE BIMESTRE ANTERIOR (b)	ATE BIMESTRE ATUAL (c)
DÍVIDA CONSOLIDADA (I)	4.229.644,69	0,00	4.213.325,89
DEBÍTORES (II)	0,00	0,00	862.874,39
Disponibilidade de caixa bruta	275.846,43	0,00	2.268.664,62
Depósitos bancários financeiros	307.927,85	0,00	1.117.264,36
(-) Restos a pagar processados (exceto precatórios)	627.332,46	0,00	1.417.001,82
DÍVIDA CONSOLIDADA LÍQUIDA (III) = (I - II)	4.229.644,69	0,00	3.350.698,50
RECEITAS DE PRIVATIVIDADES (IV)	0,00	0,00	0,00
PASSIVOS RECONHECIDOS (V)	0,00	0,00	0,00
DÍVIDA FISCAL LÍQUIDA (VI) = (III + IV - V)	4.229.644,69	0,00	3.350.698,50
RESULTADO NOMINAL	PERÍODO DE REFERÊNCIA		
	NO BIMESTRE (c-b)	ATE BIMESTRE (c-a)	
VALOR DO RESULTADO NOMINAL	- 3.350.698,50	- 878.946,19	
DISCRIMINAÇÃO DA META FISCAL	VALOR CORRENTE		
META DO RESULTADO NOMINAL FIXADA NO ANEXO DE METAS FISCAIS DA LDO PARA O EXERCÍCIO ATUAL			0,00

REGIME PREVIDENCIÁRIO

DÍVIDA FISCAL LÍQUIDA PREVIDENCIÁRIA	S A L D O S		
	ATÉ DEZEMBRO ANO ANTERIOR (a)	ATÉ BIMESTRE ANTERIOR (b)	ATÉ BIMESTRE ATUAL (c)
DÍVIDA CONSOLIDADA PREVIDENCIÁRIA (VII)	0,00	0,00	0,00
Passivo atuarial	0,00	0,00	0,00
Debrás dívidas	0,00	0,00	0,00
DEDUÇÕES (VIII)	0,00	0,00	0,00
Disponibilidade de caixa bruta	0,00	0,00	0,00
Investimentos	0,00	0,00	0,00
Debrás haveres financeiros	0,00	0,00	0,00
(-) Restos a pagar processados	0,00	0,00	0,00
DÍVIDA CONSOLIDADA LÍQUIDA PREVIDENCIÁRIA (IX) = (VII - VIII)	0,00	0,00	0,00
PASSIVOS RECONHECIDOS (X)	0,00	0,00	0,00
DÍVIDA FISCAL LÍQUIDA PREVIDENCIÁRIA (XI) = (IX - X)	0,00	0,00	0,00

Nota - O valor do item 'II' somente será preenchido se for positivo.
- O valor do item 'VIII' somente será preenchido se for positivo.





XAVIER MARTINS FERREIRA BARROS
PREFEITO MUNICIPAL



C. L. ASSESSORIA CONTÁBIL E ADM. MUNICIPAL
ASSESSORIA CONTÁBIL



LUIZ ATELTON RODRIGUES JUNIOR
GESTOR MUNICIPAL



RITA DE CASSIA PEREIRA PASOS
CONTROLADOR INTERNO

Ceará
Governo Municipal de Martinópolis
Consolidado

RELATÓRIO RESUMIDO DA EXECUÇÃO ORÇAMENTÁRIA
DEMONSTRATIVO DO RESULTADO PRIMÁRIO
ORÇAMENTOS FISCAL E DA SEGURIDADE SOCIAL
1º Bimestre de 2013 (Janeiro e Fevereiro)

Pag.: 0001

REO - AEXO VI (LRF, ART. 53, Inciso III)

R\$ 1,00

	PREVISÃO ATUALIZADA	RECEITAS REALIZADAS		
		NO BIMESTRE	ATE O BIMESTRE	ATE O BIMESTRE ANO ANTERIOR
RECEITAS CORRENTES (I)	20.900.000,00	3.406.810,61	3.406.810,61	3.100.546,23
Receta tributária	200.000,00	30.141,36	30.141,36	75.489,90
IPTU	80.000,00	0,00	0,00	0,00
ISS	20.000,00	8,34	8,34	16,24
ITR	20.000,00	0,00	0,00	0,00
TRF	36.000,00	21.513,35	21.513,35	59.325,34
Outras receitas tributárias	56.000,00	380,01	380,01	0,00
Contribuições	200.000,00	981,91	981,91	0,00
Outras receitas de contribuição	200.000,00	901,91	901,91	0,00
Receta patrimonial	200.000,00	0,00	0,00	0,00
Receta patrimonial	200.000,00	8.448,45	8.448,45	0,00
(-) Aplicações Financeiras	0,00	8.448,45	8.448,45	0,00
Transferências correntes	19.100.000,00	3.375.687,14	3.375.687,14	3.074.067,89
Contribuições	6.005.000,00	1.382.365,56	1.382.365,56	1.271.514,01
Cota-parte do FPM	2.216.000,00	313.084,59	313.084,59	229.424,63
Contribuições	1.686.000,00	0,00	0,00	0,00
Outras transferências correntes	8.892.000,00	1.680.236,79	1.680.236,79	1.572.894,25
Diversas receitas correntes	300.000,00	0,00	0,00	630,46
Diversas receitas correntes	3.258.000,00	0,00	0,00	156.165,09
RECEITAS DE CAPITAL (II)	0,00	0,00	0,00	0,00
Operações de crédito (III)	0,00	0,00	0,00	0,00
Amortização de empréstimos (IV)	300.000,00	0,00	0,00	0,00
Alienação de bens (V)	50.000,00	0,00	0,00	0,00
Transferências de capital	2.900.000,00	0,00	0,00	156.165,09
Contribuições	2.900.000,00	0,00	0,00	156.165,09
RECEITAS PRIMARIAS DE CAPITAL (VI)= (II - III - IV - V)	0,00	0,00	0,00	0,00
RECEITAS PRIMARIAS TOTAIS (VII)= (I + VI)	20.900.000,00	3.406.810,61	3.406.810,61	3.256.706,34

	DOTAÇÃO ATUALIZADA	DESPESAS EXECUTADAS			
		DESPESAS LIQUIDADAS		DESP. LIQUIDADAS	
		NO BIMESTRE	ATÉ O BIMESTRE	ATÉ O BIMESTRE DO ANO ANTERIOR	
DESPESAS PRIMARIAS					
DESPESAS CORRENTES (VIII)	10.265.100,00	2.189.641,53	2.189.641,53	2.581.530,42	
Pessoal e encargos sociais	4.414.484,00	1.351.821,30	1.351.821,30	1.351.820,67	
Juros e encargos da dívida (IX)	30.350,00	0,00	0,00	0,00	
Outras despesas correntes	5.820.266,00	598.659,23	598.659,23	1.544.449,75	
DESPESAS PRIMARIAS CORRENTES (XI) = (VIII - IX)	10.134.550,00	2.189.641,53	2.189.641,53	2.581.530,42	
DESPESAS DE CAPITAL (XII)	21.784.800,00	117.670,81	117.670,81	146.000,78	
Investimentos	11.784.800,00	100.952,08	100.952,08	154.325,09	
Imprevistos	0,00	0,00	0,00	0,00	
Concessão de empréstimos (XIII)	0,00	0,00	0,00	0,00	
Aquisição de título de capital (XIII)	0,00	0,00	0,00	0,00	
XVII - Zação de dívida (XIV)	100.100,00	16.118,60	16.118,60	41.875,69	
DESPESAS PRIMARIAS DE CAPITAL (XV) = (XII - XIII - XIV)	12.284.800,00	100.952,08	100.952,08	454.325,69	
Reserva de contingência (XVI)	600.000,00	0,00	0,00	0,00	
Reserva do RPPS (XVII)	0,00	0,00	0,00	0,00	
DESPESA PRIMÁRIA TOTAL (XVIII) = (X + XV + XVI + XVII)	23.119.350,00	2.290.593,61	2.290.593,61	3.035.856,11	
RESULTADO PRIMÁRIO (XIX) = (VII - XVIII)	-219.350,00	1.116.217,00	1.116.217,00	220.860,83	
SALDOS DE EXECIÇÕES ANTERIORES	-	-	-	-	
DISCRIMINAÇÃO DA META FISCAL					
META DE RESULTADO PRIMÁRIO FIXADA NO ANEXO DE METAS FISCAIS DA LOO PARA O EXERCÍCIO DE REFERÊNCIA				0,00	


Ceará
Governo Municipal de Martinópolis
Consolidado

RELATÓRIO RESUMIDO DA EXECUÇÃO ORÇAMENTÁRIA
DEMONSTRATIVO DO RESULTADO PRIMÁRIO
ORÇAMENTOS FISCAL E DA SEGURIDADE SOCIAL
1º trimestre de 2015 (Janeiro a Fevereiro)

Pag.: 0003



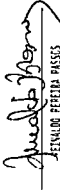
SUELI MARTINS PEREIRA BARROS
PREFEITA MUNICIPAL



C. L. ASSESSORIA CONTÁBIL E ADM. MUNICIPAL
ASSESSORIA CONTÁBIL



LUIZ AYRTON RODRIGUES JUNIOR
GESTOR MUNICIPAL



EIVALDO PEREIRA PASSOS
CONTROLLER INTERNO

Ceará
Governo Municipal de Martinópolis
Consolidado


RELATÓRIO RESUMIDO DA EXECUÇÃO ORÇAMENTÁRIA
DEMONSTRATIVO DOS RESTOS A PAGAR
ORÇAMENTOS FISCAL E DA SEGURIDADE SOCIAL
1º Bimestre de 2013 (Janeiro a Fevereiro)

Pag.: 0002

Legislativo	6.314,34	0,00	0,00	0,00	6.314,34	9.530,58	275,00	0,00	0,00	9.805,58
2005-CÂMARA MUNICIPAL DE MARTINÓPOLIS	991,37	0,00	0,00	0,00	991,37	99,38	0,00	0,00	0,00	99,38
2010-CÂMARA MUNICIPAL DE MARTINÓPOLIS	1.615,67	0,00	0,00	0,00	1.615,67	4.600,00	0,00	0,00	0,00	4.600,00
2011-CÂMARA MUNICIPAL DE MARTINÓPOLIS	3.707,30	0,00	0,00	0,00	3.707,30	4.831,26	0,00	0,00	0,00	4.831,26
2012-CÂMARA MUNICIPAL DE MARTINÓPOLIS	0,00	0,00	0,00	0,00	0,00	0,00	275,00	0,00	0,00	275,00
Juizfúrio	0,00	0,00	0,00	0,00	0,00	0,00	0,00	0,00	0,00	0,00
Ministério Público	0,00	0,00	0,00	0,00	0,00	0,00	0,00	0,00	0,00	0,00
RESTOS A PAGAR (LÍQUIDA-ORÇAMENTARIO (II))	0,00	0,00	0,00	0,00	0,00	0,00	0,00	0,00	0,00	0,00
TOTAL (III)=(I)+(II)	206.455,11	410.347,33	0,00	0,00	617.307,46	311.046,69	136.725,72	0,00	0,00	447.792,41


NOTAS: - Os comprovantes de "liquidação de restos a pagar", "anulação de liquidação de restos a pagar",
"anulação de pagamento" e "reinscrição" não possuem colunas específicas neste modelo SPM,
sendo são colocados na coluna mais semelhante.

- RESTO QUE O BALANÇO DE 2013 ESTEJA ENCERRADO, NESTE RELATÓRIO NÃO CONSTAM OS RESTOS A PAGAR INSCRITOS EM 2013


JAMES MARTINS PEREIRA BARROS
PREFEITO MUNICIPAL


C. L. ASSESSORIA CONTÁBIL E ADM MUNICIPAL
ASSESSORIA CONTÁBIL


LUIZ ARTUR RODRIGUES JUNIOR
GESTOR MUNICIPAL


RENALDO PEREIRA PASSOS
CONTROLADOR INTERNO

RREO - ANEXO X (Lei 9.394/1996, Art. 72)

R\$ 1,00

RECEITAS DO ENSINO

RECEITA RESULTANTE DE IMPOSTOS	PREVISÃO INICIAL	PREVISÃO ATUALIZADA (a)	RECEITAS REALIZADAS		%
			NO BIMESTRE	ATÉ O BIMESTRE (b)	
					(c) = (b/a)x100
1 - RECEITAS DE IMPOSTOS	170.000,00	170.000,00	29.861,53	29.861,53	17,57
1.1 - Receita resultante do imposto sobre a Propriedade Predial e Territorial Urbana - IPTU	100.000,00	100.000,00	0,00	0,00	0,00
1.1.1 - IPTU	80.000,00	80.000,00	0,00	0,00	0,00
1.1.2 - Multa, juros de mora e outros encargos do IPTU	20.000,00	20.000,00	0,00	0,00	0,00
1.1.3 - Dívida ativa do IPTU	0,00	0,00	0,00	0,00	0,00
1.1.4 - Multa, juros de mora, atualização monetária e outros encargos da dívida ativa do IPTU	0,00	0,00	0,00	0,00	0,00
1.1.5 - Deduções da receita do IPTU	0,00	0,00	0,00	0,00	0,00
1.2 - Receita resultante do imposto sobre transmissão "inter vivos" - ITBI	20.000,00	20.000,00	0,00	0,00	0,00
1.2.1 - ITBI	20.000,00	20.000,00	0,00	0,00	0,00
1.2.2 - Multa, juros de mora e outros encargos do ITBI	0,00	0,00	0,00	0,00	0,00
1.2.3 - Dívida ativa do ITBI	0,00	0,00	0,00	0,00	0,00
1.2.4 - Multa, juros de mora, atualização monetária e outros encargos da dívida ativa do ITBI	0,00	0,00	0,00	0,00	0,00
1.2.5 - Deduções da receita do ITBI	0,00	0,00	0,00	0,00	0,00
1.3 - Receita resultante do imposto sobre serviços de qualquer natureza - ISS	0,00	0,00	0,00	0,00	0,00
1.3.1 - ISS	0,00	0,00	0,00	0,00	0,00
1.3.2 - Multa, juros de mora e outros encargos do ISS	0,00	0,00	0,00	0,00	0,00
1.3.3 - Dívida ativa do ISS	0,00	0,00	0,00	0,00	0,00
1.3.4 - Multa, juros de mora, atualização monetária e outros encargos da dívida ativa do ISS	0,00	0,00	0,00	0,00	0,00
1.3.5 - Deduções da receita do ISS	0,00	0,00	0,00	0,00	0,00
1.4 - Receita resultante do imposto de renda retido na fonte - IRRF	0,00	0,00	0,00	0,00	0,00
1.4.1 - IRRF	0,00	0,00	0,00	0,00	0,00
1.4.2 - Multa, juros de mora e outros encargos do IRRF	0,00	0,00	0,00	0,00	0,00
1.4.3 - Dívida ativa do IRRF	0,00	0,00	0,00	0,00	0,00
1.4.4 - Multa, juros de mora, atualização monetária e outros encargos	0,00	0,00	0,00	0,00	0,00

[Handwritten signatures and initials]

RELATÓRIO RESUMO DA EXECUÇÃO ORÇAMENTÁRIA
DENOMINAR DAS RECEITAS E DESPESAS
COM MANUTENÇÃO E DESENVOLVIMENTO DO ESTADO - MDE
ORÇAMENTOS FISCAL E DA SEGURIDADE SOCIAL
1º BIMESTRE DE 2013 (Janeiro a Fevereiro)

	da dívida ativa do IRRF	0,00		0,00		0,00		0,00	
		Previsão Inicial	Previsão Atualizada	Realizado	Previsão Inicial	Previsão Atualizada	Realizado	Previsão Inicial	Previsão Atualizada
1.5 - Receita resultante do imposto territorial rural - ITR									
1.5.1 - ITR									
1.5.1.1 - Multa, juros de mora e outros encargos do ITR									
1.5.1.2 - Dívida ativa do ITR									
1.5.1.3 - Multa, juros de mora, atualização monetária e outros encargos da dívida ativa do ITR									
1.5.5 - Deduções da receita do ITR									
2 - RECEITA DE TRANSFERÊNCIAS CONSTITUCIONAIS E LEGAIS									
2.1 - Cota parte do FPM									
2.1.1 - Parcela referente à CF, art. 159, I, alínea b	10.230.000,00	10.230.000,00	2.151.236,87	2.151.236,87	0,00	0,00	0,00	0,00	0,00
2.1.2 - Parcela referente à CF, art. 159, I, alínea d	4.130.000,00	4.130.000,00	1.777.927,15	1.777.927,15	0,00	0,00	0,00	0,00	0,00
2.2 - Cota parte do ICMS	7.150.000,00	7.150.000,00	1.724.574,43	1.724.574,43	0,00	0,00	0,00	0,00	0,00
2.3 - ICMS - Desoneração - L. C. 87/1986	2.900.000,00	2.900.000,00	391.335,73	391.335,73	0,00	0,00	0,00	0,00	0,00
2.4 - Cota parte IPTU - Exportação	50.000,00	50.000,00	0,00	0,00	0,00	0,00	0,00	0,00	0,00
2.5 - Cota parte ITR	50.000,00	50.000,00	1.332,16	1.332,16	0,00	0,00	0,00	0,00	0,00
2.6 - Cota parte IPVA	30.000,00	30.000,00	0,00	0,00	0,00	0,00	0,00	0,00	0,00
2.7 - Cota parte IOF-OUTRO	30.000,00	30.000,00	30.597,83	30.597,83	0,00	0,00	0,00	0,00	0,00
3 - TOTAL DA RECEITA DE IMPOSTOS (1 + 2)	10.400.000,00	10.400.000,00	2.181.098,40	2.181.098,40	0,00	0,00	0,00	0,00	0,00
RECEITAS ADICIONAIS PARA FINANCIAMENTO DO ENSINO									
RECEITAS REALIZADAS									
		PREVISÃO INICIAL	PREVISÃO ATUALIZADA (2)	NO BIMESTRE	ATÉ O BIMESTRE (B)	(c) = (b/a) x 100			
4 - RECEITAS DE APLICAÇÃO FINANCEIRA DE OUTROS RECURSOS DE IMPOSTOS VINCULADOS AO ENSINO		0,00	0,00	0,00	0,00				
5 - RECEITAS DE TRANSFERÊNCIAS DO FNDE		635.000,00	635.000,00	58.913,60	58.913,60				
5.1 - Transferências do salário-educação		170.000,00	170.000,00	58.757,79	58.757,79				
5.2 - Outras transferências do FNDE		465.000,00	465.000,00	0,00	0,00				
5.3 - Aplicação financeira dos recursos do FNDE		0,00	0,00	132,81	132,81				
6 - RECEITAS DE TRANSFERÊNCIAS DE CONVÊNIOS		0,00	0,00	64,96	64,96				
6.1 - Transferências de convênios		0,00	0,00	0,00	0,00				
6.2 - Aplicação financeira dos recursos de convênios		0,00	0,00	64,96	64,96				
7 - RECEITA DE OPERAÇÕES DE CRÉDITO		0,00	0,00	0,00	0,00				

8 - OUTRAS RECEITAS PARA FINANCIAMENTO DO ENSINO	0,00	0,00	820,03	820,03	0,00
9 - TOTAL DAS RECEITAS ADICIONAIS PARA FINANCIAMENTO DO ENSINO (4+5+6+7-8)	635.000,00	635.000,00	59.798,59	59.798,59	9,42
FUNDES					
RECEITAS DO FUNDEB		PREVISÃO INICIAL	PREVISÃO ATUALIZADA (a)	RECEITAS REALIZADAS	
				NO BIMESTRE	ATE O BIMESTRE (b)
10 - RECEITAS DESTINADAS AO FUNDEB					
10.1 - Cota-parte FPM destinada ao Fundeb (20% de 2.1.1)		1.336.000,00	1.336.000,00	530.111,37	39,76
10.2 - Cota-parte ICMS destinado ao Fundeb (20% de 2.2)		1.344.000,00	1.344.000,00	343.321,39	25,54
10.3 - Cota-parte ICMS-desonerado destinado ao Fundeb (20% de 2.3)		384.000,00	384.000,00	78.271,14	20,38
10.4 - Cota-parte IPTU destinado ao Fundeb (20% de 2.4)		8.000,00	8.000,00	0,00	0,00
10.5 - Cota-parte ITR destinado ao Fundeb (20% de 2.5 + 2.51)		0,00	0,00	130,48	0,00
10.6 - Cota-parte FPA destinado ao Fundeb (20% de 2.6)		0,00	0,00	0,00	0,00
10.7 - Cota-parte FPA destinado ao Fundeb (20% de 2.6)		0,00	0,00	6.178,36	0,00
10.8 - Cota-parte FPA destinado ao Fundeb (20% de 2.6)		0,00	0,00	6.178,36	0,00
10.9 - Cota-parte FPA destinado ao Fundeb (20% de 2.6)		0,00	0,00	6.178,36	0,00
10.10 - Cota-parte FPA destinado ao Fundeb (20% de 2.6)		0,00	0,00	6.178,36	0,00
10.11 - Cota-parte FPA destinado ao Fundeb (20% de 2.6)		0,00	0,00	6.178,36	0,00
10.12 - Cota-parte FPA destinado ao Fundeb (20% de 2.6)		0,00	0,00	6.178,36	0,00
10.13 - Cota-parte FPA destinado ao Fundeb (20% de 2.6)		0,00	0,00	6.178,36	0,00
10.14 - Cota-parte FPA destinado ao Fundeb (20% de 2.6)		0,00	0,00	6.178,36	0,00
10.15 - Cota-parte FPA destinado ao Fundeb (20% de 2.6)		0,00	0,00	6.178,36	0,00
10.16 - Cota-parte FPA destinado ao Fundeb (20% de 2.6)		0,00	0,00	6.178,36	0,00
10.17 - Cota-parte FPA destinado ao Fundeb (20% de 2.6)		0,00	0,00	6.178,36	0,00
10.18 - Cota-parte FPA destinado ao Fundeb (20% de 2.6)		0,00	0,00	6.178,36	0,00
10.19 - Cota-parte FPA destinado ao Fundeb (20% de 2.6)		0,00	0,00	6.178,36	0,00
10.20 - Cota-parte FPA destinado ao Fundeb (20% de 2.6)		0,00	0,00	6.178,36	0,00
10.21 - Cota-parte FPA destinado ao Fundeb (20% de 2.6)		0,00	0,00	6.178,36	0,00
10.22 - Cota-parte FPA destinado ao Fundeb (20% de 2.6)		0,00	0,00	6.178,36	0,00
10.23 - Cota-parte FPA destinado ao Fundeb (20% de 2.6)		0,00	0,00	6.178,36	0,00
10.24 - Cota-parte FPA destinado ao Fundeb (20% de 2.6)		0,00	0,00	6.178,36	0,00
10.25 - Cota-parte FPA destinado ao Fundeb (20% de 2.6)		0,00	0,00	6.178,36	0,00
10.26 - Cota-parte FPA destinado ao Fundeb (20% de 2.6)		0,00	0,00	6.178,36	0,00
10.27 - Cota-parte FPA destinado ao Fundeb (20% de 2.6)		0,00	0,00	6.178,36	0,00
10.28 - Cota-parte FPA destinado ao Fundeb (20% de 2.6)		0,00	0,00	6.178,36	0,00
10.29 - Cota-parte FPA destinado ao Fundeb (20% de 2.6)		0,00	0,00	6.178,36	0,00
10.30 - Cota-parte FPA destinado ao Fundeb (20% de 2.6)		0,00	0,00	6.178,36	0,00
10.31 - Cota-parte FPA destinado ao Fundeb (20% de 2.6)		0,00	0,00	6.178,36	0,00
10.32 - Cota-parte FPA destinado ao Fundeb (20% de 2.6)		0,00	0,00	6.178,36	0,00
10.33 - Cota-parte FPA destinado ao Fundeb (20% de 2.6)		0,00	0,00	6.178,36	0,00
10.34 - Cota-parte FPA destinado ao Fundeb (20% de 2.6)		0,00	0,00	6.178,36	0,00
10.35 - Cota-parte FPA destinado ao Fundeb (20% de 2.6)		0,00	0,00	6.178,36	0,00
10.36 - Cota-parte FPA destinado ao Fundeb (20% de 2.6)		0,00	0,00	6.178,36	0,00
10.37 - Cota-parte FPA destinado ao Fundeb (20% de 2.6)		0,00	0,00	6.178,36	0,00
10.38 - Cota-parte FPA destinado ao Fundeb (20% de 2.6)		0,00	0,00	6.178,36	0,00
10.39 - Cota-parte FPA destinado ao Fundeb (20% de 2.6)		0,00	0,00	6.178,36	0,00
10.40 - Cota-parte FPA destinado ao Fundeb (20% de 2.6)		0,00	0,00	6.178,36	0,00
10.41 - Cota-parte FPA destinado ao Fundeb (20% de 2.6)		0,00	0,00	6.178,36	0,00
10.42 - Cota-parte FPA destinado ao Fundeb (20% de 2.6)		0,00	0,00	6.178,36	0,00
10.43 - Cota-parte FPA destinado ao Fundeb (20% de 2.6)		0,00	0,00	6.178,36	0,00
10.44 - Cota-parte FPA destinado ao Fundeb (20% de 2.6)		0,00	0,00	6.178,36	0,00
10.45 - Cota-parte FPA destinado ao Fundeb (20% de 2.6)		0,00	0,00	6.178,36	0,00
10.46 - Cota-parte FPA destinado ao Fundeb (20% de 2.6)		0,00	0,00	6.178,36	0,00
10.47 - Cota-parte FPA destinado ao Fundeb (20% de 2.6)		0,00	0,00	6.178,36	0,00
10.48 - Cota-parte FPA destinado ao Fundeb (20% de 2.6)		0,00	0,00	6.178,36	0,00
10.49 - Cota-parte FPA destinado ao Fundeb (20% de 2.6)		0,00	0,00	6.178,36	0,00
10.50 - Cota-parte FPA destinado ao Fundeb (20% de 2.6)		0,00	0,00	6.178,36	0,00
10.51 - Cota-parte FPA destinado ao Fundeb (20% de 2.6)		0,00	0,00	6.178,36	0,00
10.52 - Cota-parte FPA destinado ao Fundeb (20% de 2.6)		0,00	0,00	6.178,36	0,00
10.53 - Cota-parte FPA destinado ao Fundeb (20% de 2.6)		0,00	0,00	6.178,36	0,00
10.54 - Cota-parte FPA destinado ao Fundeb (20% de 2.6)		0,00	0,00	6.178,36	0,00
10.55 - Cota-parte FPA destinado ao Fundeb (20% de 2.6)		0,00	0,00	6.178,36	0,00
10.56 - Cota-parte FPA destinado ao Fundeb (20% de 2.6)		0,00	0,00	6.178,36	0,00
10.57 - Cota-parte FPA destinado ao Fundeb (20% de 2.6)		0,00	0,00	6.178,36	0,00
10.58 - Cota-parte FPA destinado ao Fundeb (20% de 2.6)		0,00	0,00	6.178,36	0,00
10.59 - Cota-parte FPA destinado ao Fundeb (20% de 2.6)		0,00	0,00	6.178,36	0,00
10.60 - Cota-parte FPA destinado ao Fundeb (20% de 2.6)		0,00	0,00	6.178,36	0,00
10.61 - Cota-parte FPA destinado ao Fundeb (20% de 2.6)		0,00	0,00	6.178,36	0,00
10.62 - Cota-parte FPA destinado ao Fundeb (20% de 2.6)		0,00	0,00	6.178,36	0,00
10.63 - Cota-parte FPA destinado ao Fundeb (20% de 2.6)		0,00	0,00	6.178,36	0,00
10.64 - Cota-parte FPA destinado ao Fundeb (20% de 2.6)		0,00	0,00	6.178,36	0,00
10.65 - Cota-parte FPA destinado ao Fundeb (20% de 2.6)		0,00	0,00	6.178,36	0,00
10.66 - Cota-parte FPA destinado ao Fundeb (20% de 2.6)		0,00	0,00	6.178,36	0,00
10.67 - Cota-parte FPA destinado ao Fundeb (20% de 2.6)		0,00	0,00	6.178,36	0,00
10.68 - Cota-parte FPA destinado ao Fundeb (20% de 2.6)		0,00	0,00	6.178,36	0,00
10.69 - Cota-parte FPA destinado ao Fundeb (20% de 2.6)		0,00	0,00	6.178,36	0,00
10.70 - Cota-parte FPA destinado ao Fundeb (20% de 2.6)		0,00	0,00	6.178,36	0,00
10.71 - Cota-parte FPA destinado ao Fundeb (20% de 2.6)		0,00	0,00	6.178,36	0,00
10.72 - Cota-parte FPA destinado ao Fundeb (20% de 2.6)		0,00	0,00	6.178,36	0,00
10.73 - Cota-parte FPA destinado ao Fundeb (20% de 2.6)		0,00	0,00	6.178,36	0,00
10.74 - Cota-parte FPA destinado ao Fundeb (20% de 2.6)		0,00	0,00	6.178,36	0,00
10.75 - Cota-parte FPA destinado ao Fundeb (20% de 2.6)		0,00	0,00	6.178,36	0,00
10.76 - Cota-parte FPA destinado ao Fundeb (20% de 2.6)		0,00	0,00	6.178,36	0,00
10.77 - Cota-parte FPA destinado ao Fundeb (20% de 2.6)		0,00	0,00	6.178,36	0,00
10.78 - Cota-parte FPA destinado ao Fundeb (20% de 2.6)		0,00	0,00	6.178,36	0,00
10.79 - Cota-parte FPA destinado ao Fundeb (20% de 2.6)		0,00	0,00	6.178,36	0,00
10.80 - Cota-parte FPA destinado ao Fundeb (20% de 2.6)		0,00	0,00	6.178,36	0,00
10.81 - Cota-parte FPA destinado ao Fundeb (20% de 2.6)		0,00	0,00	6.178,36	0,00
10.82 - Cota-parte FPA destinado ao Fundeb (20% de 2.6)		0,00	0,00	6.178,36	0,00
10.83 - Cota-parte FPA destinado ao Fundeb (20% de 2.6)		0,00	0,00	6.178,36	0,00
10.84 - Cota-parte FPA destinado ao Fundeb (20% de 2.6)		0,00	0,00	6.178,36	0,00
10.85 - Cota-parte FPA destinado ao Fundeb (20% de 2.6)		0,00	0,00	6.178,36	0,00
10.86 - Cota-parte FPA destinado ao Fundeb (20% de 2.6)		0,00	0,00	6.178,36	0,00
10.87 - Cota-parte FPA destinado ao Fundeb (20% de 2.6)		0,00	0,00	6.178,36	0,00
10.88 - Cota-parte FPA destinado ao Fundeb (20% de 2.6)		0,00	0,00	6.178,36	0,00
10.89 - Cota-parte FPA destinado ao Fundeb (20% de 2.6)		0,00	0,00	6.178,36	0,00
10.90 - Cota-parte FPA destinado ao Fundeb (20% de 2.6)		0,00	0,00	6.178,36	0,00
10.91 - Cota-parte FPA destinado ao Fundeb (20% de 2.6)		0,00	0,00	6.178,36	0,00
10.92 - Cota-parte FPA destinado ao Fundeb (20% de 2.6)		0,00	0,00	6.178,36	0,00
10.93 - Cota-parte FPA destinado ao Fundeb (20% de 2.6)		0,00	0,00	6.178,36	0,00
10.94 - Cota-parte FPA destinado ao Fundeb (20% de 2.6)		0,00	0,00	6.178,36	0,00
10.95 - Cota-parte FPA destinado ao Fundeb (20% de 2.6)		0,00	0,00	6.178,36	0,00
10.96 - Cota-parte FPA destinado ao Fundeb (20% de 2.6)		0,00	0,00	6.178,36	0,00
10.97 - Cota-parte FPA destinado ao Fundeb (20% de 2.6)		0,00	0,00	6.178,36	0,00
10.98 - Cota-parte FPA destinado ao Fundeb (20% de 2.6)		0,00	0,00	6.178,36	0,00
10.99 - Cota-parte FPA destinado ao Fundeb (20% de 2.6)		0,00	0,00	6.178,36	0,00
10.100 - Cota-parte FPA destinado ao Fundeb (20% de 2.6)		0,00	0,00	6.178,36	0,00
11 - RECEITAS RECEBIDAS DO FUNDEB		4.700.000,00	4.700.000,00	1.202.007,43	25,57
11.1 - Transferência de recursos do Fundeb		3.200.000,00	3.200.000,00	1.020.564,40	31,91
11.2 - Complementação da União ao Fundeb		1.500.000,00	1.500.000,00	179.711,36	11,98
11.3 - Receita de aplicação financeira dos recursos do Fundeb		0,00	0,00	1.331,67	0,00
12 - RESULTADO LÍQUIDO DAS TRANSFERÊNCIAS DO FUNDEB (11.1 - 10)		1.664.000,00	1.664.000,00	580.832,73	35,51

[SE RESULTADO LÍQUIDO DA TRANSFERÊNCIA (11)>0] = ACRESCIMO RESULTANTE DAS TRANSFERÊNCIAS DO FUNDEB
[SE RESULTADO LÍQUIDO DA TRANSFERÊNCIA (11)<0] = DECREMENTO RESULTANTE DAS TRANSFERÊNCIAS DO FUNDEB

13 - PAGAMENTO DOS PROFISSIONAIS DO MAGISTÉRIO	4.397.251,27	4.397.251,27	922.238,99	922.238,99	20,97
13.1 - Com educação infantil	0,00	0,00	0,00	0,00	0,00
13.2 - Com educação fundamental	4.397.251,27	4.397.251,27	922.238,99	922.238,99	20,97
13.3 - Com educação fundamental	4.397.251,27	4.397.251,27	922.238,99	922.238,99	20,97
13.4 - Com educação fundamental	4.397.251,27	4.397.251,27	922.238,99	922.238,99	20,97
14 - OUTRAS DESPESAS	452.748,73	452.748,73	34.935,33	34.935,33	7,73

DESPESAS LIQUIDADAS

DESPESAS DO FUNDEB

RELATÓRIO RESUMIDO DA EXECUÇÃO ORÇAMENTÁRIA
DEMONSTRATIVO DAS RECEITAS E DESPESAS
COM MANUTENÇÃO E DESENVOLVIMENTO DO ENSINO - MOE
ORÇAMENTOS FISCAL E DA SEGURIDADE SOCIAL
1º Bimestre de 2013 (Janeiro a Fevereiro)

14.1 - Com educação infantil	0,00	0,00	0,00	0,00	0,00	0,00
14.2 - Com educação fundamental	432.748,33	432.748,33	432.748,33	94.955,35	94.955,35	20,97
15 - Total de despesas do Fundeb	4.850.000,00	4.850.000,00	4.850.000,00	1.017.194,34	1.017.194,34	20,97
DEDUÇÕES PARA FINS DO FUNDEB PARA PAGAMENTO DOS PROFISSIONAIS DO MAGISTÉRIO						
16- Gestos a pagar inscritos no exercício sem disponibilidade financeira de recursos do Fundeb						0,00
17- Despesas custeadas com o 'superavit' financeiro do exercício anterior, do Fundeb						0,00
18- Total de deduções consideradas para fins do limite do Fundeb (16-17)						0,00
19- Limite de 60% do Fundeb na remuneração do magistério com educação infantil e ensino fundamental ((13-18)/11 x 100%)						76,72
CONTROLE DA UTILIZAÇÃO DE RECURSOS NO EXERCÍCIO SUBSEQUENTE						
20- Recursos recebidos do fundeb em exercício anterior que não foram utilizados						0,00
21- Despesas custeadas com o saldo do item 20 até o bimestre atual						0,00
MANUTENÇÃO E DESENVOLVIMENTO DO ENSINO - DESPESAS CUSTEADAS COM A RECEITA RESULTANTE DE IMPOSTOS E RECURSOS DO FUNDEB						
			RECEITAS REALIZADAS			
RECEITAS COM AÇÕES TÍPICAS DE MOE	PREVISÃO INICIAL	PREVISÃO ATUALIZADA (a)	NO BIMESTRE	ATÉ O BIMESTRE (b)	(c) = (b/a) x 100	
22- Impostos e transferências destinadas a MOE (25% de 3)	2.600.000,00	2.600.000,00	545.274,60	545.274,60		20,97
			DESPESAS LIQUIDADAS			
DESPESAS COM AÇÕES TÍPICAS DE MOE	DOTAÇÃO INICIAL	DOTAÇÃO ATUALIZADA (d)	NO BIMESTRE	ATÉ O BIMESTRE (e)	(f) = (e/d) x 100	
23- Educação infantil	0,00	0,00	0,00	0,00		0,00
23.1 - Despesas custeadas com recursos do Fundeb	0,00	0,00	0,00	0,00		0,00

	0,00	6.100.000,00	6.100.000,00	1.047.237,70	0,00	17,17
23.2 - Despesas custeadas com outros recursos de impostos	0,00	6.100.000,00	6.100.000,00	1.047.237,70	0,00	0,00
24-Ensino Fundamental	6.100.000,00	6.100.000,00	6.100.000,00	1.047.237,70	0,00	17,17
24.1 - despesas custeadas com recursos do Fundeb	4.850.000,00	4.850.000,00	4.850.000,00	1.017.164,34	0,00	20,91
24.2 - despesas custeadas com outros recursos de impostos	1.250.000,00	1.250.000,00	1.250.000,00	30.063,36	0,00	2,41
25-Ensino medio	0,00	0,00	0,00	0,00	0,00	0,00
26-Ensino superior	0,00	0,00	0,00	0,00	0,00	0,00
27-Ensino profissional não integrado ao ensino regular	0,00	0,00	0,00	0,00	0,00	0,00
28-Outras	0,00	0,00	0,00	0,00	0,00	0,00
29 - Total de despesas com ações típicas de MDE	6.100.000,00	6.100.000,00	6.100.000,00	1.047.237,70	1.047.237,70	17,17
DEDUÇÕES CONSIDERADAS PARA FINS DO LIMITE CONSTITUCIONAL DO MDE						
30-resultado líquido das transferências do Fundeb						
31-Despesas custeadas com a complementação do Fundeb no exercício					530.827,73	
32-recrta de aplicação financeira dos recursos do Fundeb até o bimestre					179.711,36	
33-Despesas custeadas com superavit financeiro do exercício anterior do Fundeb					1.511,97	
34-Despesas custeadas com o superavit financeiro do exercício anterior, de outros recursos de impostos					0,00	
35-Restos a pagar inscritos no exercício sem disponibilidade financeira					0,00	
36-CANCELAMENTO NO EXERCÍCIO DE RESTOS A PAGAR INSCRITOS COM dispon. de recursos de impostos vinculados ao ensino					0,00	
37-Total das deduções para fins do limite constitucional					771.895,06	
38-Total das despesas para fins de limite (23 + 24) - 37)					275.361,64	
39-Mínimo de 25% das receitas resultantes de impostos em MDE (38/3 x 100)%					12,62	
OUTRAS INFORMAÇÕES PARA CONTROLE						
40 - Despesas custeadas com a aplicação financeira de outros recursos de impostos vinculados ao ensino						
41 - Despesas custeadas com a contribuição social do salário-educação	58.737,79	58.737,79	58.737,79	58.737,79	58.737,79	0,00
						100,00

Ceará
Governo Municipal de Martinópolis
Consolidado

RELATÓRIO RESUMIDO DA EXECUÇÃO ORÇAMENTÁRIA
DEMONSTR. DAS RECEITAS E DESPESAS
COM MANUTENÇÃO E DESENV. DO ENSINO - MDE
ORÇAMENTOS FISCAL E DA SEGURIDADE SOCIAL
1º Bimestre de 2013 (Janeiro a Fevereiro)

Pag.: 0006


42 - Despesas custeadas com operações de crédito	0,00	0,00	0,00	0,00	0,00
43 - Despesas custeadas com outras receitas para financiamento do ensino	46.173,57	46.173,57	46.173,57	46.173,57	100,00
44 - Total de outras despesas custeadas com receitas adicionais para financiamento do ensino (40-41+42+43)	104.931,36	104.931,36	104.931,36	104.931,36	100,00
45 - Total geral de despesas com MDE (29-44)	6.204.931,36	6.204.931,36	1.152.189,06	1.152.189,06	18,57
GASTOS A PAGAR INSCRITOS COM DISPONIBILIDADE FINANCEIRA DE RECURSOS DE IMPOSTOS VINCULADOS AO ENSINO					
46 - Restos a pagar de despesas com MDE			138.979,42		0,00
FLUXO FINANCEIRO DOS RECURSOS					
36 - SALDO FINANCEIRO DO FUNDEB EM 31 DE DEZEMBRO DO EXERCÍCIO ANTERIOR			137.630,63		0,00
37 - (+) INGRESSO DE RECURSOS DO FUNDEB ATÉ O BIMESTRE			1.200.627,46		0,00
38 - (-) PAGAMENTOS EFETUADOS ATÉ O BIMESTRE			407.931,10		0,00
39 - (+) RECEITA DE APLICAÇÃO FINANCEIRA DOS RECURSOS DO FUNDEB ATÉ O BIMESTRE			937.004,16		0,00
39 - (-) SALDO FINANCEIRO DO FUNDEB NO EXERCÍCIO ATUAL					0,00

Notas: - O item 35 exibirá, nos bimestres anteriores a dezembro, o 'valor liquidado e a pagar' sem disponibilidade financeira, para que já se tenha uma 'prévia' do valor que será devido em dezembro. Isto permite que se tenha conhecimento antecipado de deduções que se seriam exibidos em dezembro.


JAMES MARTINS PEREIRA BARROS
PREFEITO MUNICIPAL


C. I. ASSESSORIA CONTÁBIL E ADM. MUNICIPAL
ASSESSORIA CONTÁBIL


LUIZ MILTON RODRIGUES JUNIOR
GESTOR MUNICIPAL


RENALDO PEREIRA PASSOS
CONTROADOR INTERNO



RELATÓRIO RESUMIDO DA EXECUÇÃO ORÇAMENTÁRIA
DEMONSTRATIVO DAS RECEITAS DE IMPOSTOS E
DAS DESPESAS PRÓPRIAS COM SAÚDE
ORÇAMENTOS FISCAL E DA SEGURIDADE SOCIAL
1º Bimestre de 2013 (Janeiro a Fevereiro)

RECEITAS	PREVISÃO INICIAL	PREVISÃO ATUALIZADA (a)	RECEITAS REALIZADAS	
			ATE O BIMESTRE (b)	(c) = (b/a)x100
RECEITAS DE IMPOSTOS LÍQUIDA (I)	170.000,00	170.000,00	29.861,53	17,57
Imposto Predial e Territorial Urbano - IPTU	80.000,00	80.000,00	0,00	0,00
Imposto sobre Transmissão de Bens Inter vivos - ITBI	20.000,00	20.000,00	0,00	0,00
Imposto sobre Serviços de Qualquer Natureza - ISS	30.000,00	30.000,00	6.347,28	21,16
Imposto de Renda Retido na Fonte - IRRF	30.000,00	30.000,00	21.514,25	71,71
Imposto Territorial Rural - ITR	0,00	0,00	1,56	0,00
Multas, juros de mora e outros encargos de impostos	20.000,00	20.000,00	0,00	0,00
Dívida ativa de impostos	0,00	0,00	0,00	0,00
Multas, juros de mora, atualização monetária e outros encargos da dívida ativa de impostos	10.230.000,00	10.230.000,00	2.151.236,87	21,03
RECEITAS DE TRANSFERÊNCIAS CONSTITUCIONAIS E LEGAIS (II)	7.150.000,00	7.150.000,00	1.727.559,40	24,17
Cota Parte FPM	20.000,00	20.000,00	0,00	0,00
Cota Parte ITR	20.000,00	20.000,00	0,00	0,00
Cota Parte IPVA	30.000,00	30.000,00	30.592,33	101,98
Cota Parte ICMS	2.900.000,00	2.900.000,00	391.332,73	13,50
Cota Parte IPI - Exportação	50.000,00	50.000,00	7,66	0,01
Compensações Financeiras Provenientes de Impostos e Transferências constitucionais	50.000,00	50.000,00	0,00	0,00
Desoneração ICMS	50.000,00	50.000,00	0,00	0,00
Outras	0,00	0,00	0,00	0,00
TOTAL DE RECEITAS PARA PURAÇÃO DA APLICAÇÃO EM AÇÕES E SERVIÇOS PÚBLICOS DE SAÚDE (III) = I+II	10.400.000,00	10.400.000,00	2.181.098,40	20,97

RECEITAS ADICIONAIS PARA FINANCIAMENTO DA SAÚDE	PREVISÃO INICIAL	PREVISÃO ATUALIZADA (a)	RECEITAS REALIZADAS	
			ATE O BIMESTRE (b)	(c) = (b/a)x100
TRANSFERÊNCIAS DE RECURSOS DO SISTEMA ÚNICO DE SAÚDE - SUS (I)	2.406.000,00	2.406.000,00	342.274,43	14,23
Da União para o município	2.406.000,00	2.406.000,00	342.274,43	14,23
Do estado para o município	0,00	0,00	0,00	0,00
Provenientes de Outros Municípios	0,00	0,00	0,00	0,00

Ceará
Governo Municipal de Maritimo do
Consolidado

RELATORIO RESUMIDO DA EXECUÇÃO ORÇAMENTÁRIA
DEMONSTRATIVO DAS RECEITAS DE IMPOSTOS E
DAS DESPESAS PRÓPRIAS COM SAÚDE
ORÇAMENTOS FISCAL E DA SEGURIDADE SOCIAL
1º Bimestre de 2013 (Janeiro a fevereiro)

Pag.: 0003

TOTAL DE DESPESAS PRÓPRIAS COM AÇÕES E SERVIÇOS PÚBLICOS DE SAÚDE (VVI)	2.107.725,75	2.286.925,75	136.124,59	28,45
CONTROLE DE RESTOS A PAGAR VINCULADOS À SAÚDE				
INSCRITOS EM EXERCÍCIOS ANTERIORES				
RESTOS A PAGAR INSCRITOS COM DISPONIBILIDADE FINANCEIRA DE RECURSO PRÓPRIO VINCULADO				
INSCRITOS EM EXERC. ANTERIORES CANCELADO NO EXERC. ATUAL (F)				
440.032,08 0,00				
RESTOS A PAGAR DE DESPESAS PRÓPRIAS COM AÇÕES E SERVIÇOS PÚBLICOS DE SAÚDE (VII)				
PARTICIPAÇÃO DAS DESPESAS COM AÇÕES E SERVIÇOS PÚBLICOS DE SAÚDE NA RECEITA DE IMPOSTOS LÍQUIDA E TRANSFERÊNCIAS CONSTITUCIONAIS E LEGAIS - LIMITE CONSTITUCIONAL (%) ((VI-VII(F))/(I))*100				
455,85				
DESPESAS COM SAÚDE (por subfunção)				
	DOTAÇÃO INICIAL	DOTAÇÃO ATUALIZADA	ATE O BIMESTRE (g)	(g/total) g x 100
Atenção básica	1.800.000,00	1.764.000,00	171.518,53	9,53
Assistência hospitalar e ambulatorial	400.000,00	487.000,00	172.392,30	43,19
Supporte profilático e terapêutico	0,00	0,00	0,00	0,00
Vigilância sanitária	0,00	0,00	0,00	0,00
Vigilância epidemiológica	0,00	0,00	0,00	0,00
Alimentação e nutrição	100.000,00	83.000,00	0,00	0,00
Outras subfunções	150.000,00	235.200,00	184.438,01	38,56
TOTAL DE DESPESAS	2.450.000,00	2.629.200,00	478.398,84	100,00

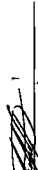
Relatório
Governo Municipal de Martinópolis
Consolidado

RELATÓRIO RESUMIDO DA EXECUÇÃO ORÇAMENTÁRIA
DEMONSTRATIVO DAS RECEITAS DE IMPOSTOS E
DAS DESPESAS PROPRIAS COM SAÚDE
ORÇAMENTOS FISCAL E DA SEGURIDADE SOCIAL
1º BIMESTRE DE 2013 (Janeiro a Fevereiro)

Pag.: 0004


JANE MARTINS PEREIRA BARROS
PREFEITO MUNICIPAL


C. L. ASSESSORIA CONTÁBIL E ADM. MUNICIPAL
ASSESSORIA CONTÁBIL


LUIZ ALEXSON RODRIGUES JUNIOR
GESTOR MUNICIPAL


REINALDO PEREIRA PASSOS
CONTROLADOR INTERNO

Ceará
Governo Municipal de Martinópolis
Consolidado

RELATÓRIO RESUMIDO DA EXECUÇÃO ORÇAMENTÁRIA
DEMONSTRATIVO DAS PARCERIAS PÚBLICO-PRIVADAS
ORÇAMENTOS FISCAL E DA SEGURIDADE SOCIAL
1º Bimestre de 2013 (Janeiro a Fevereiro)

Pag.: 0001

REPO - ANEXO XVII (Lei no. 11.073 de 30.12.2004, arts 23, 25 e 28)

R\$ 1,00

ESPECIFICAÇÃO	SALDO TOTAL EM 31 DE DEZEMBRO DO EXERCÍCIO ANTERIOR (a)	REGISTROS EFETUADOS EM EXERCÍCIO ATUAL		SALDO TOTAL (c)=(a+b) Até o bi-estre
		No bimestre	Ate o bi-estre (b)	
TOTAL DE ATIVOS				
Direitos futuros				
Ativos contabilizados na SPE				
Contratada para provisões de PPP				
TOTAL DE PASSIVOS(I)				
Obrigações não relacionadas a serviços				
Contratada para ativos da SPE				
Provisões de PPP				
GARANTIAS DE PPP (II)				
SALDO LÍQUIDO DE PASSIVOS DE PPP (III) = (I-II)				
PASSIVOS CONTINGENTES				
Contraprestações futuras				
Riscos não provisionados				
Outros passivos contingentes				
ATIVOS CONTINGENTES				
Serviços futuros				
Outros ativos contingentes				

Ceará
Governo Municipal de Martinópolis
Constituído

RELATÓRIO RESUMIDO DA EXECUÇÃO ORÇAMENTÁRIA
DEMONSTRATIVO DAS PARCELIAS PÚBLICO-PRIVADAS
ORÇAMENTOS FISCAL E DA SEGURIDADE SOCIAL
1º BIMESTRE DE 2013 (Janeiro a Fevereiro)

Pág.: 0002

DESPESAS DE PPP	EXERCÍCIO ANTERIOR	EXERCÍCIO CORRENTE (EC)	<EC + 1>	<EC + 2>	<EC + 3>	<EC + 4>	<EC + 5>	<EC + 6>	<EC + 7>	<EC + 8>	<EC + 9>
Do ente Federado											
Das estatais não-dependentes											
TOTAL DAS DESPESAS											
RECEITA CORRENTE LÍQUIDA (RCL)											
TOTAL DAS DESPESAS / RCL (8)											

NOTA:

Fonte:


JALES MARTINS PEREIRA BARROS
CHEFE DE SEÇÃO
PREFEITO MUNICIPAL


C. L. ASSESSORIA CONTÁBIL E ADV. MUNICIPAL
ASSESSORIA CONTÁBIL


LUIZ AILTON RODRIGUES JUNIOR
GESTOR MUNICIPAL


RENALDU PEREIRA PASSOS
CONTADOR INTERNO

Ceará
Governo Municipal de Maringópole
Consolidado


RELATÓRIO RESUMIDO DA EXECUÇÃO ORÇAMENTÁRIA
DEMONSTRATIVO SIMPLIFICADO DO REL. RESUMO DA EXECUÇÃO ORÇAMENTÁRIA
ORÇAMENTOS FISCAL E DA SEGURIDADE SOCIAL
1º bimestre de 2013 (Janeiro a fevereiro)

Pag.: 0001

RF- Art 48, Anexo XVIII

R\$ 1,00

BALANÇO ORÇAMENTÁRIO		No Bimestre	Até o Bimestre
RECEITAS		-	23.250.000,00
Previsão Inicial da Receita		-	23.250.000,00
Previsão Atualizada da Receita		-	23.250.000,00
Receitas Realizadas	3.435.259,06	3.435.259,06	3.435.259,06
Deficit Orçamentário	-	-	0,00
Saldos de Exercícios Anteriores (utilizados para créditos Adicionais)	-	-	0,00
DESPESAS		-	23.250.000,00
Dotação Inicial		-	23.250.000,00
Créditos Adicionais		-	0,00
Dotação Atualizada	3.977.111,37	3.977.111,37	23.250.000,00
Despesas Empenhadas	2.306.712,41	2.306.712,41	2.306.712,41
Despesas Liquidadas	-	-	0,00
Supervantagem Orçamentária	-	-	1.108.546,65
DESPESAS POR FUNÇÃO/SUBFUNÇÃO	No Bimestre	Até o Bimestre	
Despesas Empenhadas	3.977.111,37	3.977.111,37	
Despesas Liquidadas	2.306.712,41	2.306.712,41	
RECEITA CORRENTE LÍQUIDA - RCL	Até o Bimestre		
Receita Corrente Líquida		19.543.782,03	
RECEITAS E DESPESAS DOS REGIMES DE PREVIDÊNCIA	No Bimestre	Até o Bimestre	
Regime Próprio de Previdência Social dos Servidores Públicos			
Receitas Previdenciárias Realizadas (IV)	0,00	0,00	0,00
Despesas Previdenciárias Liquidadas (V)	0,00	0,00	0,00
Resultado Previdenciário (VI)=(IV - V)	0,00	0,00	0,00



RESULTADOS NOMINAIS E PRIMÁRIO

Meta fixada no ANF da LDO (a)	Resultado apurado até o bimestre (b)	% em relação à meta (b/a)

Ceará
Governo Municipal de Martinópolis
Consolidado

RELATÓRIO RESUMIDO DA EXECUÇÃO ORÇAMENTÁRIA
DEMONSTRATIVO SIMPLIFICADO DO REL. RESUMO DA EXECUÇÃO ORÇAMENTÁRIA
ORÇAMENTOS FISCAL E DA SEGURIDADE SOCIAL
1º bimestre de 2013 (Janeiro a Fevereiro)

pag.: 0002

Resultado Mensal	0,00	- 878.346,19	0,00
Resultado Primário	0,00	1.118.217,00	0,00

RESTOS A PAGAR POR PODER E MINISTERIO PUBLICO	Inscrição	Cancelamento Até o Bimestre	Pagamento Até o Bimestre	Saldo a Pagar
RESTOS A PAGAR PROCESSADOS				
Poder Executivo	610.988.17	0,00	0,00	610.988.17
Poder Legislativo	6.314.34	0,00	0,00	6.314.34
Poder Judiciário	0,00	0,00	0,00	0,00
Ministerio Publico	0,00	0,00	0,00	0,00
RESTOS A PAGAR NÃO PROCESSADOS				
Poder Executivo	437.986.83	0,00	0,00	437.986.83
Poder Legislativo	9.805.58	0,00	0,00	9.805.58
Poder Judiciário	0,00	0,00	0,00	0,00
Ministerio Publico	0,00	0,00	0,00	0,00
TOTAL	1.065.094,87	0,00	0,00	1.065.094,87

DESPESAS COM AÇÕES TÍPICAS DE MANUTENÇÃO E DESENVOLVIMENTO DO ENSINO	Valor Apurado Até o Bimestre	Limites Constitucionais Anuais	
		% Mínimo a Aplicar no Exercício	% Aplicado Até o Bimestre
Mínimo Anual de 25% das receitas de imposto na manutenção e desenvolvimento do Ensino	275.361,64	25%	32,62
Mínimo Anual de 60% do FUNDEB na remuneração do Magistério com Educ. Infantil e Ensino Fundamental	922.238,99	60%	76,72

RECEITAS DE OPERAÇÕES DE CRÉDITO E DESPESAS DE CAPITAL	Valor Apurado até o Bimestre	Saldo a Realizar
Receitas de operações de Crédito	0,00	0,00

Ceará
Governador Municipal de Martinópolis
Consolidado

RELATÓRIO RESUMIDO DA EXECUÇÃO ORÇAMENTÁRIA
DEMONSTRATIVO SIMPLIFICADO DO REL. RESUMIDO DA EXECUÇÃO ORÇAMENTÁRIA
ORÇAMENTOS FISCAL E DA SEGURIDADE SOCIAL
1º bimestre de 2013 (Janeiro a Fevereiro)

Pág.: 0003

Despesa de Capital Líquida | 274.415,51 | 12.110.484,49

PROJEÇÃO ATUARIAL DOS REGIMES DE PREVIDÊNCIA	EXERCÍCIO	10º EXERCÍCIO	20º EXERCÍCIO	35º EXERCÍCIO
Regime Geral de Previdência Social				
Receitas Previdenciárias (I)				
Despesas Previdenciárias (II)				
Resultado Previdenciário (I - II)				
Regime Próprio de Previdência Social dos Servidores Públicos				
Receitas Previdenciárias (IV)				
Despesas Previdenciárias (V)				
Resultado Previdenciário (IV - V)				

	Valor Apurado Até o Bimestre	Saldo a Realizar
RECEITAS DA ALIENAÇÃO DE ATIVOS E APLICAÇÃO DOS RECURSOS		
Receita de Capital resultante da Alienação de Ativos	0,00	50.000,00
Aplicação dos Recursos da Alienação de Ativos		

DESPESAS COM AÇÕES E SERVIÇOS PÚBLICOS DE SAÚDE	Limites Constitucionais Anuais	
	Valor Apurado Até o Bimestre	% Mínimo a Aplicar no Exercício
Despesas Próprias com Ações e Serviços Públicos de Saúde	136.124,59	15,00 %
		455,85 %

DESPESAS DE CARÁTER CONTINUADO DERIVADAS DE PPP	Valor Apurado no Exercício Corrente

Ceará
Governo Municipal de Martinópolis
Consolidado

RELATÓRIO RESUMIDO DA EXECUÇÃO ORÇAMENTÁRIA
DEMONSTRATIVO SIMPLIFICADO DO REL. RESUMIDO DA EXECUÇÃO ORÇAMENTÁRIA
ORÇAMENTOS FISCAL E DA SEGURIDADE SOCIAL
1º trimestre de 2013 (Janeiro a Fevereiro)





Pag.: 0004

Despesas de Caráter Continuidado Derivadas de PPP

Total das Despesas / RCL (%)

%

FONTE:

 JAMES MARTINS PEREIRA BARROS PREFEITO MUNICIPAL	 C. L. ASSESSORIA CONTÁBIL E ADM. MUNICIPAL ASSESSORIA CONTÁBIL
 LUIZ AIRTON RODRIGUES JUNIOR GESTOR MUNICIPAL	 REINALDO PEREIRA PASSOS CONTROLADOR INTERNO

ESPECIFICAÇÃO	EVOLUÇÃO DA RECEITA REALIZADA NOS ÚLTIMOS 12 MESES												TOTAL (ÚLTIMOS 12 MESES)	PREVISÃO ATUALIZADA EXERCÍCIO
	Mar/2012	Abr/2012	Mai/2012	Jun/2012	Jul/2012	Ago/2012	Set/2012	Out/2012	Nov/2012	Dez/2012	Jan/2013	Fev/2013		
RECEITAS CORRENTES (I)	1.470.782,25	1.556.617,31	1.930.793,05	1.361.138,08	1.284.774,84	1.459.575,47	1.449.333,73	1.490.234,21	1.564.801,61	1.224.540,27	1.161.102,94	1.347.013,17	21.386.364,86	21.536.000,00
Recarga tributária	13.000,00	63.500,00	47.500,00	29.100,00	27.490,00	18.500,00	18.500,00	18.500,00	308.800,00	308.800,00	454.300,00	467.300,00	4.000,00	200.000,00
IPTU	0,00	1.381,38	7.500,00	2.600,00	2.600,00	0,00	0,00	0,00	393.300,00	393.300,00	190.700,00	288.700,00	40.000,00	200.000,00
ISS	4.898,48	8.769,20	7.253,00	8.001,51	11.448,33	13.664,21	13.664,21	13.664,21	8.964,31	8.964,31	709,40	709,40	0,00	0,00
ITBI	0,00	0,00	0,00	0,00	0,00	0,00	0,00	0,00	0,00	0,00	0,00	0,00	0,00	0,00
IRRF	14.115,64	8.203,45	34.983,51	8.235,59	13.918,11	4.868,08	4.868,08	4.868,08	1.564,80	1.564,80	112.562,25	112.562,25	0,00	0,00
Outras receitas tributárias	0,00	45.602,62	0,00	0,00	2.068,11	0,00	0,00	0,00	0,00	0,00	0,00	0,00	0,00	0,00
Recarga de contribuições	1.996,96	14,70	0,00	0,00	0,00	0,00	0,00	0,00	0,00	0,00	0,00	0,00	0,00	0,00
Recarga Patronal	0,00	0,00	0,00	0,00	0,00	0,00	0,00	0,00	0,00	0,00	0,00	0,00	0,00	0,00
Recarga de Serviços	0,00	0,00	0,00	0,00	0,00	0,00	0,00	0,00	0,00	0,00	0,00	0,00	0,00	0,00
Transferências Correntes	1.449.789,87	1.492.628,31	1.886.808,08	1.332.038,08	1.256.274,20	1.440.333,73	1.490.234,21	1.490.234,21	1.564,80	1.224.540,27	1.161.102,94	1.347.013,17	21.386.364,86	21.536.000,00
Cota-parte do FPM	367.799,65	713.613,71	800.363,38	666.183,04	510.033,32	561.811,29	561.811,29	561.811,29	666,18	666,18	467.300,00	467.300,00	200.000,00	200.000,00
Cota-parte do ICMS	132.053,73	66.417,54	158.376,79	117.456,48	99.233,36	118.172,39	118.172,39	118.172,39	117,46	117,46	288.700,00	288.700,00	0,00	0,00
Cota-parte do IPVA	5.400,00	3.700,00	6.315,01	11.000,00	1.148,74	2.217,77	2.217,77	2.217,77	0,00	0,00	0,00	0,00	0,00	0,00
Cota-parte do ITR	0,00	0,00	0,00	0,00	0,00	0,00	0,00	0,00	0,00	0,00	0,00	0,00	0,00	0,00
Transferências da LC 87/86	732,22	0,00	10.682,00	1.564,80	0,00	0,00	0,00	0,00	1.564,80	1.564,80	0,00	0,00	0,00	0,00
Transferências da LC 87/89	1.449,00	809,63	1.224,54	1.224,54	0,00	0,00	0,00	0,00	0,00	0,00	0,00	0,00	0,00	0,00
Transferências do Fundeb	390.402,89	457.334,21	732.769,20	393.300,00	454.300,00	467.300,00	467.300,00	467.300,00	393.300,00	393.300,00	454.300,00	467.300,00	200.000,00	200.000,00
Outras transferências correntes	235.974,01	246.336,76	179.271,90	160.549,19	190.700,23	288.700,00	288.700,00	288.700,00	160,55	160,55	0,00	0,00	0,00	0,00
Outras receitas correntes	0,00	0,00	0,00	0,00	0,00	0,00	0,00	0,00	0,00	0,00	0,00	0,00	0,00	0,00
DEQUOTES (III)	113.559,91	143.127,73	160.072,64	136.597,81	173.671,10	112.562,25	112.562,25	112.562,25	136,59	136,59	112.562,25	112.562,25	27.828,12	80.000,00
Ded. de receita para formação do Fundeb	113.559,91	143.127,73	160.072,64	136.597,81	173.671,10	112.562,25	112.562,25	112.562,25	136,59	136,59	112.562,25	112.562,25	27.828,12	80.000,00
RECEITA CORRENTE LÍQUIDA (III)=(I-II)	1.357.222,34	1.413.489,58	1.770.720,41	1.224.540,27	1.161.102,94	1.347.013,17	1.347.013,17	1.347.013,17	1.224,54	1.224,54	1.161.102,94	1.347.013,17	21.386.364,86	21.536.000,00

ESPECIFICAÇÃO	EVOLUÇÃO DA RECEITA REALIZADA NOS ÚLTIMOS 12 MESES												TOTAL (ÚLTIMOS 12 MESES)	PREVISÃO ATUALIZADA EXERCÍCIO
	Set/2012	Out/2012	Nov/2012	Dez/2012	Jan/2013	Fev/2013								
RECEITAS CORRENTES (I)	1.761.338,63	1.804.674,55	1.675.780,74	3.237.575,36	1.696.634,30	2.148.746,23								
Recarga tributária	14.531,52	82.320,83	40.533,27	60.547,44	2.119,05	28.027,31								
IPTU	0,00	6.500,00	15.441,27	99,00	0,00	0,00								

ISS	5.314,40	47.715,84	15.679,37	49.059,85	1.274,23	7.113,55	180.274,77	28.000,00
ITBI	0,00	0,00	0,00	4.400,00	0,00	0,00	4.600,00	28.000,00
IRRF	9.216,92	27.804,99	9.434,63	7.088,59	884,62	20.628,93	159.475,76	38.000,00
Outras receitas tributárias	0,00	0,00	0,00	0,00	0,00	280,03	47.969,66	58.000,00
Receita de contribuições	0,00	307,38	0,00	163,72	981,81	0,00	3.448,37	200.000,00
Receita patrimonial	0,00	0,00	0,00	0,00	5.470,74	3.037,87	8.448,61	500.000,00
Receita de serviços	0,00	0,00	0,00	0,00	0,00	0,00	0,00	500.000,00
Transferências Correntes	1.746,00	1.771.472,84	1.633.232,47	3.176.864,70	1.588.089,40	2.147.791,81	20.937.389,52	20.036.000,00
Cota-parte do FPM	496.431,60	372.759,67	710.330,50	1.128.774,99	749.743,24	991.711,91	8.405.866,50	7.150.000,00
Cota-parte do ICMS	128.531,92	107.059,07	160.100,42	132.658,79	285.737,33	183.688,40	1.602.239,72	2.000.000,00
Cota-parte do IPTA	1.439,91	5.101,66	0,00	132.224,98	6.638,46	23.753,37	59.946,74	30.000,00
Cota-parte do ITR	0,00	3.746,00	0,00	0,00	0,00	0,00	3.746,00	30.000,00
Transferências de LC 87/86	0,00	1.171,35	0,00	0,00	0,00	0,00	14.660,33	20.000,00
Transferências de LC 62/89	0,00	1.171,35	0,00	0,00	0,00	0,00	14.660,33	20.000,00
Transferências do Fimdeb	478.930,00	479.747,42	1.238.110,00	178,47	629,72	529,71	729.727,19	4.200.000,00
Outras transferências correntes	650.306,75	586.374,59	386.667,67	1.189.220,99	267.184,63	186.601,53	4.350.638,63	5.706.000,00
Outras receitas correntes	0,00	638,50	0,00	0,00	0,00	0,00	19.093,89	100.000,00
DEDUÇÕES (II)	99.024,30	218.873,85	143.818,79	163.216,68	189.864,19	240.247,18	1.844.582,83	1.536.000,00
Dev. de receita para formação do Fimdeb	99.024,30	218.873,85	143.818,79	163.216,68	189.864,19	240.247,18	1.844.582,83	1.536.000,00
RECEITA CORRENTE LÍQUIDA (III)=(I-II)	1.662.314,13	1.585.799,50	1.531.961,95	3.074.358,88	1.506.760,01	1.908.499,05	19.543.782,03	20.000.000,00


ANES MARTINS PEREIRA BARROS
PREFEITO MUNICIPAL


C L ASSESSORIA CONTÁBIL E ADM MUNICIPAL
ASSESSORIA CONTÁBIL


LUIZ ARTUR RODRIGUES JUNIOR
GESTOR MUNICIPAL


RENALDO PEREIRA PASSOS
CONTROLADOR INTERNO