



RELATÓRIO RESUMIDO DA EXECUÇÃO ORÇAMENTÁRIA

RREO
5º BIMESTRE/2015

PUBLICADO CONFORME EDITAL Nº 2015.11.25-1



EDITAL DE PUBLICAÇÃO Nº 2015.11.25-1

O **Prefeito do Município de MARTINÓPOLE – Estado do Ceará, JAMES MARTINS PEREIRA BARROS**, em pleno exercício do cargo e no uso competente de suas atribuições, notadamente as conferidas pelo Art. 25, Inciso X, da Constituição do Estado do Ceará, **RESOLVE** publicar o **RELATÓRIO RESUMIDO DA EXECUÇÃO ORÇAMENTÁRIA – RREO**, atinente ao **5º BIMESTRE** do exercício financeiro de **2015**, das seguintes formas:

1. Mediante afixação nos locais de amplo acesso do público em geral no âmbito do Município de **MARTINÓPOLE/CE**; e
2. Em meio eletrônico de acesso ao público conforme disposto no Art. 48 da LRF, no endereço: www.municipiosconsultoria.com.br.
3. Em meio eletrônico de acesso ao público conforme disposto no Art. 48 da LRF, no endereço: www.martinopole.ce.gov.br.

PUBLIQUE-SE, DIVULGUE-SE, CUMPRA-SE.

Paço do Poder Executivo Municipal de MARTINÓPOLE – Estado do Ceará
Em, 25 de NOVEMBRO de 2015.


JAMES MARTINS PEREIRA BARROS
Prefeito Municipal

GOVERNO MUNICIPAL DE MARTINÓPOLE

Relatório Resumido de Execução Orçamentária

Balanco Orçamentário

Orçamento Fiscal e da Seguridade Social

Período: Janeiro a Outubro de 2015/Bimestre: Setembro e Outubro

RREO - Anexo 1 (LRF, Art. 52, inciso I, alíneas "a" e "b" do inciso II e §1º)

Em reais

Receitas Orçamentárias	Previsão Inicial	Previsão Atualizada (a)	Receitas Realizadas				Saldo (a-c)
			No Bimestre (b)	% (b/a)	Até Bimestre (c)	% (c/a)	
Receitas Orçamentárias							
Receitas (Exceto Intra-Orçamentárias) (I)	31.240.200,00	31.240.200,00	3.365.958,74	10,77	19.915.505,93	63,75	11.324.694,07
Receitas Correntes	26.725.200,00	26.725.200,00	3.365.958,74	12,59	19.256.788,24	72,05	7.468.411,76
Receita Tributária	305.200,00	305.200,00	55.780,27	18,28	264.698,13	86,73	40.501,87
Impostos	296.500,00	296.500,00	54.390,94	18,34	254.435,59	85,81	42.064,41
Taxas	7.200,00	7.200,00	1.389,33	19,30	10.262,54	142,54	-3.062,54
Contribuição de Melhoria	1.500,00	1.500,00	0,00	0,00	0,00	0,00	1.500,00
Receitas de Contribuições	42.000,00	42.000,00	0,00	0,00	0,00	0,00	42.000,00
Contribuições de Intervenção no Domínio	42.000,00	42.000,00	0,00	0,00	0,00	0,00	42.000,00
Receita Patrimonial	111.500,00	111.500,00	20.681,50	18,55	98.362,78	88,22	13.137,22
Receitas Imobiliárias	1.200,00	1.200,00	0,00	0,00	0,00	0,00	1.200,00
Receitas de Valores Mobiliários	106.300,00	106.300,00	20.681,50	19,46	98.362,78	92,53	7.937,22
Outras Receitas Patrimoniais	4.000,00	4.000,00	0,00	0,00	0,00	0,00	4.000,00
Receita de Serviços	49.000,00	49.000,00	0,00	0,00	152.240,30	310,69	-103.240,30
Transferências Correntes	25.970.700,00	25.970.700,00	3.289.496,97	12,67	18.716.285,55	72,07	7.254.414,45
Transferências Intergovernamentais	23.210.540,00	23.210.540,00	3.279.286,97	14,13	18.685.075,55	80,50	4.525.464,45
Transferências de Instituições Privadas	10.000,00	10.000,00	0,00	0,00	0,00	0,00	10.000,00
Transferências de Convênios	2.750.160,00	2.750.160,00	10.210,00	0,37	31.210,00	1,13	2.718.950,00
Outras Receitas Correntes	246.800,00	246.800,00	0,00	0,00	25.201,48	10,21	221.598,52
Multas e Juros de Mora	22.800,00	22.800,00	0,00	0,00	0,00	0,00	22.800,00
Indenizações e Restituições	30.000,00	30.000,00	0,00	0,00	25.070,77	83,57	4.929,23
Receita da Dívida Ativa	14.000,00	14.000,00	0,00	0,00	130,71	0,93	13.869,29
Receitas Diversas	180.000,00	180.000,00	0,00	0,00	0,00	0,00	180.000,00
Receitas de Capital	4.515.000,00	4.515.000,00	0,00	0,00	658.717,69	14,59	3.856.282,31
Transferências de Capital	4.215.000,00	4.215.000,00	0,00	0,00	658.717,69	15,63	3.556.282,31
Transferências Intergovernamentais	215.000,00	215.000,00	0,00	0,00	0,00	0,00	215.000,00
Transferências de Convênios	4.000.000,00	4.000.000,00	0,00	0,00	658.717,69	16,47	3.341.282,31
Outras Receitas de Capital	300.000,00	300.000,00	0,00	0,00	0,00	0,00	300.000,00
Outras Receitas	300.000,00	300.000,00	0,00	0,00	0,00	0,00	300.000,00
Receitas (Intra-Orçamentárias) (II)	0,00	0,00	0,00	0,00	0,00	0,00	0,00
SubTotal das Receitas (III) = (I + II)	31.240.200,00	31.240.200,00	3.365.958,74	10,77	19.915.505,93	63,75	11.324.694,07
Operações de Crédito/Refinanciamento (IV)							
SubTotal com Refinanciamento (V) = (III + IV)	31.240.200,00	31.240.200,00	3.365.958,74	10,77	19.915.505,93	63,75	11.324.694,07
Déficit (VI)					653.951,67		
Total (VII) = (V + VI)	31.240.200,00	31.240.200,00	3.365.958,74		20.569.457,60		

GOVERNO MUNICIPAL DE MARTINÓPOLE
Relatório Resumido de Execução Orçamentária

Balanco Orçamentário

Orçamento Fiscal e da Seguridade Social

Período: Janeiro a Outubro de 2015/Bimestre: Setembro e Outubro

RREO - Anexo 1 (LRF, Art. 52, inciso I, alíneas "a" e "b" do inciso II e §1º)

Em reais

Despesas Orçamentárias	Dotação Inicial (d)	Dotação Atualizada (e)	Despesas Empenhadas		Saldo (g) = (e-f)	Despesas Liquidadas		Saldo (i) = (e-h)	Despesas Pagas Até o Bimestre (j)	Inscritas em Restos a Pagar Não Proc. (k)
			No Bimestre	Até o Bimestre (f)		No Bimestre	Até o Bimestre (h)			
Despesas Orçamentárias										
Despesas (Exceto Intra-Orçamentárias) (VIII)	31.240.200,00	31.240.200,00	3.881.546,45	21.547.027,26	9.693.172,74	4.308.054,40	20.569.457,60	10.670.742,40	18.393.536,28	
DESPESAS CORRENTES	25.107.500,00	25.759.514,00	3.497.756,13	18.732.763,20	7.026.750,80	3.939.395,70	17.865.594,64	7.893.919,36	16.227.129,44	
PESSOAL E ENCARGOS SOCIAIS	13.300.000,00	14.551.898,00	2.083.508,00	11.285.952,42	3.265.945,58	2.457.581,31	10.921.345,14	3.630.552,86	9.887.347,82	
JUROS E ENCARGOS DA DÍVIDA	50.000,00	10.000,00	0,00	0,00	10.000,00	0,00	0,00	10.000,00	0,00	
OUTRAS DESPESAS CORRENTES	11.757.500,00	11.197.616,00	1.414.248,13	7.446.810,78	3.750.805,22	1.481.814,39	6.944.249,50	4.253.366,50	6.339.781,62	
DESPESAS DE CAPITAL	6.072.700,00	5.420.686,00	383.790,32	2.814.264,06	2.606.421,94	368.658,70	2.703.862,96	2.716.823,04	2.166.406,84	
INVESTIMENTOS	5.769.700,00	5.157.686,00	323.790,32	2.554.264,06	2.603.421,94	336.967,32	2.539.967,06	2.617.718,94	2.002.510,94	
AMORTIZAÇÃO DA DÍVIDA	303.000,00	263.000,00	60.000,00	260.000,00	3.000,00	31.691,38	163.895,90	99.104,10	163.895,90	
Despesas (Intra-Orçamentárias) (IX)	0,00	0,00	0,00	0,00	0,00	0,00	0,00	0,00	0,00	
SubTotal das Despesas (X) = (VIII + IX)	31.240.200,00	31.240.200,00	3.881.546,45	21.547.027,26	9.693.172,74	4.308.054,40	20.569.457,60	10.670.742,40	18.393.536,28	
Amortização da Div./Refinanciamento (XI)										
SubTotal com Refinanciamento (XII) = (X + XI)	31.240.200,00	31.240.200,00	3.881.546,45	21.547.027,26	9.693.172,74	4.308.054,40	20.569.457,60	10.670.742,40	18.393.536,28	
Superávit (XIII)							0,00			
Total (XIV) = (XII + XIII)	31.240.200,00	31.240.200,00	3.881.546,45	21.547.027,26		4.308.054,40	20.569.457,60		18.393.536,28	



JAMES MARTINS PEREIRA BARROS
PREFEITO MUNICIPAL



FRANCISCO ANTONIO DO NASCIMENTO NETO
Contador - CRC 010648/O-5



ANTONIO ANÍSIO TEODOZIO CAVALCANTE
CONTROLE INTERNO



LUIZ AIRTON RODRIGUES JUNIOR
SECRETÁRIO DA FAZENDA, FINANÇAS E
PLANEJAMENTO

GOVERNO MUNICIPAL DE MARTINÓPOLE

Relatório Resumido de Execução Orçamentária

Demonstrativo da Execução das Despesas por Função/Subfunção

Orçamento Fiscal e da Seguridade Social

Período: Janeiro a Outubro de 2015/Bimestre: Setembro e Outubro

RREO - Anexo 2 (LRF, Art. 52, inciso II, alínea "c")

Em reais

Função/Subfunção	Dotação Inicial	Dotação Atualizada (a)	Despesas Empenhadas			Saldo(c) = (a-b)	Despesas Liquidadas			Saldo(e) = (a-d)	Insc. Restos a Pagar Não Processados (f)
			No Bimestre	Até o Bimestre (b)	% (b / total b)		No Bimestre	Até o Bimestre (d)	% (d / total d)		
Despesas (Exceto Intra-Orçamentárias) (I)	31.240.200,00	31.240.200,00	3.881.546,45	21.547.027,26	100,00	9.693.172,74	4.308.054,40	20.569.457,60	100,00	10.670.742,40	
Legislativa	1.017.000,00	1.017.000,00	0,00	464.067,29	2,15	552.932,71	0,00	427.281,83	2,08	589.718,17	
Ação Legislativa	1.017.000,00	1.017.000,00	0,00	464.067,29	2,15	552.932,71	0,00	427.281,83	2,08	589.718,17	
Administração	3.849.000,00	2.973.650,00	466.556,11	2.211.553,37	10,26	762.096,63	406.895,53	2.073.845,96	10,08	899.804,04	
Defesa do Interesse Público no Processo	18.000,00	18.000,00	0,00	0,00	0,00	18.000,00	0,00	0,00	0,00	18.000,00	
Defesa da Ordem Jurídica	64.000,00	37.500,00	0,00	0,00	0,00	37.500,00	0,00	0,00	0,00	37.500,00	
Administração Geral	3.278.000,00	2.649.650,00	422.906,11	2.039.963,37	9,47	609.686,63	371.245,53	1.910.255,96	9,29	739.394,04	
Administração Financeira	434.000,00	234.000,00	27.650,00	144.100,00	0,67	89.900,00	27.650,00	144.100,00	0,70	89.900,00	
Controle Interno	45.000,00	5.000,00	0,00	0,00	0,00	5.000,00	0,00	0,00	0,00	5.000,00	
Comunicação Social	10.000,00	29.500,00	16.000,00	27.490,00	0,13	2.010,00	8.000,00	19.490,00	0,09	10.010,00	
Assistência Social	2.729.500,00	2.917.765,00	230.385,95	1.138.713,02	5,28	1.779.051,98	258.240,12	1.107.203,37	5,38	1.810.561,63	
Administração Geral	1.020.000,00	1.051.260,00	136.136,15	653.809,00	3,03	397.451,00	141.231,27	635.499,40	3,09	415.760,60	
Normalização e Fiscalização	75.000,00	88.800,00	6.341,90	40.898,97	0,19	47.901,03	10.174,50	39.263,97	0,19	49.536,03	
Assistência ao Idoso	9.000,00	24.220,00	1.825,50	20.780,00	0,10	3.440,00	1.083,22	20.037,72	0,10	4.182,28	
Assistência à Criança e ao Adolescente	220.000,00	250.755,00	15.497,76	55.831,43	0,26	194.923,57	12.741,45	51.474,99	0,25	199.280,01	
Assistência Comunitária	650.000,00	772.495,00	56.584,64	327.660,29	1,52	444.834,71	81.163,93	324.959,56	1,58	447.535,44	
Alimentação e Nutrição	9.500,00	9.500,00	0,00	0,00	0,00	9.500,00	0,00	0,00	0,00	9.500,00	
Empregabilidade	35.000,00	49.735,00	4.000,00	19.733,33	0,09	30.001,67	4.000,00	19.733,33	0,10	30.001,67	
Direitos Individuais, Coletivos e Difusos	21.000,00	21.000,00	0,00	0,00	0,00	21.000,00	0,00	0,00	0,00	21.000,00	
Desporto Comunitário	600.000,00	600.000,00	0,00	0,00	0,00	600.000,00	0,00	0,00	0,00	600.000,00	
Outras Transferências	90.000,00	50.000,00	10.000,00	20.000,00	0,09	30.000,00	7.845,75	16.234,40	0,08	33.765,60	
Saúde	5.420.000,00	6.046.952,00	860.457,05	4.000.784,46	18,57	2.046.167,54	921.227,00	3.881.530,67	18,87	2.165.421,33	
Administração Geral	1.242.000,00	1.342.760,00	177.981,61	793.173,07	3,68	549.586,93	186.121,52	769.535,56	3,74	573.224,44	
Assistência Comunitária	100.000,00	80.000,00	5.966,80	18.633,50	0,09	61.366,50	2.770,00	15.436,70	0,08	64.563,30	
Atenção Básica	1.516.000,00	1.929.322,00	324.173,15	1.436.245,65	6,67	493.076,35	352.734,52	1.422.084,05	6,91	507.237,95	
Assistência Hospitalar e Ambulatorial	1.790.000,00	2.001.550,00	306.985,94	1.470.677,65	6,83	530.872,35	319.383,04	1.442.018,72	7,01	559.531,28	
Suporte Profilático e Terapêutico	95.000,00	95.000,00	10.000,00	37.453,99	0,17	57.546,01	3.458,93	28.207,57	0,14	66.792,43	
Vigilância Sanitária	12.000,00	28.970,00	6.300,00	18.966,00	0,09	10.004,00	9.450,00	18.966,00	0,09	10.004,00	
Vigilância Epidemiológica	215.000,00	219.350,00	29.049,55	125.634,60	0,58	93.715,40	29.976,80	123.823,35	0,60	95.526,65	
Outras Transferências	450.000,00	350.000,00	0,00	100.000,00	0,46	250.000,00	17.332,19	61.458,72	0,30	288.541,28	
Trabalho	9.000,00	9.000,00	0,00	0,00	0,00	9.000,00	0,00	0,00	0,00	9.000,00	
Empregabilidade	9.000,00	9.000,00	0,00	0,00	0,00	9.000,00	0,00	0,00	0,00	9.000,00	
Educação	11.532.200,00	12.735.392,00	1.873.766,02	9.868.282,46	45,80	2.867.109,54	2.260.601,32	9.446.643,72	45,93	3.288.748,28	
Formação de Recursos Humanos	110.000,00	20.000,00	0,00	0,00	0,00	20.000,00	0,00	0,00	0,00	20.000,00	
Ensino Fundamental	6.993.000,00	7.129.080,00	1.240.455,01	5.724.432,54	26,57	1.404.647,46	1.285.198,66	5.692.988,73	27,68	1.436.091,27	
Ensino Médio	24.000,00	19.000,00	0,00	0,00	0,00	19.000,00	0,00	0,00	0,00	19.000,00	

GOVERNO MUNICIPAL DE MARTINÓPOLE

Relatório Resumido de Execução Orçamentária

Demonstrativo da Execução das Despesas por Função/Subfunção

Orçamento Fiscal e da Seguridade Social

Período: Janeiro a Outubro de 2015/Bimestre: Setembro e Outubro

RREO - Anexo 2 (LRF, Art. 52, inciso II, alínea "c")

Em reais


Função/Subfunção	Dotação Inicial	Dotação Atualizada (a)	Despesas Empenhadas			Saldo(c) = (a-b)	Despesas Liquidadas			Saldo(e) = (a-d)	Insc. Restos a Pagar Não Processados (f)
			No Bimestre	Até o Bimestre (b)	% (b / total b)		No Bimestre	Até o Bimestre (d)	% (d / total d)		
Ensino Profissional	20.000,00	20.000,00	0,00	0,00	0,00	20.000,00	0,00	0,00	0,00	20.000,00	
Ensino Superior	34.000,00	19.000,00	0,00	0,00	0,00	19.000,00	0,00	0,00	0,00	19.000,00	
Educação Infantil	211.000,00	126.000,00	2.170,00	2.170,00	0,01	123.830,00	2.170,00	2.170,00	0,01	123.830,00	
Educação de Jovens e Adultos	116.500,00	81.800,00	0,00	0,00	0,00	81.800,00	0,00	0,00	0,00	81.800,00	
Educação Especial	12.000,00	7.000,00	0,00	0,00	0,00	7.000,00	0,00	0,00	0,00	7.000,00	
Educação Básica	2.611.700,00	3.973.512,00	631.141,01	3.331.679,92	15,46	641.832,08	645.869,95	3.236.338,41	15,73	737.173,59	
Outras Transferências	1.400.000,00	1.340.000,00	0,00	810.000,00	3,76	530.000,00	327.362,71	515.146,58	2,50	824.853,42	
Cultura	569.000,00	509.000,00	0,00	240.429,09	1,12	268.570,91	0,00	240.429,09	1,17	268.570,91	
Assistência à Criança e ao Adolescente	15.000,00	15.000,00	0,00	0,00	0,00	15.000,00	0,00	0,00	0,00	15.000,00	
Difusão Cultural	554.000,00	494.000,00	0,00	240.429,09	1,12	253.570,91	0,00	240.429,09	1,17	253.570,91	
Urbanismo	3.314.500,00	3.124.206,00	342.909,32	2.481.525,07	11,52	642.680,93	341.062,47	2.391.386,72	11,63	732.819,28	
Administração Geral	1.494.500,00	1.478.206,00	140.898,86	1.110.416,01	5,15	367.789,99	139.052,01	1.090.622,41	5,30	387.583,59	
Infra-Estrutura Urbana	700.000,00	700.000,00	61.320,96	669.451,06	3,11	30.548,94	61.320,96	669.451,06	3,25	30.548,94	
Serviços Urbanos	1.120.000,00	946.000,00	140.689,50	701.658,00	3,26	244.342,00	140.689,50	631.313,25	3,07	314.686,75	
Habitação	140.000,00	20.000,00	0,00	0,00	0,00	20.000,00	0,00	0,00	0,00	20.000,00	
Assistência Comunitária	140.000,00	20.000,00	0,00	0,00	0,00	20.000,00	0,00	0,00	0,00	20.000,00	
Saneamento	270.000,00	70.000,00	0,00	11.197,45	0,05	58.802,55	0,00	11.197,45	0,05	58.802,55	
Assistência Comunitária	170.000,00	0,00	0,00	0,00	0,00	0,00	0,00	0,00	0,00	0,00	
Saneamento Básico Urbano	100.000,00	70.000,00	0,00	11.197,45	0,05	58.802,55	0,00	11.197,45	0,05	58.802,55	
Gestão Ambiental	22.000,00	17.000,00	0,00	0,00	0,00	17.000,00	0,00	0,00	0,00	17.000,00	
Controle Ambiental	22.000,00	17.000,00	0,00	0,00	0,00	17.000,00	0,00	0,00	0,00	17.000,00	
Agricultura	553.000,00	625.585,00	17.352,00	454.829,39	2,11	170.755,61	17.352,00	454.829,39	2,21	170.755,61	
Administração Geral	167.000,00	196.370,00	17.352,00	140.446,08	0,65	55.923,92	17.352,00	140.446,08	0,68	55.923,92	
Recursos Hídricos	150.000,00	313.215,00	0,00	313.213,31	1,45	1,69	0,00	313.213,31	1,52	1,69	
Defesa Sanitária Animal	90.000,00	30.000,00	0,00	1.170,00	0,01	28.830,00	0,00	1.170,00	0,01	28.830,00	
Extensão Rural	146.000,00	86.000,00	0,00	0,00	0,00	86.000,00	0,00	0,00	0,00	86.000,00	
Indústria	180.000,00	66.000,00	0,00	6.160,00	0,03	59.840,00	0,00	6.160,00	0,03	59.840,00	
Promoção Industrial	180.000,00	66.000,00	0,00	6.160,00	0,03	59.840,00	0,00	6.160,00	0,03	59.840,00	
Comércio e Serviços	150.000,00	6.200,00	0,00	0,00	0,00	6.200,00	0,00	0,00	0,00	6.200,00	
Promoção Comercial	150.000,00	6.200,00	0,00	0,00	0,00	6.200,00	0,00	0,00	0,00	6.200,00	
Energia	110.000,00	65.000,00	0,00	0,00	0,00	65.000,00	0,00	0,00	0,00	65.000,00	
Energia Elétrica	110.000,00	65.000,00	0,00	0,00	0,00	65.000,00	0,00	0,00	0,00	65.000,00	
Transporte	455.000,00	382.000,00	420,00	138.195,66	0,64	243.804,34	0,00	137.775,66	0,67	244.224,34	
Transporte Rodoviário	455.000,00	382.000,00	420,00	138.195,66	0,64	243.804,34	0,00	137.775,66	0,67	244.224,34	
Desporto e Lazer	160.000,00	65.350,00	9.700,00	31.290,00	0,15	34.060,00	8.800,00	30.390,00	0,15	34.960,00	
Desporto Comunitário	160.000,00	65.350,00	9.700,00	31.290,00	0,15	34.060,00	8.800,00	30.390,00	0,15	34.960,00	

GOVERNO MUNICIPAL DE MARTINÓPOLE
 Relatório Resumido de Execução Orçamentária
Demonstrativo da Execução das Despesas por Função/Subfunção
 Orçamento Fiscal e da Seguridade Social
 Período: Janeiro a Outubro de 2015/Bimestre: Setembro e Outubro

RREO - Anexo 2 (LRF, Art. 52, inciso II, alínea "c")

Em reais

Função/Subfunção	Dotação Inicial	Dotação Atualizada (a)	Despesas Empenhadas			Saldo(c) = (a-b)	Despesas Liquidadas			Saldo(e) = (a-d)	Insc. Restos a Pagar Não Processados (f)
			No Bimestre	Até o Bimestre (b)	% (b / total b)		No Bimestre	Até o Bimestre (d)	% (d / total d)		
Encargos Especiais	700.000,00	530.100,00	80.000,00	500.000,00	2,32	30.100,00	93.875,96	360.783,74	1,75	169.316,26	
Serviço da Dívida Interna	350.000,00	270.000,00	60.000,00	260.000,00	1,21	10.000,00	31.691,38	163.895,90	0,80	106.104,10	
Outras Transferências	350.000,00	260.100,00	20.000,00	240.000,00	1,11	20.100,00	62.184,58	196.887,84	0,96	63.212,16	
Reserva de Contingência	60.000,00	60.000,00	0,00	0,00	0,00	60.000,00	0,00	0,00	0,00	60.000,00	
Reserva de Contingência	60.000,00	60.000,00	0,00	0,00	0,00	60.000,00	0,00	0,00	0,00	60.000,00	
Despesas (Intra-Orçamentárias) (II)	0,00	0,00	0,00	0,00	0,00	0,00	0,00	0,00	0,00	0,00	
Total (III) (I + II)	31.240.200,00	31.240.200,00	3.881.546,45	21.547.027,26	100,00	9.693.172,74	4.308.054,40	20.569.457,60	100,00	10.670.742,40	



JAMES MARTINS PEREIRA BARROS
 PREFEITO MUNICIPAL



FRANCISCO ANTONIO DO NASCIMENTO NETO
 Contador - CRC 010648/O-5



ANTONIO ANÍSIO TEODOZIO CAVALCANTE
 CONTROLE INTERNO



LUIZ AIRTON RODRIGUES JUNIOR
 SECRETÁRIO DA FAZENDA, FINANÇAS E
 PLANEJAMENTO

GOVERNO MUNICIPAL DE MARTINÓPOLE

Relatório Resumido de Execução Orçamentária

Demonstrativo da Receita Corrente Líquida

Orçamento Fiscal e da Seguridade Social

Período: Janeiro a Outubro de 2015/Bimestre: Setembro e Outubro

RREO - Anexo 3 (LRF, Art. 53, inciso I)

Especificação	Evolução da Receita Realizada nos Últimos 12 Meses												Total	Previsão
	Novembro/2014	Dezembro/2014	Janeiro/2015	Fevereiro/2015	Março/2015	Abril/2015	Maió/2015	Junho/2015	Julho/2015	Agosto/2015	Setembro/2015	Outubro/2015	(Últimos 12 Meses)	Atualizada do Exercício
Receitas Correntes (I)	2.121.149,92	2.836.412,48	2.360.217,01	2.626.348,70	1.923.778,06	1.955.223,70	2.776.175,49	2.252.468,58	1.783.788,95	2.108.335,16	1.745.025,23	2.028.000,05	26.516.923,33	26.725.200,00
Receita Tributária	49.786,47	158.179,87	27.441,28	15.095,65	19.502,61	49.299,17	24.425,21	24.144,65	34.473,17	14.536,10	27.985,63	27.794,64	472.664,47	305.200,00
IPTU	0,00	0,00	0,00	0,00	0,00	0,00	0,00	871,26	0,00	0,00	12.249,69	0,00	13.120,95	4.500,00
ISS	45.314,82	41.164,33	11.695,84	4.421,50	7.809,41	11.600,33	12.863,95	14.307,93	12.808,01	6.003,48	5.983,62	17.681,72	191.654,94	90.000,00
ITBI	0,00	0,00	1.200,00	0,00	0,00	0,00	0,00	0,00	0,00	0,00	0,00	0,00	1.200,00	2.000,00
IRRF	4.295,21	116.998,64	13.291,00	8.093,60	10.677,57	37.432,18	8.913,81	8.427,32	21.520,82	8.106,64	8.750,79	9.725,12	256.232,70	200.000,00
Outras Receitas Tributárias	176,44	16,90	1.254,44	2.580,55	1.015,63	266,68	2.647,45	538,14	144,34	425,98	1.001,53	387,80	10.455,88	8.700,00
Receita de Contribuições	0,00	0,00	0,00	0,00	0,00	0,00	0,00	0,00	0,00	0,00	0,00	0,00	0,00	42.000,00
Receita Patrimonial	3.003,88	3.942,97	5.379,46	7.192,91	10.871,82	4.085,77	16.104,27	10.878,58	12.201,20	10.967,27	14.193,72	6.487,78	105.309,63	111.500,00
Receita Agropecuária	0,00	0,00	0,00	0,00	0,00	0,00	0,00	0,00	0,00	0,00	0,00	0,00	0,00	0,00
Receita Industrial	0,00	0,00	0,00	0,00	0,00	0,00	0,00	0,00	0,00	0,00	0,00	0,00	0,00	0,00
Receita de Serviços	0,00	0,00	0,00	148.043,30	0,00	0,00	0,00	4.197,00	0,00	0,00	0,00	0,00	152.240,30	49.000,00
Transferências Correntes	2.010.095,06	2.631.852,18	2.327.312,36	2.455.970,04	1.893.403,63	1.896.125,88	2.735.646,01	2.213.248,35	1.717.756,67	2.082.831,79	1.702.845,88	1.993.717,63	25.660.805,48	25.970.700,00
Cota-Parte do FPM	796.599,80	1.281.255,91	979.460,95	999.839,87	728.236,49	785.960,14	966.511,72	840.963,19	736.655,97	728.299,23	607.187,60	691.080,12	10.142.050,99	7.591.040,00
Cota-Parte do ICMS	356.422,25	394.454,96	340.604,60	322.359,24	335.221,25	339.864,72	327.563,81	351.266,57	332.629,29	348.673,98	377.276,88	349.648,46	4.175.986,01	3.200.000,00
Cota-Parte do IPVA	4.038,79	2.534,45	8.390,52	37.738,85	17.874,35	14.972,96	11.704,55	6.618,35	4.402,21	2.405,88	1.971,93	1.899,83	114.552,67	128.000,00
Cota-Parte do ITR	0,00	6,59	5.734,40	6,18	0,00	31,41	12,60	5,00	0,00	0,00	48,28	315,22	6.159,68	1.600,00
Transferências da LC 87/1996														
Transferências da LC 61/1989														
Transferência do FUNDEB	489.350,08	543.825,20	534.917,43	569.404,99	459.869,68	397.864,11	604.321,79	488.400,86	410.369,95	448.755,07	431.062,12	438.801,29	5.816.942,57	6.535.400,00
Outras Transferências Correntes	720.106,39	804.230,03	798.809,06	848.980,15	687.423,11	697.297,26	1.153.095,35	877.260,95	566.328,54	903.371,61	662.575,95	861.621,17	9.581.099,57	11.714.660,00
Outras Receitas Correntes	58.264,51	42.437,46	83,91	46,80	0,00	5.712,86	0,00	0,00	19.357,91	0,00	0,00	0,00	125.903,45	246.800,00
Deduções (II)	231.904,40	255.120,34	266.202,05	272.292,73	216.564,52	229.423,36	261.747,06	240.342,41	192.493,04	216.440,98	197.861,18	209.205,36	2.789.597,43	2.734.160,00
Contribuição Servidor para o Plano de Previdência	0,00	0,00	0,00	0,00	0,00	0,00	0,00	0,00	0,00	0,00	0,00	0,00	0,00	0,00
Compensações Financ. entre Regimes Previdência	0,00	0,00	0,00	0,00	0,00	0,00	0,00	0,00	0,00	0,00	0,00	0,00	0,00	0,00
Dedução da Receita para Formação do FUNDEB	231.904,40	255.120,34	266.202,05	272.292,73	216.564,52	229.423,36	261.747,06	240.342,41	192.493,04	216.440,98	197.861,18	209.205,36	2.789.597,43	2.734.160,00
Receita Corrente Líquida (III) = (I - II)	1.889.245,52	2.581.292,14	2.094.014,96	2.354.055,97	1.707.213,54	1.725.800,34	2.514.428,43	2.012.126,17	1.591.295,91	1.891.894,18	1.547.164,05	1.818.794,69	23.727.325,90	23.991.040,00

GOVERNO MUNICIPAL DE MARTINÓPOLE
Relatório Resumido de Execução Orçamentária
Demonstrativo da Receita Corrente Líquida
Orçamento Fiscal e da Seguridade Social
Período: Janeiro a Outubro de 2015/Bimestre: Setembro e Outubro

RREO - Anexo 3 (LRF, Art. 53, inciso I)

Em reais



JAMES MARTINS PEREIRA BARROS
PREFEITO MUNICIPAL



FRANCISCO ANTONIO DO NASCIMENTO NETO
Contador - CRC 010648/O-5



ANTONIO ANISIO TEODOZIO CAVALCANTE
CONTROLE INTERNO



LUIZ AIRTON RODRIGUES JUNIOR
SECRETÁRIO DA FAZENDA, FINANÇAS E
PLANEJAMENTO

GOVERNO MUNICIPAL DE MARTINÓPOLE
Relatório Resumido de Execução Orçamentária
Demonstrativo das Receitas e Despesas Previdenciárias do Regime Próprio de Previdência dos Servidores
Orçamento da Seguridade Social
Período: Janeiro a Outubro de 2015/Bimestre: Setembro e Outubro

RREO - Anexo IV (LRF, Art. 53, inciso II)

R\$ 1,00

Receitas	Previsão Inicial	Previsão Atualizada	Receitas Realizadas		
			No Bimestre	Até o Bimestre 2015	Até o Bimestre 2014
Receitas Previdenciárias (Exceto Intra-Orçamentárias) (I)					
(-) Deduções da Receita					
Deduções da Receita Patrimonial			0,00	0,00	
Receitas Previdenciárias (Intra-Orçamentárias) (II)					
Receitas Intra-Orçamentárias	0,00	0,00	0,00	0,00	0,00
Total das Receitas Previdenciárias - RPPS (III) = (I + II)	0,00	0,00	0,00	0,00	0,00

Despesas	Dotação Inicial	Dotação Atualizada	Despesas Liquidadas		
			No Bimestre	Até o Bimestre 2015	Até o Bimestre 2014
Despesas Previdenciárias (Exceto Intra-Orçamentárias) (IV)					
Despesas Previdenciárias (Intra-Orçamentárias) (V)					
Despesas Intra-Orçamentárias	0,00	0,00	0,00	0,00	0,00
Total das Despesas Previdenciárias - RPPS (VI) = (IV + V)	0,00	0,00	0,00	0,00	0,00
Resultado Previdenciário - RPPS (VII) = (III - IV)	0,00	0,00	0,00	0,00	0,00

Aportes de Recursos para o Regime Próprio de Previdência do Servidor	Previsão Inicial	Previsão Atualizada	Receitas Realizadas		
			No Bimestre	Até o Bimestre 2015	Até o Bimestre 2014
---	---	---	---	---	---

Reserva Orçamentária do RPPS	Previsão Orçamentária
Valor	0,00

Bens e Direitos do RPPS	Setembro	Período de Referência	
		2015	2014
Caixa	0,00	0,00	0,00
Banco	0,00	0,00	0,00
Investimentos	---	---	---
Outros Bens e Direitos	---	---	---

Receitas Intra-Orçamentárias	Previsão Inicial	Previsão Atualizada	Receitas Realizadas		
			No Bimestre	Até o Bimestre 2015	Até o Bimestre 2014

GOVERNO MUNICIPAL DE MARTINÓPOLE
 Relatório Resumido de Execução Orçamentária
Demonstrativo das Receitas e Despesas Previdenciárias do Regime Próprio de Previdência dos Servidores
 Orçamento da Seguridade Social
 Período: Janeiro a Outubro de 2015/Bimestre: Setembro e Outubro

RREO - Anexo IV (LRF, Art. 53, inciso II)

R\$ 1,00

(-) Deduções da Receita					
Total das Receitas Previdenciárias Intra-Orçamentárias	0,00	0,00	0,00	0,00	0,00
Despesas Intra-Orçamentárias	Dotação Inicial	Dotação Atualizada	Despesas Liquidadas		
			No Bimestre	Até o Bimestre 2015	Até o Bimestre 2014
Total das Despesas Previdenciárias Intra-Orçamentárias	0,00	0,00	0,00	0,00	0,00




JAMES MARTINS PEREIRA BARROS
PREFEITO MUNICIPAL



FRANCISCO ANTONIO DO NASCIMENTO NETO
Contador - CRC 010648/O-5



ANTONIO ANISIO TEODOZIO CAVALCANTE
CONTROLE INTERNO



LUIZ AIRTON RODRIGUES JUNIOR
SECRETÁRIO DA FAZENDA, FINANÇAS E PLANEJAMENTO

GOVERNO MUNICIPAL DE MARTINÓPOLE
Relatório Resumido de Execução Orçamentária
Demonstrativo do Resultado Nominal
Orçamento Fiscal e da Seguridade Social

Período: Janeiro a Outubro / Bimestre: Setembro a Outubro de 2015

RRFO - Anexo V (LRF, Art. 53, inciso III)

R\$ 1,00

DÍVIDA FISCAL LÍQUIDA	SALDO		
	Em 31/Dez/2014 (a)	Em Agosto (b)	Em Outubro (c)
DÍVIDA CONSOLIDADA (I)	3.544.118,64	3.411.914,12	3.380.222,74
DEDUÇÕES (II)			
Disponibilidade de Caixa Bruta	808.268,16	1.907.125,27	874.426,32
Demais Haveres Financeiros			
(-) Restos a Pagar Processados (Exceto Precatórios)	1.718.521,75	586.811,31	581.811,31
DÍVIDA CONSOLIDADA LÍQUIDA (III) = (I - II)	3.544.118,64	2.091.600,16	3.087.607,73
RECEITAS DE PRIVATIZAÇÕES (IV)			
PASSIVOS RECONHECIDOS (V)			
DÍVIDA FISCAL LÍQUIDA (VI) = (III + IV - V)	3.544.118,64	2.091.600,16	3.087.607,73

RESULTADO NOMINAL	PERÍODO DE REFERÊNCIA	
	No Bimestre (c-b)	Até o Bimestre (c-a)
DÍVIDA CONSOLIDADA (I)	996.007,57	-456.510,91

DISCRIMINAÇÃO DA META FISCAL	VALOR CORRENTE
META DE RESULTADO NOMINAL FIXADA NO ANEXO DE METAS FISCAIS DA LDO PARA O EXERCÍCIO DE REFERÊNCIA	0,00

REGIME PREVIDENCIÁRIO

DÍVIDA FISCAL LÍQUIDA PREVIDENCIÁRIA	SALDO		
	Em 31/Dez/2014	Em Agosto	Em Outubro
DÍVIDA CONSOLIDADA PREVIDENCIÁRIA (VII)	0,00	0,00	0,00
Passivo Atuarial			
Demais Dívidas			
DEDUÇÕES (II)			
Disponibilidade de Caixa Bruta	0,00	0,00	0,00
Investimentos			
Demais Haveres Financeiros			
(-) Restos a Pagar Processados	0,00	0,00	0,00
DÍVIDA CONSOLIDADA LÍQUIDA (VIII)			
PREVIDENCIÁRIA (IX) = (VII - VIII)	0,00	0,00	0,00
PASSIVOS RECONHECIDOS (X)			
DÍVIDA FISCAL LÍQUIDA PREVIDENCIÁRIA (XI)=(IX-X)	0,00	0,00	0,00

GOVERNO MUNICIPAL DE MARTINÓPOLE
Relatório Resumido de Execução Orçamentária
Demonstrativo do Resultado Nominal
Orçamento Fiscal e da Seguridade Social
Período: Janeiro a Outubro / Bimestre: Setembro a Outubro de 2015

RREO - Anexo V (LRF, Art. 53, inciso III)

R\$ 1,00




JAMES MARTINS PEREIRA BARROS
PREFEITO MUNICIPAL



FRANCISCO ANTONIO DO NASCIMENTO NETO
Contador - CRC 010648/O-5



ANTONIO ANISIO TEODOZIO CAVALCANTE
CONTROLE INTERNO



LUIZ AIRTON RODRIGUES JUNIOR
SECRETÁRIO DA FAZENDA, FINANÇAS E
PLANEJAMENTO

GOVERNO MUNICIPAL DE MARTINÓPOLE

Relatório Resumido de Execução Orçamentária

Demonstrativo do Resultado Primário

Orçamento Fiscal e da Seguridade Social

Período: Janeiro a Outubro de 2015/Bimestre: Setembro e Outubro

RREO - Anexo 6 (LRF - Art. 53, inciso III)

Em reais

Receitas Primárias	Previsão Atualizada	Receitas Realizadas	
		Até o Bimestre 2015	Até o Bimestre 2014
Receitas Primárias			
Receitas Primárias Correntes (I)	26.571.900,00	19.006.185,16	20.034.344,26
Receitas Tributárias	305.200,00	264.698,13	228.449,99
IPTU	4.500,00	13.120,95	1.046,25
ISS	90.000,00	105.175,79	102.309,69
ITBI	2.000,00	1.200,00	84,00
IRRF	200.000,00	134.938,85	118.800,87
Outras Receitas Tributárias	8.700,00	10.262,54	6.209,18
Receitas de Contribuições	42.000,00	0,00	0,00
Receitas Previdenciárias	0,00	0,00	0,00
Outras Receitas de Contribuições	42.000,00	0,00	0,00
Receita Patrimonial Líquida	5.200,00	0,00	0,00
Receita Patrimonial	111.500,00	98.362,78	56.510,63
(-) Aplicações Financeiras	106.300,00	98.362,78	56.510,63
Transferências Correntes	25.972.700,00	18.716.285,55	19.781.015,50
Cota-Parte do FPM	7.591.040,00	6.474.146,33	7.487.363,61
Cota-Parte do ICMS	3.200.000,00	2.740.086,97	3.182.630,23
Cota-Parte do IPVA	128.000,00	86.383,50	89.853,36
Convênios	2.750.160,00	31.210,00	54.720,00
Outras Transferências Correntes	12.303.500,00	9.384.458,75	8.966.448,30
Demais Receitas Correntes	246.800,00	25.201,48	24.878,77
Dívida Ativa	14.000,00	130,71	0,00
Diversas Receitas Correntes	232.800,00	25.070,77	24.878,77
Receitas de Capital (II)	4.515.000,00	658.717,69	1.854.065,01
Operações de Crédito (III)	0,00	0,00	0,00
Amortização de Empréstimos (IV)	0,00	0,00	0,00
Alienação de Bens (V)	0,00	0,00	0,00
Transferências de Capital	4.215.000,00	658.717,69	1.854.065,01
Convênios	4.000.000,00	658.717,69	1.854.065,01
Outras Transferências de Capital	215.000,00	0,00	0,00
Outras Receitas de Capital	300.000,00	0,00	0,00
Receitas Primárias de Capital (VI) = (II - III - IV - V)	4.515.000,00	658.717,69	1.854.065,01
Receita Primária Total (VII) = (I + VI)	31.086.900,00	19.664.902,85	21.888.409,27

GOVERNO MUNICIPAL DE MARTINÓPOLE

Relatório Resumido de Execução Orçamentária

Demonstrativo do Resultado Primário

Orçamento Fiscal e da Seguridade Social

Período: Janeiro a Outubro de 2015/Bimestre: Setembro e Outubro

RREO - Anexo 6 (LRF - Art. 53, inciso III)

Em reais

Despesas Primárias	Dotação Atualizada	Despesas Empenhadas		Despesas Liquidadas		Insc. Restos a Pagar N° Proc.	
		Até o Bimestre 2015	Até o Bimestre 2014	Até o Bimestre 2015	Até o Bimestre 2014	Em 2015	Em 2014
Despesas Primárias							
Despesas Correntes (VIII)	25.759.514,00	18.732.763,20	17.242.866,82	17.865.594,64	16.424.938,86		
Pessoal e Encargos Sociais	14.551.898,00	11.285.952,42	10.225.430,75	10.921.345,14	9.934.178,61		
Juros e Encargos da Dívida (IX)	10.000,00	0,00	0,00	0,00	0,00		
Outras Despesas Correntes	11.197.616,00	7.446.810,78	7.017.436,07	6.944.249,50	6.490.760,25		
Despesas Primárias Correntes (X) = (VIII - IX)	25.749.514,00	18.732.763,20	17.242.866,82	17.865.594,64	16.424.938,86		
Despesas de Capital (XI)	5.420.686,00	2.814.264,06	4.587.030,97	2.703.862,96	4.061.857,56		
Investimentos	5.157.686,00	2.554.264,06	4.444.780,97	2.539.967,06	3.957.119,05		
Inversões Financeiras	0,00	0,00	0,00	0,00	0,00		
Concessão de Empréstimo (XII)							
Aquisição de Título de Capital Já Integralizado (XIII)							
Demais Inversões Financeiras	0,00	0,00	0,00	0,00	0,00		
Amortização da Dívida (XIV)	263.000,00	260.000,00	142.250,00	163.895,90	104.738,51		
Despesas Primárias de Capital (XV) = (XI - XII - XIII - XIV)	5.157.686,00	2.554.264,06	4.444.780,97	2.539.967,06	3.957.119,05		
Reserva de Contingência (XVI)	60.000,00						
Reserva do RPPS (XVII)	0,00						
Despesas Primária Total (XVIII) = (X + XV + XVI + XVII)	30.967.200,00	21.287.027,26	21.687.647,79	20.405.561,70	20.382.057,91		
Resultado Primário (XIX) = (VII - XVIII)	119.700,00	-1.622.124,41	200.761,48				
Saldo de Exercícios Anteriores							
Discriminação da Meta Fiscal						Valor Corrente	
Meta de Resultado Primário Fixada no Anexo de Metas Fiscais da LDO P/ O Exercício de Referência						0,00	

GOVERNO MUNICIPAL DE MARTINÓPOLE

Relatório Resumido de Execução Orçamentária

Demonstrativo do Resultado Primário

Orçamento Fiscal e da Seguridade Social

Período: Janeiro a Outubro de 2015/Bimestre: Setembro e Outubro

RREO - Anexo 6 (LRF, Art. 53, inciso III)

Em reais



JAMES MARTINS PEREIRA BARROS
PREFEITO MUNICIPAL



FRANCISCO ANTONIO DO NASCIMENTO NETO
Contador - CRC 010648/O-5



ANTONIO ANISIO TEODOZIO CAVALCANTE
CONTROLE INTERNO



LUIZ AIRTON RODRIGUES JUNIOR
SECRETÁRIO DA FAZENDA, FINANÇAS E
PLANEJAMENTO

GOVERNO MUNICIPAL DE MARTINÓPOLE
Relatório Resumido de Execução Orçamentária
Restos a Pagar por Poder e Órgão
Orçamento Fiscal e da Seguridade Social
Período: Janeiro a Outubro de 2015/Bimestre: Setembro e Outubro

RREO - Anexo VII (LRF, Art. 52, inciso I, alíneas "a" e "b" do inciso II e §1º)

TOTAL (III) = (I + II)	0,00	1.718.521,75	0,00	1.136.710,44	581.811,31	0,00	571.972,89	0,00	43.410,36	528.562,53
-------------------------------	------	--------------	------	--------------	------------	------	------------	------	-----------	------------



JAMES MARTINS PEREIRA BARROS
PREFEITO MUNICIPAL



FRANCISCO ANTONIO DO NASCIMENTO NETO
Contador - CRC 010648/O-5



ANTONIO ANISIO TEODOZIO CAVALCANTE
CONTROLE INTERNO



LUIZ AIRTON RODRIGUES JUNIOR
SECRETÁRIO DA FAZENDA, FINANÇAS E
PLANEJAMENTO

GOVERNO MUNICIPAL DE MARTINÓPOLE
Relatório Resumido da Execução Orçamentária

Demonstrativo das Receitas e Despesas com Manutenção e Desenvolvimento do Ensino - MDE

Orçamentos Fiscal e da Seguridade Social

Período: Janeiro a Outubro de 2015/Bimestre: Setembro e Outubro

RREO - ANEXO VIII (LDB. art. 72)

R\$ 1,00

RECEITAS DO ENSINO					
RECEITA RESULTANTE DE IMPOSTOS (caput do art. 212 da Constituição)	PREVISÃO INICIAL	PREVISÃO ATUALIZADA	RECEITAS REALIZADAS		
			No Bimestre	Até o Bimestre	%
1 - RECEITAS DE IMPOSTOS	300.500,00	300.500,00	54.390,94	254.482,39	84,68
Imposto sobre a Propriedade Predial e Territorial Urbana	4.500,00	4.500,00	12.249,69	13.120,95	291,57
Imposto de Renda Retido nas Fontes sobre os Rendimentos do Trabalho	200.000,00	200.000,00	18.475,91	134.938,85	67,46
Imposto sobre Transmissão "Inter Vivos" de Bens Imóveis e de Direitos Reais sobre Im	2.000,00	2.000,00	0,00	1.200,00	60,00
Imposto sobre Serviços de Qualquer Natureza	90.000,00	90.000,00	23.665,34	105.175,79	116,86
Receita da Dívida Ativa Tributária	4.000,00	4.000,00	0,00	46,80	1,17
2 - RECEITAS DE TRANSFERÊNCIAS CONSTITUCIONAIS LEGAIS	13.670.800,00	13.670.800,00	2.035.332,98	11.632.547,95	85,09
Cota-Parte do Fundo de Participação dos Municípios - Cota Mensal	9.488.800,00	9.488.800,00	1.298.267,72	8.064.195,28	84,98
Cota-Parte do Imposto Sobre a Propriedade Territorial Rural	2.000,00	2.000,00	363,50	6.153,09	307,65
Transferência Financeira do ICMS – Desoneração – L.C. Nº 87/96	10.000,00	10.000,00	2.363,26	11.816,31	118,16
Cota-Parte do ICMS	4.000.000,00	4.000.000,00	726.925,34	3.425.108,80	85,62
Cota-Parte do IPVA	160.000,00	160.000,00	3.871,76	107.979,43	67,48
Cota-Parte do IPI sobre Exportação	10.000,00	10.000,00	3.541,40	17.295,04	172,95
3 - TOTAL DAS RECEITAS DE IMPOSTOS (1 + 2)	13.971.300,00	13.971.300,00	2.089.723,92	11.887.030,34	0,00
RECEITAS ADICIONAIS PARA FINANCIAMENTO DO ENSINO					
RECEITAS ADICIONAIS PARA FINANCIAMENTO DO ENSINO	PREVISÃO INICIAL	PREVISÃO ATUALIZADA	RECEITAS REALIZADAS		
			No Bimestre	Até o Bimestre	%
4 - RECEITAS DA APLICAÇÃO FINANCEIRA DE OUTROS RECURSOS VINCULADOS A	0,00	0,00	0,00	0,00	0,00
5 - RECEITA DE TRANSFERÊNCIAS DO FNDE	574.000,00	574.000,00	119.900,65	593.460,97	103,39
Transferências do Salário-Educação	274.000,00	274.000,00	59.315,93	342.465,45	124,98
Transferências Diretas do FNDE referentes ao Programa Dinheiro Direto na Escola – P	10.000,00	10.000,00	0,00	4.339,24	43,39
Transferências Diretas do FNDE referentes ao Programa Nacional de Alimentação Esc	190.000,00	190.000,00	42.680,00	192.478,00	101,30
Transferências Diretas do FNDE referentes ao Programa Nacional de Apoio ao Transp	100.000,00	100.000,00	17.904,72	54.178,28	54,17
6 - RECEITA DE TRANSFERÊNCIA DE CONVÊNIOS	0,00	0,00	0,00	0,00	0,00
8 - OUTRAS RECEITAS PARA FINANCIAMENTO DO ENSINO	0,00	0,00	0,00	0,00	0,00
9 - TOTAL DAS RECEITAS PARA FINANCIAMENTO DO ENSINO (4 + 5 + 6 + 7 + 8)	574.000,00	574.000,00	119.900,65	593.460,97	103,39
FUNDEB					
RECEITA RESULTANTE DE IMPOSTOS (caput do art. 212 da Constituição)	PREVISÃO INICIAL	PREVISÃO ATUALIZADA	RECEITAS REALIZADAS		
			No Bimestre	Até o Bimestre	%
10 - RECEITAS DESTINADAS AO FUNDEB	2.734.160,00	2.734.160,00	407.066,54	2.302.572,69	84,21
Dedução FUNDEB - <Cota-Parte do Fundo >	1.897.760,00	1.897.760,00	259.653,47	1.590.048,95	83,78
Dedução FUNDEB - <Cota-Parte do Impost>	400,00	400,00	72,69	83,71	20,92
Dedução FUNDEB - <Transferência Financ>	2.000,00	2.000,00	472,64	2.363,22	118,16
Dedução FUNDEB - <Cota-Parte do ICMS>	800.000,00	800.000,00	145.385,09	685.021,83	85,62
Dedução FUNDEB - <Cota-Parte do IPVA>	32.000,00	32.000,00	774,37	21.595,93	67,48
Dedução FUNDEB - <IPI Sobre Exportação>	2.000,00	2.000,00	708,28	3.459,05	172,95
11 - RECEITAS RECEBIDAS PELO FUNDEB	8.955.400,00	8.955.400,00	1.120.110,34	6.813.282,07	76,08
11.1 - Transferências de Recursos do FUNDEB	6.535.400,00	6.535.400,00	869.863,41	4.783.767,29	73,19
11.2 - Complementação da União ao FUNDEB	2.400.000,00	2.400.000,00	244.844,74	1.983.038,47	82,62
11.3 - Receita de Aplicação Financeira dos Recursos do FUNDEB	20.000,00	20.000,00	5.402,19	46.476,31	232,38
12 - RESULTADOS DAS TRANFERÊNCIAS DO FUNDEB (11.1 - 10)	3.801.240,00	3.801.240,00	462.796,87	2.481.194,60	65,27
Acréscimo Resultante das Transferência do FUNDEB					

GOVERNO MUNICIPAL DE MARTINÓPOLE
Relatório Resumido da Execução Orçamentária

Demonstrativo das Receitas e Despesas com Manutenção e Desenvolvimento do Ensino - MDE

Orçamentos Fiscal e da Seguridade Social

Período: Janeiro a Outubro de 2015/Bimestre: Setembro e Outubro

RREO - ANEXO VIII (LDB. art. 72)

R\$ 1,00



JAMES MARTINS PEREIRA BARROS
PREFEITO MUNICIPAL



FRANCISCO ANTONIO DO NASCIMENTO NETO
Contador - CRC 010648/O-5



ANTONIO ANISIO TEODOZIO CAVALCANTE
CONTROLE INTERNO



LUIZ AIRTON RODRIGUES JUNIOR
SECRETÁRIO DA FAZENDA, FINANÇAS E
PLANEJAMENTO

GOVERNO MUNICIPAL DE MARTINÓPOLE
Relatório Resumido da Execução Orçamentária

Demonstrativo das Receitas e Despesas com Manutenção e Desenvolvimento do Ensino - MDE

Orçamentos Fiscal e da Seguridade Social

Período: Janeiro a Outubro de 2015/Bimestre: Setembro e Outubro

RREO - ANEXO VIII (LDB. art. 72)

R\$ 1,00

DESPESAS DO FUNDEB	DOTAÇÃO INICIAL	DOTAÇÃO ATUALIZADA	DESPESAS LIQUIDADAS		
			No Bimestre	Até o Bimestre	%
13 - PAGAMENTO DOS PROFISSIONAIS DO MAGISTÉRIO	7.204.000,00	7.264.180,00	673.984,67	3.215.283,22	47,19
13.1 - Com Educação Infantil	211.000,00	126.000,00	0,00	0,00	0,00
13.2 - Com Ensino Fundamental	6.993.000,00	7.138.180,00	673.984,67	3.215.283,22	45,04
13.3 - Com Educação Básica	2.611.700,00	4.003.512,00	0,00	0,00	0,00
14 - OUTRAS DESPESAS	7.204.000,00	7.264.180,00	0,00	0,00	0,00
14.1 - Com Educação Infantil	211.000,00	126.000,00	0,00	0,00	0,00
14.2 - Com Ensino Fundamental	6.993.000,00	7.138.180,00	452.925,12	1.983.592,49	27,78
14.3 - Com Educação Básica	2.611.700,00	4.003.512,00	0,00	0,00	0,00
15 - TOTAL DAS DESPESAS DO FUNDEB (13 + 14)	19.631.400,00	22.535.384,00	1.126.909,79	5.198.875,71	23,06

DEDUÇÕES PARA FINS DE LIMITE DO FUNDEB PARA PAGAMENTO DOS PROFISSIONAIS DO MAGISTÉRIO	VALOR
16 - RESTOS A PAGAR INSCRITOS NO EXERCÍCIO SEM DISPONIBILIDADE FINANCEIRA DE RECURSOS DO FUNDEB	346.369,63
17 - DESPESAS CUSTEADAS COM O SUPERÁVIT FINANCEIRO DO EXERCÍCIO ANTERIOR DO FUNDEB	0,00
18 - TOTAL DAS DEDUÇÕES CONSIDERADAS PARA FINS DE LIMITE DO FUNDEB (16 + 17)	346.369,63
19 - MÍNIMO DE 60% NA REMUNERAÇÃO DO MAGISTÉRIO COM EDUCAÇÃO INFANTIL E ENSINO FUNDAMENTAL (13 / 11) x 100) %	47,19

CONTROLE DA UTILIZAÇÃO DE RECURSOS NO EXERCÍCIO SUBSEQUENTE	VALOR
20 - RECURSOS RECEBIDOS DO FUNDEB EM [EXERCÍCIO_ ANTERIOR] QUE NÃO FORAM UTILIZADOS	0,00
21 - DESPESAS CUSTEADAS COM O SALDO DO ITEM 20 ATÉ O 1º TRIMESTRE DE [EXERCÍCIO]	0,00

MANUTENÇÃO E DESENVOLVIMENTO DO ENSINO - DESPESAS CUSTEADAS COM A RECEITA RESULTANTE DE IMPOSTOS E RECURSOS DO FUNDEB

RECEITAS COM AÇÕES TÍPICAS DE MDE	PREVISÃO INICIAL	PREVISÃO ATUALIZADA	RECEITAS REALIZADAS		
			No Bimestre	Até o Bimestre	%
22 - IMPOSTOS E TRANSFERÊNCIAS DESTINADAS À MDE (25% de 3)	3.492.825,00	3.492.825,00	522.430,98	2.971.757,58	85,08

DESPESAS COM AÇÕES TÍPICAS DE MDE	DOTAÇÃO INICIAL	DOTAÇÃO ATUALIZADA	DESPESAS LIQUIDADAS		
			No Bimestre	Até o Bimestre	%
23 - EDUCAÇÃO INFANTIL	211.000,00	126.000,00	2.170,00	2.170,00	1,72
24 - ENSINO FUNDAMENTAL	6.993.000,00	7.138.180,00	1.285.198,66	5.692.988,73	79,75
25 - ENSINO MÉDIO	24.000,00	19.000,00	0,00	0,00	0,00
26 - ENSINO SUPERIOR	34.000,00	19.000,00	0,00	0,00	0,00
27 - ENSINO PROFISSIONAL NÃO INTEGRADO AO ENSINO REGULAR	20.000,00	20.000,00	0,00	0,00	0,00
28 - OUTRAS	4.250.200,00	5.452.312,00	973.232,66	3.751.484,99	68,80
29 - TOTAL DAS DESPESAS COM AÇÕES TÍPICAS DE MDE (23 + 24 + 25 + 26 + 27 + 28)	11.532.200,00	12.774.492,00	2.260.601,32	9.446.643,72	73,94

DEDUÇÕES CONSIDERADAS PARA FINS DE LIMITE CONSTITUCIONAL	VALOR
30 - RESULTADO LÍQUIDO DAS TRANSFERÊNCIAS DO FUNDEB = (12)	2.481.194,60
31 - DESPESAS CUSTEADAS COM A COMPLEMENTAÇÃO DO FUNDEB NO EXERCÍCIO	1.983.038,47
32 - RECEITA DE APLICAÇÃO FINANCEIRA DOS RECURSOS DO FUNDEB ATÉ O BIMESTRE = (50 h)	46.476,31
33 - DESPESAS CUSTEADAS COM O SUPERÁVIT FINANCEIRO, DO EXERCÍCIO ANTERIOR, DO FUNDEB	0,00
34 - DESPESAS CUSTEADAS COM O SUPERÁVIT FINANCEIRO, DO EXERCÍCIO ANTERIOR, DE OUTROS RECURSOS DE IMPOSTOS	0,00
35 - RESTOS A PAGAR INSCRITOS NO EXERCÍCIO ANTERIOR SEM DISPONIBILIDADE FINANCEIRA DE RECURSOS DE IMPOSTOS VINCULADOS AO	0,00
36 - CANCELAMENTO, NO EXERCÍCIO, DE RESTOS A PAGAR INSCRITOS COM DISPONIBILIDADE FINANCEIRA DE RECURSOS DE IMPOSTOS VINCL	0,00
37 - TOTAL DAS DEDUÇÕES CONSIDERADAS PARA FINS DE LIMITE CONSTITUCIONAL (30 + 31 + 32 + 33 + 34 + 35 + 36)	4.510.709,38
38 - TOTAL DAS DESPESAS PARA FINS DE LIMITE (29 - 37)	4.935.934,34
39 - MÍNIMO DE 25% DAS RECEITAS RESULTANTE DE IMPOSTOS EM MDE ((38 / 3) * 100)	41,52

OUTRAS INFORMAÇÕES PARA CONTROLE

OUTRAS DESPESAS CUSTEADAS COM RECEITAS ADICIONAIS PARA FINANCIAMENTO DO ENSINO	DOTAÇÃO INICIAL	DOTAÇÃO ATUALIZADA	DESPESAS LIQUIDADAS		
			No Bimestre	Até o Bimestre	%

GOVERNO MUNICIPAL DE MARTINÓPOLE
Relatório Resumido da Execução Orçamentária

Demonstrativo das Receitas e Despesas com Manutenção e Desenvolvimento do Ensino - MDE

Orçamentos Fiscal e da Seguridade Social

Período: Janeiro a Outubro de 2015/Bimestre: Setembro e Outubro

RREO - ANEXO VIII (LDB. art. 72)

R\$ 1,00

OUTRAS INFORMAÇÕES PARA CONTROLE					
OUTRAS DESPESAS CUSTEADAS COM RECEITAS ADICIONAIS PARA FINANCIAMENTO DO ENSINO	DOTAÇÃO INICIAL	DOTAÇÃO ATUALIZADA	DESPESAS LIQUIDADAS		
			No Bimestre	Até o Bimestre	%
40 - DESPESAS CUSTEADAS COM A APLICAÇÃO FINANCEIRA DE OUTROS RECURSOS	0,00	0,00	0,00	0,00	0,00
41 - DESPESAS CUSTEADAS COM A CONTRIBUIÇÃO SOCIAL DO SALÁRIO-EDUCAÇÃO	0,00	0,00	0,00	0,00	0,00
42 - DESPESAS CUSTEADAS COM A OPERAÇÕES DE CRÉDITO	0,00	0,00	0,00	0,00	0,00
43 - DESPESAS CUSTEADAS COM OUTRAS RECEITAS PARA FINANCIAMENTO DO ENSINO	0,00	0,00	0,00	0,00	0,00
44 - TOTAL DAS OUTRAS DESPESAS CUSTEADAS COM RECEITAS ADICIONAIS PARA FINANCIAMENTO DO ENSINO	0,00	0,00	0,00	0,00	0,00
45 - TOTAL GERAL DAS DESPESAS (29 + 44)	0,00	0,00	0,00	0,00	0,00
RESTOS A PAGAR INSCRITOS COM DISPONIBILIDADE FINANCEIRA DE RECURSOS DE IMPOSTOS VINCULADOS AO ENSINO	SALDO ATÉ O BIMESTRE		CANCELADOS EM 2015 (g)		
46 - RESTOS A PAGAR DE DESPESAS COM FUNDEB	0,00		0,00		
FLUXO FINANCEIRO DOS RECURSOS			VALOR		
			FUNDEB (h)	FUNDEF	
47 - SALDO FINANCEIRO EM 31 DE DEZEMBRO DE [EXERCICIO_ANTERIOR]			0,00	0,00	
48 - (+) INGRESSO DE RECURSOS ATÉ O BIMESTRE			0,00	0,00	
49 - (-) PAGAMENTOS EFETUADOS ATÉ O BIMESTRE			0,00	0,00	
50 - (+) RECEITA DE APLICAÇÃO FINANCEIRA DOS RECURSOS ATÉ O BIMESTRE			46.476,31	0,00	
51 - (=) SALDO FINANCEIRO NO EXERCÍCIO ATUAL			46.476,31	0,00	
52 - SALDO ATUAL DAS CONTAS BANCÁRIAS DE VINCULAÇÃO AO FUNDEB 60% e 40% (((47 + 48) - 49) + 50)			46.476,31	0,00	



JAMES MARTINS PEREIRA BARROS
PREFEITO MUNICIPAL



FRANCISCO ANTONIO DO NASCIMENTO NETO
Contador - CRC 010648/O-5



ANTONIO ANISIO TEODOZIO CAVALCANTE
CONTROLE INTERNO



LUIZ AIRTON RODRIGUES JUNIOR
SECRETÁRIO DA FAZENDA, FINANÇAS E
PLANEJAMENTO

GOVERNO MUNICIPAL DE MARTINÓPOLE
Relatório Resumido de Execução Orçamentária
Demonstrativo das Receitas de Operações de Crédito e Despesas de Capital
Orçamento Fiscal e da Seguridade Social
Período: Janeiro a Outubro de 2015/Bimestre: Setembro e Outubro

RREO - Anexo IX (LRF, Art. 52, inciso I, alíneas "a" e "b" do inciso II e §1º)

R\$ 1,00

RECEITAS	PREVISÃO ATUALIZADA (a)	RECEITAS REALIZADAS Até o Bimestre (b)	SALDO NÃO REALIZADO (c) = (a - b)	
RECEITAS DE OPERAÇÕES DE CRÉDITO (I)	0,00	0,00	0,00	
DESPESAS	DOTAÇÃO ATUALIZADA (d)	DESPESAS EXECUTADAS Até o Bimestre		SALDO NÃO EXECUTADO (g) = (d - (e + f))
		LIQUIDADAS (e)	INSCRITAS EM RESTOS A PAGAR NÃO PROCESSADOS (f)	
DESPESAS DE CAPITAL	5.420.686,00	2.703.862,96	110.401,10	2.606.421,94
DESPESAS DE CAPITAL LÍQUIDA (II)	5.420.686,00	2.703.862,96	110.401,10	2.606.421,94
RESULTADO PARA APURAÇÃO DA REGRA DE OURO (III) = (I - II)	-5.420.686,00	-2.814.264,06		-2.606.421,94



JAMES MARTINS PEREIRA BARROS
PREFEITO MUNICIPAL



FRANCISCO ANTONIO DO NASCIMENTO NETO
Contador - CRC 010648/O-5



ANTONIO ANISIO TEODOZIO CAVALCANTE
CONTROLE INTERNO



LUIZ AIRTON RODRIGUES JUNIOR
SECRETÁRIO DA FAZENDA, FINANÇAS E PLANEJAMENTO

GOVERNO MUNICIPAL DE MARTINÓPOLE
Relatório Resumido da Execução Orçamentária
Demonstrativo da Projeção do Regime Próprio de Previdência dos Servidores

Orçamentos da Seguridade Social

Período: Janeiro a Outubro de 2015/Bimestre: Setembro e Outubro

RREO - ANEXO X (LRF, art. 53, § 1º, inciso II)

R\$ 1,00

EXERCÍCIO	RECEITAS PREVIDENCIÁRIAS (a)	DESPESAS PREVIDENCIÁRIAS (a)	RESULTADO PREVIDENCIÁRIO (c) = (a - b)	SALDO FINANCEIRO DO EXERCÍCIO (d) = ("d" exercício anterior) + (c)
	0,00	0,00	0,00	0,00




JAMES MARTINS PEREIRA BARROS
PREFEITO MUNICIPAL



FRANCISCO ANTONIO DO NASCIMENTO NETO
Contador - CRC 010648/O-5



ANTONIO ANISIO TEODOZIO CAVALCANTE
CONTROLE INTERNO



LUIZ AIRTON RODRIGUES JUNIOR
SECRETÁRIO DA FAZENDA, FINANÇAS E
PLANEJAMENTO

GOVERNO MUNICIPAL DE MARTINÓPOLE
Relatório Resumido de Execução Orçamentária
Demonstrativo das Receita de Alienação de Ativos e Aplicação dos Recursos
Orçamento Fiscal e da Seguridade Social
Período: Janeiro a Outubro de 2015/Bimestre: Setembro e Outubro

RREO - Anexo XI (LRF, Art. 52, inciso I, alíneas "a" e "b" do inciso II e §1º)

R\$ 1,00

DESPESAS	DOTAÇÃO ATUALIZADA (d)	DESPESAS EXECUTADAS Até o Bimestre		SALDO NÃO EXECUTADO (g) = (d - (e + f))
		LIQUIDADAS (e)	INSCRITAS EM RESTOS A PAGAR NÃO PROCESSADOS (f)	
APLICAÇÃO DOS RECURSOS DA ALIENAÇÃO DE ATIVOS (II)				
DESPESA DE CAPITAL				
Investimentos	5.292.900,00	0,00	0,00	5.292.900,00
Amortização da Dívida	343.000,00	0,00	0,00	343.000,00
DESPESAS CORRENTES DOS REGIMES DE PREVIDÊNCIA				
Regime Geral da Previdência Social	0,00	0,00	0,00	0,00
Regime Próprio de Previdência dos Servidores	0,00	0,00	0,00	0,00
SALDO FINANCEIRO A APLICAR	2014 (h)	2015 (i) = (Ib - (Ile + If))		SALDO ATUAL (j) = (IIIh + IIIi)
VALOR (III)	0,00	0,00		0,00

Fonte:




JAMES MARTINS PEREIRA BARROS
PREFEITO MUNICIPAL



FRANCISCO ANTONIO DO NASCIMENTO NETO
Contador - CRC 010648/O-5



ANTONIO ANÍSIO TEODORO CAVALCANTE
CONTROLE INTERNO



LUIZ AIRTON RODRIGUES JUNIOR
SECRETÁRIO DA FAZENDA, FINANÇAS E PLANEJAMENTO

GOVERNO MUNICIPAL DE MARTINÓPOLE
Relatório Resumido da Execução Orçamentária
Demonstrativo da Receita e Despesa com Ações de Serviços Públicos de Saúde
Orçamentos Fiscal e da Seguridade Social
Período: Janeiro a Outubro de 2015/Bimestre: Setembro e Outubro

RREO - ANEXO XII (ADCT. art. 77)

R\$ 1,00

RECEITAS	PREVISÃO INICIAL	PREVISÃO ATUALIZADA	RECEITAS REALIZADAS	
			Até o Bimestre	%
RECEITA DE IMPOSTOS	300.500,00	300.500,00	254.482,39	84,68
Imposto sobre a Propriedade Predial e Territorial Urbana	4.500,00	4.500,00	13.120,95	291,57
Imposto de Renda Retido nas Fontes sobre os Rendimentos do Trabalho	200.000,00	200.000,00	134.938,85	67,46
Imposto sobre Transmissão "Inter Vivos" de Bens Imóveis e de Direitos Reais sobre Im	2.000,00	2.000,00	1.200,00	60,00
Imposto sobre Serviços de Qualquer Natureza	90.000,00	90.000,00	105.175,79	116,86
Receita da Dívida Ativa Tributária	4.000,00	4.000,00	46,80	1,17
RECEITAS DE TRANSFERÊNCIAS CONSTITUCIONAIS LEGAIS	13.670.800,00	13.670.800,00	11.632.547,95	85,09
Cota-Parte do Fundo de Participação dos Municípios - Cota Mensal	9.488.800,00	9.488.800,00	8.064.195,28	84,98
Cota-Parte do Imposto Sobre a Propriedade Territorial Rural	2.000,00	2.000,00	6.153,09	307,65
Transferência Financeira do ICMS – Desoneração – L.C. Nº 87/96	10.000,00	10.000,00	11.816,31	118,16
Cota-Parte do ICMS	4.000.000,00	4.000.000,00	3.425.108,80	85,62
Cota-Parte do IPVA	160.000,00	160.000,00	107.979,43	67,48
Cota-Parte do IPI sobre Exportação	10.000,00	10.000,00	17.295,04	172,95
TOTAL	13.971.300,00	13.971.300,00	11.887.030,34	85,08

DESPESAS CORRENTES (Por Grupo de Natureza da Despesa)	DOTAÇÃO INICIAL	DOTAÇÃO ATUALIZADA	DESPESAS LIQUIDADAS	
			Até o Bimestre	%
DESPESAS CORRENTES	4.702.500,00	5.517.651,00	3.723.680,08	67,48
Pessoal e Encargos Sociais	2.507.500,00	2.668.950,00	1.987.362,17	74,46
Juros e Encargos da Dívida	0,00	0,00	0,00	0,00
Outras Despesas Correntes	2.195.000,00	2.848.701,00	1.736.317,91	60,95
DESPESAS DE CAPITAL	717.500,00	661.301,00	157.850,59	23,86
Investimentos	717.500,00	661.301,00	157.850,59	23,86
Inversões Financeiras	0,00	0,00	0,00	0,00
Amortização da Dívida	0,00	0,00	0,00	0,00
TOTAL (IV)	5.420.000,00	6.178.952,00	3.881.530,67	0,00

DESPESAS PRÓPRIAS COM AÇÕES E SERVIÇOS PÚBLICOS DE SAÚDE	DOTAÇÃO INICIAL	DOTAÇÃO ATUALIZADA	DESPESAS LIQUIDADAS	
			Até o Bimestre	%
DESPESAS COM SAÚDE (V) = (IV)	5.420.000,00	6.178.952,00	3.881.530,67	62,81
(-) DESPESAS COM INATIVOS E PENSIONISTAS	15.000,00	15.000,00	0,00	0,00
(-) DESPESAS CUSTEADAS COM OUTROS RECURSOS DESTINADOS À SAÚDE	1.534.548,27	1.534.548,27	1.534.548,27	100,00
Recursos de Transferências do Sistema Único de Saúde	0,00	0,00	0,00	0,00
Recursos de Operações de Crédito	0,00	0,00	0,00	0,00
Outros Recursos	0,00	0,00	0,00	0,00
(-) RESTOS A PAGAR INSCRITOS NO EXERCÍCIO SEM DISPONIBILIDADE FINANCEIRA	0,00	0,00	0,00	0,00
TOTAL DAS DESPESAS PRÓPRIAS COM AÇÕES E SERVIÇOS PÚBLICOS DE SAÚDE	3.870.451,73	4.629.403,73	2.346.982,40	50,69

CONTROLE DE RESTOS A PAGAR VINCULADOS À SAÚDE INSCRITOS EM EXERCÍCIOS ANTERIORES	RESTOS A PAGAR INSCRITOS COM DISPONIBILIDADE FINANCEIRA DE RECURSOS PRÓPRIOS VINCULADOS	
	Inscritos em Exercícios Anteriores	Cancelado em 2015 (f)
RESTOS A PAGAR DE DESPESAS PRÓPRIAS COM AÇÕES E SERVIÇOS PÚBLICOS DE SAÚDE (VII)	0,00	0,00

PARTICIPAÇÃO DAS DESPESAS COM AÇÕES E SERVIÇOS PÚBLICOS DE SAÚDE NA RECEITA DE IMPOSTOS LÍQUIDA E TRANSFERÊNCIAS CONSTITUCIONAIS LEGAIS - LIMITE CONSTITUCIONAL <=> ((VI - VII f) / 1)	19,74
---	-------

DESPESAS COM SAÚDE (Por Subfunção)	DOTAÇÃO INICIAL	DOTAÇÃO ATUALIZADA	DESPESAS LIQUIDADAS	
			Até o Bimestre	%
Administração Geral	1.242.000,00	1.352.760,00	769.535,56	56,88
Assistência Comunitária	100.000,00	80.000,00	15.436,70	19,29

GOVERNO MUNICIPAL DE MARTINÓPOLE
Relatório Resumido da Execução Orçamentária
Demonstrativo da Receita e Despesa com Ações de Serviços Públicos de Saúde
Orçamentos Fiscal e da Seguridade Social
Período: Janeiro a Outubro de 2015/Bimestre: Setembro e Outubro

RREO - ANEXO XII (ADCT. art. 77)

R\$ 1,00

DESPESAS COM SAÚDE (Por Subfunção)	DOTAÇÃO INICIAL	DOTAÇÃO ATUALIZADA	DESPESAS LIQUIDADAS	
			Até o Bimestre	%
Atenção Básica	1.516.000,00	2.049.322,00	1.422.084,05	69,39
Assistência Hospitalar e Ambulatorial	1.790.000,00	2.001.550,00	1.442.018,72	72,04
Suporte Profilático e Terapêutico	95.000,00	95.000,00	28.207,57	29,69
Vigilância Sanitária	12.000,00	28.970,00	18.966,00	65,46
Vigilância Epidemiológica	215.000,00	221.350,00	123.823,35	55,94
Outras Transferências	450.000,00	350.000,00	61.458,72	17,55
TOTAL	5.420.000,00	6.178.952,00	3.881.530,67	62,81



JAMES MARTINS PEREIRA BARROS
PREFEITO MUNICIPAL



FRANCISCO ANTONIO DO NASCIMENTO NETO
Contador - CRC 010648/O-5



ANTONIO ANISIO TEODOZIO CAVALCANTE
CONTROLE INTERNO



LUIZ AIRTON RODRIGUES JUNIOR
SECRETÁRIO DA FAZENDA, FINANÇAS E
PLANEJAMENTO

GOVERNO MUNICIPAL DE MARTINÓPOLE
Relatório Resumido da Execução Orçamentária
Demonstrativo das Parcerias Público-Privadas
Orçamentos Fiscal e da Seguridade Social

Período: Janeiro a Outubro de 2015/Bimestre: Setembro e Outubro

RREO - ANEXO XIII (Lei nº 11.079, de 30.12.2004, arts. 22, 25 e 28)

R\$ 1,00

ESPECIFICAÇÃO	SALDO TOTAL EM 31 DE DEZEMBRO DO EXERCÍCIO ANTERIOR (a)	REGISTROS EFETUADOS EM 2015		SALDO TOTAL
		No Bimestre	Até o Bimestre (b)	
TOTAL DE ATIVOS	0,00	0,00	0,00	0,00
Direitos Futuros	0,00	0,00	0,00	0,00
Ativos Contabilizados na SPE	0,00	0,00	0,00	0,00
Contrapartida parameter Provisões de PPP	0,00	0,00	0,00	0,00
TOTAL DE PASSIVOS (I)	0,00	0,00	0,00	0,00
Obrigações Não Relacionadas a Serviços	0,00	0,00	0,00	0,00
Contrapartida para Ativos da SPE	0,00	0,00	0,00	0,00
Provisões de PPP	0,00	0,00	0,00	0,00
GARANTIAS DE PPP (II)	0,00	0,00	0,00	0,00
SALDO LÍQUIDO DE PASSIVOS DE PPP (III) = (I - II)	0,00	0,00	0,00	0,00
PASSIVOS CONTINGENTES	0,00	0,00	0,00	0,00
Contraprestações Futuras	0,00	0,00	0,00	0,00
Riscos Não Provisionados	0,00	0,00	0,00	0,00
Outros Passivos Contingentes	0,00	0,00	0,00	0,00
ATIVOS CONTINGENTES	0,00	0,00	0,00	0,00
Serviços Futuros	0,00	0,00	0,00	0,00
Outros Ativos Contingentes	0,00	0,00	0,00	0,00

DESPESAS DE PPP	EXERCÍCIO ANTERIOR	EXERCÍCIO CORRENTE (EC)	<EC+1>	<EC+2>	<EC+3>	<EC+4>	<EC+5>	<EC+6>	<EC+7>	<EC+8>	<EC+9>
Do Ente Federado	0,00	0,00	0,00	0,00	0,00	0,00	0,00	0,00	0,00	0,00	0,00
Das Estatais Não-Dependentes	0,00	0,00	0,00	0,00	0,00	0,00	0,00	0,00	0,00	0,00	0,00
TOTAL DAS DESPESAS	0,00	0,00	0,00	0,00	0,00	0,00	0,00	0,00	0,00	0,00	0,00
RECEITA CORRENTE LÍQUIDA (RCL)	0,00	0,00	0,00	0,00	0,00	0,00	0,00	0,00	0,00	0,00	0,00
TOTAL DAS DESPESAS / RCL (%)	0,00	0,00	0,00	0,00	0,00	0,00	0,00	0,00	0,00	0,00	0,00

Nota:



JAMES MARTINS PEREIRA BARROS
PREFEITO MUNICIPAL



FRANCISCO ANTONIO DO NASCIMENTO NETO
Contador - CRC 010648/O-5



ANTONIO ANÍSIO TEODORO CAVALCANTE
CONTROLE INTERNO



LUIZ AIRTON RODRIGUES JUNIOR
SECRETÁRIO DA FAZENDA, FINANÇAS E PLANEJAMENTO

GOVERNO MUNICIPAL DE MARTINÓPOLE
Relatório Resumido de Execução Orçamentária
Demonstrativo Simplificado do Relatório Resumido da Execução Orçamentária
Orçamento Fiscal e da Seguridade Social
Período: Janeiro a Outubro de 2015/Bimestre: Setembro e Outubro

RREO - Anexo XIV (LRF, Art. 52, inciso I, alíneas "a" e "b" do inciso II e §1º)

R\$ 1,00

BALANÇO ORÇAMENTÁRIO	No Bimestre		Até o Bimestre	
RECEITAS				
PREVISÃO INICIAL	31.240.200,00			31.240.200,00
PREVISÃO ATUALIZADA	31.240.200,00			31.240.200,00
RECEITAS REALIZADAS	3.365.958,74			20.569.457,60
DÉFICIT ORÇAMENTÁRIO	653.951,67			653.951,67
SALDOS DE EXERCÍCIOS ANTERIORES	0,00			0,00
DESPESAS				
DOTAÇÃO INICIAL	31.240.200,00			31.240.200,00
CRÉDITOS ADICIONAIS	0,00			0,00
DOTAÇÃO ATUALIZADA	31.240.200,00			31.240.200,00
DESPESA EMPENHADA	3.881.546,45			21.547.027,26
DESPESA LIQUIDADADA	4.308.054,40			20.569.457,60
SUPERÁVIT ORÇAMENTÁRIO	0,00			0,00
DESPESA POR FUNÇÃO/SUBFUNÇÃO	No Bimestre		Até o Bimestre	
DESPESAS EMPENHADAS	3.881.546,45			21.547.027,26
DESPESAS LIQUIDADADAS	4.308.054,40			20.569.457,60
RECEITA CORRENTE LÍQUIDA - RCL	Até o Bimestre			
RECEITA CORRENTE LÍQUIDA	23.727.325,90			
RECEITAS E DESPESAS DOS REGIMES DE PREVIDÊNCIA	No Bimestre		Até o Bimestre	
Regime Geral de Previdência Social				
RECEITAS PREVIDENCIÁRIAS REALIZADAS GERAL	0,00			0,00
DESPESAS PREVIDENCIÁRIAS LIQUIDADAS GERAL	0,00			0,00
RESULTADO PREVIDENCIÁRIO GERAL	0,00			0,00
Regime Próprio de Previdência dos Servidores				
RECEITAS PREVIDENCIÁRIAS REALIZADAS RPPS	0,00			0,00
DESPESAS PREVIDENCIÁRIAS LIQUIDADAS RPPS	0,00			0,00
RESULTADO PREVIDENCIÁRIO RPPS	0,00			0,00
RESULTADOS NOMINAL E PRIMÁRIO	Meta Fixada no AMF da LDO (a)	Resultado Apurado Até o Bimestre (b)	% em Relação à Meta (b/a)	
RESULTADO NOMINAL	0,00	-456.510,91	0,00	
RESULTADO PRIMÁRIO	0,00	-1.622.124,41	0,00	
RESTOS A PAGAR POR PODER E MINISTÉRIO PÚBLICO	Inscrição	Cancelamento Até o Bimestre	Pagamento Até o Bimestre	Saldo a Pagar
RESTOS A PAGAR PROCESSADOS				
Poder Executivo	1.712.207,41	0,00	1.136.710,44	575.496,97
Poder Legislativo	6.314,34	0,00	0,00	6.314,34
RESTOS A PAGAR NÃO PROCESSADOS				
Poder Executivo	562.167,31	0,00	43.410,36	518.756,95
Poder Legislativo	9.805,58	0,00	0,00	9.805,58
TOTAL	2.290.494,64	0,00	1.180.120,80	1.110.373,84
DESPESAS COM AÇÕES TÍPICAS DE MDE	Valor Apurado Até o Bimestre	Limites Constitucionais Anuais		
		% Mínimo a Aplicar no Exercício	% Aplicado Até o Bimestre	
Mínimo Anual de <18% / 25%> das Receitas de Impostos em	4.935.934,34	25,00	41,52	
Mínimo Anual de 60% do FUNDEB na Remuneração do	3.215.283,22	60,00	47,19	

GOVERNO MUNICIPAL DE MARTINÓPOLE
Relatório Resumido de Execução Orçamentária
Demonstrativo Simplificado do Relatório Resumido da Execução Orçamentária
Orçamento Fiscal e da Seguridade Social
Período: Janeiro a Outubro de 2015/Bimestre: Setembro e Outubro

RREO - Anexo XIV (LRF - Art. 52, inciso I, alíneas "a" e "b" do inciso II e §1º)

R\$ 1,00

RECEITAS DE OPERAÇÕES DE CRÉDITO E DESPESAS DE CAPITAL	Valor Apurado Até o Bimestre	Saldo Não Realizado	
Receitas de Operações de Crédito	0,00	0,00	
Despesa de Capital Líquida	2.703.862,96	2.606.421,94	
RECEITA DE ALIENAÇÃO DE ATIVOS E APLICAÇÃO DOS RECURSOS	Valor Apurado Até o Bimestre	Saldo a Realizar	
Receita de Capital Resultante da Alienação de Ativos	0,00	0,00	
Aplicação dos Recursos da Alienação de Ativos	0,00	0,00	
DESPESAS COM AÇÕES E SERVIÇOS PÚBLICOS DE SAÚDE	Valor Apurado Até o Bimestre	Limite Constitucional Anual	
		% Mínimo a Aplicar no Exercício	% Aplicado Até o Bimestre
Despesas Próprias com Ações e Serviços Públicos de Saúde	2.346.982,40	15,00	19,74



JAMES MARTINS PEREIRA BARROS
PREFEITO MUNICIPAL



FRANCISCO ANTONIO DO NASCIMENTO NETO
Contador - CRC 010648/O-5



ANTONIO ANISIO TEODOZIO CAVALCANTE
CONTROLE INTERNO



LUIZ AIRTON RODRIGUES JUNIOR
SECRETÁRIO DA FAZENDA, FINANÇAS E PLANEJAMENTO