



Ofício n.º 019/2015.

Chorozinho/CE, 30 de janeiro de 2015.

Senhor Presidente,

Em cumprimento ao que estabelece o Art. 7.º da Instrução Normativa n.º 03/2000 - TCM, estamos enviando a esse Egrégio Tribunal de Contas dos Municípios, os Relatórios Resumidos da Execução Orçamentária – RREO, em mídia digital CD-ROM, pertinente ao **6.º bimestre de 2014 (novembro e dezembro)**.

Sendo o que se apresenta para o momento, aproveitamos a oportunidade para reafirmar a V.Exa., protestos de apreço e consideração.

Atenciosamente,


— ARGENTINA SAMPAIO PADILHA
Prefeita Municipal

Exmo. Sr.
FRANCISCO DE PAULA ROCHA AGUIAR
DD. Presidente do Tribunal de Contas dos Municípios – TCM/CE
Fortaleza/CE



Ofício n.º 019/2015.

Chorozinho/CE, 30 de janeiro de 2015.

Senhor Presidente,

Em cumprimento ao que estabelece o Art. 7.º da Instrução Normativa n.º 03/2000 - TCM, estamos enviando a esse Egrégio Tribunal de Contas dos Municípios, os Relatórios Resumidos da Execução Orçamentária – RREO, em mídia digital CD-ROM, pertinente ao **6.º bimestre de 2014 (novembro e dezembro)**.

Sendo o que se apresenta para o momento, aproveitamos a oportunidade para reafirmar a V.Exa., protestos de apreço e consideração.

Atenciosamente,


ARGENTINA SAMPAIO PADILHA
Prefeita Municipal

Exmo. Sr.
FRANCISCO DE PAULA ROCHA AGUIAR
DD. Presidente do Tribunal de Contas dos Municípios – TCM/CE
Fortaleza/CE



DECLARAÇÃO

Em cumprimento ao art. 7.º da Instrução Normativa do TCM n.º 03/2000, **DECLARO**, para fins de prova junto a esse Órgão de Controle Externo, que o Município de Chorozinho/CE, publicou o **RREO – Relatório Resumido da Execução Orçamentária**, conforme **EDITAL DE PUBLICAÇÃO** anexo.

Prefeitura do Município de Chorozinho, Estado do Ceará, em 30 de janeiro de 2015.


ARGENTINA SAMPAIO PADILHA
Prefeita Municipal



EDITAL DE PUBLICAÇÃO

A Prefeita do Município de Chorozinho, no uso das atribuições que lhe são conferidas pela Lei Orgânica Municipal, e de conformidade com a determinação contida na Lei Complementar n.º 101, de 04 de maio de 2000 (Lei de Responsabilidade Fiscal), **AUTORIZA** a publicação mediante afixação na Sede da Prefeitura e da Câmara Municipal, na mídia eletrônica, com o seguinte endereço na INTERNET: www.chorozinho.ce.gov.br e em demais locais de amplo acesso público, para divulgação nesta data dos seguintes relatórios e demonstrativos: **RREO – Relatório Resumido da Execução Orçamentária** (art. 52 da Lei Complementar n.º 101/2000), referente ao **6.º bimestre de 2014 (novembro e dezembro)**.

Prefeitura do Município de Chorozinho, Estado do Ceará, em 30 de janeiro de 2015.


ARGENTINA SAMPAIO PADILHA
Prefeita Municipal




RELATÓRIO RESUMIDO DA EXECUÇÃO ORÇAMENTÁRIA-RREO

Em cumprimento ao que dispõe o artigo 52 da Lei Complementar n.º 101, de 4 de maio de 2000 – Lei de Responsabilidade Fiscal, publicada no DOU em 5 de maio de 2000, apresentamos o **Relatório Resumido de Execução Orçamentária – RREO**, relativo ao 6.º bimestre de 2014 (novembro e dezembro), contendo os dados com os respectivos comparativos e demonstrativos.


Os relatórios encontram-se à disposição no site www.chorozinho.ce.gov.br.

Prefeitura do Município de Chorozinho, Estado do Ceará, em 30 de janeiro de 2015.


ARGENTINA SAMPAIO PADILHA
Prefeita Municipal


FRANCISCO DE ASSIS MATOS
Secretário de Finanças


FRANCISCO MARINHO DOS SANTOS
Responsável pelo Controle Interno


ELENILDA CASTELO BRANCO DANIEL
Municiontas - Contabilidade e Assessoria Municipal S/S Ltda.
Contador CRC-CE PJ N.º 701/O-8



Ceará
 Governo Municipal de Chorozinho
 Consolidação

PREFEITURA MUNICIPAL DE CHOROZINHO
 C.N.P.J.: 23.555.279/0001-75

RELATÓRIO RESUMIDO DA EXECUÇÃO ORÇAMENTÁRIA
 BALANÇO ORÇAMENTÁRIO
 ORÇAMENTOS FISCAL E DA SEGURIDADE SOCIAL
 6º bimestre de 2014 (Novembro a Dezembro)

Pag.: 0001

RREO - ANEXO 1 (LRF, Art 52, inciso I, alínea 'a' e 'b' do inciso II e § 1o.)

R\$ 1,00

RECEITAS ORÇAMENTÁRIAS	PREVISÃO INICIAL	PREVISÃO ATUALIZADA (a)	RECEITAS REALIZADAS			SALDO A REALIZAR (a-c)	
			NO BIMESTRE (b)	% b/a	ATÉ O BIMESTRE (c)		% c/a
RECEITAS (exceto intra-orçamentárias) (I)	41.226.166,00	41.226.166,00	6.431.656,60	15,60	37.021.293,86	4.204.872,14	
RECEITAS CORRENTES	35.968.666,00	35.968.666,00	6.428.656,60	17,87	35.198.488,04	770.177,96	
RECEITA TRIBUTÁRIA	1.318.500,00	1.318.500,00	280.047,20	21,24	1.831.566,53	-513.066,53	
Impostos	1.018.800,00	1.018.800,00	200.642,48	19,69	904.026,41	114.773,59	
Taxas	55.500,00	55.500,00	5.529,19	9,96	73.034,76	-17.534,76	
Contribuição de melhoria	244.200,00	244.200,00	73.875,53	30,25	854.485,36	-610.285,36	
RECEITA DE CONTRIBUIÇÕES	1.210.400,00	1.210.400,00	136.637,87	11,29	1.067.545,81	142.854,19	
Contribuições sociais	1.210.400,00	1.210.400,00	136.637,87	11,29	1.067.545,81	142.854,19	
RECEITA PATRIMONIAL	432.900,00	432.900,00	121.881,81	28,15	862.395,15	-429.495,15	
Receitas de valores mobiliários	432.900,00	432.900,00	121.881,81	28,15	862.395,15	-429.495,15	
RECEITA DE SERVIÇOS	1.000,00	1.000,00	0,00	0,00	0,00	1.000,00	
TRANSFERÊNCIAS CORRENTES	32.911.266,00	32.911.266,00	5.864.959,75	17,82	31.232.801,58	1.678.464,42	
Transferências intergovernamentais	32.411.266,00	32.411.266,00	5.849.323,19	18,05	31.060.698,34	1.350.567,66	
Transferências de convênios	500.000,00	500.000,00	15.636,56	3,13	172.103,24	327.896,76	
OUTRAS RECEITAS CORRENTES	94.600,00	94.600,00	25.129,97	26,56	204.178,97	-109.578,97	
Multa e juros de mora	7.000,00	7.000,00	157,85	2,18	651,44	6.348,56	
Indenizações e restituições	20.000,00	20.000,00	13.805,15	69,03	154.129,78	-134.129,78	
Receita da dívida ativa	66.600,00	66.600,00	11.146,43	16,74	49.372,71	17.227,29	
Receitas correntes diversas	1.000,00	1.000,00	25,54	2,55	25,54	974,46	
RECEITAS DE CAPITAL	5.257.500,00	5.257.500,00	3.000,00	0,06	1.822.805,82	3.434.694,18	
ALIENAÇÃO DE BENS	50.000,00	50.000,00	0,00	0,00	0,00	50.000,00	
Alienação de bens móveis	50.000,00	50.000,00	0,00	0,00	0,00	50.000,00	
TRANSFERÊNCIAS DE CAPITAL	5.207.500,00	5.207.500,00	3.000,00	0,06	1.822.805,82	3.384.694,18	
Transferências de convênios	5.207.500,00	5.207.500,00	3.000,00	0,06	1.822.805,82	3.384.694,18	
RECEITAS (intra-orçamentárias) (II)	1.296.500,00	1.296.500,00	166.038,64	12,81	1.466.661,61	-170.161,61	
RECEITAS CORRENTES	1.296.500,00	1.296.500,00	166.038,64	12,81	1.466.661,61	-170.161,61	
RECEITAS DE CAPITAL	0,00	0,00	0,00	0,00	0,00	0,00	
SUBTOTAL DAS RECEITAS (III) = (I + II)	42.522.666,00	42.522.666,00	6.597.695,24	15,52	38.487.955,47	4.034.710,53	

Handwritten signatures and initials are present on the right side of the page, including a large signature at the top right and another signature below it.



Ceará
 Governo Municipal de Chorozinho
 Consolidado

PREFEITURA MUNICIPAL DE CHOROZINHO
 C.N.P.J.: 23.555.279/0001-75

RELATORIO RESUMIDO DA EXECUÇÃO ORÇAMENTÁRIA
 BALANÇO ORÇAMENTÁRIO
 ORÇAMENTOS FISCAL E DA SEGURIDADE SOCIAL
 6º bimestre de 2014 (Novembro a Dezembro)

Pag.: 0002

OPERAÇÕES DE CREDITO / REFINANCIAMENTO (IV)									
OPERAÇÕES DE CREDITO INTERNAS									
Para refinanciamento da dívida mobiliária									
Para refinanciamento da dívida contratual									
OPERAÇÕES DE CREDITO EXTERNAS									
Para refinanciamento da dívida mobiliária									
Para refinanciamento da dívida contratual									
SUBTOTAL COM REFINANCIAMENTO (V) = (III + IV)	42.522.666,00	42.522.666,00	6.597.695,24	15,52	38.487.935,47	90,51	4.034.710,53		
DÉFICIT (VI)	-	-	-	-	1.429.915,93	-	-		
TOTAL (VII) = (V+VI)	42.522.666,00	42.522.666,00	6.597.695,24	15,52	39.917.871,40	90,51	4.034.710,53		
SALDOS DE EXERCÍCIOS ANTERIORES									
(utilizados para créditos adicionais)									
Superávit financeiro	-	-	-	-	2.602.760,02	-	-		
Reabertura de créditos adicionais	-	-	-	-	0,00	-	-		

DESPESAS ORÇAMENTÁRIAS	DOTAÇÃO INICIAL (d)	CREDITOS ADICIONAIS (*) (e)	DOTAÇÃO ATUALIZADA (f)=(d+e)	DESPESAS EMPENHADAS				DESPESAS EXECUTADAS				SALDO A EXECUTAR (f-(g+h))		
				NO BIMESTRE		ATÉ O BIMESTRE		NO BIMESTRE		ATÉ O BIMESTRE			INSCRITAS EM RESTOS A PAGAR NÃO PROCESSADOS (h)	%
DESPESAS (exceto intr orçamentárias)(VIII)	41.226.166,00	-192.482,63	41.033.683,37	4.429.104,72	38.469.799,31	8.758.983,12	36.258.278,45	2.211.520,86	2.563.884,06	93,75				
DESPESAS CORRENTES	29.491.420,00	2.799.376,84	32.290.746,84	4.084.296,05	31.933.604,19	7.872.216,73	31.446.017,45	487.586,74	357.142,65	98,89				
Pessoal e encargos so	17.738.500,00	1.787.516,11	19.526.016,11	3.318.970,54	19.357.711,92	4.958.470,90	19.357.711,92	0,00	168.304,19	99,14				
Outras despesas corre	11.752.920,00	1.011.810,73	12.764.730,73	765.375,51	12.575.892,27	2.913.745,83	12.088.305,53	487.586,74	188.838,46	98,52				
DESPESAS DE CAPITAL	9.550.296,00	-2.991.809,47	6.558.486,53	344.808,67	6.536.195,12	886.766,39	4.812.761,00	1.723.934,12	22.291,41	99,66				
Investimentos	9.230.296,00	-2.883.409,47	6.346.886,53	343.389,25	6.324.775,70	850.613,57	4.600.841,58	1.723.934,12	22.291,41	99,65				

[Handwritten signature]

[Handwritten signature]



Ceará
Governho Municipal de Chorozinho
Consolidado

PREFEITURA MUNICIPAL DE CHOROZINHO
C.N.P.J.: 23.555.279/0001-75

Pag.: 0003

RELATORIO RESUMIDO DA EXECUÇÃO ORÇAMENTÁRIA
BALANÇO ORÇAMENTÁRIO
ORÇAMENTOS FISCAL E DA SEGURIDADE SOCIAL
6º bimestre de 2014 (Novembro a Dezembro)

Amortização de dívida	320.000,00	-108.400,00	211.600,00	1.419,42	211.419,42	211.419,42	0,00	99,91	180,58
Reserva de contingenci	348.000,00	0,00	348.000,00	0,00	0,00	0,00	0,00	0,00	348.000,00
Reserva do RPPS	1.836.450,00	0,00	1.836.450,00	0,00	0,00	0,00	0,00	0,00	1.836.450,00
DESPESAS (intra-orçamentárias)(IX)	1.296.500,00	200.482,63	1.496.982,63	-174.927,91	1.448.072,09	1.448.072,09	0,00	96,73	48.910,54
DESPESAS CORRENTES	1.296.500,00	200.482,63	1.496.982,63	-174.927,91	1.448.072,09	1.448.072,09	0,00	96,73	48.910,54
Pessoal e encargos so	1.296.500,00	200.482,63	1.496.982,63	-174.927,91	1.448.072,09	1.448.072,09	0,00	96,73	48.910,54
DESPESAS DE CAPITAL	0,00	0,00	0,00	0,00	0,00	0,00	0,00	0,00	0,00
SUBTOTAL DAS DESPESAS (X)=(VIII+IX)	42.572.666,00	8.000,00	42.530.666,00	4.254.176,81	39.917.871,40	39.917.871,40	8.907.126,39	93,86	2.612.794,60
AMORTIZAÇÃO DA DÍVIDA REFINANCIAMENTO (XI)									
AMORT. DA DÍVIDA INT									
Dívida mobiliária									
Outras dívidas									
AMORT. DA DÍVIDA EXT									
Dívida mobiliária									
Outras dívidas									
SUBTOTAL COM REFINANCIAMENTO (XII)=(XI+XII)	42.572.666,00	8.000,00	42.530.666,00	4.254.176,81	39.917.871,40	39.917.871,40	8.907.126,39	93,86	2.612.794,60
SUPERAVIT (XIII)									
TOTAL (XIV)=(XII+XIII)	42.572.666,00	8.000,00	42.530.666,00	4.254.176,81	39.917.871,40	39.917.871,40	8.907.126,39		

FONTE: SISTEMA: ASPEC INFORMÁTICA - UNIDADE RESPONSÁVEL: Prefeitura Municipal de Chorozinho - DATA DA EMISSÃO: 29/01/2015 - HORA DA EMISSÃO: 10:17:43

Notas: (*) - No modelo da STN inexistiu coluna para reduções de dotação. Por este motivo, as reduções foram deduzidas na própria coluna de 'Créditos adicionais', motivo pelo qual esta coluna poderá conter valores negativos, não sendo portanto nenhum erro ser exibido valores negativos na coluna 'Créditos adicionais'.

ep *MA* *f*



Ceará
 Governo Municipal de Chorozinho
 Consolidado

PREFEITURA MUNICIPAL DE CHOROZINHO
 C.N.P.J.: 23.555.279/0001-75

Pag.: 0004

RELATÓRIO RESUMIDO DA EXECUÇÃO ORÇAMENTÁRIA
 BALANÇO ORÇAMENTÁRIO
 ORÇAMENTOS FISCAL E DA SEGURIDADE SOCIAL
 6º bimestre de 2014 (Novembro a Dezembro)

Argentina Sampaio Padilha
 ARGENTINA SAMPAIO PADILHA
 PREFEITA MUNICIPAL
 MUNICÍCIOS - CONT. E ASSESSORIA MUNICIPAL
 CONTADOR PJ CRC Nº 701/0-8

FRANCISCO DE ASSIS MATOS
 SECRETÁRIO DE FINANÇAS

FRANCISCO MARINHO DOS SANTOS
 CONTROLADOR GERAL DO MUNICÍPIO



PREFEITURA MUNICIPAL DE CHOROZINHO
C.N.P.J.: 23.555.279/0001-75

Ceará
Governo Municipal de Chorozinho
Consolidado

RELATÓRIO RESUMIDO DA EXECUÇÃO ORÇAMENTÁRIA
DEMONSTRATIVO DA EXECUÇÃO DAS DESPESAS POR FUNÇÃO/SUBFUNÇÃO
ORÇAMENTO FISCAL E DA SEGURIDADE SOCIAL
6º bimestre de 2014 (Novembro a Dezembro)

Pag.: 0001

RREO - Anexo 2 (LRF, Art.52, inciso II, alínea 'c')

R\$ 1,00

FUNÇÃO / SUBFUNÇÃO	DOTAÇÃO INICIAL	DOTAÇÃO ATUALIZADA (a)	DESPESAS EMPENHADAS				DESPESAS LIQUIDADAS				INSCRITAS EM RESTOS A PAGAR NÃO PROCESSADOS (c)	% (b+c) / total b+c	% ((b+c)/a)	SALDO A EXECUTAR (a-(b+c))
			NO BIMESTRE		ATÉ O BIMESTRE		NO BIMESTRE		ATÉ O BIMESTRE					
DESPESAS (EXCETO INTRA-ORÇAMENTÁRIAS) (I)	41.226.166,00	41.033.683,37	4.429.104,72	38.469.799,31	8.758.983,12	36.258.278,45	2.211.520,86	96,37	93,75	2.563.884,06				
LEGISLATIVA														
Ação Legislativa	1.501.400,00	1.509.400,00	1.282.994,90	1.282.994,90	1.282.994,90	1.282.994,90	0,00	0,00	0,00	226.405,10				
JUDICIÁRIA	1.501.400,00	1.509.400,00	1.282.994,90	1.282.994,90	1.282.994,90	1.282.994,90	0,00	0,00	0,00	226.405,10				
Ação Judiciária	23.000,00	160,00	0,00	0,00	0,00	0,00	0,00	0,00	0,00	160,00				
Defesa do Interesse Pub. no ADMINISTRAÇÃO	8.000,00	80,00	0,00	0,00	0,00	0,00	0,00	0,00	0,00	80,00				
Ação do Interesse Pub. no ADMINISTRAÇÃO	15.000,00	80,00	0,00	0,00	0,00	0,00	0,00	0,00	0,00	80,00				
Administração Geral	6.207.296,00	7.052.692,09	678.516,00	7.000.628,64	1.455.092,22	6.791.308,66	209.319,98	17,54	99,26	52.063,45				
Administração Financeira	4.761.500,00	5.423.677,49	544.511,22	5.397.475,16	1.118.295,50	5.299.003,17	98.471,99	13,52	99,52	26.152,33				
Controle Interno	585.000,00	679.528,28	61.458,25	679.293,09	122.272,86	606.443,10	72.849,99	1,70	99,97	235,19				
Formação de Recursos Humanos	255.000,00	246.246,32	15.207,00	242.993,32	46.095,00	229.145,32	13.848,00	0,61	98,66	3.303,00				
Administração de Receitas	49.000,00	69.600,00	-7.500,00	69.600,00	15.600,00	61.800,00	7.800,00	0,17	100,00	0,00				
Administração Social	49.296,00	0,00	0,00	0,00	0,00	0,00	0,00	0,00	0,00	0,00				
Comunicação Social	202.500,00	433.040,00	64.253,00	410.680,54	119.300,00	394.330,54	16.350,00	0,00	0,00	0,00				
Serviço da Dívida Interna	305.000,00	200.600,00	586,53	200.586,53	33.528,86	200.586,53	0,00	1,03	94,84	22.359,46				
ASSISTÊNCIA SOCIAL	2.162.500,00	1.213.879,73	41.920,62	1.192.307,16	216.099,94	1.156.423,90	35.883,26	0,50	99,99	13,47				
Administração Geral	813.000,00	779.470,50	51.100,15	763.358,37	150.814,32	729.325,11	33.833,26	2,99	98,22	21.572,57				
Assistência ao Idoso	243.000,00	17.320,00	0,00	17.320,00	0,00	17.320,00	0,00	1,91	97,93	16.112,13				
Assistência ao Portador de D	45.000,00	11.637,83	0,00	11.637,83	0,00	11.637,83	0,00	0,04	100,00	0,00				
Assistência à Criança e ao A	514.500,00	189.098,83	-11.759,03	186.674,45	27.746,47	184.624,45	0,00	0,03	100,00	0,00				
Assistência Comunitária	487.000,00	216.352,57	2.579,50	213.316,51	37.539,15	213.316,51	2.050,00	0,47	98,72	2.424,38				
Empregabilidade	60.000,00	0,00	0,00	0,00	0,00	0,00	0,00	0,53	98,60	3.036,06				
PREVIDÊNCIA SOCIAL	903.000,00	1.554.199,63	265.860,07	1.553.241,14	348.417,59	1.538.541,14	0,00	0,00	0,00	0,00				
Previdência do Regime Estatut	903.000,00	1.554.199,63	265.860,07	1.553.241,14	348.417,59	1.538.541,14	14.700,00	3,89	99,94	958,49				
SAÚDE	6.620.000,00	7.994.687,82	532.820,43	7.980.253,84	1.797.250,09	7.802.499,70	177.754,14	3,89	99,94	958,49				
								19,99	99,82	14.433,98				

ff

ff

ff



Ceará
 Governo Municipal de Chorozinho
 Consolidado

PREFEITURA MUNICIPAL DE CHOROZINHO
 C.N.P.J.: 23.555.279/0001-75

RELATÓRIO RESUMIDO DA EXECUÇÃO ORÇAMENTÁRIA
 DEMONSTRATIVO DA EXECUÇÃO DAS DESPESAS POR FUNÇÃO/SUBFUNÇÃO
 ORÇAMENTO FISCAL E DA SEGURIDADE SOCIAL
 6º bimestre de 2014 (Novembro a Dezembro)

Pag.: 0002

RREO - Anexo 2 (LRF, Art.52, inciso II, alínea 'c')

R\$ 1,00

FUNÇÃO / SUBFUNÇÃO	DOTAÇÃO INICIAL	DOTAÇÃO ATUALIZADA (a)	DESPESAS EMPENHADAS				DESPESAS LIQUIDADAS				INSCRITAS EM RESTOS A PAGAR NÃO PROCESSADO S (c)	% (b+c) / total b+c	% ((b+c)/a)	SALDO A EXECUTAR (a-(b+c))
			NO BIMESTRE		ATÉ O BIMESTRE		NO BIMESTRE		ATÉ O BIMESTRE (b)					
Administração Geral	1.744.000,00	1.895.586,82	142.237,13	1.893.294,56	480.332,96	1.860.415,77	32.878,79	4,74	99,88	2.292,26				
Atenção Básica	2.571.000,00	2.922.635,80	241.432,22	2.916.622,03	728.889,96	2.791.055,02	125.567,01	7,31	99,79	6.013,77				
Assistência Hospitalar e Amb	2.202.000,00	2.901.167,67	145.040,32	2.898.863,47	539.826,54	2.879.555,13	19.308,34	7,26	99,92	2.304,20				
Vigilância Sanitária	103.000,00	275.297,53	4.110,76	271.473,78	48.300,63	271.473,78	0,00	0,68	98,61	3.823,75				
EDUCAÇÃO	15.180.100,00	16.209.234,86	1.547.700,78	16.157.009,91	3.205.009,83	15.101.790,37	1.055.219,54	40,48	99,68	52.224,95				
Administração Geral	1.256.600,00	1.192.207,21	-24.567,62	1.187.559,55	184.542,72	1.103.813,62	78.745,93	2,96	99,19	9.647,66				
Alimentação e Nutrição	750.000,00	534.000,00	-133.676,10	529.961,05	117.310,70	512.949,05	17.012,00	1,33	99,74	4.038,95				
Ensino Fundamental	10.444.500,00	13.318.727,65	1.545.236,50	13.281.336,46	2.726.788,43	12.489.644,74	791.691,72	33,27	99,72	37.391,19				
Educação Infantil	1.660.000,00	585.300,00	175.867,98	584.322,14	176.367,98	584.322,14	0,00	1,46	99,83	977,86				
Educação de Jovens e Adultos	219.000,00	21.000,00	-15.159,98	20.840,02	0,00	20.840,02	0,00	0,05	99,24	159,98				
Educação Básica	850.000,00	558.000,00	0,00	557.990,69	0,00	390.220,80	167.769,89	1,40	100,00	9,31				
CULTURA	185.000,00	17.726,20	0,00	17.676,20	0,00	17.426,20	250,00	0,04	99,72	50,00				
Diffusão Cultural	185.000,00	17.726,20	0,00	17.676,20	0,00	17.426,20	250,00	0,04	99,72	50,00				
URBANISMO	2.429.420,00	984.509,00	7.499,00	983.153,49	83.842,04	613.875,24	369.278,25	2,46	99,86	1.355,51				
Infra Estrutura Urbana	1.851.600,00	961.410,00	5.000,00	960.054,49	78.743,04	600.076,24	359.978,25	2,41	99,86	1.355,51				
Serviços Urbanos	577.820,00	23.099,00	2.499,00	23.099,00	5.099,00	13.799,00	9.300,00	0,06	100,00	0,00				
HABITAÇÃO	820.000,00	200,00	0,00	0,00	0,00	0,00	0,00	0,00	0,00	200,00				
Habitación Rural	520.000,00	200,00	0,00	0,00	0,00	0,00	0,00	0,00	0,00	200,00				
Habitación Urbana	300.000,00	0,00	0,00	0,00	0,00	0,00	0,00	0,00	0,00	0,00				
SAANEAMENTO	2.100.000,00	1.741.500,00	0,00	1.740.966,47	345.430,15	1.693.958,96	47.007,51	4,36	99,97	533,53				
Saneamento Básico Rural	1.865.000,00	1.741.500,00	0,00	1.740.966,47	345.430,15	1.693.958,96	47.007,51	4,36	99,97	533,53				
Saneamento Básico Urbano	45.000,00	0,00	0,00	0,00	0,00	0,00	0,00	0,00	0,00	0,00				
CIENCIA E TECNOLOGIA	45.000,00	0,00	0,00	0,00	0,00	0,00	0,00	0,00	0,00	0,00				
Diffusão do Conhecimento Cien	45.000,00	0,00	0,00	0,00	0,00	0,00	0,00	0,00	0,00	0,00				
AGRICULTURA	160.000,00	90.618,63	-555,00	90.062,13	0,00	84.062,13	6.000,00	0,00	0,00	0,00				
Extensão Rural	75.000,00	54.363,63	0,00	54.363,63	0,00	54.363,63	0,00	0,23	99,39	556,50				
Promoção da Produção Agropec	85.000,00	36.255,00	-555,00	35.698,50	0,00	29.698,50	6.000,00	0,14	100,00	0,00				
								0,09	98,47	556,50				

[Handwritten signature]

[Handwritten signature]



PREFEITURA MUNICIPAL DE CHOROZINHO
C.N.P.J.: 23.555.279/0001-75

Ceará
Governo Municipal de Chorozinho
Consolidado

RELATÓRIO RESUMIDO DA EXECUÇÃO ORÇAMENTÁRIA
DEMONSTRATIVO DA EXECUÇÃO DAS DESPESAS POR FUNÇÃO/SUBFUNÇÃO
ORÇAMENTO FISCAL E DA SEGURIDADE SOCIAL
6º bimestre de 2014 (Novembro a Dezembro)

Pag.: 0003

RREO - Anexo 2 (LRF, Art.52, inciso II, alínea 'c')

R\$ 1,00

FUNÇÃO / SUBFUNÇÃO	DOTAÇÃO INICIAL	DOTAÇÃO ATUALIZADA (a)	DESPESAS EMPENHADAS				DESPESAS EXECUTADAS				INSCRITAS EM RESTOS A PAGAR NÃO PROCESSADOS (c)	% (b+c) / total b+c	% ((b+c)/a)	SALDO A EXECUTAR (a-(b+c))
			DESPESAS LIQUIDADAS		DESPESAS EMPENHADAS		DESPESAS EXECUTADAS		%					
			NO BIMESTRE	ATÉ O BIMESTRE	NO BIMESTRE	ATÉ O BIMESTRE	NO BIMESTRE	ATÉ O BIMESTRE		(b+c) / total b+c				
INDÚSTRIA	115.000,00	0,00	0,00	0,00	0,00	0,00	0,00	0,00	0,00	0,00	0,00	0,00	0,00	0,00
Promoção Industrial	115.000,00	0,00	0,00	0,00	0,00	0,00	0,00	0,00	0,00	0,00	0,00	0,00	0,00	0,00
COMÉRCIO E SERVIÇOS	110.000,00	500,00	0,00	0,00	0,00	0,00	0,00	0,00	0,00	0,00	0,00	0,00	0,00	500,00
TURISMO	110.000,00	500,00	0,00	0,00	0,00	0,00	0,00	0,00	0,00	0,00	0,00	0,00	0,00	500,00
DESPORTO E LAZER	480.000,00	479.925,41	72.347,92	471.505,43	24.846,36	471.505,43	175.337,25	296.108,18	296.108,18	0,00	1,18	98,25	8.419,98	8.419,98
Desporto Comunitário	480.000,00	479.925,41	72.347,92	471.505,43	24.846,36	471.505,43	175.337,25	296.108,18	296.108,18	0,00	1,18	98,25	8.419,98	8.419,98
RESERVA DE CONTINGÊNCIA	348.000,00	348.000,00	0,00	0,00	0,00	0,00	0,00	0,00	0,00	0,00	0,00	0,00	0,00	348.000,00
Reserva de Contingência	348.000,00	348.000,00	0,00	0,00	0,00	0,00	0,00	0,00	0,00	0,00	0,00	0,00	0,00	348.000,00
RESERVA DO RPPS	1.836.450,00	1.836.450,00	0,00	0,00	0,00	0,00	0,00	0,00	0,00	0,00	0,00	0,00	0,00	1.836.450,00
Reserva de Contingência	1.836.450,00	1.836.450,00	0,00	0,00	0,00	0,00	0,00	0,00	0,00	0,00	0,00	0,00	0,00	1.836.450,00
DESPESAS (INTRA-ORÇAMENTARIAS) (II)	1.296.500,00	1.496.982,63	-174.927,91	1.448.072,09	148.143,27	1.448.072,09	1.448.072,09	1.448.072,09	0,00	0,00	3,63	96,73	48.910,54	48.910,54
LEGISLATIVA	8.000,00	8.000,00	3.359,52	3.359,52	3.359,52	3.359,52	3.359,52	3.359,52	0,00	0,00	0,01	41,99	4.640,48	4.640,48
Ação Legislativa	8.000,00	8.000,00	3.359,52	3.359,52	3.359,52	3.359,52	3.359,52	3.359,52	0,00	0,00	0,01	41,99	4.640,48	4.640,48
ADMINISTRAÇÃO	195.000,00	126.739,00	1.621,55	125.621,55	24.102,90	125.621,55	125.621,55	125.621,55	0,00	0,00	0,31	99,12	1.117,45	1.117,45
Administração Geral	155.000,00	123.534,00	2.086,41	122.586,41	23.401,24	122.586,41	122.586,41	122.586,41	0,00	0,00	0,31	99,23	947,59	947,59
Administração Financeira	35.000,00	1.000,00	-125,31	874,69	262,46	874,69	874,69	874,69	0,00	0,00	0,00	87,47	125,31	125,31
Controle Interno	5.000,00	2.205,00	-339,55	2.160,45	439,20	2.160,45	2.160,45	2.160,45	0,00	0,00	0,01	97,98	44,55	44,55
ASSISTÊNCIA SOCIAL	61.500,00	13.500,00	-15.618,03	12.381,97	2.697,40	12.381,97	12.381,97	12.381,97	0,00	0,00	0,03	91,72	1.118,03	1.118,03
Administração Geral	28.000,00	13.000,00	-15.618,03	12.381,97	2.497,40	12.381,97	12.381,97	12.381,97	0,00	0,00	0,03	95,25	618,03	618,03
Assistência ao Idoso	2.000,00	0,00	0,00	0,00	0,00	0,00	0,00	0,00	0,00	0,00	0,00	0,00	0,00	0,00
Assistência à Criança e ao A	21.500,00	500,00	0,00	0,00	0,00	0,00	0,00	0,00	0,00	0,00	0,00	0,00	0,00	500,00
Assistência Comunitária	10.000,00	0,00	0,00	0,00	0,00	0,00	0,00	0,00	0,00	0,00	0,00	0,00	0,00	0,00
SAÚDE	269.000,00	270.000,00	-25.020,32	269.979,48	23.248,02	269.979,48	269.979,48	269.979,48	0,00	0,00	0,68	99,99	20,52	20,52
Administração Geral	54.000,00	100.000,00	0,00	100.000,00	2.429,53	100.000,00	100.000,00	100.000,00	0,00	0,00	0,25	100,00	0,00	0,00

[Handwritten signature]

[Handwritten signature]

[Handwritten signature]



PREFEITURA MUNICIPAL DE CHOROZINHO
C.N.P.J.: 23.555.279/0001-75

Ceará
Governador Municipal de Chorozinho
Consolidado

RELATÓRIO RESUMIDO DA EXECUÇÃO ORÇAMENTÁRIA
DEMONSTRATIVO DA EXECUÇÃO DAS DESPESAS POR FUNÇÃO/SUBFUNÇÃO
ORÇAMENTO FISCAL E DA SEGURIDADE SOCIAL
6º bimestre de 2014 (Novembro a Dezembro)

Pag.: 0004

RREO - Anexo 2 (LRF, Art.32, inciso II, alínea 'c')

R\$ 1,00

FUNÇÃO / SUBFUNÇÃO	DOTAÇÃO INICIAL	DOTAÇÃO ATUALIZADA (a)	DESPESAS EXECUTADAS						SALDO A EXECUTAR (a - (b+c))	
			DESPESAS EMPENHADAS		DESPESAS LIQUIDADAS		INSCRITAS EM RESTOS A PAGAR NÃO PROCESSADOS (c)	% ((b+c)/a)		
			NO BIMESTRE	ATÉ O BIMESTRE	NO BIMESTRE	ATÉ O BIMESTRE (b)				
Atenção Básica	170.000,00	115.000,00	-25.020,52	114.979,48	17.171,88	114.979,48	0,00	0,29	99,98	20,52
Assistência Hospitalar e Amb	35.000,00	35.000,00	0,00	35.000,00	2.419,85	35.000,00	0,00	0,09	100,00	0,00
Vigilância Sanitária	10.000,00	20.000,00	0,00	20.000,00	1.226,76	20.000,00	0,00	0,05	100,00	0,00
EDUCAÇÃO	740.000,00	1.077.720,00	-139.294,06	1.035.705,94	94.723,45	1.035.705,94	0,00	2,59	96,10	47.014,06
Administração Geral	75.000,00	40.000,00	-20.720,29	34.279,71	10.304,01	34.279,71	0,00	0,09	85,70	5.720,29
Ensino Fundamental	617.000,00	1.032.700,00	-113.047,27	999.952,73	84.419,44	999.952,73	0,00	2,51	96,83	32.747,27
Educação Infantil	38.000,00	20,00	0,00	0,00	0,00	0,00	0,00	0,00	0,00	20,00
Educação de Jovens e Adultos	10.000,00	5.000,00	-3.526,50	1.473,50	0,00	1.473,50	0,00	0,00	29,47	3.526,50
URBANISMO	3.000,00	0,00	0,00	0,00	0,00	0,00	0,00	0,00	0,00	0,00
Serviços Urbanos	3.000,00	0,00	0,00	0,00	0,00	0,00	0,00	0,00	0,00	0,00
DESPORTO E LAZER	20.000,00	1.023,63	23,63	1.023,63	211,98	1.023,63	0,00	0,00	100,00	0,00
Desporto Comunitário	20.000,00	1.023,63	23,63	1.023,63	211,98	1.023,63	0,00	0,00	100,00	0,00
TOTAL (III) = (I + II)	42.522.666,00	42.530.666,00	4.254.176,81	39.917.871,40	8.907.126,39	39.917.871,40	39.917.871,40	100,00	93,86	2.612.794,60

FONTE: SISTEMA: Aspec Informática - UNIDADE RESPONSÁVEL: Prefeitura Municipal de Chorozinho - DATA DA EMISSÃO: 29/01/2015 - HORA DA EMISSÃO: 10:18:02

Q

[Handwritten signature]

[Handwritten signature]



PREFEITURA MUNICIPAL DE CHOROZINHO
C.N.P.J.: 23.555.279/0001-75

Ceará
Governo Municipal de Chorozinho
Consolidado

RELATÓRIO RESUMIDO DA EXECUÇÃO ORÇAMENTÁRIA
DEMONSTRATIVO DA EXECUÇÃO DAS DESPESAS POR FUNÇÃO/SUBFUNÇÃO
ORÇAMENTO FISCAL E DA SEGURIDADE SOCIAL
6º bimestre de 2014 (Novembro a Dezembro)

Pag.: 0005

RREO - Anexo 2 (LRF, Art.32, inciso II, alínea 'c')

R\$ 1,00

FUNÇÃO / SUBFUNÇÃO	DOTAÇÃO INICIAL	DOTAÇÃO ATUALIZADA (a)	DESPESAS EMPENHADAS				DESPESAS EXECUTADAS				INSCRITAS EM RESTOS A PAGAR NÃO PROCESSADOS (c)	%	%	SALDO A EXECUTAR (a-(b+c))	
			NO BIMESTRE		ATE O BIMESTRE		NO BIMESTRE		ATE O BIMESTRE						

Francisco de Assis Matos
ARGENTINA SAMPAIO PADILHA
PREFEITA MUNICIPAL

Francisco Marinho dos Santos
MUNICICONTAS-CONT. E ASSESSORIA MUNICIP
CONTADOR PJ CRC Nº 701/0-8

FRANCISCO DE ASSIS MATOS
SECRETÁRIO DE FINANÇAS

FRANCISCO MARINHO DOS SANTOS
CONTROLADOR GERAL DO MUNICÍPIO

[Handwritten signature]



Ceará
 Governo Municipal de Chorozinho
 Consolidado

RREO - ANEXO 3 (LRF, Art. 53, inciso I)

PREFEITURA MUNICIPAL DE CHOROZINHO
 C.N.P.J.: 23.555.279/0001-75

RELATÓRIO RESUMIDO DA EXECUÇÃO ORÇAMENTÁRIA
 DEMONSTRATIVO DA RECEITA CORRENTE LÍQUIDA
 ORÇAMENTO FISCAL E DA SEGURIDADE SOCIAL
 6º bimestre de 2014 (até Dezembro)

Pag.: 0001

R\$ 1,00

ESPECIFICAÇÃO	EVOLUÇÃO DA RECEITA REALIZADA NOS ÚLTIMOS 12 MESES						
	Jan/2014	Fev/2014	Mar/2014	Abr/2014	Mai/2014	Jun/2014	Jul/2014
RECEITAS CORRENTE (I)	3.511.115,41	3.790.253,74	3.308.812,43	3.063.467,39	3.975.703,42	2.809.174,94	2.701.815,15
Receita tributária	70.591,50	90.672,49	731.033,54	79.207,98	128.648,96	131.408,28	96.604,62
IPTU	0,00	0,00	0,00	118,04	0,00	0,00	0,00
ISS	18.468,17	22.834,57	38.794,62	24.327,76	42.076,98	27.810,94	46.933,86
ITBI	0,00	0,00	500,00	3.800,00	31.730,35	51.300,00	2.000,00
IRRF	24.404,38	29.651,95	22.917,38	19.497,25	31.867,10	27.541,16	45.266,70
Outras receitas tributárias	27.718,75	38.183,97	688.821,94	31.464,93	22.974,33	24.756,18	2.401,06
Receita de contribuições	118.067,47	162.838,48	83.588,08	36.231,27	198.004,15	106.926,33	14.811,93
Receita patrimonial	27.664,76	24.417,21	23.393,49	88.486,59	145.270,10	87.725,46	96.520,52
Receita de serviços	0,00	0,00	0,00	0,00	0,00	0,00	0,00
Transferências correntes	3.287.209,09	3.502.209,47	2.464.248,63	2.850.130,49	3.491.627,57	2.472.922,37	2.482.576,60
Cota-parte do FPM	1.445.426,77	1.543.504,37	915.599,17	1.045.002,30	1.392.594,04	1.044.333,65	896.969,36
Cota-parte do ICMS	274.928,10	214.109,16	240.729,55	231.631,57	222.049,66	224.063,66	238.014,85
Cota-parte do IPVA	44.142,08	91.038,83	44.022,10	44.289,00	35.724,83	12.707,69	9.363,05
Cota-parte do ITR	111,88	263,36	74,13	0,00	178,51	73,47	75,96
Transferências da LC 87/96	851,00	851,00	0,00	851,00	851,00	851,00	851,00
Transferências da LC 61/89	840,10	711,23	694,97	727,80	824,26	785,06	806,49
Transferências do Fundeb	1.061.752,79	1.322.636,24	864.185,25	892.153,90	1.476.826,58	856.369,31	826.929,64
Outras transferências correntes	459.156,37	320.093,28	398.943,46	635.442,92	362.578,69	333.714,33	509.566,25
Outras receitas correntes	7.582,59	10.116,09	6.548,69	9.411,06	12.152,64	10.142,30	11.301,48
Outras receitas (II)	471.327,45	532.934,45	323.812,04	300.761,19	528.448,62	363.494,03	244.028,07
Contrib. plano de prej. do servidor	118.067,47	162.838,48	83.588,08	36.231,27	198.004,15	106.926,33	14.811,93
Deu. de receita para formação do Fundeb	353.259,98	370.095,97	240.223,96	264.529,92	330.444,47	256.567,70	229.216,14
RECEITA CORRENTE LÍQUIDA (III)=(I-II)	3.039.787,96	3.257.319,29	2.985.000,39	2.762.706,20	3.447.254,80	2.445.630,91	2.457.787,08

Handwritten mark

Handwritten signature

Handwritten signature



Ceará
 Governo Municipal de Chorozinho
 Consolidado

RREO - ANEXO 3 (LRF, Art. 53, inciso I)

PREFEITURA MUNICIPAL DE CHOROZINHO
 C.N.P.J.: 23.555.279/0001-75

RELATÓRIO RESUMIDO DA EXECUÇÃO ORÇAMENTÁRIA
 DEMONSTRATIVO DA RECEITA CORRENTE LÍQUIDA
 ORÇAMENTO FISCAL E DA SEGURIDADE SOCIAL
 6º bimestre de 2014 (até Dezembro)

Pag.: 0002

R\$ 1,00

ESPECIFICAÇÃO	EVOLUÇÃO DA RECEITA REALIZADA NOS ÚLTIMOS 12 MESES						TOTAL (ÚLTIMOS 12 MESES)	PREVISÃO ATUALIZADA EXERCÍCIO
	Ago/2014	Set/2014	Out/2014	Nov/2014	Dez/2014			
RECEITAS CORRENTES (I)	3.110.466,24	2.665.910,37	2.621.605,31	3.055.072,04	3.989.917,81	38.603.214,25	39.756.020,00	
Receita tributária	81.263,81	62.153,87	79.934,28	90.637,49	189.409,71	1.831.566,53	1.318.500,00	
IPTU	0,00	0,00	0,00	0,00	21.145,37	41.126,00	44.400,00	
ISS	27.200,60	22.819,32	21.456,61	23.149,38	38.728,86	352.429,66	388.500,00	
ITRI	4.240,43	19.958,12	1.300,00	55.166,69	5.860,00	170.688,90	33.900,00	
IRRF	23.188,12	16.209,63	2.010,98	26.647,85	70.918,61	389.781,55	552.000,00	
Outras receitas tributárias	26.634,66	3.166,80	16.139,14	16.338,52	52.756,87	927.540,12	299.700,00	
Receita de contribuições	86.641,33	107.659,76	16.139,14	16.338,52	120.299,35	1.067.545,81	1.210.400,00	
Receita patrimonial	180.603,79	16.499,04	49.932,38	108.641,01	13.240,80	862.395,15	432.900,00	
Receita de serviços	0,00	0,00	0,00	0,00	0,00	0,00	1.000,00	
Transferências correntes	2.688.633,32	2.453.517,01	2.463.210,24	2.822.238,91	3.659.004,09	34.637.527,79	36.698.620,00	
Cota-parte do FPM	1.089.665,17	955.182,64	902.745,95	1.194.899,69	1.921.883,88	14.347.828,99	15.070.700,00	
Cota-parte do ICMS	235.800,43	254.518,38	253.301,20	262.539,79	290.534,56	2.942.330,91	3.552.000,00	
Cota-parte do IPVA	7.633,99	3.947,99	3.697,83	5.461,29	3.928,33	307.946,81	277.500,00	
Cota-parte do ITR	90,19	2.629,43	4.226,97	3.666,58	3.391,91	14.786,39	6.600,00	
Transferências da LC 87/96	851,00	851,00	851,00	851,00	1.702,00	10.217,00	16.650,00	
Transferências da LC 61/89	81,31	782,30	837,78	965,02	949,24	9.782,56	13.320,00	
Transferências do Fundeb	884.288,84	868.188,77	849.795,65	954.656,77	1.041.030,83	11.898.816,57	11.825.050,00	
Outras transferências correntes	499.392,79	367.416,50	445.753,86	399.201,77	395.563,14	5.105.823,56	5.936.800,00	
Outras receitas correntes	73.333,99	26.080,69	12.389,27	17.166,11	7.963,86	204.178,97	94.600,00	
DEDUÇÕES (II)	333.631,66	351.242,10	249.671,29	310.014,60	442.906,52	4.472.272,02	4.997.754,00	
Contrib. plano de prev. do servidor	86.641,33	107.659,76	16.139,14	16.338,52	120.299,35	1.067.545,81	1.210.400,00	
Ded. de receita para formação do Fundeb	266.990,33	243.582,34	233.532,15	293.676,08	322.607,17	3.404.726,21	3.787.354,00	
RECEITA CORRENTE LÍQUIDA (III)=(I-II)	2.756.834,58	2.314.668,27	2.371.934,02	2.745.007,44	3.547.011,29	34.130.942,23	34.758.266,00	

FONTE: SISTEMA: Aspec Informática - UNIDADE RESPONSÁVEL: Prefeitura Municipal de Chorozinho - DATA DA EMISSÃO: 29/01/2015 - HORA DA EMISSÃO: 10:18:20

[Handwritten signature]

[Handwritten signature]



Ceará
Governo Municipal de Chorozinho
Consolidado


RREO - ANEXO 3 (LRF, Art.53, inciso I)

PREFEITURA MUNICIPAL DE CHOROZINHO
C.N.P.J.: 23.555.279/0001-75

RELATORIO RESUMIDO DA EXECUÇÃO ORÇAMENTÁRIA
DEMONSTRATIVO DA RECEITA CORRENTE LÍQUIDA
ORÇAMENTO FISCAL E DA SEGURIDADE SOCIAL
6º bimestre de 2014 (até Dezembro)

Pag.: 0003

R\$ 1,00


ARGENTINA SAMPAIO PADILHA
PREFEITA MUNICIPAL

MUNICICONTAS-CONT.E ASSESSORIA MUNICIPAL
CONTADOR PJ CRC Nº 701/0-8

FRANCISCO DE ASSIS MATOS
SECRETÁRIO DE FINANÇAS

FRANCISCO MARINHO DOS SANTOS
CONTROLADOR GERAL DO MUNICÍPIO



PREFEITURA MUNICIPAL DE CHOROZINHO
C.N.P.J.: 23.555.279/0001-75

Ceará
Governho Municipal de Chorozinho
Consolidado
ORÇAMENTO DA SEGURIDADE SOCIAL

RELATÓRIO RESUMIDO DA EXECUÇÃO ORÇAMENTÁRIO
DEMONST. DAS RECEITAS E DESPESAS PREVIDENCIÁRIAS
DO REGIME PRÓPRIO DOS SERVIDORES PÚBLICOS

Pag.: 0001

6º bimestre de 2014 (Novembro a Dezembro)

RREO - ANEXO 4 (LRF, Art 53, inciso II)

R\$ 1,00

RECEITAS PREVIDENCIÁRIAS	PREVISÃO INICIAL	PREVISÃO ATUALIZADA	RECEITAS REALIZADAS		
			NO BIMESTRE	ATÉ O BIMESTRE	ATÉ O BIMESTRE ANO ANTERIOR
RECEITAS PREVIDENCIÁRIAS (Exceto intra-orç.) (I)	1.437.950,00	1.437.950,00	234.980,75	1.727.975,31	2.702.551,71
RECEITAS CORRENTES	1.442.950,00	1.442.950,00	234.980,75	1.727.975,31	2.705.300,23
Receita de contribuições de segurados	1.210.400,00	1.210.400,00	136.637,87	1.067.545,81	1.193.149,16
Pessoal civil	1.210.400,00	1.210.400,00	136.637,87	1.067.545,81	1.193.149,16
Ativo	1.210.400,00	1.210.400,00	136.637,87	1.067.545,81	1.193.149,16
Outras receitas de contribuição	0,00	0,00	0,00	0,00	1.256.237,86
Receita patrimonial	227.550,00	227.550,00	98.342,88	660.429,50	253.164,69
Receita de valores mobiliários	227.550,00	227.550,00	98.342,88	660.429,50	253.164,69
Outras receitas correntes	5.000,00	5.000,00	0,00	0,00	2.748,52
Demais receitas correntes	5.000,00	5.000,00	0,00	0,00	2.748,52
RECEITAS DE CAPITAL	0,00	0,00	0,00	0,00	0,00
(-) DEDUÇÕES DE RECEITA	5.000,00	5.000,00	0,00	0,00	2.748,52
RECEITAS PREVIDENCIÁRIAS (Intra-orç.) (II)	1.296.500,00	1.296.500,00	166.038,64	1.466.661,61	0,00
RECEITAS CORRENTES	1.296.500,00	1.296.500,00	166.038,64	1.466.661,61	0,00
Outras receitas de contribuição	1.296.500,00	1.296.500,00	166.038,64	1.466.661,61	0,00
RECEITAS DE CAPITAL	0,00	0,00	0,00	0,00	0,00
(-) DEDUÇÕES DE RECEITA	0,00	0,00	0,00	0,00	0,00
TOTAL DAS RECEITAS PREVIDENCIÁRIAS (III) = (I+II)	2.734.450,00	2.734.450,00	401.019,39	3.194.636,92	2.702.551,71

DESPESAS PREVIDENCIÁRIAS	DOTAÇÃO INICIAL	DOTAÇÃO ATUALIZADA	DESPESAS EXECUTADAS				
			EXERCÍCIO ATUAL		EXERCÍCIO ANTERIOR		
			NO BIMESTRE	ATÉ O BIMESTRE	INSCRITAS EM R.P. NÃO PROC.	ATÉ O BIMESTRE	INSCRITAS EM R.P. NÃO PROC.
DESP. PREV. (Exceto intra-orç.) (IV)	2.739.450,00	3.390.649,63	348.417,59	1.538.541,14	14.700,00	1.027.780,62	3.280,00
ADMINISTRAÇÃO	2.187.450,00	2.144.580,37	41.925,72	292.471,88	14.700,00	360.666,74	3.280,00
Despesas correntes	2.185.450,00	2.136.949,71	41.925,72	284.841,22	14.700,00	360.666,74	3.280,00
Despesas de capital	2.000,00	7.630,66	0,00	7.630,66	0,00	0,00	0,00
PREVIDÊNCIA	552.000,00	1.246.069,26	306.491,87	1.246.069,26	0,00	667.113,88	0,00
Pessoal civil	552.000,00	1.246.069,26	306.491,87	1.246.069,26	0,00	667.113,88	0,00
Aposentadorias	250.000,00	458.580,00	115.800,23	458.580,00	0,00	277.501,76	0,00
Pensões	45.000,00	106.840,84	25.415,36	106.840,84	0,00	73.236,39	0,00
Outros benefícios previdenciários	257.000,00	680.648,42	165.276,28	680.648,42	0,00	316.375,73	0,00
DESP. PREV. (Intra-orç.) (V)	0,00	0,00	0,00	0,00	0,00	0,00	0,00
ADMINISTRAÇÃO	0,00	0,00	0,00	0,00	0,00	0,00	0,00
PREVIDÊNCIA	0,00	0,00	0,00	0,00	0,00	0,00	0,00
TOTAL DAS DESP. PREV. (VI) = (IV+V)	2.739.450,00	3.390.649,63	348.417,59	1.538.541,14	14.700,00	1.027.780,62	3.280,00
RESULTADO PREVIDENCIÁRIO (VII)=(IV +	-5.000,00	-656.199,63	52.601,80	1.641.395,78	1.641.395,78	1.641.395,78	1.671.491,09



Ceará
Governo Municipal de Chorozinho
Consolidado
ORÇAMENTO DA SEGURIDADE SOCIAL

PREFEITURA MUNICIPAL DE CHOROZINHO
C.N.P.J.: 23.555.279/0001-75


RELATÓRIO RESUMIDO DA EXECUÇÃO ORÇAMENTÁRIA
DEMONST. DAS RECEITAS E DESPESAS PREVIDENCIÁRIAS
DO REGIME PRÓPRIO DOS SERVIDORES PÚBLICOS


Pag.: 0002


6º bimestre de 2014 (Novembro a Dezembro)


APORTE DE RECURSOS PARA O RPPS		
RESERVA ORÇAMENTÁRIA DO RPPS		1.836.450,00
BENS E DIREITOS DO RPPS		
CAIXA		0,00
BANCOS CONTA MOVIMENTO		0,00
INVESTIMENTOS		0,00
OUTROS BENS E DIREITOS		0,00

FONTE: SISTEMA: Aspec Informática - UNID RESPONSÁVEL: Prefeitura Municipal de Chorozinho - DATA DA EMISSÃO: 29/01/2015 - HORA :10:19:03


ARGENTINA SAMPAIO-PADILHA
PREFEITA MUNICIPAL


MUNICICONTAS-CONT. E ASSESSORIA MUNICIPAL
CONTADOR PJ CRC Nº 701/0-8


FRANCISCO DE ASSIS MATOS
SECRETÁRIO DE FINANÇAS


FRANCISCO MARINHO DOS SANTOS
CONTROLADOR GERAL DO MUNICÍPIO



Ceará
 Governo Municipal de Chorozinho
 Consolidado

PREFEITURA MUNICIPAL DE CHOROZINHO
 C.N.P.J.: 23.555.279/0001-75

RELATÓRIO RESUMIDO DA EXECUÇÃO ORÇAMENTÁRIA
 DEMONSTRATIVO DO RESULTADO NOMINAL
 ORÇAMENTOS FISCAL E DA SEGURIDADE SOCIAL
 6º bimestre de 2014 (Novembro a Dezembro)

	RREO - ANEXO 5 (LRF, Art 53, inciso III)			R\$ 1,00		
	S A L D O S					
	EM 31/DEZ/2013 (a)	EM SET/14 a OUT/14 (b)	EM NOV/14 a DEZ/14 (c)			
DÍVIDA FISCAL LÍQUIDA						
DÍVIDA CONSOLIDADA (I)	4.690.757,06	4.515.490,46	10.288.375,02			
DEDUÇÕES (II)	0,00	0,00	0,00			
Disponibilidade de caixa bruta	3.428.089,21	2.295.068,73	1.754.845,56			
Demais haveres financeiros	1.111.859,29	1.179.949,29	132.264,07			
(-) Restos a pagar processados (exceto precatórios)	4.913.319,95	4.788.743,32	5.192.038,43			
DÍVIDA CONSOLIDADA LÍQUIDA (III) = (I - II)	4.690.757,06	4.515.490,46	10.288.375,02			
RECEITAS DE PRIVATIVAÇÕES (IV)	0,00	0,00	0,00			
PASSIVOS RECONHECIDOS (V)	0,00	0,00	0,00			
DÍVIDA FISCAL LÍQUIDA (VI) = (III + IV - V)	4.690.757,06	4.515.490,46	10.288.375,02			
RESULTADO NOMINAL				PERÍODO DE REFERÊNCIA		
				NO BIMESTRE (c-b)	ATÉ BIMESTRE (c-a)	
VALOR		5.772.884,56	5.597.617,96			
DISCRIMINAÇÃO DA META FISCAL				VALOR CORRENTE		
META DO RESULTADO NOMINAL FIXADA NO ANEXO DE METAS FISCAIS DA LDO PARA O EXERCÍCIO DE REFERÊNCIA						0,00

[Handwritten signatures]



Ceará
Governo Municipal de Chorozinho
Consolidado

PREFEITURA MUNICIPAL DE CHOROZINHO
C.N.P.J.: 23.555.279/0001-75

RELATÓRIO RESUMIDO DA EXECUÇÃO ORÇAMENTÁRIA
DEMONSTRATIVO DO RESULTADO NOMINAL
ORÇAMENTOS FISCAL E DA SEGURIDADE SOCIAL
6º bimestre de 2014 (Novembro a Dezembro)

Pag.: 0002

REGIME PREVIDENCIÁRIO

DÍVIDA FISCAL LÍQUIDA PREVIDENCIÁRIA	S A L D O S		
	EM 31/DEZ/2013 (a)	EM SET/14 a OUT/14 (b)	EM NOV/14 a DEZ/14 (c)
DÍVIDA CONSOLIDADA PREVIDENCIÁRIA (VII)			
Passivo atuarial	8.441.072,92	8.441.072,92	6.446.930,49
Demais dívidas	0,00	0,00	6.446.930,49
DEDUÇÕES (VIII)			
Disponibilidade de caixa bruta	7.085.634,76	8.688.049,74	8.740.255,13
Investimentos	6.957.403,56	8.790.862,72	8.824.220,71
Demais haveres financeiros	0,00	0,00	0,00
(-) Restos a pagar processados	191.223,11	7.915,18	29.042,43
	62.991,91	110.728,16	113.015,01
DÍVIDA CONSOLIDADA LÍQUIDA PREVIDENCIÁRIA (IX) = (VII - VIII)	1.355.438,16	-246.976,82	-2.293.324,64
PASSIVOS RECONHECIDOS (X)	0,00	0,00	0,00
DÍVIDA FISCAL LÍQUIDA PREVIDENCIÁRIA (XI) = (IX - X)	1.355.438,16	-246.976,82	-2.293.324,64

FONTE: SISTEMA: Aspec Informática - UNIDADE RESPONSÁVEL: Prefeitura Municipal de Chorozinho - DATA DA EMISSÃO: 29/01/2015 - HORA DA EMISSÃO: 10:22:50

Nota - 0 valor do item 'II' somente será preenchido se for positivo.
- 0 valor do item 'VIII' somente será preenchido se for positivo.





Ceará
Governo Municipal de Chorozinho
Consolidado

PREFEITURA MUNICIPAL DE CHOROZINHO
C.N.P.J.: 23.555.279/0001-75

RELATÓRIO RESUMIDO DA EXECUÇÃO ORÇAMENTÁRIA
DEMONSTRATIVO DO RESULTADO NOMINAL
ORÇAMENTOS FISCAL E DA SEGURIDADE SOCIAL
6º bimestre de 2014 (Novembro a Dezembro)

Pag.: 0003


ARGENTINA SAMPAIO PADILHA
PREFEITA MUNICIPAL


MUNICONTAS-CONT. E ASSESSORIA MUNICIPAL
CONTADOR PJ CRC Nº 10176-8

FRANCISCO DE ASSIS MATOS
SECRETARIO DE FINANÇAS

FRANCISCO MARTINHO DOS SANTOS
CONTROLADOR GERAL DO MUNICIPIO



Ceará
Governho Municipal de Chorozinho
Consolidado

PREFEITURA MUNICIPAL DE CHOROZINHO
C.N.P.J.: 23.555.279/0001-75

RELATÓRIO RESUMIDO DA EXECUÇÃO ORÇAMENTÁRIA
DEMONSTRATIVO DO RESULTADO PRIMÁRIO
ORÇAMENTOS FISCAL E DA SEGURIDADE SOCIAL
6º bimestre de 2014 (Novembro a Dezembro)

Pag.: 0001

RREO - ANEXO 6 (LRF, Art 53, inciso III)

R\$ 1,00

RECEITAS PRIMÁRIAS	PREVISÃO ATUALIZADA	RECEITAS REALIZADAS		
		NO BIMESTRE	ATÉ O BIMESTRE	ATÉ O BIMESTRE ANO ANTERIOR
RECEITAS PRIMÁRIAS CORRENTES (I)				
Receta tributária	36.832.266,00	6.475.254,52	35.817.711,31	33.709.975,04
IPTU	1.318.500,00	280.047,20	1.831.566,53	1.146.398,54
ISS	44.400,00	41.007,96	41.126,00	28.045,64
ITBI	388.500,00	59.706,53	352.429,96	229.867,72
IRRF	33.900,00	5.860,00	120.688,90	58.497,33
Outras receitas tributárias	552.000,00	94.067,99	389.781,55	608.775,03
Receta de contribuições	299.700,00	79.404,72	977.540,12	221.217,82
Receta previdenciária	2.506.900,00	302.676,51	2.534.207,42	2.449.387,02
Receta patrimonial líquida	2.506.900,00	302.676,51	2.534.207,42	2.449.387,02
Receta patrimonial	0,00	2.441,09	14.956,81	845,35
(-) Aplicações financeiras	432.900,00	121.881,81	862.395,15	466.804,79
Transferências correntes	432.900,00	119.440,72	847.438,34	465.959,44
Cota-parte do FPM	32.911.266,00	5.864.959,75	31.232.801,58	29.904.791,88
Cota-parte do ICMS	12.056.560,00	2.615.301,72	11.600.138,29	10.155.445,69
Convênios	2.841.600,00	442.305,77	2.387.696,01	2.643.519,22
Outras transferências correntes	500.000,00	15.636,56	172.103,74	573.720,14
Demais receitas correntes	17.513.106,00	2.791.716,20	17.072.864,04	16.532.106,83
Divida ativa	95.600,00	25.129,97	204.178,97	208.552,25
Diversas receitas correntes	66.600,00	11.146,43	49.372,21	102.968,40
RECEITAS DE CAPITAL (II)	29.000,00	13.983,54	154.806,76	105.583,85
Operações de crédito (III)	5.257.500,00	3.000,00	1.822.805,82	1.473.838,87
Amortização de empréstimos (IV)	0,00	0,00	0,00	0,00
Alienação de bens (V)	0,00	0,00	0,00	0,00
Transferências de capital	50.000,00	0,00	0,00	0,00
Convênios	5.207.500,00	3.000,00	1.822.805,82	1.473.838,87
RECEITAS PRIMÁRIAS DE CAPITAL (VI)= (II - III - IV - V)	5.207.500,00	3.000,00	1.822.805,82	1.473.838,87
RECEITA PRIMÁRIA TOTAL (VII)= (I + IV)	42.039.766,00	6.478.254,52	37.640.517,13	35.183.813,91



Ceará
Governo Municipal de Chorozinho
Consolidado

PREFEITURA MUNICIPAL DE CHOROZINHO
C.N.P.J.: 23.555.279/0001-75

RELATÓRIO RESUMIDO DA EXECUÇÃO ORÇAMENTÁRIA
DEMONSTRATIVO DO RESULTADO PRIMÁRIO
ORÇAMENTOS FISCAL E DA SEGURIDADE SOCIAL
6º bimestre de 2014 (Novembro a Dezembro)

Pag.: 0002

DESPESAS PRIMÁRIAS	DESPESAS EXECUTADAS				DESPESAS EXECUTADAS		
	DOTAÇÃO ATUALIZADA	DESPESAS LIQUIDADAS		INSCRITAS EM RESTOS A PAGAR NÃO PROCESSADOS NO ANO ATUAL	DESP. LIQUIDADAS ATÉ O BIMESTRE DO ANO ANTERIOR	INSCRITAS EM RESTOS A PAGAR NÃO PROCESSADOS NO ANO ANTERIOR	
		NO BIMESTRE	ATÉ O BIMESTRE				
DESPESAS CORRENTES (VIII)	33.787.729,47	8.020.360,00	32.894.089,54	487.586,74	31.417.879,03	852.078,30	
Pessoa e encargos sociais	21.022.998,74	5.106.614,17	20.805.784,01	0,00	20.539.154,71	0,00	
Juros e encargos da dívida (IX)	0,00	0,00	0,00	0,00	0,00	0,00	
Outras despesas correntes	12.764.730,73	2.913.745,83	12.088.305,53	487.586,74	10.878.724,32	852.078,30	
DESPESAS PRIMÁRIAS CORRENTES (X) = (VIII - IX)	33.787.729,47	8.020.360,00	32.894.089,54	487.586,74	31.417.879,03	852.078,30	
DESPESAS DE CAPITAL (XI)	6.558.486,53	886.766,39	4.812.261,00	1.723.934,12	3.991.510,63	2.428.738,79	
Investimentos	6.346.886,53	850.613,57	4.600.841,58	1.723.934,12	3.757.324,64	2.428.738,79	
Inversões financeiras	0,00	0,00	0,00	0,00	0,00	0,00	
Concessão de empréstimos (XII)	0,00	0,00	0,00	0,00	0,00	0,00	
Aquisição de título de capital já integralizado (XIII)	0,00	0,00	0,00	0,00	0,00	0,00	
Amortização de dívida (XIV)	211.600,00	36.152,82	211.419,42	0,00	144.185,99	0,00	
DESPESAS PRIMÁRIAS DE CAPITAL (XV) = (XI - XII - XIII - XIV)	6.346.886,53	850.613,57	4.600.841,58	1.723.934,12	3.757.324,64	2.428.738,79	
Reserva de contingência (XVI)	348.000,00	0,00	0,00	0,00	0,00	0,00	
Reserva do RPPS (XVII)	1.836.450,00	0,00	0,00	0,00	0,00	0,00	
DESPA PRIMÁRIA TOTAL (XVIII) = (X + XV + XVI + XVII)	42.319.066,00	8.870.973,57	-	39.706.451,98	-	38.456.020,76	
RESULTADO PRIMÁRIO (XIX) = (VII - XVIII)	-279.300,00	-2.392.719,05	-	-2.065.934,85	-	-3.272.206,85	
SALDOS DE EXERCÍCIOS ANTERIORES	-	-	-	-	-	-	

DISCRIMINAÇÃO DA META FISCAL

META DE RESULTADO PRIMÁRIO FIXADA NO ANEXO DE METAS FISCAIS DA LOO PARA O EXERCÍCIO DE REFERÊNCIA

VALOR CORRENTE

0,00



Ceará
 Governo Municipal de Chorozinho
 Consolidado

PREFEITURA MUNICIPAL DE CHOROZINHO
 C.N.P.J.: 23.555.279/0001-75

RELATÓRIO RESUMIDO DA EXECUÇÃO ORÇAMENTÁRIA
 DEMONSTRATIVO DO RESULTADO PRIMÁRIO
 ORÇAMENTOS FISCAL E DA SEGURIDADE SOCIAL
 6º bimestre de 2014 (Novembro a Dezembro)

FONTE: SISTEMA: Aspec Informática - UNIDADE RESPONSÁVEL: Prefeitura Municipal de Chorozinho - DATA DA EMISSÃO: 29/01/2015 - HORA DA EMISSÃO: 10:23:20

Argentina Sampaio Padilha
 ARGENTINA SAMPAIO PADILHA
 PREFEITA MUNICIPAL

Francisco Marinho dos Santos
 FRANCISCO MARINHO DOS SANTOS
 CONTADOR PJ CRC Nº 701/0-87

Francisco de Assis Matos
 FRANCISCO DE ASSIS MATOS
 SECRETÁRIO DE FINANÇAS

Francisco Marinho dos Santos
 FRANCISCO MARINHO DOS SANTOS
 CONTROLADOR GERAL DO MUNICÍPIO



Ceará
 Governo Municipal de Chorozinho
 Consolidação

PREFEITURA MUNICIPAL DE CHOROZINHO
 C.N.P.J.: 23.555.279/0001-75

RELATÓRIO RESUMIDO DA EXECUÇÃO ORÇAMENTÁRIA
 DEMONSTRATIVO DOS RESTOS A PAGAR
 POR PODER E ÓRGÃO
 ORÇAMENTOS FISCAL E DA SEGURIDADE SOCIAL
 6º bimestre de 2014 (Novembro a Dezembro)

Pag.: 0001

RREO - ANEXO 7 (LRF, Art. 53, inciso V)

R\$ 1,00

PODER / ÓRGÃO	RESTOS A PAGAR PROCESSADOS				RESTOS A PAGAR NÃO PROCESSADOS					
	INSCRITOS		CANCELADOS	PAGOS	A PAGAR	INSCRITOS		CANCELADOS	PAGOS	A PAGAR
	EM EXERCÍCIOS ANTERIORES	EM 31 DE DEZ. EXERC. ANTERIOR				EM EXERCÍCIOS ANTERIORES	EM 31 DE DEZ. EXERC. ANTERIOR			
RESTOS A PAGAR (EXCETO INTRA-ORÇAMENTÁRIO (1))	2.205.566,22	4.323.473,36	0,00	4.130.840,20	2.398.199,38	561.167,36	3.280.817,09	1.574.869,78	0,00	2.267.114,67
Executivo	2.205.566,22	4.315.761,86	0,00	4.123.128,70	2.398.199,38	561.167,36	3.269.783,09	1.572.022,51	0,00	2.258.927,94
2011-GABINETE DO PREFEITO	833.187,48	0,00	0,00	0,00	833.187,48	338.132,91	0,00	0,00	0,00	338.132,91
2012-CÂMARA MUNICIPAL DE CHOROZINHO	30,09	0,00	0,00	0,00	30,09	0,00	0,00	0,00	0,00	0,00
2012-GABINETE DO PREFEITO	20.954,30	0,00	0,00	0,00	20.954,30	0,00	0,00	0,00	0,00	0,00
2012-GABINETE DO PREFEITO	6.000,00	0,00	0,00	0,00	6.000,00	0,00	0,00	0,00	0,00	0,00
2012-PROCURADORIA GERAL DO MUNICÍPIO	57.607,49	0,00	0,00	0,00	57.607,49	0,00	0,00	0,00	0,00	0,00
2012-SECRETARIA DE ADMINISTRAÇÃO	632.440,20	0,00	0,00	0,00	632.440,20	223.034,45	0,00	0,00	0,00	223.034,45
2012-FUNDEB	9.767,20	0,00	0,00	0,00	9.767,20	0,00	0,00	0,00	0,00	0,00
2012-FUNDO MUNICIPAL DE EDUCAÇÃO	504.979,80	0,00	0,00	138.273,62	366.706,18	0,00	0,00	0,00	0,00	0,00
2012-FUNDO MUNICIPAL DE SAÚDE	15.361,50	0,00	0,00	0,00	15.361,50	0,00	0,00	0,00	0,00	0,00
2012-FUNDO MUNICIPAL DE ASSISTÊNCIA SOCIAL	3.110,00	0,00	0,00	0,00	3.110,00	0,00	0,00	0,00	0,00	0,00
2012-FUNDO DOS DIREITOS DA CRIANÇA E DO ADOLESCENTE	75.068,40	0,00	0,00	0,00	75.068,40	0,00	0,00	0,00	0,00	0,00
2012-SEC. DE PLANEJAMENTO E DESENVOLVIMENTO ECONÔMICO	16.210,26	0,00	0,00	0,00	16.210,26	0,00	0,00	0,00	0,00	0,00
2012-SEC. DE AGRICULTURA, MEIO AMBIENTE E RECURSOS HÍDRICOS	6.566,27	0,00	0,00	0,00	6.566,27	0,00	0,00	0,00	0,00	0,00
2012-GABINETE DO VICE-PREFEITO	7.314,56	0,00	0,00	0,00	7.314,56	0,00	0,00	0,00	0,00	0,00
2012-CONTROLADORIA GERAL DO MUNICÍPIO	9.373,53	0,00	0,00	0,00	9.373,53	0,00	0,00	0,00	0,00	0,00
2012-FUNDO MUNICIPAL DE CULTURA	6.962,30	0,00	0,00	0,00	6.962,30	0,00	0,00	0,00	0,00	0,00
2012-SECRETARIA DE DESENVOLVIMENTO ECONÔMICO	632,84	0,00	0,00	0,00	632,84	0,00	0,00	0,00	0,00	0,00
2012-SECRETARIA DE DESPORTO E DA JUVENTUDE	199.862,66	0,00	0,00	197.365,70	2.496,96	0,00	95.100,00	93.000,00	0,00	2.100,00
2013-Gabinete do Prefeito	22.000,00	0,00	0,00	12.000,00	10.000,00	0,00	0,00	0,00	0,00	0,00
2013-Procuradoria Geral do Município	98.123,71	0,00	0,00	98.123,71	0,00	0,00	31.825,06	26.305,06	0,00	0,00
2013-Secretaria de Administração	14.992,52	0,00	0,00	14.992,52	0,00	0,00	1.415,00	1.000,00	0,00	5.520,00
2013-Secretaria de Finanças	1.125.446,07	0,00	0,00	1.024.041,54	101.404,53	0,00	236.335,92	236.335,92	0,00	415,00
2013-Fundeb	175.332,04	0,00	0,00	170.165,54	5.166,50	0,00	176.786,01	105.940,51	0,00	20.845,30

[Handwritten signature]

[Handwritten signature]



Ceará
Governo Municipal de Chorozinho
Consolidado

PREFEITURA MUNICIPAL DE CHOROZINHO
C.N.P.J.: 23.555.279/0001-75

Pag.: 0002

RELATÓRIO RESUMIDO DA EXECUÇÃO ORÇAMENTÁRIA
DEMONSTRATIVO DOS RESTOS A PAGAR
POR PODER E ORGAO

ORÇAMENTOS FISCAL E DA SEGURIDADE SOCIAL 6º bimestre de 2014 (Novembro a Dezembro)	6º bimestre de 2014 (Novembro a Dezembro)		6º bimestre de 2014 (Novembro a Dezembro)		6º bimestre de 2014 (Novembro a Dezembro)		6º bimestre de 2014 (Novembro a Dezembro)		6º bimestre de 2014 (Novembro a Dezembro)	
	0,00	973.280,45	80.665,96	0,00	629.508,32	399.618,33	0,00	0,00	229.889,99	0,00
2013-Fundo Municipal de Saúde	0,00	1.053.946,41	0,00	0,00	0,00	0,00	0,00	0,00	0,00	0,00
2013-Fundo Municipal de Assistência Soci	0,00	57.849,36	0,00	44.731,36	28.310,66	11.196,66	0,00	0,00	17.114,00	0,00
2013-Fundo dos Dir.da Crianca e do Adole	0,00	3.390,00	0,00	3.390,00	0,00	0,00	0,00	0,00	0,00	0,00
2013-Sec. de Planejamento e Desenv. Urba	0,00	1.005.455,18	0,00	900.900,35	1.331.668,34	641.555,03	0,00	0,00	690.113,31	0,00
2013-Sec. de Agric. M. Ambiente e Rec.Hid	0,00	355.173,21	0,00	355.173,21	1.180,00	0,00	0,00	0,00	1.180,00	0,00
2013-Controladoria Geral do Município	0,00	62.160,00	0,00	62.160,00	35.715,00	35.715,00	0,00	0,00	0,00	0,00
2013-Fundo Municipal de Cultura	0,00	5.656,00	0,00	5.656,00	0,00	0,00	0,00	0,00	0,00	0,00
2013-Secretaria de Desenvolvimento Econô	0,00	8.290,00	0,00	8.290,00	12.000,00	0,00	0,00	0,00	12.000,00	0,00
2013-Fundo de Previd. Social de Chorozin	0,00	63.491,91	0,00	63.491,91	3.280,00	500,00	0,00	0,00	2.780,00	0,00
2013-Secretaria de Desporto e da Juventu	0,00	64.592,79	0,00	51.092,79	736.658,78	20.856,00	0,00	0,00	715.802,78	0,00
Legislativo	0,00	7.711,50	0,00	7.711,50	11.034,00	2.847,27	0,00	0,00	8.186,73	0,00
2013-Câmara Municipal de Chorozinho	0,00	7.711,50	0,00	7.711,50	11.034,00	2.847,27	0,00	0,00	8.186,73	0,00
Judiciário	0,00	0,00	0,00	0,00	0,00	0,00	0,00	0,00	0,00	0,00
Ministério Público	0,00	0,00	0,00	0,00	0,00	0,00	0,00	0,00	0,00	0,00
RESTOS A PAGAR (INTRA-ORÇAMENTÁRIO (II))	0,00	0,00	0,00	0,00	0,00	0,00	0,00	0,00	0,00	0,00
TOTAL (III)=(I)+(II)	2.205.566,22	4.323.473,36	2.205.566,22	4.130.840,20	3.280.817,09	1.574.869,78	561.167,36	0,00	2.267.114,67	0,00

FONTE: SISTEMA: ASPEC Informática - UNIDADE RESPONSÁVEL: Prefeitura Municipal de Chorozinho - DATA DA EMISSÃO: 29/01/2015 - HORA DA EMISSÃO: 10:23:28

NOTAS: - Os movimentos de 'liquidação de restos a pagar', 'anulação de liquidação de restos a pagar', 'anulação de pagamento' e 'reinscrição' não possuem colunas especificas neste modelo do STM, tendo sido alocados na coluna mais semelhante.

- Mesmo que o balanço de 2014 esteja encerrado, neste relatório não constam os restos a pagar inscritos em 2014




Ceará
Governo Municipal de Chorozinho
Consolidado

PREFEITURA MUNICIPAL DE CHOROZINHO
C.N.P.J.: 23.555.279/0001-75

RELATÓRIO RESUMIDO DA EXECUÇÃO ORÇAMENTÁRIA
DEMONSTRATIVO DOS RESTOS A PAGAR
POR PODER E ORGAO

ORÇAMENTOS FISCAL E DA SEGURIDADE SOCIAL
6º bimestre de 2014 (Novembro a Dezembro)

Pag.: 0003


ARGENTINA SAMPAIO PADILHA
PREFEITA MUNICIPAL

MUNICICONTAS-CONT. E ASSESSORIA MUNICIP
CONTADOR PJ CRC Nº 711/0-8



FRANCISCO DE ASSIS MATOS
SECRETÁRIO DE FINANÇAS



FRANCISCO MARINHO DOS SANTOS
CONTROLADOR GERAL DO MUNICÍPIO



PREFEITURA MUNICIPAL DE CHOROZINHO
C.N.P.J.: 23.555.279/0001-75

Ceará
Governo Municipal de Chorozinho
CONSOLIDADO

RELATÓRIO RESUMIDO DA EXECUÇÃO ORÇAMENTÁRIA
DEMONSTR. DAS RECEITAS E DESPESAS
COM MANUTENÇÃO E DESENV. DO ENSINO - MDE
ORÇAMENTOS FISCAL E DA SEGURIDADE SOCIAL
6º Bimestre de 2014 (Novembro a Dezembro)

Pag.: 0001

RREO - ANEXO VIII (Lei 9.394/1996, Art.72)

R\$ 1,00

RECEITAS DO ENSINO

RECEITA RESULTANTE DE IMPOSTOS	PREVISÃO INICIAL	PREVISÃO ATUALIZADA (a)	RECEITAS REALIZADAS	
			NO BIMESTRE (b)	ATÉ O BIMESTRE (c) = (b/a)x100 %
1 - RECEITAS DE IMPOSTOS	1.018.800,00	1.018.800,00	200.642,48	904.026,41
1.1 - Receita resultante do imposto sobre a Propriedade Predial e Territorial Urbana - IPTU	44.400,00	44.400,00	41.007,96	41.126,00
1.1.1 - IPTU	44.400,00	44.400,00	41.007,96	41.126,00
1.1.2 - Multa, juros de mora e outros encargos do IPTU	0,00	0,00	0,00	0,00
1.1.3 - Dívida ativa do IPTU	0,00	0,00	0,00	0,00
1.1.4 - Multa, juros de mora, atualização monetária e outros encargos da dívida ativa do IPTU	0,00	0,00	0,00	0,00
1.1.5 - Deduções da receita do IPTU	0,00	0,00	0,00	0,00
1.2 - Receita resultante do imposto sobre transmissão 'inter vivos' - ITBI	33.900,00	33.900,00	5.860,00	120.688,90
1.2.1 - ITBI	33.900,00	33.900,00	5.860,00	120.688,90
1.2.2 - Multa, juros de mora e outros encargos do ITBI	0,00	0,00	0,00	0,00
1.2.3 - Dívida ativa do ITBI	0,00	0,00	0,00	0,00
1.2.4 - Multa, juros de mora, atualização monetária e outros encargos da dívida ativa do ITBI	0,00	0,00	0,00	0,00
1.2.5 - Deduções da receita do ITBI	0,00	0,00	0,00	0,00
1.3 - Receita resultante do imposto sobre serviços de qualquer natureza - ISS	388.500,00	388.500,00	59.706,53	352.429,96
1.3.1 - ISS	388.500,00	388.500,00	59.706,53	352.429,96
1.3.2 - Multa, juros de mora e outros encargos do ISS	0,00	0,00	0,00	0,00
1.3.3 - Dívida ativa do ISS	0,00	0,00	0,00	0,00
1.3.4 - Multa, juros de mora, atualização monetária e outros encargos da dívida ativa do ISS	0,00	0,00	0,00	0,00
1.3.5 - Deduções da receita do ISS	0,00	0,00	0,00	0,00
1.4 - Receita resultante do imposto de renda retido na fonte - IRRF	552.000,00	552.000,00	94.067,99	389.781,55
1.4.1 - IRRF	552.000,00	552.000,00	94.067,99	389.781,55
1.4.2 - Multa, juros de mora e outros encargos do IRRF	0,00	0,00	0,00	0,00



PREFEITURA MUNICIPAL DE CHOROZINHO
C.N.P.J.: 23.555.279/0001-75

Ceará
Govern. Municipal de Chorozinho
Consolidado

RELATÓRIO RESUMIDO DA EXECUÇÃO ORÇAMENTÁRIA
DEMONSTR. DAS RECEITAS E DESPESAS
COM MANUTENÇÃO E DESENV. DO ENSINO - MDE
ORÇAMENTOS FISCAL E DA SEGURIDADE SOCIAL
6º bimestre de 2014 (Novembro a dezembro)

1.4.3 - Dívida ativa do IRRF	0,00	0,00	0,00	0,00	0,00	0,00
1.4.4 - Multa, juros de mora, atualização monetária e outros encargos da dívida ativa do IRRF	0,00	0,00	0,00	0,00	0,00	0,00
1.4.5 - Deduções da receita do IRRF	0,00	0,00	0,00	0,00	0,00	0,00
1.5 - Receita resultante do imposto territorial rural - ITR	0,00	0,00	0,00	0,00	0,00	0,00
1.5.1 - ITR	0,00	0,00	0,00	0,00	0,00	0,00
1.5.2 - Multa, juros de mora e outros encargos do ITR	0,00	0,00	0,00	0,00	0,00	0,00
1.5.3 - Dívida ativa do ITR	0,00	0,00	0,00	0,00	0,00	0,00
1.5.4 - Multa, juros de mora, atualização monetária e outros encargos da dívida ativa do ITR	0,00	0,00	0,00	0,00	0,00	0,00
1.5.5 - Deduções da receita do ITR	0,00	0,00	0,00	0,00	0,00	0,00
2 - RECEITA DE TRANSFERÊNCIAS CONSTITUCIONAIS E LEGAIS	18.936.770,00	18.936.770,00	18.936.770,00	18.936.770,00	18.936.770,00	18.936.770,00
2.1 - Cota parte do FPM	15.070.700,00	15.070.700,00	15.070.700,00	15.070.700,00	15.070.700,00	15.070.700,00
2.1.1 - Parcela referente à CF, art. 159, I, alínea b	15.070.700,00	15.070.700,00	15.070.700,00	15.070.700,00	15.070.700,00	15.070.700,00
2.1.2 - Parcela referente à CF, art. 159, I, alínea d	0,00	0,00	0,00	0,00	0,00	0,00
2.2 - Cota parte do ICMS	3.552.000,00	3.552.000,00	3.552.000,00	3.552.000,00	3.552.000,00	3.552.000,00
2.3 - ICMS - desoneração - L.C. 87/1996	16.650,00	16.650,00	16.650,00	16.650,00	16.650,00	16.650,00
2.4 - Cota parte IPI - Exportação	13.320,00	13.320,00	13.320,00	13.320,00	13.320,00	13.320,00
2.5 - Cota parte ITR	6.600,00	6.600,00	6.600,00	6.600,00	6.600,00	6.600,00
2.6 - Cota parte IPVA	277.500,00	277.500,00	277.500,00	277.500,00	277.500,00	277.500,00
2.7 - Cota parte IOF-ouro	0,00	0,00	0,00	0,00	0,00	0,00
3 - TOTAL DA RECEITA DE IMPOSTOS (1 + 2)	19.955.570,00	19.955.570,00	19.955.570,00	19.955.570,00	19.955.570,00	19.955.570,00

RECEITAS ADICIONAIS PARA FINANCIAMENTO DO ENSINO	PREVISÃO INICIAL	PREVISÃO ATUALIZADA (a)	RECEITAS REALIZADAS		(c) = (b/a)x100
			NO BIMESTRE	ATÉ O BIMESTRE (b)	
4 - RECEITAS DE APLICAÇÃO FINANCEIRA DE OUTROS RECURSOS DE IMPOSTOS VINCULADOS AO ENSINO	0,00	0,00	0,00	0,00	0,00
5 - RECEITAS DE TRANSFERÊNCIAS DO FNDE	1.198.800,00	1.198.800,00	154.737,07	1.106.029,79	92,26
5.1 - Transferências do salário-educação	477.300,00	477.300,00	42.166,03	453.916,13	95,10
5.2 - Outras transferências do FNDE	721.500,00	721.500,00	112.464,05	651.437,76	90,29
5.3 - Aplicação financeira dos recursos do FNDE	0,00	0,00	106,99	675,90	0,00

[Handwritten signature]

[Handwritten signature]



Ceará
 Governo Municipal de Chorozinho
 Consolidação

PREFEITURA MUNICIPAL DE CHOROZINHO
 C.N.P.J.: 23.555.279/0001-75

Pag.: 0003

RELATÓRIO RESUMIDO DA EXECUÇÃO ORÇAMENTÁRIA
 DEMONSTR. DAS RECEITAS E DESPESAS
 COM MANUTENÇÃO E DESENV. DO ENSINO - MDE
 ORÇAMENTOS FISCAL E DA SEGURIDADE SOCIAL
 6º Bimestre de 2014 (Novembro a Dezembro)

6 - RECEITAS DE TRANSFERÊNCIAS DE CONVÊNIOS	500.000,00	500.000,00	3.455,67	458.870,43	91,77
6.1 - Transferências de convênios	500.000,00	500.000,00	3.000,00	454.677,23	90,93
6.2 - Aplicação financeira dos recursos de convênios	0,00	0,00	455,67	4.198,20	0,00
7 - RECEITA DE OPERAÇÕES DE CRÉDITO	0,00	0,00	0,00	0,00	0,00
8 - OUTRAS RECEITAS PARA FINANCIAMENTO DO ENSINO	0,00	0,00	0,00	70.263,59	0,00
9 - TOTAL DAS RECEITAS ADICIONAIS PARA FINANCIAMENTO DO ENSINO (4+5+6+7+8)	1.698.800,00	1.698.800,00	158.192,74	1.635.163,81	96,25

FUNDEB

RECEITAS DO FUNDEB	PREVISÃO INICIAL	PREVISÃO ATUALIZADA (a)	RECEITAS REALIZADAS		
			NO BIMESTRE	ATÉ O BIMESTRE (b)	% (c) = (b/a)x100
10 - RECEITAS DESTINADAS AO FUNDEB	3.787.354,00	3.787.354,00	616.283,25	3.404.726,21	89,90
10.1 - Cota-parte FPM destinado ao Fundeb (20% de 2.1.1)	3.014.140,00	3.014.140,00	501.481,85	2.747.600,70	91,16
10.2 - Cota-parte ICMS destinado ao Fundeb (20% de 2.2)	710.400,00	710.400,00	110.789,08	554.634,90	78,07
10.3 - Cota-parte ICMS-desonerado destinado ao Fundeb (20% de 2.3)	3.330,00	3.330,00	340,40	1.872,20	56,22
10.4 - Cota-parte IPI destinado ao Fundeb (20% de 2.4)	2.664,00	2.664,00	362,26	1.936,58	73,45
10.5 - Cota-parte ITR destinado ao Fundeb (20% de (1.5 + 2.5))	1.320,00	1.320,00	1.411,68	2.980,80	225,82
10.5 - Cota-parte IPVA destinado ao Fundeb (20% de 2.6)	55.500,00	55.500,00	1.877,98	95.591,03	172,74
11 - RECEITAS RECEBIDAS DO FUNDEB	11.825.050,00	11.825.050,00	1.997.466,51	11.908.004,67	100,70
11.1 - Transferência de recursos do Fundeb	8.500.000,00	8.500.000,00	1.638.109,82	9.001.852,86	105,90
11.2 - Complementação da União ao Fundeb	3.325.050,00	3.325.050,00	357.517,78	2.896.963,71	87,13
11.3 - Receita de aplicação financeira dos recursos do Fundeb	0,00	0,00	1.798,91	9.188,05	0,00
12 - RESULTADO LÍQUIDO DAS TRANSFERÊNCIAS DO FUNDEB (11.1 - 10)	4.712.646,00	4.712.646,00	1.021.886,57	5.597.126,65	118,77

[SE RESULTADO LÍQUIDO DA TRANSFERÊNCIA (11)>0] = ACRÉSCIMO RESULTANTE DAS TRANSFERÊNCIAS DO FUNDEB
 [SE RESULTADO LÍQUIDO DA TRANSFERÊNCIA (11)<0] = DECRESCIMO RESULTANTE DAS TRANSFERÊNCIAS DO FUNDEB

DESPESAS DO FUNDEB	DOTAÇÃO INICIAL	DOTAÇÃO ATUALIZADA	DESPESAS LIQUIDADAS		INSCRITAS EM RESTOS A PAGAR NÃO PROCESSADOS
			NO BIMESTRE	ATÉ O BIMESTRE	
					(g) =



Ceará
Governo Municipal de Chorozinho
Consolidado

PREFEITURA MUNICIPAL DE CHOROZINHO
C.N.P.J.: 23.555.279/0001-75

Pag.: 0004

RELATÓRIO RESUMIDO DA EXECUÇÃO ORÇAMENTÁRIA
DEMONSTR. DAS RECEITAS E DESPESAS
COM MANUTENÇÃO E DESENV. DO ENSINO - MDE
ORÇAMENTOS FISCAL E DA SEGURIDADE SOCIAL
6º Bimestre de 2014 (Novembro a Dezembro)

	(d)	(e)	(f)	((e+f)/d) x 100
13-PAGAMENTO DOS PROFISSIONAIS DO MAGISTÉRIO				
13.1 - Com educação infantil	7.478.909,64	9.250.033,48	0,00	96,99
13.2 - Com educação fundamental	0,00	0,00	0,00	0,00
14-OUTRAS DESPESAS				
14.1 - Com educação infantil	7.478.909,64	9.250.033,48	0,00	96,99
14.2 - Com educação fundamental	4.218.590,36	3.983.046,71	13.941,72	97,01
	1.033.000,00	57.000,00	0,00	98,86
	3.185.590,36	3.926.046,71	13.941,72	96,99
15 - Total de despesas do Fundeb	11.697.500,00	13.657.307,65	13.247.021,91	97,00
DEDUÇÕES PARA FINS DO LIMITE DO FUNDEB PARA PAGAMENTO DOS PROFISSIONAIS DO MAGISTÉRIO			VALOR	
16- Restos a pagar inscritos no exercício sem disponibilidade financeira de recursos do Fundeb			465.468,66	
17- Despesas custeadas com o 'superavit' financeiro do exercício anterior, do Fundeb			0,00	
18- Total de deduções consideradas para fins do limite do Fundeb (16+17)			465.468,66	
19- Mínimo de 60% do Fundeb na remuneração do magistério com educação infantil e ensino fundamental ((13-18)/11 x 100)%				73,77
CONTROLE DA UTILIZAÇÃO DE RECURSOS NO EXERCÍCIO SUBSEQUENTE			VALOR	
20- Recursos recebidos do fundeb em exercício anterior que não foram utilizados			0,00	
21- Despesas custeadas com o saldo do item 20 até o bimestre atual			0,00	
MANUTENÇÃO E DESENVOLVIMENTO DO ENSINO - DESPESAS CUSTEADAS COM A RECEITA RESULTANTE DE IMPOSTOS E RECURSOS DO FUNDEB				
RECEITAS COM AÇÕES TÍPICAS DE MDE	PREVISÃO INICIAL	PREVISÃO ATUALIZADA (a)	RECEITAS REALIZADAS	
			NO BIMESTRE	ATÉ O BIMESTRE
			(b)	(c) = (b/a)x100
22- Impostos e transferências destinadas à MDE (25% de 3)	4.988.892,50	4.988.892,50	972.858,24	4.634.228,52
				92,89

[Handwritten signature]

[Handwritten signature]

[Handwritten signature]



Ceará
 Governo Municipal de Chorozinho
 Consolidação

PREFEITURA MUNICIPAL DE CHOROZINHO
 C.N.P.J.: 23.555.279/0001-75

Pag.: 0005

RELATÓRIO RESUMIDO DA EXECUÇÃO ORÇAMENTÁRIA
 DEMONSTR. DAS RECEITAS E DESPESAS
 COM MANUTENÇÃO E DESENV. DO ENSINO - MDE
 ORÇAMENTOS FISCAL E DA SEGURIDADE SOCIAL
 6º Bimestre de 2014 (Novembro a Dezembro)

DESPESAS COM AÇÕES TÍPICAS DE MDE	DOTAÇÃO INICIAL	DOTAÇÃO ATUALIZADA (d)	DESPESAS LIQUIDADAS		INSCRITAS EM RESTOS A PAGAR NÃO PROCESSADOS (f)	$\frac{(g)}{(e+f)/d} \times 100$
			NO BIMESTRE	ATÉ O BIMESTRE (e)		
23-Educação infantil	1.698.000,00	585.320,00	176.367,98	584.322,14	0,00	99,83
23.1 - Despesas custeadas com recursos do Fundeb	1.033.000,00	57.660,00	19.000,00	57.000,00	0,00	98,86
23.2 - Despesas custeadas com outros recursos de impostos	665.000,00	527.660,00	157.367,98	527.322,14	0,00	99,94
24-Ensino Fundamental	14.222.100,00	16.701.634,86	3.123.365,30	15.553.174,17	1.055.219,54	99,44
24.1 - Despesas custeadas com recursos do Fundeb	10.664.500,00	13.599.647,65	2.811.207,87	13.176.080,19	13.941,72	96,99
24.2 - Despesas custeadas com outros recursos de impostos	3.557.600,00	3.101.987,21	312.157,43	2.377.093,98	1.041.277,82	110,20
25-Ensino médio	0,00	0,00	0,00	0,00	0,00	0,00
26-Ensino superior	0,00	0,00	0,00	0,00	0,00	0,00
27-Ensino profissional não integrado ao ensino regular	0,00	0,00	0,00	0,00	0,00	0,00
28-Outras	0,00	0,00	0,00	0,00	0,00	0,00
29 - Total de despesas com ações típicas de MDE	15.920.100,00	17.286.954,86	3.299.733,28	17.192.715,85	17.192.715,85	99,45
DEDUÇÕES CONSIDERADAS PARA FINS DO LIMITE CONSTITUCIONAL DO MDE						VALOR
30-resultado líquido das transferências do Fundeb					5.597.126,65	
31-Despesas custeadas com a complementação do Fundeb no exercício.					2.896.963,71	
32-Recetta de aplicação financeira dos recursos do Fundeb até o bimestre					9.188,05	
33-Despesas custeadas com superavit financeiro do exercício anterior do Fundeb					0,00	
34-Despesas custeadas com o superavit financeiro do exercício anterior, de outros recursos de impostos					24.992,86	
35-Restos a pagar inscritos no exercício sem disponibilidade financeira					2.292.269,20	
36-Cancelamento no exercício de restos a pagar inscritos com dispon. de recursos de impostos vinculados ao ensino					0,00	
37-Total das deduções para fins do limite constitucional					10.820.540,47	
38-Total das despesas para fins de limite ((23 + 24) - 37)					6.372.175,38	

[Handwritten signature]

[Handwritten signature]

[Handwritten signature]



PREFEITURA MUNICIPAL DE CHOROZINHO
C.N.P.J.: 23.555.279/0001-75

Ceará
Governor Municipal de Chorozinho
Consolidado

RELATÓRIO RESUMIDO DA EXECUÇÃO ORÇAMENTÁRIA
DEMONSTR. DAS RECEITAS E DESPESAS
COM MANUTENÇÃO E DESENV. DO ENSINO - MDE
ORÇAMENTOS FISCAL E DA SEGURIDADE SOCIAL
6º Bimestre de 2014 (Novembro a Dezembro)

Pag.: 0006

OUTRAS INFORMAÇÕES PARA CONTROLE	DOTAÇÃO INICIAL	DOTAÇÃO ATUALIZADA (d)	DESPESAS LIQUIDADAS		INSCRITAS EM RESTOS A PAGAR NÃO PROCESSADOS (f)	%
			NO BIMESTRE	ATÉ O BIMESTRE (e)		
						$((e+f)/d) \times 100$
39-Mínimo de 25% das receitas resultantes de impostos em MDE (38/3 x 100)%						34,38
40 - Despesas custeadas com a aplicação financeira de outros recursos						
41 - Impostos vinculados ao ensino	0,00	0,00	0,00	0,00	0,00	0,00
42 - Despesas custeadas com a contribuição social do salário-educação	0,00	0,00	0,00	0,00	0,00	0,00
43 - Despesas custeadas com operações de crédito	0,00	0,00	0,00	0,00	0,00	0,00
44 - Despesas custeadas com outras receitas para financiamento do ensino	0,00	0,00	0,00	0,00	0,00	0,00
44 - Total de outras despesas custeadas com receitas adicionais para financiamento do ensino (40+41+42+43)	0,00	0,00	0,00	0,00	0,00	0,00
45 - Total geral de despesas com MDE (29+44)	15.920.100,00	17.286.954,86	3.299.733,28		17.192.715,85	99,45
RESTOS A PAGAR INSCRITOS COM DISPONIBILIDADE FINANCEIRA DE RECURSOS DE IMPOSTOS VINCULADOS AO ENSINO				A PAGAR ATÉ O BIMESTRE	CANCELADAS ATÉ (g)	
46 - Restos a pagar de despesas com MDE				102.435,38	0,00	
FLUXO FINANCEIRO DOS RECURSOS						
			FUNDEF (h)	FUNDEF		
38-SALDO FINANCEIRO DO FUNDEF EM 31 DE DEZEMBRO DO EXERCÍCIO ANTERIOR				8.044,93	0,00	
38.1-(+) INGRESSO DE RECURSOS DO FUNDEF ATÉ O BIMESTRE				11.898.816,57	0,00	
38.2-(-) PAGAMENTOS EFETUADOS ATÉ O BIMESTRE				11.743.473,87	0,00	
38.3-(+) RECEITA DE APLICAÇÃO FINANCEIRA DOS RECURSOS DO FUNDEF ATÉ O BIMESTRE				9.188,05	0,00	
39-(-) SALDO FINANCEIRO DO FUNDEF NO EXERCÍCIO ATUAL				172.575,68	0,00	

FONTE: SISTEMA: Aspec Informática - UNIDADE RESPONSÁVEL: Prefeitura Municipal de Chorozinho - DATA DA EMISSÃO: 29/01/2015 - HORA DA EMISSÃO: 10:26:03

Notas: - O item 35 exibirá, nos bimestres anteriores a dezembro, o 'valor liquidado e a pagar' sem disponibilidade financeira, para que já se tenha uma 'prévia' do valor a pagar

[Handwritten signature]

[Handwritten signature]




Ceará
Governo Municipal de Chorozinho
Consolidado


PREFEITURA MUNICIPAL DE CHOROZINHO
C.N.P.J.: 23.555.279/0001-75

RELATÓRIO RESUMIDO DA EXECUÇÃO ORÇAMENTÁRIA
DEMONSTR. DAS RECEITAS E DESPESAS
COM MANUTENÇÃO E DESENV. DO ENSINO - MDE
ORÇAMENTOS FISCAL E DA SEGURIDADE SOCIAL
6º bimestre de 2014 (Novembro a Dezembro)

Pag.: 0007

que será deduzido em dezembro. Isto permite que se tenha conhecimento antecipado de deduções que só seriam exibidas em dezembro.


ARGENTINA SAMPAIO PADILHA
PREFEITA MUNICIPAL


MUNICIONTAS-CONT. E ASSESSORIA MUNICIPAL
CONTADOR PJ CRC Nº 7011/0-8

FRANCISCA DE ASSIS MATOS
SECRETÁRIO DE FINANÇAS

FRANCISCO MARINHO DOS SANTOS
CONTROLADOR GERAL DO MUNICÍPIO



Ceará
Governador Municipal de Chorozinho
Consolidado

PREFEITURA MUNICIPAL DE CHOROZINHO
C.N.P.J.: 23.553.279/0001-75

RELATÓRIO RESUMIDO DA EXECUÇÃO ORÇAMENTÁRIA
DEMONSTRATIVO DAS RECEITAS DE IMPOSTOS E
DAS DESPESAS PRÓPRIAS COM SAÚDE
ORÇAMENTOS FISCAL E DA SEGURIDADE SOCIAL
6º Bimestre de 2014 (Novembro a Dezembro)

Pag.: 0001

RREO - ANEXO XII(LC 141/2012, art.35)

R\$ 1,00

RECEITAS	PREVISÃO INICIAL	PREVISÃO ATUALIZADA (a)	RECEITAS REALIZADAS	
			ATÉ O BIMESTRE (b)	% (c) = (b/a)x100
RECEITAS DE IMPOSTOS LÍQUIDA (I)	1.018.800,00	1.018.800,00	904.026,41	88,73
Imposto Predial e Territorial Urbano - IPTU	44.400,00	44.400,00	41.126,00	92,63
Imposto sobre Transmissão de Bens Intervivos - ITBI	33.900,00	33.900,00	120.688,90	356,01
Imposto sobre Serviços de Qualquer Natureza - ISS	388.500,00	388.500,00	352.429,96	90,72
Imposto de Renda Retido na Fonte - IRRF	552.000,00	552.000,00	389.781,55	70,61
Imposto Territorial Rural - ITR	0,00	0,00	0,00	0,00
Multas, juros de mora e outros encargos de impostos	0,00	0,00	0,00	0,00
Dívida ativa de impostos	0,00	0,00	0,00	0,00
Multas, juros de mora, atualização monetária e outros encargos da dívida ativa de impostos	0,00	0,00	0,00	0,00
RECEITAS DE TRANSFERÊNCIAS CONSTITUCIONAIS E LEGAIS (II)	18.936.770,00	18.936.770,00	17.632.887,66	93,11
Cota Parte FPM	15.070.700,00	15.070.700,00	14.347.828,99	95,20
Cota Parte ITR	6.600,00	6.600,00	14.786,39	224,04
Cota Parte IPVA	277.500,00	277.500,00	307.946,81	110,97
Cota Parte ICMS	3.552.000,00	3.552.000,00	2.942.330,91	82,84
Cota Parte IPI - Exportação	13.320,00	13.320,00	9.782,56	73,44
Compensações Financeiras Provenientes de Impostos e Transferências constitucionais	16.650,00	16.650,00	10.212,00	61,33
Desoneração ICMS	16.650,00	16.650,00	10.212,00	61,33
Outras	0,00	0,00	0,00	0,00
TOTAL DE RECEITAS PARA PURAÇÃO DA APLICAÇÃO EM AÇÕES E SERVIÇOS PÚBLICOS DE SAÚDE(III) = I+II	19.955.570,00	19.955.570,00	18.536.914,07	92,89

RECEITAS ADICIONAIS PARA FINANCIAMENTO DA SAÚDE	PREVISÃO INICIAL	PREVISÃO ATUALIZADA (a)	RECEITAS REALIZADAS	
			ATÉ O BIMESTRE (b)	% (c) = (b/a)x100
TRANSFERÊNCIAS DE RECURSOS DO SISTEMA ÚNICO DE SAÚDE - SUS (II)	3.793.750,00	3.793.750,00	4.083.139,34	107,63
Da União para o município	3.613.250,00	3.613.250,00	3.999.220,43	110,68



PREFEITURA MUNICIPAL DE CHOROZINHO
C.N.P.J.: 23.555.279/0001-75

Ceará
Governho Municipal de Chorozinho
Consolidado

RELATÓRIO RESUMIDO DA EXECUÇÃO ORÇAMENTÁRIA
DEMONSTRATIVO DAS RECEITAS DE IMPOSTOS E
DAS DESPESAS PRÓPRIAS COM SAÚDE
ORÇAMENTOS FISCAL E DA SEGURIDADE SOCIAL
6º Bimestre de 2014 (Novembro a dezembro)

Pag.: 0002

Do estado para o município	180.000,00	180.000,00	83.918,91	46,62
Provenientes de outros Municípios	0,00	0,00	0,00	0,00
Outras receitas do SUS	500,00	500,00	0,00	0,00
RECEITAS DE OPERAÇÕES DE CRÉDITO VINCULADAS À SAÚDE	0,00	0,00	0,00	0,00
OUTRAS RECEITAS ORÇAMENTÁRIAS	37.710.116,00	37.710.116,00	33.500.789,72	88,84
TOTAL DE RECEITAS ADICIONAIS PARA FINANCIAMENTO DA SAÚDE	42.522.666,00	42.522.666,00	38.487.955,47	90,51

DESPESAS COM SAÚDE (por grupo de natureza de despesa)	DOTAÇÃO INICIAL	DOTAÇÃO ATUALIZADA (c)	DESP. LIQUID. ATÉ O BIMESTRE (d)		INSCRITAS EM RESTOS A PAGAR NÃO PROCESSADOS (e)	%
			((d+e)/c)x100			
DESPESAS CORRENTES	5.769.000,00	7.061.437,82	6.995.501,46	53.507,13	99,82	
Pessoal e encargos sociais	3.537.000,00	3.453.968,20	3.449.688,39	0,00	99,88	
Juros e encargos da dívida	0,00	0,00	0,00	0,00	0,00	
Outras despesas correntes	2.232.000,00	3.607.469,62	3.545.813,07	53.507,13	99,77	
DESPESAS DE CAPITAL	1.120.000,00	1.203.250,00	1.076.977,72	124.247,01	99,83	
Investimentos	1.100.000,00	1.192.250,00	1.066.144,83	124.247,01	99,84	
Inversões financeiras	0,00	0,00	0,00	0,00	0,00	
Amortização de dívidas	20.000,00	11.000,00	10.832,89	0,00	98,48	
TOTAL DE DESPESAS (IV)	6.889.000,00	8.264.687,82	8.250.233,32	8.250.233,32	99,83	

DESPESAS COM SAÚDE (V) = (IV)	DOTAÇÃO INICIAL	DOTAÇÃO ATUALIZADA	DESP. LIQUID. ATÉ O BIMESTRE (d)		INSCRITAS EM RESTOS A PAGAR NÃO PROCESSADOS (e)	%
			((d+e)/(total d+ total e)) x 100			
DESPESAS COM INATIVOS E PENSIONISTAS	6.889.000,00	8.264.687,82	8.072.479,18	177.754,14	100,00	
DESPESAS CUSTEADAS COM OUTROS RECURSOS DESTINADOS À SAÚDE	4.083.139,34	4.083.139,34	4.083.139,34	0,00	49,49	
Recursos de transferências do sistema único de saúde - SUS	4.083.139,34	4.083.139,34	4.083.139,34	0,00	49,49	
Recursos de operações de crédito	0,00	0,00	0,00	0,00	0,00	

(Handwritten signature)

(Handwritten signature)



Ceará
 Governo Municipal de Chorozinho
 Consolidado

PREFEITURA MUNICIPAL DE CHOROZINHO
 C.N.P.J.: 23.555.279/0001-75

RELATÓRIO RESUMIDO DA EXECUÇÃO ORÇAMENTÁRIA
 DEMONSTRATIVO DAS RECEITAS DE IMPOSTOS E
 DAS DESPESAS PRÓPRIAS COM SAÚDE
 ORÇAMENTOS FISCAL E DA SEGURIDADE SOCIAL
 6º bimestre de 2014 (Novembro a Dezembro)

Pag.: 0003

Outros recursos		0,00	0,00	0,00	0,00	0,00	0,00	0,00
(-) RESTOS A PAGAR INSCRITOS NO EXERCÍCIO SEM DISPONIBILIDADE FINANCEIRA DE RECURSOS PRÓPRIOS VINCULADOS								0,00
TOTAL DE DESPESAS PRÓPRIAS COM AÇÕES E SERVIÇOS PÚBLICOS DE SAÚDE (VI)		2.805.860,66	4.181.548,48		4.167.093,98			50,51

CONTROLE DE RESTOS A PAGAR VINCULADOS À SAÚDE
 INSCRITOS EM EXERCÍCIOS ANTERIORES

RESTOS A PAGAR DE DESPESAS PRÓPRIAS COM AÇÕES E SERVIÇOS PÚBLICOS DE SAÚDE (VII)		1.701.958,98		0,00				
--	--	--------------	--	------	--	--	--	--

PARTICIPAÇÃO DAS DESPESAS COM AÇÕES E SERVIÇOS PÚBLICOS DE SAÚDE NA RECEITA DE IMPOSTOS LÍQUIDA E TRANSFERÊNCIAS CONSTITUCIONAIS E LEGAIS - LIMITE CONSTITUCIONAL (%) ((VI-VII(h))/(III))*100

22,48

DESPESAS COM SAÚDE (por subfunção)	DOTAÇÃO INICIAL	DOTAÇÃO ATUALIZADA	DESP. LIQUID. ATÉ O BIMESTRE (i)	INSCRITAS EM RESTOS A PAGAR NÃO PROCESSADOS (j)	%
Atenção básica	2.741.000,00	3.037.635,80	2.906.034,50	125.567,01	36,75
Assistência hospitalar e ambulatorial	2.237.000,00	2.936.167,67	2.914.552,13	19.308,34	35,56
Suporte profilático e terapêutico	0,00	0,00	0,00	0,00	0,00
Vigilância sanitária	113.000,00	295.297,53	291.473,78	0,00	3,33
Vigilância epidemiológica	0,00	0,00	0,00	0,00	0,00
Alimentação e nutrição	0,00	0,00	0,00	0,00	0,00
Outras subfunções	1.798.000,00	1.995.586,82	1.960.415,77	32.878,79	24,16
TOTAL DE DESPESAS	6.889.000,00	8.264.687,82	8.250.233,32		100,00

FONTE: SISTEMA: Aspec Informática - UNIDADE RESPONSÁVEL: Prefeitura Municipal de Chorozinho - DATA DA EMISSÃO: 29/01/2015 - HORA DA EMISSÃO: 10:26:42

AS

LF



Ceará
 Governo Municipal de Chorozinho
 Consolidado

PREFEITURA MUNICIPAL DE CHOROZINHO
 C.N.P.J.: 23.555.279/0001-75

RELATÓRIO RESUMIDO DA EXECUÇÃO ORÇAMENTÁRIA
 DEMONSTRATIVO DAS RECEITAS DE IMPOSTOS E
 DAS DESPESAS PROPRIAS COM SAÚDE
 ORÇAMENTOS FISCAL E DA SEGURIDADE SOCIAL
 6º bimestre de 2014 (Novembro a Dezembro)

Argentina Sampaio Padilha
 ARGENTINA SAMPAIO PADILHA
 PREFEITA MUNICIPAL

Francisco de Assis Matos
 FRANCISCONTAS-CONT. E ASSESSORIA MUNICIPAL
 CONTADOR PJ CRC Nº 70170-8

Francisco de Assis Matos
 FRANCISCO DE ASSIS MATOS
 SECRETÁRIO DE FINANÇAS

Francisco Marinho dos Santos
 FRANCISCO MARINHO DOS SANTOS
 CONTROLADOR GERAL DO MUNICÍPIO



Ceará
 Governo Municipal de Chorozinho
 Consolidado

PREFEITURA MUNICIPAL DE CHOROZINHO
 C.N.P.J.: 23.553.279/0001-75

RELATÓRIO RESUMIDO DA EXECUÇÃO ORÇAMENTÁRIA
 DEMONSTRATIVO DAS PARCELIAS PÚBLICO-PRIVADAS
 ORÇAMENTOS FISCAL E DA SEGURIDADE SOCIAL
 6º bimestre de 2014 (Novembro a dezembro)

RREO - ANEXO 13 (Lei no. 11.079 de 30.12.2004, arts 22, 25 e 28)

R\$ 1,00

ESPECIFICAÇÃO	SALDO TOTAL EM 31 DE DEZEMBRO DO EXERCÍCIO ANTERIOR (a)	REGISTROS EFETUADOS EM EXERCÍCIO ATUAL		SALDO TOTAL (c)=(a+b)
		No bimestre	Até o bimestre (b)	
TOTAL DE ATIVOS				
Direitos futuros				
Ativos contabilizados na SPE				
Contrapartida para provisões de PPP				
TOTAL DE PASSIVOS(I)				
Obrigações não relacionadas a serviços				
Contrapartida para ativos da SPE				
Provisões de PPP				
GARANTIAS DE PPP (II)				
SALDO LÍQUIDO DE PASSIVOS DE PPP (III) = (I-II)				
PASSIVOS CONTINGENTES				
Contraprestações futuras				
Riscos não provisionados				
Outros passivos contingentes				
ATIVOS CONTINGENTES				
Serviços futuros				
Outros ativos contingentes				

[Handwritten signature]

[Handwritten signature]



PREFEITURA MUNICIPAL DE CHOROZINHO
C.N.P.J.: 23.555.279/0001-75

Ceará
Governo Municipal de Chorozinho
Consolidado

RELATÓRIO RESUMIDO DA EXECUÇÃO ORÇAMENTÁRIA
DEMONSTRATIVO DAS PARCELIAS PÚBLICO-PRIVADAS
ORÇAMENTOS FISCAL E DA SEGURIDADE SOCIAL
6º bimestre de 2014 (Novembro a Dezembro)

Pag.: 0002

DESPESAS DE PPP	EXERCÍCIO ANTERIOR	EXERCÍCIO CORRENTE (EC)	<EC + 1>	<EC + 2>	<EC + 3>	<EC + 4>	<EC + 5>	<EC + 6>	<EC + 7>	<EC + 8>	<EC + 9>
Do ente federado											
Das estatais não-dependentes											
TOTAL DAS DESPESAS											
RECEITA CORRENTE LÍQUIDA(RCL)											
TOTAL DAS DESPESAS / RCL (%)											
Nota:											

FONTE: SISTEMA: Aspec Informática - UNIDADE RESPONSÁVEL: Prefeitura Municipal de Chorozinho - DATA DA EMISSÃO:29/01/2015 - HORA DA EMISSÃO:10:27:02

Francisco Assis Matos
ARGENTINA SAMPÃO PADILHA
PREFEITA MUNICIPAL

Francisco Martinho dos Santos
MUNICIONTAS-CONT. E ASSESSORIA MUNICIPAL
CONTADOR PJ CRC Nº 711/0-8

FRANCISCO ASSIS MATOS
SECRETÁRIO DE FINANÇAS

FRANCISCO MARTINHO DOS SANTOS
CONTROLADOR GERAL DO MUNICÍPIO



Ceará
Governador Municipal de Chorozinho
Consolidado

PREFEITURA MUNICIPAL DE CHOROZINHO
C.N.P.J.: 23.555.279/0001-75

RELATÓRIO RESUMIDO DA EXECUÇÃO ORÇAMENTÁRIA
DEMONSTRATIVO SIMPLIFICADO DO REL. RESUMIDO DA EXECUÇÃO ORÇAMENTÁRIA
ORÇAMENTOS FISCAL E DA SEGURIDADE SOCIAL
6º bimestre de 2014 (Novembro a Dezembro)

Pag.: 0001

LRP, Art 48, Anexo XIV R\$ 1,00

BALANÇO ORÇAMENTÁRIO	No Bimestre	Até o Bimestre
RECEITAS		
Previsão Inicial da Receita	-	42.522.666,00
Previsão Atualizada da Receita	-	42.522.666,00
Receitas Realizadas	6.597.695,24	38.487.955,47
Deficit Orçamentário	-	1.429.915,93
Saldos de Exercícios Anteriores (Utilizados para créditos Adicionais)	-	2.602.760,02
DESPESAS		
Doação inicial	-	42.522.666,00
Creditos Adicionais	-	8.000,00
Dotação Atualizada	-	42.530.666,00
Despesas Empenhadas	4.254.176,81	39.917.871,40
Despesas Executadas	8.907.126,39	39.917.871,40
Liquidadas	8.907.126,39	37.706.350,54
Inscritas em restos a pagar não processados	-	2.211.520,86
Superavit Orçamentário	-	0,00
DESPESAS POR FUNÇÃO/SUBFUNÇÃO	No Bimestre	Até o Bimestre
Despesas Empenhadas	4.254.176,81	39.917.871,40
Despesas Executadas	8.907.126,39	39.917.871,40
Liquidadas	8.907.126,39	37.706.350,54
Inscritas em restos a pagar não processados	-	2.211.520,86
RECEITA CORRENTE LÍQUIDA - RCL	Até o Bimestre	
Receita Corrente Líquida		34.130.942,23
RECEITAS E DESPESAS DOS REGIMES DE PREVIDÊNCIA	No Bimestre	Até o Bimestre
Regime Próprio de Previdência Social dos Servidores Públicos		
Receitas Previdenciárias Realizadas (IV)	401.019,39	3.194.636,92
Despesas Previdenciárias Executadas (V)	348.417,59	1.553.241,14

ep

LF

AA



Ceará
Governo Municipal de Chorozinho
Consolidado

PREFEITURA MUNICIPAL DE CHOROZINHO
C.N.P.J.: 23.555.279/0001-75

Pag.: 0002

RELATÓRIO RESUMIDO DA EXECUÇÃO ORÇAMENTÁRIA
DEMONSTRATIVO SIMPLIFICADO DO REL. RESUMIDO DA EXECUÇÃO ORÇAMENTÁRIA
ORÇAMENTOS FISCAL E DA SEGURIDADE SOCIAL
6º bimestre de 2014 (Novembro a Dezembro)

Liquidadas	348.417,59	1.538.541,14
Inscritas em restos a pagar não liquidados	-	14.700,00
Resultado Previdenciário (VI)=(IV - V)	135.159,32	1.641.395,78

RESULTADOS NOMINAL E PRIMÁRIO	Meta fixada no AMF da LDO (a)	Resultado apurado até o bimestre (b)	% em relação a meta (b/a)
Resultado Nominal	0,00	5.597.617,96	0,00 %
Resultado Primário	0,00	-2.065.934,85	0,00 %

RESTOS A PAGAR POR PODER E MINISTÉRIO PÚBLICO	Inscrição	Cancelamento Até o Bimestre	Pagamento Até o Bimestre	Saldo a Pagar
RESTOS A PAGAR PROCESSADOS				
Poder Executivo	6.521.328,08	0,00	4.123.128,70	2.398.199,38
Poder Legislativo	7.711,50	0,00	7.711,50	0,00
Poder Judiciário	0,00	0,00	0,00	0,00
Ministerio Público	0,00	0,00	0,00	0,00
RESTOS A PAGAR NÃO PROCESSADOS				
Poder Executivo	3.830.950,45	1.572.022,51	0,00	2.258.927,94
Poder Legislativo	11.034,00	2.847,27	0,00	8.186,73
Poder Judiciário	0,00	0,00	0,00	0,00
Ministerio Público	0,00	0,00	0,00	0,00
TOTAL	10.371.024,03	1.574.869,78	4.130.840,20	4.665.314,05

DESPESAS COM AÇÕES TÍPICAS DE MANUTENÇÃO E DESENVOLVIMENTO DO ENSINO

Valor Apurado Até o Bimestre	Limites Constitucionais Anuais	
	% Mínimo a Aplicar no Exercício	% Aplicado Até o Bimestre

[Handwritten signature]

[Handwritten signature]



Ceará
 Governo Municipal de Chorozinho
 Consolidado

PREFEITURA MUNICIPAL DE CHOROZINHO
 C.N.P.J.: 23.555.279/0001-75

RELATÓRIO RESUMIDO DA EXECUÇÃO ORÇAMENTÁRIA
 DEMONSTRATIVO SIMPLIFICADO DO REL. RESUMIDO DA EXECUÇÃO ORÇAMENTÁRIA
 ORÇAMENTOS FISCAL E DA SEGURIDADE SOCIAL
 6º bimestre de 2014 (Novembro a Dezembro)

Mínimo Anual de 25% das receitas de imposto na manutenção e Desenvolvimento do Ensino	6.372.175,38	25%	34,38
Mínimo Anual de 60% do FUNDEB na Remuneração do Magistério com Educ. Infantil e Ensino Fundamental	8.784.564,82	60%	73,77

RECEITAS DE OPERAÇÕES DE CRÉDITO E DESPESAS DE CAPITAL	Valor Apurado Até o Bimestre	Saldo a Realizar
Receitas de operações de Crédito	0,00	0,00
Despesa de Capital Líquida	6.536.195,12	22.291,41

PROJEÇÃO ATUARIAL DOS REGIMES DE PREVIDÊNCIA	EXERCÍCIO	100.º EXERCÍCIO	200.º EXERCÍCIO	350.º EXERCÍCIO
Regime Geral de Previdência Social				
Receitas Previdenciárias (I)				
Despesas Previdenciárias (II)				
Resultado Previdenciário (I - II)				
Regime Próprio de Previdência Social dos Servidores Públicos				
Receitas Previdenciárias (IV)				
Despesas Previdenciárias (V)				
Resultado Previdenciário (IV - V)				

RECEITAS DA ALIENAÇÃO DE ATIVOS E APLICAÇÃO DOS RECURSOS	Valor Apurado Até o Bimestre	Saldo a Realizar
Receita de Capital Resultante da Alienação de Ativos	0,00	50.000,00
Aplicação dos Recursos da Alienação de Ativos		



Ceará
 Governo Municipal de Chorozinho
 Consórcio

PREFEITURA MUNICIPAL DE CHOROZINHO
 C.N.P.J.: 23.555.279/0001-75

RELATÓRIO RESUMIDO DA EXECUÇÃO ORÇAMENTÁRIA
 DEMONSTRATIVO SIMPLIFICADO DO REL. RESUMIDO DA EXECUÇÃO ORÇAMENTÁRIA
 ORÇAMENTOS FISCAL E DA SEGURIDADE SOCIAL
 6º bimestre de 2014 (Novembro a Dezembro)

DESPESAS COM AÇÕES E SERVIÇOS PÚBLICOS DE SAÚDE

	Valor Apurado Até o Bimestre	Limites Constitucionais Anuais	
		% Mínimo a Aplicar no Exercício	% Aplicado Até o Bimestre
Despesas Próprias com Ações e Serviços Públicos de Saúde Liquidadas	4.167.093,98	15,00 %	22,48 %
Inscritas em restos a pagar não processados	3.989.339,84	-	-
	177.754,14	-	-

	Valor Apurado no Exercício Corrente
DESPESAS DE CARÁTER CONTINUADO DERIVADAS DE PPP	
Despesas de Caráter Continuado Derivadas de PPP	
Total das Despesas / RCL (%)	%

FONTE: SISTEMA: Aspec Informática - UNIDADE RESPONSÁVEL: Prefeitura Municipal de Chorozinho - DATA DA EMISSÃO: 29/07/2015 - HORA DA EMISSÃO: 10:33:23

Argentina Sampaio Padilha
 ARGENTINA SAMPAIO PADILHA
 PREFEITA MUNICIPAL

Francisco de Assis Matos
 FRANCISCO DE ASSIS MATOS
 SECRETÁRIO DE FINANÇAS

Francisco Marinho dos Santos
 FRANCISCO MARINHO DOS SANTOS
 CONTROLADOR GERAL DO MUNICÍPIO

Francisco de Assis Matos
 FRANCISCO DE ASSIS MATOS
 SECRETÁRIO DE FINANÇAS

Francisco Marinho dos Santos
 FRANCISCO MARINHO DOS SANTOS
 CONTROLADOR GERAL DO MUNICÍPIO

Argentina Sampaio Padilha
 ARGENTINA SAMPAIO PADILHA
 PREFEITA MUNICIPAL

Municontas - Cont. e Assessoria Municipal
 MUNICONTAS-CONT. E ASSESSORIA MUNICIPAL
 CONTADOR PJ CRC Nº 70178-8



PREFEITURA MUNICIPAL DE CHOROZINHO
C.N.P.J.: 23.555.279/0001-75

Ceará
Governo Municipal de Chorozinho
Consolidado

RELATÓRIO RESUMIDO DA EXECUÇÃO ORÇAMENTÁRIA
DEMONSTRATIVO DAS RECEITAS DE OPERAÇÕES DE CRÉDITO E DESPESAS DE CAPITAL
ORÇAMENTO FISCAL E DA SEGURIDADE SOCIAL
6º bimestre de 2014 (Novembro a Dezembro)

Pag.: 0001

RREO - ANEXO IX (LRF, Art.53, parágrafo 1, inciso I)

R\$ 1,00

RECEITAS	PREVISÃO ATUALIZADA (a)	RECEITAS REALIZADAS		SALDO A REALIZAR (a-b)
		Até o bimestre (b)		
RECEITAS DE OPERAÇÕES DE CRÉDITO (I)	0,00	0,00	0,00	0,00
DESPESAS	DOTAÇÃO ATUALIZADA (d)	DESPESAS EXECUTADAS Até o Bimestre		SALDO A EXECUTAR (g)=(d)-(e+f)
		LIQUIDADAS (e)	INSCRITAS EM RESTOS A PAGAR NÃO PROCESSADOS (f)	
DESPESAS DE CAPITAL	6.558.486,53	4.812.261,00	1.723.934,12	22.291,41
(-) Incentivos Fiscais a Contribuinte	0,00	0,00	0,00	0,00
(-) Incentivos Fiscais a Contribuinte por Instituições Financeiras	0,00	0,00	0,00	0,00
DESPESAS DE CAPITAL LÍQUIDAS (II)	6.558.486,53	4.812.261,00	1.723.934,12	22.291,41
RESULTADO PARA APURAÇÃO DA REGRA DE OURO (III)=(I-II)	-6.558.486,53	-6.536.195,12		-22.291,41

FONTE: SISTEMA: Aspec Informática - UNIDADE RESPONSÁVEL: Prefeitura Municipal de Chorozinho - DATA DA EMISSÃO: 29/01/2015 - HORA DA EMISSÃO: 10:49:43

Argentina Sampaio Padilha
ARGENTINA SAMPAIO PADILHA
MUNICONTAS-CONT. E ASSESSORIA MUNICIPAL



Ceará
Governop Municipal de Chorozinho
Consolidado

PREFEITURA MUNICIPAL DE CHOROZINHO
C.N.P.J.: 23.555.279/0001-75

RELATÓRIO RESUMIDO DA EXECUÇÃO ORÇAMENTÁRIA
DENONSTONSTRATIVO DAS RECEITAS DE OPERAÇÕES DE CRÉDITO E DESPESAS DE CAPITAL
ORÇAMENTO FISCAL E DA SEGURIDADE SOCIAL
6º bimestre de 2014 (Novembro a Dezembro)

Pag.: 0002

RREO - ANEXO IX (LRF, Art. 53, parágrafo 1, inciso I)

PREFEITA MUNICIPAL

FRANCISCO DE ASSIS MATOS
SECRETARIO DE FINANÇAS

CONTADOR PJ CRC Nº 701/0-8

FRANCISCO MARTINHO DOS SANTOS
CONTROLADOR GERAL DO MUNICIPIO

R\$ 1,00



Ceará
 Governo Municipal de Chorozinho
 Consolidado

PREFEITURA MUNICIPAL DE CHOROZINHO
 C.N.P.J.: 23.555.279/0001-75

RELATÓRIO RESUMIDO DA EXECUÇÃO ORÇAMENTÁRIA
 DEMONSTRATIVO DA RECEITA DE ALIENAÇÃO DE ATIVOS E APLICAÇÃO DOS RECURSOS
 ORÇAMENTO FISCAL E DA SEGURIDADE SOCIAL
 6º bimestre de 2014 (Novembro a Dezembro)

Pag.: 0001

RREO - ANEXO XI (LRF, Art.53, parágrafo 1º inciso III)

R\$ 1,00

RECEITAS	PREVISÃO ATUALIZADA (a)	RECEITAS REALIZADAS (b)	SALDO A REALIZAR (c)=(a-b)
RECEITAS DE CAPITAL - ALIENAÇÃO DE ATIVOS	50.000,00	0,00	50.000,00
Alienação de bens móveis	50.000,00	0,00	50.000,00
Alienação de bens imóveis	0,00	0,00	0,00
DESPESAS			
(APLICAÇÃO DOS RECURSOS DA ALIENAÇÃO DE ATIVOS)			
	DOTAÇÃO ATUALIZADA (d)	DESPESAS EXECUTADAS Até o Bimestre	SALDO A EXECUTAR (g)=(d)-(e+f)
		LIQUIDADAS	
		INSCRITAS EM RESTOS A PAGAR NÃO PROCESSADOS (f)	
APLICAÇÃO DOS RECURSOS DA ALIENAÇÃO DE ATIVOS			
DESPESAS DE CAPITAL			
Investimentos			
Inversões financeiras			
Amortização de dívidas			
DESPESAS CORRENTES DO REGIME DE PREVIDÊNCIA			
Regime Próprio de Previdência dos Servidores			
SALDO FINANCEIRO A APLICAR	<EXERCÍCIO ANTERIOR> (h)	<EXERCÍCIO> (i) = (b) - (e+f)	SALDO ATUAL (j)=(h+i)
VALOR (III)			

FONTE: SISTEMA: Aspec Informática - UNIDADE RESPONSÁVEL: Prefeitura Municipal de Chorozinho - DATA DA EMISSÃO: 29/01/2015 - HORA DA EMISSÃO: 10:50:23



Ceará
Governo Municipal de Chorozinho
Consolidado


PREFEITURA MUNICIPAL DE CHOROZINHO
C.N.P.J.: 23.555.279/0001-75

RELATÓRIO RESUMIDO DA EXECUÇÃO ORÇAMENTÁRIA
DEMONSTRATIVO DA RECEITA DE ALIENAÇÃO DE ATIVOS E APLICAÇÃO DOS RECURSOS
ORÇAMENTO FISCAL E DA SEGURIDADE SOCIAL
6º bimestre de 2014 (Novembro a Dezembro)

Pag.: 0002


RREO - ANEXO XI (LRF, Art. 53, parágrafo 1º inciso II)

R\$ 1,00


ARGENTINA SAMPAIO PADILHA
PREFEITA MUNICIPAL

MUNICONTAS-CONT. E ASSESSORIA-MUNICTP
CONTADOR PJ CRE nº 701/0-8


FRANCISCO DE ASSIS MATOS
SECRETÁRIO DE FINANÇAS


FRANCISCO MARINHO DOS SANTOS
CONTROLADOR GERAL DO MUNICÍPIO



Ceará
 Governo Municipal de Chorozinho
 Consolidado

PREFEITURA MUNICIPAL DE CHOROZINHO
 C.N.P.J.: 23.555.279/0001-75

DEMONSTRATIVO DA PROJEÇÃO ATUARIAL DO REGIME PRÓPRIO DE PREVIDÊNCIA SOCIAL DOS SERVIDORES PÚBLICOS
 ORÇAMENTOS FISCAL E DA SEGURIDADE SOCIAL
 6º bimestre de 2014 (Novembro a Dezembro)

RREO - ANEXO X (LRF, Art 53, § 10, inciso II)

R\$ 1,00

EXERCÍCIO	RECEITAS PREVIDENCIÁRIAS (a)	DESPESAS PREVIDENCIÁRIAS (b)	RESULTADO PREVIDENCIÁRIO (c)=(a-b)	SALDO FINANCEIRO DO EXERCÍCIO (d)=(d exercício anterior) + (c)

FONTE: SISTEMA: Aspec Informática - UNIDADE RESPONSÁVEL: Prefeitura Municipal de Chorozinho - DATA DA EMISSÃO: 29/01/2015 - HORA DA EMISSÃO: 10:50:33

Genivaldo
 ARGENTINA SAMPATO PADILHA
 PREFEITA MUNICIPAL

[Signature]
 FRANCISCO DE ASSIS MATOS
 SECRETÁRIO DE FINANÇAS

[Signature]
 FRANCISCO MARINHO DOS SANTOS
 CONTROLADOR GERAL DO MUNICÍPIO

[Signature]
 MUNICIONTAS-CONT. E ASSESSORIA MUNICIPAL
 CONTADOR PJ CRC Nº 701/0-8