



Ofício n.º 2011/2014.

Chorozinho/CE, 28 de novembro de 2014.

Senhor Presidente,

Em cumprimento ao que estabelece o Art. 7.º da Instrução Normativa n.º 03/2000 - TCM, estamos enviando a esse Egrégio Tribunal de Contas dos Municípios, os Relatórios Resumidos da Execução Orçamentária – RREO, em mídia digital CD-ROM, pertinente ao **5.º bimestre de 2014 (setembro e outubro)**.

Sendo o que se apresenta para o momento, aproveitamos a oportunidade para reafirmar a V.Exa., protestos de apreço e consideração.

Atenciosamente,


ARGENTINA SAMPAIO PADILHA
Prefeita Municipal

Exmo. Sr.
FRANCISCO DE PAULA ROCHA AGUIAR
DD. Presidente do Tribunal de Contas dos Municípios – TCM/CE
Fortaleza/CE



DECLARAÇÃO

Em cumprimento ao art. 7.º da Instrução Normativa do TCM n.º 03/2000, **DECLARO**, para fins de prova junto a esse Órgão de Controle Externo, que o Município de Chorozinho/CE, publicou o **RREO – Relatório Resumido da Execução Orçamentária**, conforme **EDITAL DE PUBLICAÇÃO** anexo.

Prefeitura do Município de Chorozinho, Estado do Ceará, em 28 de novembro de 2014.


ARGENTINA SAMPAIO PADILHA
Prefeita Municipal



EDITAL DE PUBLICAÇÃO

A Prefeita do Município de Chorozinho, no uso das atribuições que lhe são conferidas pela Lei Orgânica Municipal, e de conformidade com a determinação contida na Lei Complementar n.º 101, de 04 de maio de 2000 (Lei de Responsabilidade Fiscal), **AUTORIZA** a publicação mediante afixação na Sede da Prefeitura e da Câmara Municipal, na mídia eletrônica, com o seguinte endereço na INTERNET: www.chorozinho.ce.gov.br e em demais locais de amplo acesso público, para divulgação nesta data dos seguintes relatórios e demonstrativos: **RREO – Relatório Resumido da Execução Orçamentária** (art. 52 da Lei Complementar n.º 101/2000), referente ao **5.º bimestre de 2014 (setembro e outubro)**.

Prefeitura do Município de Chorozinho, Estado do Ceará, em 28 de novembro de 2014.


ARGENTINA SAMPAIO PADILHA
Prefeita Municipal




RELATÓRIO RESUMIDO DA EXECUÇÃO ORÇAMENTÁRIA-RREO

Em cumprimento ao que dispõe o artigo 52 da Lei Complementar n.º 101, de 4 de maio de 2000 – Lei de Responsabilidade Fiscal, publicada no DOU em 5 de maio de 2000, apresentamos o **Relatório Resumido de Execução Orçamentária – RREO**, relativo ao **5.º bimestre de 2014 (setembro e outubro)**, contendo os dados com os respectivos comparativos e demonstrativos.


Os relatórios encontram-se à disposição no site www.chorozinho.ce.gov.br.

Prefeitura do Município de Chorozinho, Estado do Ceará, em 28 de novembro de 2014.


ARGENTINA SAMPAIO PADILHA
Prefeita Municipal


FRANCISCO DE ASSIS MATOS
Secretário de Finanças


FRANCISCO MARINHO DOS SANTOS
Responsável pelo Controle Interno


ELENILDA CASTELO BRANCO DANIEL
Municiontas - Contabilidade e Assessoria Municipal S/S Ltda.
Contador CRC-CE PJ N° 701/O-8



Ceará
 Governo Municipal de Chorozinho
 Consolidação

PREFEITURA MUNICIPAL DE CHOROZINHO
 C.N.P.J.: 23.555.279/0001-75

RELATÓRIO RESUMIDO DA EXECUÇÃO ORÇAMENTÁRIA
 BALANÇO ORÇAMENTÁRIO
 ORÇAMENTOS FISCAL E DA SEGURIDADE SOCIAL
 5º bimestre de 2014 (Setembro a Outubro)

Pag.: 0001

RREO - ANEXO 1 (LRF, Art 32, inciso I, alínea 'a' e 'b' do inciso II e \$ 10.)

R\$ 1,00

RECEITAS ORÇAMENTÁRIAS	PREVISÃO INICIAL	PREVISÃO ATUALIZADA (a)	RECEITAS REALIZADAS			SALDO A REALIZAR (a-c)
			NO BIMESTRE (b)	% b/a	ATÉ O BIMESTRE (c)	
RECEITAS (exceto intra-orçamentárias) (I)	41.226.166,00	41.226.166,00	4.983.631,93	12,09	30.589.637,26	10.636.528,74
RECEITAS CORRENTES	35.968.666,00	35.968.666,00	4.810.401,19	13,37	28.769.831,44	7.198.834,56
RECEITA TRIBUTÁRIA	1.318.500,00	1.318.500,00	142.088,15	10,78	1.551.519,33	-233.019,33
Impostos	1.018.800,00	1.018.800,00	136.910,37	13,44	703.383,93	315.416,07
Taxas	55.500,00	55.500,00	5.177,78	9,33	67.525,57	-12.025,57
Contribuição de melhoria	244.200,00	244.200,00	0,00	0,00	780.609,83	-536.409,83
RECEITA DE CONTRIBUIÇÕES	1.210.400,00	1.210.400,00	123.798,90	10,23	930.907,94	279.492,06
Contribuições sociais	1.210.400,00	1.210.400,00	123.798,90	10,23	930.907,94	279.492,06
RECEITA PATRIMONIAL	432.900,00	432.900,00	66.431,42	15,35	740.513,34	-307.613,34
Receita de valores mobiliários	432.900,00	432.900,00	66.431,42	15,35	740.513,34	-307.613,34
RECEITA DE SERVIÇOS	1.000,00	1.000,00	0,00	0,00	0,00	1.000,00
TRANSFERÊNCIAS CORRENTES	32.911.266,00	32.911.266,00	4.439.617,76	13,49	25.367.841,83	7.543.424,17
Transferências intergovernamentais	32.411.266,00	32.411.266,00	4.410.918,18	13,61	25.211.375,15	7.199.890,85
Transferências de convênios	500.000,00	500.000,00	28.694,58	5,74	156.466,68	343.533,32
OUTRAS RECEITAS CORRENTES	94.600,00	94.600,00	38.469,96	40,67	179.049,00	-84.449,00
Multa e juros de mora	7.000,00	7.000,00	74,00	1,06	498,59	6.501,41
Indenizações e restituições	20.000,00	20.000,00	29.329,49	146,65	140.324,63	-120.324,63
Receita da dívida ativa	66.600,00	66.600,00	9.066,47	13,61	38.725,78	28.374,22
Receitas correntes diversas	1.000,00	1.000,00	0,00	0,00	0,00	1.000,00
RECEITAS DE CAPITAL	5.257.500,00	5.257.500,00	173.230,74	3,29	1.819.805,82	3.437.694,18
ALIENAÇÃO DE BENS	50.000,00	50.000,00	0,00	0,00	0,00	50.000,00
Alienação de bens móveis	50.000,00	50.000,00	0,00	0,00	0,00	50.000,00
TRANSFERÊNCIAS DE CAPITAL	5.207.500,00	5.207.500,00	173.230,74	3,33	1.819.805,82	3.387.694,18
Transferências de convênios	5.207.500,00	5.207.500,00	173.230,74	3,33	1.819.805,82	3.387.694,18
RECEITAS (intra-orçamentárias) (II)	1.296.500,00	1.296.500,00	125.903,24	9,71	1.300.622,97	-4.122,97
RECEITAS CORRENTES	1.296.500,00	1.296.500,00	125.903,24	9,71	1.300.622,97	-4.122,97
RECEITAS DE CAPITAL	0,00	0,00	0,00	0,00	0,00	0,00
SUBTOTAL DAS RECEITAS (III) = (I + II)	42.522.666,00	42.522.666,00	5.109.535,17	12,02	31.890.260,23	10.632.405,77

SUBTOTAL DAS RECEITAS (III) = (I + II)

75,00 | 10.632.405,77

12,02 | 31.890.260,23

5.109.535,17

42.522.666,00

42.522.666,00

42.522.666,00

42.522.666,00

42.522.666,00

42.522.666,00

MAF

Q

[Handwritten signature]



PREFEITURA MUNICIPAL DE CHOROIZINHO
C.N.P.J.: 23.555.279/0001-75

Ceará
Govern. Municipal de Choroizinho
Consolidado

RELATÓRIO RESUMIDO DA EXECUÇÃO ORÇAMENTÁRIA
BALANÇO ORÇAMENTÁRIO
ORÇAMENTOS FISCAL E DA SEGURIDADE SOCIAL
5º bimestre de 2014 (Setembro a Outubro)

Pag.: 0002

OPERAÇÕES DE CRÉDITO / REFINANCIAMENTO (IV)																						
OPERAÇÕES DE CRÉDITO INTERNAS																						
Para refinanciamento da dívida mobiliária																						
Para refinanciamento da dívida contratual																						
OPERAÇÕES DE CRÉDITO EXTERNAS																						
Para refinanciamento da dívida mobiliária																						
Para refinanciamento da dívida contratual																						
SUBTOTAL COM REFINANCIAMENTO (V) = (III + IV)	42.522.666,00	42.522.666,00	5.109.535,17	12,02	31.890.260,23	75,00	10.632.405,77															
DÉFICIT (VI)	-	-	-	-	0,00	-	-															
TOTAL (VII) = (V+VI)	42.522.666,00	42.522.666,00	5.109.535,17	12,02	31.890.260,23	-	-															
SALDOS DE EXERCÍCIOS ANTERIORES (utilizados para créditos adicionais)																						
Superavit financeiro	-	-	-	-	-	-	-															
Reabertura de créditos adicionais	-	-	-	-	2.625.247,52	-	-															
					0,00	-	-															

DESPESAS ORÇAMENTÁRIAS	DOTAÇÃO INICIAL (d)	CRÉDITOS ADICIONAIS (*) (e)	DOTAÇÃO ATUALIZADA (f)=(d+e)	DESPESAS EMPENHADAS		DESPESAS LIQUIDADAS		SALDO A LIQUIDAR (f-g)														
				NO BIMESTRE	ATÉ O BIMESTRE	NO BIMESTRE	ATÉ O BIMESTRE		(g/f)													
DESPESAS (exceto intr orçamentárias)(VIII)	41.226.166,00	-401.650,00	40.824.516,00	3.107.196,34	34.040.694,59	4.808.829,29	27.499.295,33	67,36														
DESPESAS CORRENTES	29.491.470,00	1.320.300,00	30.811.770,00	2.728.690,27	27.849.308,14	4.408.746,54	23.573.800,72	76,51														
Pessoal e encargos so	17.738.500,00	-213.800,00	17.524.700,00	1.622.066,42	16.038.791,38	2.717.871,85	14.399.241,02	82,17														
Outras despesas corre	11.752.970,00	1.534.100,00	13.287.070,00	1.106.623,85	11.810.516,76	1.690.874,69	9.174.559,70	69,05														
DESPESAS DE CAPITAL	9.550.296,00	-1.721.950,00	7.828.346,00	378.506,07	6.191.386,45	400.082,75	3.925.494,61	50,14														
Investimentos	9.230.296,00	-1.627.950,00	7.602.346,00	378.506,07	5.981.386,45	364.986,02	3.750.228,01	49,33														
Amortização de dívida	320.000,00	-94.000,00	226.000,00	0,00	210.000,00	35.096,73	175.666,60	77,55														
Reserva de contingênci	348.000,00	0,00	348.000,00	0,00	0,00	0,00	0,00	0,00														



PREFEITURA MUNICIPAL DE CHOROZINHO
C.N.P.J.: 23.555.279/0001-75

Ceará
Governo Municipal de Chorozinho
Consolidado

RELATÓRIO RESUMIDO DA EXECUÇÃO ORÇAMENTÁRIA
BALANÇO ORÇAMENTÁRIO
ORÇAMENTOS FISCAL E DA SEGURIDADE SOCIAL
3º bimestre de 2014 (Setembro a Outubro)

Pag.: 0003

Reserva do RPPS	1.836.450,00	0,00	1.836.450,00	0,00	0,00	0,00	0,00	0,00	1.836.450,00
DESPESAS (intra- orçamentárias)(IX)	1.296.500,00	401.650,00	1.698.150,00	418.500,00	1.623.000,00	327.936,01	1.299.928,82	76,55	398.221,18
DESPESAS CORRENTES	1.296.500,00	401.650,00	1.698.150,00	418.500,00	1.623.000,00	327.936,01	1.299.928,82	76,55	398.221,18
Pessoal e encargos so	1.296.500,00	401.650,00	1.698.150,00	418.500,00	1.623.000,00	327.936,01	1.299.928,82	76,55	398.221,18
DESPESAS DE CAPITAL	0,00	0,00	0,00	0,00	0,00	0,00	0,00	0,00	0,00
SUBTOTAL DAS DESPESAS(X)=(VIII+IX)	42.522.666,00	0,00	42.522.666,00	3.525.696,34	35.663.694,59	5.136.765,30	28.799.224,15	67,73	13.723.441,85
AMORTIZAÇÃO DA DÍVIDA REFINANCIAMENTO (XI) AMORT. DA DÍVIDA INT Dívida mobiliária Outras dívidas									
AMORT. DA DÍVIDA EXT Dívida mobiliária Outras dívidas									
SUBTOTAL COM REFINANCI MENTO (XII)=(X+XI)	42.522.666,00	0,00	42.522.666,00	3.525.696,34	35.663.694,59	5.136.765,30	28.799.224,15	67,73	13.723.441,85
SUPERAVIT (XIII)	-	-	-	-	-	-	3.091.036,08	-	-
TOTAL (XIV)=(XII+XIII)	42.522.666,00	0,00	42.522.666,00	3.525.696,34	35.663.694,59	5.136.765,30	31.890.260,23	-	-

FONTE: SISTEMA: Aspec Informática - UNIDADE RESPONSÁVEL: Prefeitura Municipal de Chorozinho - DATA DA EMISSÃO: 27/11/2014 - HORA DA EMISSÃO: 11:41:27

Notas: (*) - No modelo da STN inexistente coluna para reduções de dotação. Por este motivo, as reduções foram deduzidas na própria coluna de 'Créditos adicionais', motivo pelo qual esta coluna poderá conter valores negativos, não sendo portanto nenhum erro ser exibido valores negativos na coluna 'Créditos adicionais'.



Ceará
 Governo Municipal de Chorozinho
 Consolidado

PREFEITURA MUNICIPAL DE CHOROZINHO
 C.N.P.J.: 23.555.279/0001-75

RELATÓRIO RESUMIDO DA EXECUÇÃO ORÇAMENTÁRIA
 BALANÇO ORÇAMENTÁRIO
 ORÇAMENTOS FISCAL E DA SEGURIDADE SOCIAL
 3º bimestre de 2014 (Setembro a Outubro)

Argentina Sampaio Padilha
 ARGENTINA SAMPAIO PADILHA
 PREFEITA MUNICIPAL

MUNICONTAS-CONT.E ASSESSORIA MUNICIPAL
 CONTADOR PJ CRC Nº-701/0-8

FRANCISCO DE ASSIS MATOS
 SECRETARIO DE FINANÇAS

FRANCISCO MARINHO DOS SANTOS
 CONTROLADOR GERAL DO MUNICIPIO



PREFEITURA MUNICIPAL DE CHOROZINHO
C.N.P.J.: 23.555.279/0001-75

Ceará
Governador Municipal de Chorozinho
Consolidado

RELATÓRIO RESUMIDO DA EXECUÇÃO ORÇAMENTÁRIA
DEMONSTRATIVO DA EXECUÇÃO DAS DESPESAS POR FUNÇÃO/SUBFUNÇÃO
ORÇAMENTO FISCAL E DA SEGURIDADE SOCIAL
5º bimestre de 2014 (Setembro a Outubro)

Pag.: 0001

RREO - Anexo 2 (LRF, Art.52, inciso II, alínea 'c')

R\$ 1,00

FUNÇÃO / SUBFUNÇÃO	DOTAÇÃO INICIAL	DOTAÇÃO ATUALIZADA (a)	DESPESAS EMPENHADAS		DESPESAS LIQUIDADAS		% b/total b	% (b/a)	SALDO A LIQUIDAR (a-b)
			NO BIMESTRE	ATÉ O BIMESTRE	NO BIMESTRE	ATÉ O BIMESTRE (b)			
DESPESAS (EXCETO INTRA-ORÇAMENTÁRIAS) (I)	41.226.166,00	40.824.516,00	3.107.196,34	34.040.694,59	4.808.829,29	27.499.295,33	95,49	67,36	13.325.220,67
LEGISLATIVA	1.501.400,00	1.500.700,00	0,00	0,00	0,00	0,00	0,00	0,00	1.500.700,00
Ação Legislativa	1.501.400,00	1.500.700,00	0,00	0,00	0,00	0,00	0,00	0,00	1.500.700,00
JUDICIÁRIA	23.000,00	4.000,00	0,00	0,00	0,00	0,00	0,00	0,00	4.000,00
Ação Judiciária	8.000,00	2.000,00	0,00	0,00	0,00	0,00	0,00	0,00	2.000,00
Defesa do Interesse Pub. no	15.000,00	2.000,00	0,00	0,00	0,00	0,00	0,00	0,00	2.000,00
ADMINISTRAÇÃO	6.207.296,00	6.985.136,00	579.549,97	6.322.112,64	1.058.947,37	5.336.216,44	18,53	76,39	1.648.919,56
Administração Geral	4.761.500,00	5.411.640,00	503.339,65	4.852.963,94	856.108,71	4.180.707,67	14,52	77,25	1.230.932,33
Administração Financeira	585.000,00	654.500,00	61.010,32	617.834,84	107.043,76	484.170,24	1,68	73,98	170.329,76
Controle Interno	255.000,00	268.000,00	15.200,00	227.786,32	34.100,00	183.050,32	0,64	68,30	84.949,68
Formação de Recursos Humanos	49.000,00	80.500,00	0,00	77.100,00	15.600,00	46.200,00	0,16	57,39	34.300,00
Administração de Receitas	49.296,00	2.996,00	0,00	0,00	0,00	0,00	0,00	0,00	2.996,00
Comunicação Social	202.500,00	352.000,00	0,00	346.427,54	12.703,80	275.030,54	0,95	78,13	76.969,46
Serviço da Dívida Interna	305.000,00	215.500,00	0,00	200.000,00	33.391,10	167.037,67	0,58	77,52	48.442,33
ASSISTÊNCIA SOCIAL	2.162.500,00	1.442.350,00	75.971,63	1.150.386,54	168.945,36	940.323,96	3,27	65,19	502.026,04
Administração Geral	813.000,00	757.200,00	49.665,05	712.258,22	110.515,03	578.710,79	2,01	76,43	178.489,21
Assistência ao Idoso	243.000,00	42.500,00	0,00	17.320,00	0,00	17.320,00	0,06	40,75	25.180,00
Assistência ao Portador de D	45.000,00	24.800,00	0,00	11.637,83	0,00	11.637,83	0,04	46,93	13.162,17
Assistência à Criança e ao A	514.500,00	289.500,00	10.450,83	198.433,48	30.330,33	156.877,98	0,54	54,19	132.622,02
Assistência Comunitária	487.000,00	321.350,00	15.805,75	210.737,01	28.100,00	175.777,36	0,61	54,70	145.572,64
Empregabilidade	60.000,00	7.000,00	0,00	0,00	0,00	0,00	0,00	0,00	7.000,00
PREVIDENCIA SOCIAL	903.000,00	1.323.000,00	118.914,00	1.287.381,07	237.661,86	1.190.123,55	4,13	89,96	132.876,45
Previdência do Regime Estatu	903.000,00	1.323.000,00	118.914,00	1.287.381,07	237.661,86	1.190.123,55	4,13	89,96	132.876,45
SAÚDE	6.620.000,00	7.601.950,00	1.062.883,88	7.447.433,41	1.340.516,35	6.005.249,61	20,85	79,00	1.596.700,39
Administração Geral	1.744.000,00	1.812.300,00	244.053,22	1.751.057,43	291.510,80	1.380.182,81	4,79	76,16	432.117,19
Atenção Básica	2.571.000,00	2.726.250,00	172.718,27	2.675.189,81	433.347,56	2.062.165,06	7,16	75,64	664.084,94

[Handwritten signature]

[Handwritten signature]

[Handwritten signature]



PREFEITURA MUNICIPAL DE CHOROZINHO
C.N.P.J.: 23.535.279/0001-75

Ceará
Governador Municipal de Chorozinho
Consolidado

RELATÓRIO RESUMIDO DA EXECUÇÃO ORÇAMENTÁRIA
DEMONSTRATIVO DA EXECUÇÃO DAS DESPESAS POR FUNÇÃO/SUBFUNÇÃO
ORÇAMENTO FISCAL E DA SEGURIDADE SOCIAL
5º bimestre de 2014 (Setembro a Outubro)

Pag.: 0002

RREO - Anexo 2 (LRF, Art.52, inciso II, alínea 'c')

RS 1,00

FUNÇÃO / SUBFUNÇÃO	DOTAÇÃO INICIAL	DOTAÇÃO ATUALIZADA (a)	DESPESAS EMPENHADAS		DESPESAS LIQUIDADAS		% b/total b	% (b/a)	SALDO A LIQUIDAR (a-b)
			NO BIMESTRE	ATÉ O BIMESTRE	NO BIMESTRE	ATÉ O BIMESTRE (b)			
Assistência Hospitalar e Amb	2.202.000,00	2.790.400,00	644.948,39	2.753.823,15	579.249,09	2.339.728,59	8,12	83,85	450.671,41
Vigilância Sanitária	103.000,00	273.000,00	1.164,00	267.363,02	36.408,90	223.173,15	0,77	81,75	49.826,85
EDUCAÇÃO	15.180.100,00	14.848.510,00	940.359,07	14.609.309,13	1.942.217,13	11.896.780,54	41,31	80,12	2.951.729,46
Administração Geral	1.256.600,00	1.228.600,00	287.025,84	1.207.127,17	207.328,90	919.270,90	3,19	74,82	309.329,10
Alimentação e Nutrição	750.000,00	664.000,00	-250.000,00	663.637,15	94.468,00	395.638,35	1,37	59,58	288.361,65
Ensino Fundamental	10.444.500,00	11.857.610,00	889.833,23	11.736.099,96	1.486.606,70	9.762.856,31	33,90	82,33	2.094.753,69
Educação Infantil	1.660.000,00	460.300,00	18.500,00	408.454,16	19.000,00	407.954,16	1,42	88,63	52.345,84
Educação de Jovens e Adultos	219.000,00	38.000,00	-5.000,00	36.000,00	-1.473,50	20.840,02	0,07	54,84	17.159,98
Educação Básica	850.000,00	600.000,00	0,00	557.990,69	135.087,03	390.220,80	1,35	65,04	209.779,20
CULTURA	185.000,00	130.000,00	0,00	17.676,20	0,00	17.426,20	0,06	13,40	112.573,80
Difusão Cultural	185.000,00	130.000,00	0,00	17.676,20	0,00	17.426,20	0,06	13,40	112.573,80
URBANISMO	2.429.420,00	1.535.420,00	108.348,96	975.654,49	19.220,80	530.033,20	1,84	34,52	1.005.386,80
Infra Estrutura Urbana	1.851.600,00	1.493.600,00	104.448,96	955.054,49	18.220,80	513.333,20	1,81	34,90	972.266,80
Serviços Urbanos	577.820,00	41.820,00	3.900,00	20.600,00	1.000,00	8.700,00	0,03	20,80	33.120,00
HABITAÇÃO	820.000,00	295.000,00	0,00	0,00	0,00	0,00	0,00	0,00	295.000,00
Habituação Rural	520.000,00	270.000,00	0,00	0,00	0,00	0,00	0,00	0,00	270.000,00
Habituação Urbana	300.000,00	25.000,00	0,00	0,00	0,00	0,00	0,00	0,00	25.000,00
SANEAMENTO	2.100.000,00	2.030.000,00	196.218,83	1.740.966,47	0,00	1.348.528,81	4,68	66,43	681.471,19
Saneamento Básico Rural	235.000,00	115.000,00	0,00	0,00	0,00	0,00	0,00	0,00	115.000,00
Saneamento Básico Urbano	1.865.000,00	1.915.000,00	196.218,83	1.740.966,47	0,00	1.348.528,81	4,68	70,42	566.471,19
CIÊNCIA E TECNOLOGIA	45.000,00	45.000,00	0,00	0,00	0,00	0,00	0,00	0,00	45.000,00
Difusão do Conhecimento Cien	45.000,00	45.000,00	0,00	0,00	0,00	0,00	0,00	0,00	45.000,00
AGRICULTURA	160.000,00	124.000,00	0,00	90.617,13	0,00	84.062,13	0,29	67,79	39.937,87
Extensão Rural	75.000,00	60.000,00	0,00	54.363,63	0,00	54.363,63	0,19	90,61	5.636,37
Promoção da Produção Agropec	85.000,00	64.000,00	0,00	36.253,50	0,00	29.698,50	0,10	46,40	34.301,50
INDÚSTRIA	115.000,00	115.000,00	0,00	0,00	0,00	0,00	0,00	0,00	115.000,00
Promoção Industrial	115.000,00	115.000,00	0,00	0,00	0,00	0,00	0,00	0,00	115.000,00
COMÉRCIO E SERVIÇOS	110.000,00	75.000,00	0,00	0,00	0,00	0,00	0,00	0,00	75.000,00
TURISMO	110.000,00	75.000,00	0,00	0,00	0,00	0,00	0,00	0,00	75.000,00

[Handwritten signature]



PREFEITURA MUNICIPAL DE CHOROZINHO
C.N.P.J.: 23.555.279/0001-75

Ceará
Governho Municipal de Chorozinho
Consolidado

RELATÓRIO RESUMIDO DA EXECUÇÃO ORÇAMENTÁRIA
DEMONSTRATIVO DA EXECUÇÃO DAS DESPESAS POR FUNÇÃO/SUBFUNÇÃO
ORÇAMENTO FISCAL E DA SEGURIDADE SOCIAL
5º bimestre de 2014 (Setembro a Outubro)

Pag.: 0003

RREO - Anexo 2 (LRF, Art.52, inciso II, alínea 'c')

R\$ 1,00

FUNÇÃO / SUBFUNÇÃO	DOTAÇÃO INICIAL	DOTAÇÃO ATUALIZADA (a)	DESPESAS EMPENHADAS		DESPESAS LIQUIDADAS		% b/total b	% (b/a)	SALDO A LIQUIDAR (a-b)
			NO BIMESTRE	ATÉ O BIMESTRE	NO BIMESTRE	ATÉ O BIMESTRE (b)			
DESPORTO E LAZER	480.000,00	585.000,00	25.000,00	399.157,51	21.320,42	150.550,89	0,52	25,74	434.449,11
Desporto Comunitário	480.000,00	585.000,00	25.000,00	399.157,51	21.320,42	150.550,89	0,52	25,74	434.449,11
RESERVA DE CONTINGÊNCIA	348.000,00	348.000,00	0,00	0,00	0,00	0,00	0,00	0,00	348.000,00
Reserva de Contingência	348.000,00	348.000,00	0,00	0,00	0,00	0,00	0,00	0,00	348.000,00
RESERVA DO RPPS	1.836.450,00	1.836.450,00	0,00	0,00	0,00	0,00	0,00	0,00	1.836.450,00
Reserva de Contingência	1.836.450,00	1.836.450,00	0,00	0,00	0,00	0,00	0,00	0,00	1.836.450,00
DESPESAS (INTRA-ORÇAMENTARIAS) (II)	1.296.500,00	1.698.150,00	418.500,00	1.623.000,00	327.936,01	1.299.928,82	4,51	76,55	398.221,18
LEGISLATIVA	8.000,00	8.000,00	0,00	0,00	0,00	0,00	0,00	0,00	8.000,00
Ação Legislativa	8.000,00	8.000,00	0,00	0,00	0,00	0,00	0,00	0,00	8.000,00
ADMINISTRAÇÃO	195.000,00	150.000,00	-1.500,00	124.000,00	0,00	101.518,65	0,35	67,68	48.481,35
Administração Geral	155.000,00	143.500,00	-500,00	120.500,00	0,00	99.185,17	0,34	69,12	44.314,83
Administração Financeira	35.000,00	1.500,00	-1.000,00	1.000,00	0,00	612,23	0,00	40,82	887,77
Controle Interno	5.000,00	5.000,00	0,00	2.500,00	0,00	1.721,25	0,01	34,43	3.278,75
ASSISTÊNCIA SOCIAL	61.500,00	40.500,00	0,00	28.000,00	0,00	9.884,57	0,03	24,41	30.615,43
Administração Geral	28.000,00	28.000,00	0,00	28.000,00	0,00	9.884,57	0,03	35,30	18.115,43
Assistência ao Idoso	2.000,00	2.000,00	0,00	0,00	0,00	0,00	0,00	0,00	2.000,00
Assistência à Criança e ao A	21.500,00	6.500,00	0,00	0,00	0,00	0,00	0,00	0,00	6.500,00
Assistência Comunitária	10.000,00	4.000,00	0,00	0,00	0,00	0,00	0,00	0,00	4.000,00
SAÚDE	269.000,00	295.150,00	0,00	295.000,00	25.953,27	246.731,46	0,86	83,60	48.418,54
Administração Geral	54.000,00	100.100,00	0,00	100.000,00	9.442,75	97.570,47	0,34	97,47	2.529,53
Atenção Básica	170.000,00	140.050,00	0,00	140.000,00	8.677,40	97.807,60	0,34	69,84	42.242,40
Assistência Hospitalar e Amb	35.000,00	35.000,00	0,00	35.000,00	7.833,12	32.580,15	0,11	93,09	2.419,85
Vigilância Sanitária	10.000,00	20.000,00	0,00	20.000,00	0,00	18.773,24	0,07	93,87	1.226,76
EDUCAÇÃO	740.000,00	1.181.500,00	420.000,00	1.175.000,00	301.982,74	940.982,49	3,27	79,64	240.517,51
Administração Geral	75.000,00	60.000,00	15.000,00	55.000,00	12.409,71	23.975,70	0,08	39,96	36.024,30
Ensino Fundamental	617.000,00	1.115.000,00	400.000,00	1.115.000,00	288.099,53	915.533,29	3,18	82,11	199.466,71

[Handwritten signatures]



PREFEITURA MUNICIPAL DE CHOROZINHO
C.N.P.J.: 23.535.279/0001-75

Ceará
Governo Municipal de Chorozinho
Consolidado

RELATÓRIO RESUMIDO DA EXECUÇÃO ORÇAMENTÁRIA
DEMONSTRATIVO DA EXECUÇÃO DAS DESPESAS POR FUNÇÃO/SUBFUNÇÃO
ORÇAMENTO FISCAL E DA SEGURIDADE SOCIAL
5º bimestre de 2014 (Setembro a Outubro)

Pag.: 0004

RREO - Anexo 2 (LRF, Art.52, inciso II, alínea 'c')

R\$ 1,00

FUNÇÃO / SUBFUNÇÃO	DOTAÇÃO INICIAL	DOTAÇÃO ATUALIZADA (a)	DESPESAS EMPENHADAS		DESPESAS LIQUIDADAS		SALDO A LIQUIDAR (a-b)
			NO BIMESTRE	ATÉ O BIMESTRE	NO BIMESTRE	ATÉ O BIMESTRE (b)	
Educação Infantil	38.000,00	1.500,00	0,00	0,00	0,00	0,00	1.500,00
Educação de Jovens e Adultos	10.000,00	5.000,00	5.000,00	5.000,00	1.473,50	0,01	3.526,50
URBANISMO	3.000,00	0,00	0,00	0,00	0,00	0,00	3.000,00
Serviços Urbanos	3.000,00	0,00	0,00	0,00	0,00	0,00	3.000,00
DESPORTO E LAZER	20.000,00	20.000,00	0,00	1.000,00	811,65	0,00	19.188,35
Desporto Comunitário	20.000,00	20.000,00	0,00	1.000,00	811,65	0,00	19.188,35
TOTAL (III) = (I + II)	42.522.666,00	42.522.666,00	3.525.696,34	35.663.694,59	5.136.765,30	28.799.224,15	13.723.441,85

FONTE: SISTEMA: Aspec Informática - UNIDADE RESPONSÁVEL: Prefeitura Municipal de Chorozinho - DATA DA EMISSÃO: 27/11/2014 - HORA DA EMISSÃO: 11:42:15


ARGENTINA SAMPAIO PADILHA
PREFEITA MUNICIPAL

MUNICÍCIOS-CONT. E ASSESSORIA MUNICIPAL
CONTADOR PJ CRC Nº 701/0-8

FRANCISCO DE ASSIS MATOS
SECRETÁRIO DE FINANÇAS

FRANCISCO MARINHO DOS SANTOS
CONTROLADOR GERAL DO MUNICÍPIO



PREFEITURA MUNICIPAL DE CHOROZINHO
C.N.P.J.: 23.555.279/0001-75

Ceará
Governo Municipal de Chorozinho
Consolidado

RELATÓRIO RESUMIDO DA EXECUÇÃO ORÇAMENTÁRIA
DEMONSTRATIVO DA RECEITA CORRENTE LÍQUIDA
ORÇAMENTO FISCAL E DA SEGURIDADE SOCIAL
5º bimestre de 2014 (até Outubro)

Pag.: 0001

RREO - ANEXO 3 (LRF, Art.53, inciso I)

R\$ 1,00

ESPECIFICAÇÃO	EVOLUÇÃO DA RECEITA REALIZADA NOS ÚLTIMOS 12 MESES											
	Nov/2013	Dez/2013	Jan/2014	Feb/2014	Mar/2014	Abr/2014	Mai/2014					
RECEITAS CORRENTES (I)	3.290.070,56	4.651.994,51	3.511.115,41	3.790.253,74	3.308.812,43	3.063.467,39	3.975.703,42					
Receita tributária	116.133,18	266.413,46	70.591,50	90.672,49	731.033,54	79.207,98	128.648,96					
IPTU	38.041,34	1.435,87	0,00	0,00	0,00	118,04	0,00					
ISS	28.255,89	48.353,19	18.468,17	22.834,57	38.794,62	24.327,76	42.076,98					
ITBI	6.046,23	280,00	0,00	0,00	0,00	3.800,00	31.730,35					
IRRF	76.201,33	58.705,86	24.404,58	29.651,95	22.917,38	19.497,25	31.867,10					
Outras receitas tributárias	2.588,39	157.638,54	27.718,75	38.185,97	668.871,54	31.464,93	22.974,53					
Receita de contribuições	242.450,83	152.631,61	118.067,47	162.838,48	83.588,08	36.231,27	198.004,15					
Receita patrimonial	43.784,77	89.854,92	27.664,76	24.417,21	23.393,49	88.486,59	145.270,10					
Receita de serviços	0,00	0,00	0,00	0,00	0,00	0,00	0,00					
Transferências correntes	2.874.663,57	4.083.231,29	3.287.209,09	3.502.209,47	2.464.248,63	2.850.130,49	3.491.622,57					
Cota-parte do FPM	1.180.612,72	1.217.716,95	1.445.426,77	1.543.504,37	915.599,17	1.045.002,30	1.392.594,04					
Cota-parte do ICMS	270.287,38	344.108,33	274.928,10	214.109,16	240.729,55	231.631,57	222.049,66					
Cota-parte do IPVA	5.248,50	3.186,82	44.142,08	91.038,83	44.022,10	44.289,00	35.724,83					
Cota-parte do ITR	0,00	1.319,71	111,88	265,36	74,13	0,00	178,51					
Transferências da LC 87/96	1.051,10	1.051,10	851,00	851,00	0,00	851,00	851,00					
Transferências da LC 61/89	1.112,19	1.188,69	840,10	711,23	694,97	757,80	824,26					
Transferências do Fundeb	868.778,22	965.755,13	1.061.752,79	1.322.636,24	884.185,55	892.153,90	1.476.826,58					
Outras transferências correntes	547.573,46	1.548.994,56	439.156,37	329.093,28	398.943,46	635.442,92	365.518,69					
Outras receitas correntes	13.038,21	59.857,23	7.582,59	10.116,09	6.548,69	9.411,06	12.152,64					
DEDUÇÕES (II)	534.113,20	466.351,92	471.327,45	532.934,45	323.812,04	300.761,19	528.448,62					
Contrib. plano de prev. do servidor	242.450,83	152.631,61	118.067,47	162.838,48	83.588,08	36.231,27	198.004,15					
Ded. de receita para formação do Fundeb	291.662,37	313.714,31	353.259,98	370.095,97	240.223,96	264.529,92	330.444,47					
RECEITA CORRENTE LÍQUIDA (III)=(I-II)	2.755.957,36	4.185.642,59	3.039.787,96	3.257.319,29	2.985.000,39	2.762.706,20	3.447.234,80					



PREFEITURA MUNICIPAL DE CHOROZINHO
C.N.P.J.: 23.555.279/0001-75

Ceará
Governador Municipal de Chorozinho
Conselho Municipal

RELATÓRIO RESUMIDO DA EXECUÇÃO ORÇAMENTÁRIA
DEMONSTRATIVO DA RECEITA CORRENTE LÍQUIDA
ORÇAMENTO FISCAL E DA SEGURIDADE SOCIAL
5º bimestre de 2014 (até Outubro)

PREO - ANEXO 3 (LRF, Art.53, inciso I)

Pag.: 0002

R\$ 1,00

ESPECIFICAÇÃO	EVOLUÇÃO DA RECEITA REALIZADA NOS ÚLTIMOS 12 MESES						TOTAL (ÚLTIMOS 12 MESES)	PREVISÃO ATUALIZADA EXERCÍCIO
	Jun/2014	Jul/2014	Agô/2014	Set/2014	Out/2014			
RECEITAS CORRENTES (I)	2.809.124,94	2.701.815,15	3.110.466,24	2.665.910,37	2.621.605,31	39.500.339,47	39.756.020,00	
Receita tributária	131.408,28	96.604,62	81.263,81	62.153,87	79.934,28	1.934.065,97	1.318.500,00	
IPTU	0,00	0,00	0,00	0,00	0,00	4.595,25	44.400,00	
ISS	27.810,94	46.933,86	27.200,60	22.819,32	21.456,61	369.332,51	388.500,00	
ITBI	51.300,00	2.000,00	4.240,43	19.958,12	1.300,00	121.155,13	33.900,00	
IRRF	27.541,16	45.269,70	23.188,12	16.209,63	55.166,69	430.620,75	553.000,00	
Outras receitas tributárias	24.756,18	2.401,06	26.634,66	3.166,80	2.010,98	1.008.362,33	299.700,00	
Receita de contribuições	106.926,33	14.811,93	86.641,33	107.639,76	16.139,14	1.325.996,38	1.210.400,00	
Receita patrimonial	87.725,46	96.520,52	180.603,79	16.499,04	49.932,58	874.151,03	432.900,00	
Receita de serviços	0,00	0,00	0,00	0,00	0,00	0,00	1.000,00	
Transferências correntes	2.472.924,37	2.482.576,60	2.688.633,32	2.453.517,01	2.463.210,24	35.114.179,65	36.698.620,00	
Cota-parte do FPM	1.044.335,65	806.969,36	1.089.663,17	953.182,64	902.745,95	13.629.375,09	15.070.700,00	
Cota-parte do ICMS	224.063,66	238.014,85	235.890,43	254.528,88	253.301,50	3.003.634,27	3.522.000,00	
Cota-parte do IPVA	12.701,69	9.363,05	7.623,59	3.947,99	5.697,83	306.993,31	277.500,00	
Cota-parte do ITR	72,47	75,96	90,19	2.629,43	4.226,97	9.047,61	6.600,00	
Transferências da LC 87/96	851,00	811,00	851,00	811,00	851,00	9.761,20	16.650,00	
Transferências da LC 61/89	785,06	806,49	831,31	782,30	837,78	10.172,18	13.320,00	
Transferências do Fundeb	856.369,31	826.929,64	884.288,84	868.188,77	849.795,65	11.737.662,32	11.855.050,00	
Outras transferências correntes	333.714,53	509.566,25	469.392,79	367.416,50	445.753,86	6.407.536,67	5.936.800,00	
Outras receitas correntes	10.142,50	11.301,48	73.323,99	26.080,69	12.389,27	251.944,44	94.600,00	
DEDUÇÕES (II)	363.494,03	244.028,07	353.631,66	351.242,10	249.671,59	4.719.816,02	4.997.754,00	
Contrib. plano de prev. do servidor	106.926,33	14.811,93	86.641,33	107.639,76	16.139,14	1.325.996,38	1.210.400,00	
Ded. de receita para formação do Fundeb	256.567,70	229.216,14	266.990,33	243.582,34	233.532,15	3.393.819,64	3.787.354,00	
RECEITA CORRENTE LÍQUIDA (III)=(I-II)	2.445.630,91	2.457.787,08	2.756.834,58	2.314.668,27	2.371.934,02	34.780.523,45	34.758.266,00	

FONTE: SISTEMA: Aspec Informática - UNIDADE RESPONSÁVEL: Prefeitura Municipal de Chorozinho - DATA DA EMISSÃO: 27/11/2014 - HORA DA EMISSÃO: 11:42:48



Ceará
 Governo Municipal de Chorozinho
 Consolidado

RREO - ANEXO 3 (LRF, Art. 53, inciso I)

PREFEITURA MUNICIPAL DE CHOROZINHO
 C.N.P.J.: 23.555.279/0001-75

RELATÓRIO RESUMIDO DA EXECUÇÃO ORÇAMENTÁRIA
 DEMONSTRATIVO DA RECEITA CORRENTE LIQUIDA
 ORÇAMENTO FISCAL E DA SEGURIDADE SOCIAL
 5º bimestre de 2014 (até Outubro)

Pag.: 0003

R\$ 1,00

Argentina Sampaio Padilha
 ARGENTINA SAMPAIO PADILHA
 PREFEITA MUNICIPAL

Francisco de Assis Matos
 FRANCISCONTAS-CONT. E ASSESSORIA MUNICIPAL
 CONTADOR PJ CRC Nº 70170-8

FRANCISCO DE ASSIS MATOS
 SECRETARIO DE FINANÇAS

FRANCISCO MARINHO DOS SANTOS
 CONTROLADOR GERAL DO MUNICIPIO



PREFEITURA MUNICIPAL DE CHOROZINHO
C.N.P.J.: 23.555.279/0001-75

Ceará
Governo Municipal de Chorozinho
Consolidado
ORÇAMENTO DA SEGURIDADE SOCIAL

RELATÓRIO RESUMIDO DA EXECUÇÃO ORÇAMENTÁRIO
DEMONST. DAS RECEITAS E DESPESAS PREVIDENCIÁRIAS
DO REGIME PRÓPRIO DOS SERVIDORES PÚBLICOS

Pag.: 0001

5º bimestre de 2014 (setembro a outubro)

RREO - ANEXO 4 (LRF, Art 53, inciso II)

R\$ 1,00

RECEITAS PREVIDENCIÁRIAS	PREVISÃO INICIAL	PREVISÃO ATUALIZADA	RECEITAS REALIZADAS		
			NO BIMESTRE	ATÉ O BIMESTRE	ATÉ O BIMESTRE ANO ANTERIOR
RECEITAS PREVIDENCIÁRIAS (Exceto intra-orç.) (I)	1.437.950,00	1.437.950,00	160.963,86	1.492.994,56	2.220.259,05
RECEITAS CORRENTES	1.442.950,00	1.442.950,00	160.963,86	1.492.994,56	2.223.007,57
Receita de contribuições de segurados	1.210.400,00	1.210.400,00	123.798,90	930.907,94	935.377,41
Pessoal civil	1.210.400,00	1.210.400,00	123.798,90	930.907,94	935.377,41
Ativo	1.210.400,00	1.210.400,00	123.798,90	930.907,94	935.377,41
Outras receitas de contribuição	0,00	0,00	0,00	0,00	1.118.921,17
Receita patrimonial	227.550,00	227.550,00	37.164,96	562.086,62	165.960,47
Receita de valores mobiliários	227.550,00	227.550,00	37.164,96	562.086,62	165.960,47
Outras receitas correntes	5.000,00	5.000,00	0,00	0,00	2.748,52
Demais receitas correntes	5.000,00	5.000,00	0,00	0,00	2.748,52
RECEITAS DE CAPITAL	0,00	0,00	0,00	0,00	0,00
(-) DEDUÇÕES DE RECEITA	5.000,00	5.000,00	0,00	0,00	2.748,52
RECEITAS PREVIDENCIÁRIAS (Intra-orç.) (II)	1.296.500,00	1.296.500,00	125.903,24	1.300.622,97	0,00
RECEITAS CORRENTES	1.296.500,00	1.296.500,00	125.903,24	1.300.622,97	0,00
Outras receitas de contribuição	1.296.500,00	1.296.500,00	125.903,24	1.300.622,97	0,00
RECEITAS DE CAPITAL	0,00	0,00	0,00	0,00	0,00
(-) DEDUÇÕES DE RECEITA	0,00	0,00	0,00	0,00	0,00
TOTAL DAS RECEITAS PREVIDENCIÁRIAS (III) = (I+II)	2.734.450,00	2.734.450,00	286.867,10	2.793.617,53	2.220.259,05

DESPESAS PREVIDENCIÁRIAS	DOTAÇÃO INICIAL	DOTAÇÃO ATUALIZADA	DESPESAS LIQUIDADAS		
			NO BIMESTRE	ATÉ O BIMESTRE	ATÉ O BIMESTRE ANO ANTERIOR
DESP. PREV. (Exceto intra-orç.) (IV)	2.739.450,00	3.159.450,00	257.661,86	1.190.123,55	812.887,68
ADMINISTRAÇÃO	2.187.450,00	2.183.450,00	56.435,74	250.546,16	307.247,96
Despesas correntes	2.185.450,00	2.174.450,00	56.435,74	242.915,50	307.247,96
Despesas de capital	2.000,00	9.000,00	0,00	7.630,66	0,00
PREVIDÊNCIA	552.000,00	976.000,00	201.226,12	939.577,39	505.639,72
Pessoal civil	552.000,00	976.000,00	201.226,12	939.577,39	505.639,72
Aposentadorias	250.000,00	350.000,00	74.062,82	342.779,77	212.720,66
Pensões	45.000,00	85.000,00	17.817,06	81.425,48	56.021,34
Outros benefícios previdenciários	257.000,00	541.000,00	109.346,24	515.372,14	236.897,72
DESP. PREV. (Intra-orç.) (V)	0,00	0,00	0,00	0,00	0,00
ADMINISTRAÇÃO	0,00	0,00	0,00	0,00	0,00
PREVIDÊNCIA	0,00	0,00	0,00	0,00	0,00
TOTAL DAS DESP. PREV. (VI) = (IV+V)	2.739.450,00	3.159.450,00	257.661,86	1.190.123,55	812.887,68
RESULTADO PREVIDENCIÁRIO (VII)=(IV + V)	-5.000,00	-425.000,00	29.205,24	1.603.493,98	1.407.371,37
APORTE DE RECURSOS PARA O RPPS					



PREFEITURA MUNICIPAL DE CHOROZINHO
C.N.P.J.: 23.555.279/0001-75

Ceará
Governo Municipal de Chorozinho
Consolidado
ORÇAMENTO DA SEGURIDADE SOCIAL

RELATÓRIO RESUMIDO DA EXECUÇÃO ORÇAMENTÁRIO
DEMONST. DAS RECEITAS E DESPESAS PREVIDENCIÁRIAS
DO REGIME PRÓPRIO DOS SERVIDORES PÚBLICOS

Pag.: 0002

5º bimestre de 2014 (Setembro a Outubro)

RESERVA ORÇAMENTÁRIA DO RPPS		1.836.450,00	
------------------------------	--	--------------	--

BENS E DIREITOS DO RPPS

CAIXA		0,00	
BANCOS CONTA MOVIMENTO		0,00	
INVESTIMENTOS		0,00	
OUTROS BENS E DIREITOS		0,00	

FONTE: SISTEMA: Aspec Informática - UNID RESPONSÁVEL: Prefeitura Municipal de Chorozinho - DATA DA EMISSÃO: 27/11/2014 - HORA : 11:43:35

Argentina Sampaio Padilha
ARGENTINA SAMPAIO PADILHA
PREFEITA MUNICIPAL

Francisco Marinho dos Santos
MUNICIONTAS-CONT. E ASSESSORIA MUNICIP
CONTADOR PJ CRC Nº 701/0-8

Francisco de Assis Matos
FRANCISCO DE ASSIS MATOS
SECRETÁRIO DE FINANÇAS

Francisco Marinho dos Santos
FRANCISCO MARINHO DOS SANTOS
CONTROLADOR GERAL DO MUNICÍPIO



RREO - ANEXO 5 (LRF, Art 53, inciso III)	S A L D O S				R\$ 1,00
	DÍVIDA FISCAL LÍQUIDA				
	EM 31/DEZ/2013 (a)	JUL/14 a AGO/14 (b)	SET/14 a OUT/14 (c)	EM SET/14 a OUT/14 (c)	
DÍVIDA CONSOLIDADA (I)	4.690.757,06	4.550.587,19	4.515.490,46	4.515.490,46	
DEDUÇÕES (II)	0,00	0,00	0,00	0,00	
Disponibilidade de caixa bruta	3.428.203,11	2.331.210,68	2.295.182,63	2.295.182,63	
Demais haveres financeiros	1.121.859,29	1.161.352,99	1.179.949,29	1.179.949,29	
(-) Restos a pagar processados (exceto precatórios)	4.913.319,95	4.618.331,16	4.788.743,32	4.788.743,32	
DÍVIDA CONSOLIDADA LÍQUIDA (III) = (I - II)	4.690.757,06	4.550.587,19	4.515.490,46	4.515.490,46	
RECEITAS DE PRIVATIVACIONES (IV)	0,00	0,00	0,00	0,00	
PASSIVOS RECONHECIDOS (V)	0,00	0,00	0,00	0,00	
DÍVIDA FISCAL LÍQUIDA (VI) = (III + IV - V)	4.690.757,06	4.550.587,19	4.515.490,46	4.515.490,46	
RESULTADO NOMINAL	PERÍODO DE REFERÊNCIA				
	NO BIMESTRE (c-b)	ATÉ BIMESTRE (c-a)			
VALOR	-35.096,73	-175.266,60			
DISCRIMINAÇÃO DA META FISCAL	VALOR CORRENTE				
META DO RESULTADO NOMINAL FIXADA NO ANEXO DE METAS FISCAIS DA LDO PARA O EXERCÍCIO DE REFERÊNCIA	0,00				



Ceará
Governo Municipal de Chorozinho
Consolidado

PREFEITURA MUNICIPAL DE CHOROZINHO
C.N.P.J.: 23.555.279/0001-75

RELATÓRIO RESUMIDO DA EXECUÇÃO ORÇAMENTÁRIA
DEMONSTRATIVO DO RESULTADO NOMINAL
ORÇAMENTOS FISCAL E DA SEGURIDADE SOCIAL
5º bimestre de 2014 (Setembro a outubro)

Pag.: 0002

REGIME PREVIDENCIÁRIO

DÍVIDA FISCAL LÍQUIDA PREVIDENCIÁRIA	S A L D O S		
	EM 31/DEZ/2013 (a)	JUL/14 a AGO/14 EM (b)	SET/14 a OUT/14 EM (c)
DÍVIDA CONSOLIDADA PREVIDENCIÁRIA (VII)	8.441.072,92	8.441.072,92	8.441.072,92
Passivo atuarial	8.441.072,92	8.441.072,92	8.441.072,92
Demais dívidas	0,00	0,00	0,00
DEDUÇÕES (VIII)	7.085.634,76	8.658.718,60	8.688.049,74
Disponibilidade de caixa bruta	6.957.403,56	8.767.093,24	8.790.862,72
Investimentos	0,00	0,00	0,00
Demais haveres financeiros	191.223,11	4.525,80	7.915,18
(-) Restos a pagar processados	62.991,91	112.900,44	110.728,16
DÍVIDA CONSOLIDADA LÍQUIDA PREVIDENCIÁRIA (IX) = (VII - VIII)	1.355.438,16	-217.645,68	-246.976,82
PASSIVOS RECONHECIDOS (X)	0,00	0,00	0,00
DÍVIDA FISCAL LÍQUIDA PREVIDENCIÁRIA (XI) = (IX - X)	1.355.438,16	-217.645,68	-246.976,82

FONTE: SISTEMA: Aspec Informática - UNIDADE RESPONSÁVEL: Prefeitura Municipal de Chorozinho - DATA DA EMISSÃO: 27/11/2014 - HORA DA EMISSÃO: 11:44:19

Nota - O valor do item 'II' somente será preenchido se for positivo.
- O valor do item 'VIII' somente será preenchido se for positivo.

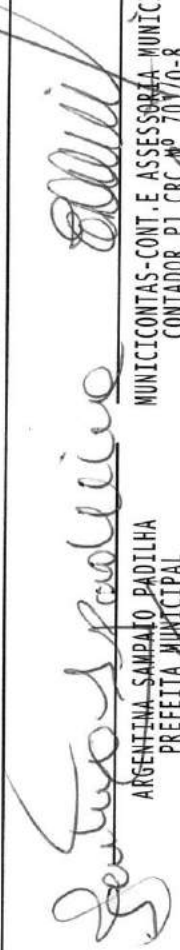


Ceará
Governo Municipal de Chorozinho
Consolidado

PREFEITURA MUNICIPAL DE CHOROZINHO
C.N.P.J.: 23.555.279/0001-75

RELATÓRIO RESUMIDO DA EXECUÇÃO ORÇAMENTÁRIA
DEMONSTRATIVO DO RESULTADO NOMINAL
ORÇAMENTOS FISCAL E DA SEGURIDADE SOCIAL
5º bimestre de 2014 (Setembro a Outubro)

Pag.: 0003


ARGENTINA SAMPAIO PADILHA
PREFEITA MUNICIPAL

MUNICONTAS-CONT. E ASSESSORIA MUNICIP
CONTADOR PJ CRC Nº 701/0-8

FRANCISCO DE ASSIS MATOS
SECRETARIO DE FINANÇAS

FRANCISCO MARINHO DOS SANTOS
CONTROLADOR GERAL DO MUNICIPIO



PREFEITURA MUNICIPAL DE CHOROZINHO
C.N.P.J.: 23.555.279/0001-75

Ceará
Governo Municipal de Chorozinho
Consolidado

RELATÓRIO RESUMIDO DA EXECUÇÃO ORÇAMENTÁRIA
DEMONSTRATIVO DO RESULTADO PRIMÁRIO
ORÇAMENTOS FISCAL E DA SEGURIDADE SOCIAL
5º bimestre de 2014 (Setembro a outubro)

Pag.: 0001

RREO - ANEXO 6 (LRF, Art 53, inciso III)

R\$ 1,00

RECEITAS PRIMÁRIAS	PREVISÃO ATUALIZADA	RECEITAS REALIZADAS		
		NO BIMESTRE	ATÉ O BIMESTRE	ATÉ O BIMESTRE ANO ANTERIOR
RECEITAS PRIMÁRIAS CORRENTES (I)	36.832.266,00	4.872.396,02	29.342.456,79	26.506.080,99
Receita tributária	1.318.500,00	142.088,15	1.551.519,33	763.851,90
IPTU	44.400,00	0,00	118,04	23.568,43
ISS	388.500,00	44.275,93	292.723,43	153.238,64
ITBI	33.900,00	21.258,12	114.828,90	52.166,10
IRRF	552.000,00	71.376,32	295.713,56	473.867,84
Outras receitas tributárias	299.700,00	5.177,78	848.135,40	60.990,89
Receita de contribuições	2.506.900,00	249.702,14	2.231.530,91	2.054.298,58
Receita previdenciária	2.506.900,00	249.702,14	2.231.530,91	2.054.298,58
Receita patrimonial líquida	0,00	2.523,01	12.515,72	0,00
Receita patrimonial	432.900,00	66.431,42	740.513,34	333.165,10
(-) Aplicações financeiras	432.900,00	63.908,41	727.997,62	333.165,10
Transferências correntes	32.911.266,00	4.439.612,76	25.367.841,83	23.552.273,70
Cota-parte do FPM	12.056.560,00	1.486.342,91	8.984.836,57	8.236.781,90
Cota-parte do ICMS	2.841.600,00	420.189,35	1.945.390,74	2.152.002,66
Convênios	500.000,00	28.694,58	156.466,68	32.989,76
Outras transferências correntes	17.513.106,00	2.504.385,92	14.281.147,84	13.130.499,38
Demais receitas correntes	95.600,00	38.469,96	179.049,00	135.656,81
Divida ativa	66.600,00	9.066,47	38.225,78	60.605,20
Diversas receitas correntes	29.000,00	29.403,49	140.823,22	75.051,61
RECEITAS DE CAPITAL (II)	5.257.500,00	173.230,74	1.819.805,82	1.473.838,87
Operações de crédito (III)	0,00	0,00	0,00	0,00
Amortização de empréstimos (IV)	0,00	0,00	0,00	0,00
Alienação de bens (V)	50.000,00	0,00	0,00	0,00
Transferências de capital	5.207.500,00	173.230,74	1.819.805,82	1.473.838,87
Convênios	5.207.500,00	173.230,74	1.819.805,82	1.473.838,87
RECEITAS PRIMÁRIAS DE CAPITAL (VI) = (II - III - IV - V)				
RECEITA PRIMÁRIA TOTAL (VII) = (I + IV)	42.039.766,00	5.045.626,76	31.162.262,61	27.979.919,86

[Handwritten signature]

[Handwritten signature]



Ceará
Governho Municipal de Chorozinho
Consolidado

PREFEITURA MUNICIPAL DE CHOROZINHO
C.N.P.J.: 23.555.279/0001-75

RELATÓRIO RESUMIDO DA EXECUÇÃO ORÇAMENTÁRIA
DEMONSTRATIVO DO RESULTADO PRIMÁRIO
ORÇAMENTOS FISCAL E DA SEGURIDADE SOCIAL
5º bimestre de 2014 (Setembro a Outubro)

Pag.: 0002

DESPESAS PRIMÁRIAS	DOTAÇÃO ATUALIZADA	DESPESAS EXECUTADAS		
		DESPESAS LIQUIDADAS		DESP. LIQUIDADAS
		NO BIMESTRE	ATÉ O BIMESTRE	ATÉ O BIMESTRE DO ANO ANTERIOR
DESPESAS CORRENTES (VIII)	32.509.870,00	4.736.682,55	24.873.729,54	24.457.482,99
Pessoal e encargos sociais	19.222.850,00	3.045.807,86	15.699.169,84	16.454.486,60
Juros e encargos da dívida (IX)	0,00	0,00	0,00	0,00
Outras despesas correntes	13.287.020,00	1.690.874,69	9.174.559,70	8.002.996,39
DESPESAS PRIMÁRIAS CORRENTES (X) = (VIII - IX)	32.509.870,00	4.736.682,55	24.873.729,54	24.457.482,99
DESPESAS DE CAPITAL (XI)	7.828.346,00	400.082,75	3.925.494,61	2.968.141,25
Investimentos	7.602.346,00	364.986,02	3.750.228,01	2.856.291,14
Inversões financeiras	0,00	0,00	0,00	0,00
Concessão de empréstimos (XII)	0,00	0,00	0,00	0,00
Aquisição de título de capital já integralizado (XIII)	0,00	0,00	0,00	0,00
Amortização de dívida (XIV)	226.000,00	35.096,73	175.266,60	111.850,11
DESPESAS PRIMÁRIAS DE CAPITAL (XV) = (XI - XII - XIII - XIV)	7.602.346,00	364.986,02	3.750.228,01	2.856.291,14
Reserva de contingência (XVI)	348.000,00	0,00	0,00	0,00
Reserva do RPPS (XVII)	1.836.450,00	0,00	0,00	0,00
DESPESA PRIMÁRIA TOTAL (XVIII) = (X + XV + XVI + XVII)	42.296.666,00	5.101.668,57	28.623.957,55	27.313.774,13
RESULTADO PRIMÁRIO (XIX) = (VII - XVIII)	-256.900,00	-56.041,81	2.538.305,06	666.145,73
SALDOS DE EXERCÍCIOS ANTERIORES	-	-	-	-

DISCRIMINAÇÃO DA META FISCAL

VALOR CORRENTE

META DE RESULTADO PRIMÁRIO FIXADA NO ANEXO DE METAS FISCAIS DA LDO PARA O EXERCÍCIO DE REFERÊNCIA

0,00

[Handwritten signature]




Ceará
Governo Municipal de Chorozinho
Consolidado

PREFEITURA MUNICIPAL DE CHOROZINHO
C.N.P.J.: 23.555.279/0001-75

RELATÓRIO RESUMIDO DA EXECUÇÃO ORÇAMENTÁRIA
DEMONSTRATIVO DO RESULTADO PRIMÁRIO
ORÇAMENTOS FISCAL E DA SEGURIDADE SOCIAL
5º bimestre de 2014 (Setembro a Outubro)

Pag.: 0003

FONTE: SISTEMA: Aspec Informática - Unidade Responsável: Prefeitura Municipal de Chorozinho - DATA DA EMISSÃO: 27/11/2014 - HORA DA EMISSÃO: 11:44:57


ARGENTINA SAMPAIO PADILHA
PREFEITA MUNICIPAL

MUNICONTAS-CONT.E ASSESSORIA-MUNICIP
CONTADOR PJ CRC Nº 701/0-8

FRANCISCO DE ASSIS MATOS
SECRETARIO DE FINANÇAS

FRANCISCO MARINHO DOS SANTOS
CONTROLADOR GERAL DO MUNICIPIO



Ceará
Governo Municipal de Chorozinho
Consolidado

PREFEITURA MUNICIPAL DE CHOROZINHO
C.N.P.J.: 23.555.279/0001-75

RELATÓRIO RESUMIDO DA EXECUÇÃO ORÇAMENTÁRIA
DEMONSTRATIVO DOS RESTOS A PAGAR
POR PODER E ÓRGÃO
ORÇAMENTOS FISCAL E DA SEGURIDADE SOCIAL
5º bimestre de 2014 (Setembro a Outubro)

Pag.: 0001

RREO - ANEXO 7 (LRF, Art 53, inciso V)

R\$ 1,00

PODER / ÓRGÃO	RESTOS A PAGAR PROCESSADOS			RESTOS A PAGAR NÃO PROCESSADOS			A PAGAR			
	INSCRITOS		CANCELADOS	INSCRITOS		CANCELADOS				
	EM EXERCÍCIOS ANTERIORES	EM 31 DE DEZ. EXERC. ANTERIOR		EM EXERCÍCIOS ANTERIORES	EM 31 DE DEZ. EXERC. ANTERIOR					
RESTOS A PAGAR (EXCETO INTRA-ORÇAMENTÁRIO (I))	2.205.566,22	4.320.626,09	0,00	4.092.226,91	2.433.965,40	561.167,36	3.280.817,09	1.549.880,45	0,00	2.292.104,00
Executivo	2.205.566,22	4.320.626,09	0,00	4.092.226,91	2.433.965,40	561.167,36	3.280.817,09	1.549.880,45	0,00	2.292.104,00
2011-GABINETE DO PREFEITO	833.187,48	0,00	0,00	0,00	833.187,48	338.132,91	0,00	0,00	0,00	338.132,91
2012-CÂMARA MUNICIPAL DE CHOROZINHO	30,09	0,00	0,00	0,00	30,09	0,00	0,00	0,00	0,00	0,00
2012-GABINETE DO PREFEITO	20.954,30	0,00	0,00	0,00	20.954,30	0,00	0,00	0,00	0,00	0,00
2012-PROCURADORIA GERAL DO MUNICÍPIO	6.000,00	0,00	0,00	0,00	6.000,00	0,00	0,00	0,00	0,00	0,00
2012-SECRETARIA DE ADMINISTRAÇÃO	57.607,49	0,00	0,00	0,00	57.607,49	0,00	0,00	0,00	0,00	0,00
2012-FUNDEB	632.440,20	0,00	0,00	0,00	632.440,20	223.034,45	0,00	0,00	0,00	223.034,45
2012-FUNDO MUNICIPAL DE EDUCAÇÃO	9.767,20	0,00	0,00	0,00	9.767,20	0,00	0,00	0,00	0,00	0,00
2012-FUNDO MUNICIPAL DE SAÚDE	504.979,80	0,00	0,00	138.273,62	366.706,18	0,00	0,00	0,00	0,00	0,00
2012-FUNDO MUNICIPAL DE ASSISTÊNCIA SOCIAL	15.361,50	0,00	0,00	0,00	15.361,50	0,00	0,00	0,00	0,00	0,00
2012-FUNDO DOS DIREITOS DA CRIANÇA E DO ADOLESCENTE	3.110,00	0,00	0,00	0,00	3.110,00	0,00	0,00	0,00	0,00	0,00
2012-SEC. DE PLANEJAMENTO E DESENVOLVIMENTO	75.068,40	0,00	0,00	0,00	75.068,40	0,00	0,00	0,00	0,00	0,00
2012-SEC. DE AGRICULTURA, MEIO AMBIENTE E RECURSOS HÍDRICOS	16.210,26	0,00	0,00	0,00	16.210,26	0,00	0,00	0,00	0,00	0,00
2011-GABINETE DO VICE-PREFEITO	6.566,27	0,00	0,00	0,00	6.566,27	0,00	0,00	0,00	0,00	0,00
2012-CONTROLADORIA GERAL DO MUNICÍPIO	7.314,56	0,00	0,00	0,00	7.314,56	0,00	0,00	0,00	0,00	0,00
2012-FUNDO MUNICIPAL DE CULTURA	9.373,53	0,00	0,00	0,00	9.373,53	0,00	0,00	0,00	0,00	0,00
2012-SECRETARIA DE DESENVOLVIMENTO ECONÔMICO	6.962,30	0,00	0,00	0,00	6.962,30	0,00	0,00	0,00	0,00	0,00
2011-SECRETARIA DE ESPORTE E DA JUVENTUDE	632,84	0,00	0,00	0,00	632,84	0,00	0,00	0,00	0,00	0,00
2013-Câmara Municipal de Chorozinho	0,00	4.864,23	0,00	0,00	4.864,23	0,00	11.034,00	0,00	0,00	11.034,00
2013-Gabinete do Prefeito	0,00	199.862,66	0,00	197.365,70	2.496,96	0,00	95.100,00	93.000,00	0,00	2.100,00
2013-Procuradoria Geral do Município	0,00	22.000,00	0,00	12.000,00	10.000,00	0,00	0,00	0,00	0,00	0,00
2013-Secretaria de Administração	0,00	98.123,71	0,00	98.123,71	0,00	0,00	31.825,06	26.294,56	0,00	5.530,50
2013-Secretaria de Finanças	0,00	14.992,52	0,00	14.992,52	0,00	0,00	1.415,00	1.000,00	0,00	415,00
2013-Fundeb	0,00	1.125.446,07	0,00	1.024.041,54	101.404,53	0,00	236.335,92	236.325,93	0,00	9,99



PREFEITURA MUNICIPAL DE CHOROZINHO
C.N.P.J.: 23.555.279/0001-75

Ceará
Governo Municipal de Chorozinho
Consolidado

RELATÓRIO RESUMIDO DA EXECUÇÃO ORÇAMENTÁRIA
DEMONSTRATIVO DOS RESTOS A PAGAR
POR PODER E ÓRGÃO

Pag.: 0002

	ORÇAMENTOS FISCAL E DA SEGURIDADE SOCIAL									
	5º bimestre de 2014 (Setembro a Outubro)									
2013-Fundo Municipal de Educação	0,00	175.332,04	0,00	170.165,54	5.166,50	0,00	126.786,01	105.934,45	0,00	20.851,56
2013-Fundo Municipal de Saúde	0,00	1.053.946,41	0,00	955.378,66	98.567,75	0,00	629.508,32	377.517,82	0,00	251.990,50
2013-Fundo Municipal de Assistência Soci	0,00	57.849,36	0,00	44.731,36	13.118,00	0,00	28.310,66	11.196,66	0,00	17.114,00
2013-Fundo dos Dir.da Criança e do Adole	0,00	3.390,00	0,00	3.390,00	0,00	0,00	0,00	0,00	0,00	0,00
2013-Sec. de Planejamento e Desenv. Urba	0,00	1.005.455,18	0,00	887.900,35	117.554,83	0,00	1.331.668,34	641.555,03	0,00	690.113,31
2013-Sec.de Agric., M. Ambiente e Rec.Híd	0,00	355.173,21	0,00	355.173,21	0,00	0,00	1.180,00	0,00	0,00	1.180,00
2013-Controladoria Geral do Município	0,00	62.160,00	0,00	62.160,00	0,00	0,00	35.715,00	35.700,00	0,00	15,00
2013-Fundo Municipal de Cultura	0,00	5.656,00	0,00	5.656,00	0,00	0,00	0,00	0,00	0,00	0,00
2013-Secretaria de Desenvolvimento Econô	0,00	8.290,00	0,00	8.290,00	0,00	0,00	12.000,00	0,00	0,00	12.000,00
2013-Fundo de Previd. Social de Chorozin	0,00	63.491,91	0,00	63.491,91	0,00	0,00	3.280,00	500,00	0,00	2.780,00
2013-Secretaria de Desporto e da Juventu	0,00	64.592,79	0,00	51.092,79	13.500,00	0,00	736.658,78	20.856,00	0,00	715.802,78
Legislativo	0,00	0,00	0,00	0,00	0,00	0,00	0,00	0,00	0,00	0,00
Judiciário	0,00	0,00	0,00	0,00	0,00	0,00	0,00	0,00	0,00	0,00
Munistério Público	0,00	0,00	0,00	0,00	0,00	0,00	0,00	0,00	0,00	0,00
RESTOS A PAGAR (INTRA-ORÇAMENTÁRIO (II))	0,00	0,00	0,00	0,00	0,00	0,00	0,00	0,00	0,00	0,00
TOTAL (III)=(I)+(II)	2.205.566,22	4.320.626,09	0,00	4.092.226,91	2.433.965,40	561.167,36	3.280.817,09	1.549.880,45	0,00	2.292.104,00

FONTE: SISTEMA: Aspec Informática - UNIDADE RESPONSÁVEL: Prefeitura Municipal de Chorozinho - DATA DA EMISSÃO: 27/11/2014 - HORA DA EMISSÃO: 11:45:25

NOTAS: - Os movimentos de 'liquidação de restos a pagar', 'anulação de liquidação de restos a pagar', 'anulação de pagamento' e 'reinscrição' não possuem colunas específicas neste modelo do STM, tendo sido alocados na coluna mais semelhante.

- Mesmo que o balanço de 2014 esteja encerrado, neste relatório não constam os restos a pagar inscritos em 2014




Ceará
Governo Municipal de Chorozinho
Consolidado

PREFEITURA MUNICIPAL DE CHOROZINHO
C.N.P.J.: 23.555.279/0001-75

RELATÓRIO RESUMIDO DA EXECUÇÃO ORÇAMENTÁRIA
DEMONSTRATIVO DOS RESTOS A PAGAR
POR PODER E ÓRGÃO
ORÇAMENTOS FISCAL E DA SEGURIDADE SOCIAL
5º bimestre de 2014 (Setembro a Outubro)

Pag.: 0003


ARGENTINA SAMPAIO PADILHA
PREFEITA MUNICIPAL

MUNICONTAS-CONT. E ASSESSORIA MUNICIP
CONTADOR PJ CRC Nº 701/0-8

FRANCISCO DE ASSIS MATOS
SECRETARIO DE FINANÇAS

FRANCISCO MARIANO DOS SANTOS
CONTROLADOR GERAL DO MUNICÍPIO



PREFEITURA MUNICIPAL DE CHOROZINHO
C.N.P.J.: 23.555.279/0001-75

Ceará
Governo Municipal de Chorozinho
Consolidado

RELATÓRIO RESUMIDO DA EXECUÇÃO ORÇAMENTÁRIA
DEMONSTR. DAS RECEITAS E DESPESAS
COM MANUTENÇÃO E DESENV. DO ENSINO - MDE
ORÇAMENTOS FISCAL E DA SEGURIDADE SOCIAL
5º bimestre de 2014 (Setembro a outubro)

Pag.: 0001

RREO - ANEXO VIII (Lei 9.394/1996, Art.72)

R\$ 1,00

RECEITAS DO ENSINO

RECEITA RESULTANTE DE IMPOSTOS	PREVISÃO INICIAL	PREVISÃO ATUALIZADA (a)	RECEITAS REALIZADAS		
			NO BIMESTRE	ATÉ O BIMESTRE (b)	(c) = (b/a)x100 %
1 - RECEITAS DE IMPOSTOS	1.018.800,00	1.018.800,00	136.910,37	703.383,93	69,04
1.1 - Receita resultante do imposto sobre a Propriedade Predial e Territorial Urbana - IPTU	44.400,00	44.400,00	0,00	118,04	0,27
1.1.1 - IPTU	44.400,00	44.400,00	0,00	118,04	0,27
1.1.2 - Multa, juros de mora e outros encargos do IPTU	0,00	0,00	0,00	0,00	0,00
1.1.3 - Dívida ativa do IPTU	0,00	0,00	0,00	0,00	0,00
1.1.4 - Multa, juros de mora, atualização monetária e outros encargos da dívida ativa do IPTU	0,00	0,00	0,00	0,00	0,00
1.1.5 - Deduções da receita do IPTU	0,00	0,00	0,00	0,00	0,00
1.2 - Receita resultante do imposto sobre transmissão 'inter vivos' - ITBI	33.900,00	33.900,00	21.258,12	114.828,90	338,73
1.2.1 - ITBI	33.900,00	33.900,00	21.258,12	114.828,90	338,73
1.2.2 - Multa, juros de mora e outros encargos do ITBI	0,00	0,00	0,00	0,00	0,00
1.2.3 - Dívida ativa do ITBI	0,00	0,00	0,00	0,00	0,00
1.2.4 - Multa, juros de mora, atualização monetária e outros encargos da dívida ativa do ITBI	0,00	0,00	0,00	0,00	0,00
1.2.5 - Deduções da receita do ITBI	0,00	0,00	0,00	0,00	0,00
1.3 - Receita resultante do imposto sobre serviços de qualquer natureza - ISS	388.500,00	388.500,00	44.275,93	292.723,43	75,35
1.3.1 - ISS	388.500,00	388.500,00	44.275,93	292.723,43	75,35
1.3.2 - Multa, juros de mora e outros encargos do ISS	0,00	0,00	0,00	0,00	0,00
1.3.3 - Dívida ativa do ISS	0,00	0,00	0,00	0,00	0,00
1.3.4 - Multa, juros de mora, atualização monetária e outros encargos da dívida ativa do ISS	0,00	0,00	0,00	0,00	0,00
1.3.5 - Deduções da receita do ISS	0,00	0,00	0,00	0,00	0,00
1.4 - Receita resultante do imposto de renda retido na fonte - IRRF	552.000,00	552.000,00	71.376,32	295.713,56	53,57
1.4.1 - IRRF	552.000,00	552.000,00	71.376,32	295.713,56	53,57
1.4.2 - Multa, juros de mora e outros encargos do IRRF	0,00	0,00	0,00	0,00	0,00

[Handwritten signature]



Ceará
 Governo Municipal de Chorozinho
 Consolidação

PREFEITURA MUNICIPAL DE CHOROZINHO
 C.N.P.J.: 23.553.279/0001-75

Pag.: 0002

RELATÓRIO RESUMIDO DA EXECUÇÃO ORÇAMENTÁRIA
 DEMONSTR. DAS RECEITAS E DESPESAS
 COM MANUTENÇÃO E DESENV. DO ENSINO - MDE
 ORÇAMENTOS FISCAL E DA SEGURIDADE SOCIAL
 5º bimestre de 2014 (Setembro a Outubro)

	0,00	0,00	0,00	0,00	0,00	0,00	0,00	0,00	0,00	RECEITAS REALIZADAS		
										NO BIMESTRE	ATÉ O BIMESTRE (b)	(c) = (b/a)x100
1.4.3 - Dívida ativa do IRRF	0,00	0,00	0,00	0,00	0,00	0,00	0,00	0,00	0,00	0,00	0,00	0,00
1.4.4 - Multa, juros de mora, atualização monetária e outros encargos da dívida ativa do IRRF	0,00	0,00	0,00	0,00	0,00	0,00	0,00	0,00	0,00	0,00	0,00	0,00
1.4.5 - Deduções da receita do IRRF	0,00	0,00	0,00	0,00	0,00	0,00	0,00	0,00	0,00	0,00	0,00	0,00
1.5 - Receita resultante do imposto territorial rural - ITR	0,00	0,00	0,00	0,00	0,00	0,00	0,00	0,00	0,00	0,00	0,00	0,00
1.5.1 - ITR	0,00	0,00	0,00	0,00	0,00	0,00	0,00	0,00	0,00	0,00	0,00	0,00
1.5.2 - Multa, juros de mora e outros encargos do ITR	0,00	0,00	0,00	0,00	0,00	0,00	0,00	0,00	0,00	0,00	0,00	0,00
1.5.3 - Dívida ativa do ITR	0,00	0,00	0,00	0,00	0,00	0,00	0,00	0,00	0,00	0,00	0,00	0,00
1.5.4 - Multa, juros de mora, atualização monetária e outros encargos da dívida ativa do ITR	0,00	0,00	0,00	0,00	0,00	0,00	0,00	0,00	0,00	0,00	0,00	0,00
1.5.5 - Deduções da receita do ITR	0,00	0,00	0,00	0,00	0,00	0,00	0,00	0,00	0,00	0,00	0,00	0,00
2 - RECEITA DE TRANSFERÊNCIAS CONSTITUCIONAIS E LEGAIS	18.936.770,00	18.936.770,00	18.936.770,00	18.936.770,00	18.936.770,00	18.936.770,00	18.936.770,00	18.936.770,00	18.936.770,00	18.936.770,00	18.936.770,00	100,00
2.1 - Cota parte do FPM	15.070.700,00	15.070.700,00	15.070.700,00	15.070.700,00	15.070.700,00	15.070.700,00	15.070.700,00	15.070.700,00	15.070.700,00	15.070.700,00	15.070.700,00	100,00
2.1.1 - Parcela referente à CF, art. 159, I, alínea b	15.070.700,00	15.070.700,00	15.070.700,00	15.070.700,00	15.070.700,00	15.070.700,00	15.070.700,00	15.070.700,00	15.070.700,00	15.070.700,00	15.070.700,00	100,00
2.1.2 - Parcela referente à CF, art. 159, I, alínea d	0,00	0,00	0,00	0,00	0,00	0,00	0,00	0,00	0,00	0,00	0,00	0,00
2.2 - Cota parte do ICMS	3.552.000,00	3.552.000,00	3.552.000,00	3.552.000,00	3.552.000,00	3.552.000,00	3.552.000,00	3.552.000,00	3.552.000,00	3.552.000,00	3.552.000,00	100,00
2.3 - ICMS - desoneração - L.C. 87/1996	16.650,00	16.650,00	16.650,00	16.650,00	16.650,00	16.650,00	16.650,00	16.650,00	16.650,00	16.650,00	16.650,00	100,00
2.4 - Cota parte IPI - Exportação	13.320,00	13.320,00	13.320,00	13.320,00	13.320,00	13.320,00	13.320,00	13.320,00	13.320,00	13.320,00	13.320,00	100,00
2.5 - Cota parte ITR	6.600,00	6.600,00	6.600,00	6.600,00	6.600,00	6.600,00	6.600,00	6.600,00	6.600,00	6.600,00	6.600,00	100,00
2.6 - Cota parte IPVA	277.500,00	277.500,00	277.500,00	277.500,00	277.500,00	277.500,00	277.500,00	277.500,00	277.500,00	277.500,00	277.500,00	100,00
2.7 - Cota parte IOF-ouro	0,00	0,00	0,00	0,00	0,00	0,00	0,00	0,00	0,00	0,00	0,00	0,00
3 - TOTAL DA RECEITA DE IMPOSTOS (1 + 2)	19.955.570,00	19.955.570,00	19.955.570,00	19.955.570,00	19.955.570,00	19.955.570,00	19.955.570,00	19.955.570,00	19.955.570,00	19.955.570,00	19.955.570,00	100,00
4 - RECEITAS DE APLICAÇÃO FINANCEIRA DE OUTROS RECURSOS DE IMPOSTOS VINCULADOS AO ENSINO	0,00	0,00	0,00	0,00	0,00	0,00	0,00	0,00	0,00	0,00	0,00	0,00
5 - RECEITAS DE TRANSFERÊNCIAS DO FNDE	1.198.800,00	1.198.800,00	1.198.800,00	1.198.800,00	1.198.800,00	1.198.800,00	1.198.800,00	1.198.800,00	1.198.800,00	1.198.800,00	1.198.800,00	100,00
5.1 - Transferências do salário-educação	477.300,00	477.300,00	477.300,00	477.300,00	477.300,00	477.300,00	477.300,00	477.300,00	477.300,00	477.300,00	477.300,00	100,00
5.2 - Outras transferências do FNDE	721.500,00	721.500,00	721.500,00	721.500,00	721.500,00	721.500,00	721.500,00	721.500,00	721.500,00	721.500,00	721.500,00	100,00
5.3 - Aplicação financeira dos recursos do FNDE	0,00	0,00	0,00	0,00	0,00	0,00	0,00	0,00	0,00	0,00	0,00	0,00

[Handwritten signature]

[Handwritten signature]

[Handwritten signature]

[Handwritten signature]



PREFEITURA MUNICIPAL DE CHOROZINHO
C.N.P.J.: 23.555.219/0001-75

Ceará
Governho Municipal de Chorozinho
Consolidado

RELATÓRIO RESUMIDO DA EXECUÇÃO ORÇAMENTÁRIA
DEMONSTR. DAS RECEITAS E DESPESAS
COM MANUTENÇÃO E DESENV. DO ENSINO - MDE
ORÇAMENTOS FISCAL E DA SEGURIDADE SOCIAL
5º bimestre de 2014 (Setembro a Outubro)

Pag.: 0003

6 - RECEITAS DE TRANSFERÊNCIAS DE CONVÊNIOS	500.000,00	500.000,00	452,28	455.414,76	91,08
6.1 - Transferências de convênios	500.000,00	500.000,00	0,00	451.672,23	90,33
6.2 - Aplicação financeira dos recursos de convênios	0,00	0,00	452,28	3.742,53	0,00
7 - RECEITA DE OPERAÇÕES DE CRÉDITO	0,00	0,00	0,00	0,00	0,00
8 - OUTRAS RECEITAS PARA FINANCIAMENTO DO ENSINO	0,00	0,00	15.203,11	70.263,59	0,00
9 - TOTAL DAS RECEITAS ADICIONAIS PARA FINANCIAMENTO DO ENSINO (4+5+6+7+8)	1.698.800,00	1.698.800,00	236.742,94	1.476.971,07	86,94

FUNDEB

RECEITAS DO FUNDEB	PREVISÃO INICIAL	PREVISÃO ATUALIZADA (a)	RECEITAS REALIZADAS		
			NO BIMESTRE	ATÉ O BIMESTRE (b)	(c) = (b/a)x100 %
10 - RECEITAS DESTINADAS AO FUNDEB	3.787.354,00	3.787.354,00	477.114,49	2.788.447,96	73,63
10.1 - Cota-parte FPM destinado ao Fundeb (20% de 2.1.1.1)	3.014.140,00	3.014.140,00	371.585,68	2.246.208,85	74,52
10.2 - Cota-parte ICMS destinado ao Fundeb (20% de 2.2)	710.400,00	710.400,00	87.630,23	443.845,82	62,48
10.3 - Cota-parte ICMS-desoneração destinado ao Fundeb (20% de 2.3)	3.330,00	3.330,00	340,40	1.531,80	46,00
10.4 - Cota-parte IPI destinado ao Fundeb (20% de 2.4)	2.664,00	2.664,00	324,03	1.574,32	59,10
10.5 - Cota-parte ITR destinado ao Fundeb (20% de 2.5)	1.320,00	1.320,00	1.371,26	1.569,12	118,87
10.5 - Cota-parte IPVA destinado ao Fundeb (20% de 2.6)	55.500,00	55.500,00	15.862,89	93.713,05	168,85
11 - RECEITAS RECEBIDAS DO FUNDEB	11.825.050,00	11.825.050,00	1.718.933,56	9.910.518,11	83,81
11.1 - Transferência de recursos do Fundeb	8.500.000,00	8.500.000,00	1.360.466,64	7.363.683,04	86,63
11.2 - Complementação da União ao Fundeb	3.325.050,00	3.325.050,00	357.517,78	2.539.445,93	76,37
11.3 - Receita de aplicação financeira dos recursos do Fundeb	0,00	0,00	949,14	7.389,14	0,00
12 - RESULTADO LÍQUIDO DAS TRANSFERÊNCIAS DO FUNDEB (11.1 - 10)	4.712.646,00	4.712.646,00	883.352,15	4.575.240,08	97,08

[SE RESULTADO LÍQUIDO DA TRANSFERÊNCIA (11)>0] = ACRÉSCIMO RESULTANTE DAS TRANSFERÊNCIAS DO FUNDEB
[SE RESULTADO LÍQUIDO DA TRANSFERÊNCIA (11)<0] = DECRESCIMO RESULTANTE DAS TRANSFERÊNCIAS DO FUNDEB

DESPESAS DO FUNDEB	DOTAÇÃO INICIAL	DOTAÇÃO ATUALIZADA	DESPESAS LIQUIDADAS	
			NO BIMESTRE	ATÉ O BIMESTRE



Ceará
 Governo Municipal de Chorozinho
 Consórcio

PREFEITURA MUNICIPAL DE CHOROZINHO
 C.N.P.J.: 23.555.279/0001-75

Pag.: 0004

RELATÓRIO RESUMIDO DA EXECUÇÃO ORÇAMENTÁRIA
 DEMONSTR. DAS RECEITAS E DESPESAS
 COM MANUTENÇÃO E DESENV. DO ENSINO - MDE
 ORÇAMENTOS FISCAL E DA SEGURIDADE SOCIAL
 5º bimestre de 2014 (Setembro a Outubro)

	(d)	(e)	(f) = (e/d)x100
13-PAGAMENTO DOS PROFISSIONAIS DO MAGISTÉRIO			
13.1 - Com educação infantil	7.472.310,60	1.473.344,65	7.262.370,04
13.2 - Com educação fundamental	0,00	0,00	84,98
14-OUTRAS DESPESAS			
14.1 - Com educação infantil	7.472.310,60	1.473.344,65	7.262.370,04
14.2 - Com educação fundamental	4.225.189,40	320.361,58	3.140.502,28
	1.033.000,00	19.000,00	38.000,00
	3.192.189,40	301.361,58	3.102.502,28
15 - Total de despesas do Fundeb	11.697.500,00	1.793.706,23	10.402.872,32
DEDUÇÕES PARA FINS DO FUNDEB PARA PAGAMENTO DOS PROFISSIONAIS DO MAGISTÉRIO			
16- Restos a pagar inscritos no exercício sem disponibilidade financeira de recursos do Fundeb		648.854,16	0,00
17- Despesas custeadas com o 'superavit' financeiro do exercício anterior, do Fundeb			
18- Total de deduções consideradas para fins do limite do Fundeb (16+17)		648.854,16	
19- Mínimo de 60% do Fundeb na remuneração do magistério com educação infantil e ensino fundamental ((13-18)/11 x 100)%			66,73
CONTROLE DA UTILIZAÇÃO DE RECURSOS NO EXERCÍCIO SUBSEQUENTE			
20- Recursos recebidos do fundeb em exercício anterior que não foram utilizados		0,00	
21- Despesas custeadas com o saldo do item 20 até o bimestre atual		0,00	
MANUTENÇÃO E DESENVOLVIMENTO DO ENSINO - DESPESAS CUSTEADAS COM A RECEITA RESULTANTE DE IMPOSTOS E RECURSOS DO FUNDEB			
RECEITAS COM AÇÕES TÍPICAS DE MDE	PREVISÃO INICIAL	PREVISÃO ATUALIZADA (a)	RECEITAS REALIZADAS
		NO BIMESTRE	ATÉ O BIMESTRE (b)
			(c) = (b/a)x100
22- Impostos e transferências destinadas à MDE (25% de 3)	4.988.892,50	4.988.892,50	630.620,71
			3.661.370,28
			73,39

[Handwritten signature]



PREFEITURA MUNICIPAL DE CHOROZINHO
C.N.P.J.: 23.535.279/0001-75

Ceará
Governo Municipal de Chorozinho
Consolidado

RELATÓRIO RESUMIDO DA EXECUÇÃO ORÇAMENTÁRIA
DEMONSTR. DAS RECEITAS E DESPESAS
COM MANUTENÇÃO E DESENV. DO ENSINO - MDE
ORÇAMENTOS FISCAL E DA SEGURIDADE SOCIAL
5º bimestre de 2014 (Setembro a Outubro)

Pag.: 0005

DESPESAS COM AÇÕES TÍPICAS DE MDE	DOTAÇÃO INICIAL	DOTAÇÃO ATUALIZADA (d)	DESPESAS LIQUIDADAS		
			NO BIMESTRE	ATÉ O BIMESTRE (e)	(f) = (e/d)x100 %
23-Educação infantil	1.698.000,00	461.800,00	19.000,00	407.954,16	88,34
23.1 - Despesas custeadas com recursos do Fundeb	1.033.000,00	53.800,00	19.000,00	38.000,00	70,63
23.2 - Despesas custeadas com outros recursos de impostos	665.000,00	408.000,00	0,00	369.954,16	90,68
24-Ensino fundamental	14.222.100,00	15.568.210,00	2.225.199,87	12.420.808,87	79,84
24.1 - Despesas custeadas com recursos do Fundeb	10.664.500,00	12.196.360,00	1.774.706,23	10.364.872,32	84,98
24.2 - Despesas custeadas com outros recursos de impostos	3.557.600,00	3.371.850,00	450.493,64	2.064.936,55	61,74
25-Ensino médio	0,00	0,00	0,00	0,00	0,00
26-Ensino superior	0,00	0,00	0,00	0,00	0,00
27-Ensino profissional não integrado ao ensino regular	0,00	0,00	0,00	0,00	0,00
28-Outras	0,00	0,00	0,00	0,00	0,00
29 - Total de despesas com ações típicas de MDE	15.920.100,00	16.030.010,00	2.244.199,87	12.837.763,03	80,09
DEDUÇÕES CONSIDERADAS PARA FINS DO LIMITE CONSTITUCIONAL DO MDE			VALOR		
30-Resultado líquido das transferências do Fundeb				4.575.240,08	
31-Despesas custeadas com a complementação do Fundeb no exercício.				2.539.445,93	
32-Receita de aplicação financeira dos recursos do Fundeb até o bimestre				7.389,14	
33-Despesas custeadas com superavit financeiro do exercício anterior do Fundeb				0,00	
34-Despesas custeadas com o 'superavit' financeiro do exercício anterior, de outros recursos de impostos				24.992,86	
35-Restos a pagar inscritos no exercício sem disponibilidade financeira				1.135.005,80	
36-Cancelamento no exercício de restos a pagar inscritos com dispon. de recursos de impostos vinculados ao ensino				0,00	
37-Total das deduções para fins do Limite constitucional				8.282.073,81	
38-Total das despesas para fins de Limite ((23 + 24) - 37)				4.555.689,22	

[Assinatura]

[Assinatura]



PREFEITURA MUNICIPAL DE CHOROZINHO
C.N.P.J.: 23.555.279/0001-75

Ceará
Governo Municipal de Chorozinho
Consolidado

RELATÓRIO RESUMIDO DA EXECUÇÃO ORÇAMENTÁRIA
DEMONSTR. DAS RECEITAS E DESPESAS
COM MANUTENÇÃO E DESENV. DO ENSINO - MDE
ORÇAMENTOS FISCAL E DA SEGURIDADE SOCIAL
5º bimestre de 2014 (Setembro a Outubro)

Pag.: 0006

39-Mínimo de 25% das receitas resultantes de impostos em MDE (38/3 x 100)%

31,11

OUTRAS INFORMAÇÕES PARA CONTROLE	DOTAÇÃO INICIAL	DOTAÇÃO ATUALIZADA (d)	DESPESAS LIQUIDADAS		
			NO BIMESTRE	ATÉ O BIMESTRE (e)	(f) = (e/d)x100 %
40 - Despesas custeadas com a aplicação financeira de outros recursos de impostos vinculados ao ensino	0,00	0,00	0,00	0,00	0,00
41 - Despesas custeadas com a contribuição social do salário-educação	0,00	0,00	0,00	0,00	0,00
42 - Despesas custeadas com operações de crédito	0,00	0,00	0,00	0,00	0,00
43 - Despesas custeadas com outras receitas para financiamento do ensino	0,00	0,00	0,00	0,00	0,00
44 - Total de outras despesas custeadas com receitas adicionais para financiamento do ensino (40+41+42+43)	0,00	0,00	0,00	0,00	100,00
45 - Total geral de despesas com MDE (29+44)	15.920.100,00	16.030.010,00	2.244.199,87	12.837.763,03	80,09
RESTOS A PAGAR INSCRITOS COM DISPONIBILIDADE FINANCEIRA DE RECURSOS DE IMPOSTOS VINCULADOS AO ENSINO			A PAGAR ATÉ O BIMESTRE	CANCELADAS ATÉ (g)	
46 - Restos a pagar de despesas com MDE			102.435,38	0,00	
FLUXO FINANCEIRO DOS RECURSOS					
			FUNDEF (h)	FUNDEF	
38-SALDO FINANCEIRO DO FUNDEF EM 31 DE DEZEMBRO DO EXERCÍCIO ANTERIOR			8.044,93	0,00	
38.1-(+) INGRESSO DE RECURSOS DO FUNDEF ATÉ O BIMESTRE			9.903.128,97	0,00	
38.2-(-) PAGAMENTOS EFETUADOS ATÉ O BIMESTRE			9.897.270,51	0,00	
38.3-(+) RECEITA DE APLICAÇÃO FINANCEIRA DOS RECURSOS DO FUNDEF ATÉ O BIMESTRE			7.389,14	0,00	
39-(=) SALDO FINANCEIRO DO FUNDEF NO EXERCÍCIO ATUAL			21.292,53	0,00	

FONTE: SISTEMA: Aspec Informática - UNIDADE RESPONSÁVEL: Prefeitura Municipal de Chorozinho - DATA DA EMISSÃO: 27/11/2014 - HORA DA EMISSÃO: 11:48:06

Notas: - O item 35 exibirá, nos bimestres anteriores a dezembro, o 'valor liquidado e a pagar' sem disponibilidade financeira, para que já se tenha uma 'prévia' do valor que



Ceará
Governo Municipal de Chorozinho
Consolidado

PREFEITURA MUNICIPAL DE CHOROZINHO
C.N.P.J.: 23.555.279/0001-75

RELATÓRIO RESUMIDO DA EXECUÇÃO ORÇAMENTÁRIA
DEMONSTR. DAS RECEITAS E DESPESAS
COM MANUTENÇÃO E DESENV. DO ENSINO - MDE
ORÇAMENTOS FISCAL E DA SEGURIDADE SOCIAL
5º bimestre de 2014 (Setembro a Outubro)

Pag.: 0007

que será deduzido em dezembro. Isto permite que se tenha conhecimento antecipado de deduções que só seriam exibidas em dezembro.


ARGENTINA SAMPAIO PADILHA
PREFEITA MUNICIPAL

MUNICICONTAS-CONT. E ASSESSORIA MUNICIPAL
CONTADOR PJ CRC Nº 701/0-8

FRANCISCO DE ASSIS MATOS
SECRETARIO DE FINANÇAS

FRANCISCO MARINHO DOS SANTOS
CONTROLADOR GERAL DO MUNICIPIO



PREFEITURA MUNICIPAL DE CHOROZINHO
C.N.P.J.: 23.555.279/0001-75

Ceará
Governo Municipal de Chorozinho
Consolidado

RELATÓRIO RESUMIDO DA EXECUÇÃO ORÇAMENTÁRIA
DEMONSTRATIVO DAS RECEITAS DE IMPOSTOS E
DAS DESPESAS PRÓPRIAS COM SAÚDE
ORÇAMENTOS FISCAL E DA SEGURIDADE SOCIAL
5º bimestre de 2014 (Setembro a Outubro)

Pag.: 0001

RREO - ANEXO XII (LC 141/2012, art.35)

R\$ 1,00

RECEITAS	PREVISÃO INICIAL	PREVISÃO ATUALIZADA (a)	RECEITAS REALIZADAS	
			ATÉ O BIMESTRE (b)	% (c) = (b/a)x100
RECEITAS DE IMPOSTOS LÍQUIDA (I)	1.018.800,00	1.018.800,00	703.383,93	69,04
Imposto Predial e Territorial Urbano - IPTU	44.400,00	44.400,00	118,04	0,27
Imposto sobre Transmissão de Bens Intervivos - ITBI	33.900,00	33.900,00	114.828,90	338,73
Imposto sobre Serviços de Qualquer Natureza - ISS	388.500,00	388.500,00	292.723,43	75,35
Imposto de Renda Retido na Fonte - IRRF	552.000,00	552.000,00	295.713,56	53,57
Imposto Territorial Rural - ITR	0,00	0,00	0,00	0,00
Multas, juros de mora e outros encargos de impostos	0,00	0,00	0,00	0,00
Dívida ativa de impostos	0,00	0,00	0,00	0,00
Multas, juros de mora, atualização monetária e outros encargos da dívida ativa de impostos	0,00	0,00	0,00	0,00
RECEITAS DE TRANSFERÊNCIAS CONSTITUCIONAIS E LEGAIS (II)	18.936.770,00	18.936.770,00	13.942.097,17	73,62
Cota parte FPM	15.070.700,00	15.070.700,00	11.231.045,42	74,52
Cota parte ITR	6.600,00	6.600,00	7.727,90	117,09
Cota parte IPVA	277.500,00	277.500,00	298.556,99	107,59
Cota parte ICMS	3.552.000,00	3.552.000,00	2.389.236,56	67,26
Cota parte IPI - Exportação	13.320,00	13.320,00	7.811,30	59,09
Compensações Financeiras Provenientes de Impostos e Transferências constitucionais	16.650,00	16.650,00	7.659,00	46,00
Desoneração ICMS	16.650,00	16.650,00	7.659,00	46,00
Outras	0,00	0,00	0,00	0,00
TOTAL DE RECEITAS PARA PURAÇÃO DA APLICAÇÃO EM AÇÕES E SERVIÇOS PÚBLICOS DE SAÚDE (III) = I+II	19.955.570,00	19.955.570,00	14.645.481,10	73,39

RECEITAS ADICIONAIS PARA FINANCIAMENTO DA SAÚDE	PREVISÃO INICIAL	PREVISÃO ATUALIZADA (a)	RECEITAS REALIZADAS	
			ATÉ O BIMESTRE (b)	% (c) = (b/a)x100
TRANSFERÊNCIAS DE RECURSOS DO SISTEMA ÚNICO DE SAÚDE - SUS (II)	3.793.750,00	3.793.750,00	3.550.338,85	93,58
Da União para o município	3.613.250,00	3.613.250,00	3.466.419,94	95,94

[Handwritten signature]



Ceará
 Governo Municipal de Chorozinho
 Consolidado

PREFEITURA MUNICIPAL DE CHOROZINHO
 C.N.P.J.: 23.555.279/0001-75

Pag.: 0002

RELATÓRIO RESUMIDO DA EXECUÇÃO ORÇAMENTÁRIA
 DEMONSTRATIVO DAS RECEITAS DE IMPOSTOS E
 DAS DESPESAS PRÓPRIAS COM SAÚDE
 ORÇAMENTOS FISCAL E DA SEGURIDADE SOCIAL
 3º bimestre de 2014 (Setembro a Outubro)

Do estado para o município	180.000,00	180.000,00	83.918,91	46,62
Proventos de outros Municípios	0,00	0,00	0,00	0,00
Outras receitas do SUS	500,00	500,00	0,00	0,00
RECEITAS DE OPERAÇÕES DE CRÉDITO VINCULADAS À SAÚDE	0,00	0,00	0,00	0,00
OUTRAS RECEITAS ORÇAMENTÁRIAS	37.710.116,00	37.710.116,00	27.636.537,45	73,29
TOTAL DE RECEITAS ADICIONAIS PARA FINANCIAMENTO DA SAÚDE	42.522.666,00	42.522.666,00	31.890.260,23	75,00

DESPESAS COM SAÚDE (por grupo de natureza de despesa)	DOTAÇÃO INICIAL	DOTAÇÃO ATUALIZADA (c)	DESPESAS LIQUIDADAS	
			ATÉ O BIMESTRE (d)	(e) = (d/c)x100 %
DESPESAS CORRENTES	5.769.000,00	6.761.500,00	5.471.442,75	80,92
Pessoal e encargos sociais	3.537.000,00	3.205.500,00	2.532.089,62	78,99
Juros e encargos da dívida	0,00	0,00	0,00	0,00
Outras despesas correntes	2.232.000,00	3.556.000,00	2.939.353,13	82,66
DESPESAS DE CAPITAL	1.120.000,00	1.135.600,00	780.538,32	68,73
Investimentos	1.100.000,00	1.124.600,00	772.329,39	68,68
Inversões financeiras	0,00	0,00	0,00	0,00
Amortização de dívidas	20.000,00	11.000,00	8.208,93	74,63
TOTAL DE DESPESAS COM SAÚDE (IV)	6.889.000,00	7.897.100,00	6.251.981,07	79,17

DESPESAS PRÓPRIAS COM AÇÕES E SERVIÇOS PÚBLICOS DE SAÚDE	DOTAÇÃO INICIAL	DOTAÇÃO ATUALIZADA	DESPESAS LIQUIDADAS	
			ATÉ O BIMESTRE (e)	(e/v(e))x100 %
DESPESAS COM SAÚDE (V) = (IV)	6.889.000,00	7.897.100,00	6.251.981,07	100,00
(-) DESPESAS COM INATIVOS E PENSIONISTAS	0,00	0,00	0,00	0,00
(-) DESPESAS CUSTEADAS COM OUTROS RECURSOS DESTINADOS À SAÚDE	3.550.338,85	3.550.338,85	3.550.338,85	56,79
Recursos de transferências do sistema único de saúde - SUS	3.550.338,85	3.550.338,85	3.550.338,85	56,79
Recursos de operações de crédito	0,00	0,00	0,00	0,00



PREFEITURA MUNICIPAL DE CHOROZINHO
C.N.P.J.: 23.555.279/0001-75

Ceará
Governador Municipal de Chorozinho
Consolidado

RELATÓRIO RESUMIDO DA EXECUÇÃO ORÇAMENTÁRIA
DEMONSTRATIVO DAS RECEITAS DE IMPOSTOS E
DAS DESPESAS PRÓPRIAS COM SAÚDE
ORÇAMENTOS FISCAL E DA SEGURIDADE SOCIAL
5º bimestre de 2014 (Setembro a Outubro)

Pag.: 0003

Outros recursos	0,00	0,00	0,00	0,00	0,00
(-) RESTOS A PAGAR INSCRITOS NO EXERCÍCIO SEM DISPONIBILIDADE FINANCEIRA DE RECURSOS PRÓPRIOS VINCULADOS					0,00

TOTAL DE DESPESAS PRÓPRIAS COM AÇÕES E SERVIÇOS PÚBLICOS DE SAÚDE (VI) 3.338.661,15 | 4.346.761,15 | 2.701.642,22 | 43,21

RESTOS A PAGAR INSCRITOS COM DISPONIBILIDADE FINANCEIRA DE RECURSO PRÓPRIO VINCULADO

CONTROLE DE RESTOS A PAGAR VINCULADOS À SAÚDE INSCRITOS EM EXERCÍCIOS ANTERIORES	INSCRITOS EM EXERC. ANTERIORES	CANCELADO NO EXERC. ATUAL (f)
RESTOS A PAGAR DE DESPESAS PRÓPRIAS COM AÇÕES E SERVIÇOS PÚBLICOS DE SAÚDE (VII)	1.701.958,98	0,00

PARTICIPAÇÃO DAS DESPESAS COM AÇÕES E SERVIÇOS PÚBLICOS DE SAÚDE NA RECEITA DE IMPOSTOS LÍQUIDA E TRANSFERÊNCIAS CONSTITUCIONAIS E LEGAIS - LIMITE CONSTITUCIONAL (%) $((VI-VII(f))/(III))*100$ 18,45

DESPESAS COM SAÚDE (por subfunção)	DOTAÇÃO INICIAL	DOTAÇÃO ATUALIZADA	DESPESAS LIQUIDADAS	
			ATÉ O BIMESTRE (g)	% (g/total g)x100
Atenção básica	2.741.000,00	2.866.300,00	2.159.972,66	34,55
Assistência hospitalar e ambulatorial	2.237.000,00	2.825.400,00	2.372.308,74	37,94
Suporte profilático e terapêutico	0,00	0,00	0,00	0,00
Vigilância sanitária	113.000,00	293.000,00	241.946,39	3,87
Vigilância epidemiológica	0,00	0,00	0,00	0,00
Alimentação e nutrição	0,00	0,00	0,00	0,00
Outras subfunções	1.798.000,00	1.912.400,00	1.477.753,28	23,64

TOTAL DE DESPESAS 6.889.000,00 | 7.897.100,00 | 6.251.981,07 | 100,00

FONTE: SISTEMA: Aspec Informática - UNIDADE RESPONSÁVEL: Prefeitura Municipal de Chorozinho - DATA DA EMISSÃO: 27/11/2014 - HORA DA EMISSÃO: 11:48:50

[Handwritten signatures]




Ceará
Governo Municipal de Chorozinho
Consolidado

PREFEITURA MUNICIPAL DE CHOROZINHO
C.N.P.J.: 23.555.279/0001-75

RELATÓRIO RESUMIDO DA EXECUÇÃO ORÇAMENTÁRIA
DEMONSTRATIVO DAS RECEITAS DE IMPOSTOS E
DAS DESPESAS PRÓPRIAS COM SAÚDE
ORÇAMENTOS FISCAL E DA SEGURIDADE SOCIAL
5º bimestre de 2014 (Setembro a Outubro)

Pag.: 0004


ARGENTINA SAMPAIO PADILHA
PREFEITA MUNICIPAL

MUNICONTAS-CONT. E ASSESSORIA MUNICIPAL
CONTADOR PJ CRC Nº 701/0-8

FRANCISCO DE ASSIS MATOS
SECRETARIO DE FINANÇAS

FRANCISCO MARINHO DOS SANTOS
CONTROLADOR GERAL DO MUNICIPIO



Ceará
 Governo Municipal de Chorozinho
 Consórcio

PREFEITURA MUNICIPAL DE CHOROZINHO
 C.N.P.J.: 23.555.279/0001-75

RELATÓRIO RESUMIDO DA EXECUÇÃO ORÇAMENTÁRIA
 DEMONSTRATIVO DAS PARCERIAS PÚBLICO-PRIVADAS
 ORÇAMENTOS FISCAL E DA SEGURIDADE SOCIAL
 5º bimestre de 2014 (Setembro a outubro)

RREO - ANEXO 13 (Lei no. 11.079 de 30.12.2004, arts 22,25 e 28)

R\$ 1,00

ESPECIFICAÇÃO	SALDO TOTAL EM 31 DE DEZEMBRO DO EXERCÍCIO ANTERIOR (a)	REGISTROS EFETUADOS EM EXERCÍCIO ATUAL		SALDO TOTAL (c)=(a+b)
		No bimestre	Até o bimestre (b)	
TOTAL DE ATIVOS				
Direitos futuros				
Ativos contabilizados na SPE				
Contrapartida para provisões de PPP				
TOTAL DE PASSIVOS(I)				
Obrigações não relacionadas a serviços				
Contrapartida para ativos da SPE				
Provisões de PPP				
GARANTIAS DE PPP (II)				
SALDO LÍQUIDO DE PASSIVOS DE PPP (III) = (I-II)				
PASSIVOS CONTINGENTES				
Contraprestações futuras				
Riscos não provisionados				
Outros passivos contingentes				
ATIVOS CONTINGENTES				
Serviços futuros				
Outros ativos contingentes				



PREFEITURA MUNICIPAL DE CHOROZINHO
C.N.P.J.: 23.555.279/0001-75

Ceará
Governo Municipal de Chorozinho
Consolidado

RELATÓRIO RESUMIDO DA EXECUÇÃO ORÇAMENTÁRIA
DEMONSTRATIVO DAS PARCERIAS PÚBLICO-PRIVADAS
ORÇAMENTOS FISCAL E DA SEGURIDADE SOCIAL
3º bimestre de 2014 (Setembro a Outubro)

Pag.: 0002


DESPESAS DE PPP	EXERCÍCIO ANTERIOR	EXERCÍCIO CORRENTE (EC)	<EC + 1>	<EC + 2>	<EC + 3>	<EC + 4>	<EC + 5>	<EC + 6>	<EC + 7>	<EC + 8>	<EC + 9>
Do ente federado											
Das estatais não-dependentes											
TOTAL DAS DESPESAS											
RECEITA CORRENTE LÍQUIDA(RCL)											
TOTAL DAS DESPESAS / RCL (%)											
Nota:											

FONTE: SISTEMA: Aspec Informática - UNIDADE RESPONSÁVEL: Prefeitura Municipal de Chorozinho - DATA DA EMISSÃO: 27/11/2014 - HORA DA EMISSÃO: 11:50:39


ARGENTINA SAMPAIO PADILHA
PREFEITA MUNICIPAL

MUNICÍNTAS-CONT. E ASSESSORIA-MUNICIP
CONTADOR PJ CRC Nº 701/0-8


FRANCISCO DE ASSIS MATOS
SECRETÁRIO DE FINANÇAS


FRANCISCO MARINHO DOS SANTOS
CONTROLADOR GERAL DO MUNICÍPIO



PREFEITURA MUNICIPAL DE CHOROZINHO
C.N.P.J.: 23.535.279/0001-75

Ceará
Governo Municipal de ChoroZinho
Consolidado

RELATÓRIO RESUMIDO DA EXECUÇÃO ORÇAMENTÁRIA
DEMONSTRATIVO SIMPLIFICADO DO REL. RESUMIDO DA EXECUÇÃO ORÇAMENTÁRIA
ORÇAMENTOS FISCAL E DA SEGURIDADE SOCIAL
5º bimestre de 2014 (Setembro a Outubro)

Pag.: 0001

LRF, Art. 48, Anexo XIV

R\$ 1,00

BALANÇO ORÇAMENTÁRIO	No Bimestre	Até o Bimestre
RECEITAS		
Previsão Inicial da Receita	-	42.522.666,00
Previsão Atualizada da Receita	-	42.522.666,00
Receitas Realizadas	5.109.535,17	31.890.260,23
Deficit Orçamentário	-	0,00
Saldos de Exercícios Anteriores (Utilizados para créditos Adicionais)	-	2.625.247,52
DESPESAS		
Doação injeção	-	42.522.666,00
Créditos Adicionais	-	0,00
Dotação Atualizada	-	42.522.666,00
Despesas Empenhadas	3.525.696,34	35.663.694,59
Despesas Liquidadas	5.136.765,30	28.799.224,15
Superavit Orçamentário	-	3.091.036,08
DESPESAS POR FUNÇÃO/SUBFUNÇÃO	No Bimestre	Até o Bimestre
Despesas Empenhadas	3.525.696,34	35.663.694,59
Despesas Liquidadas	5.136.765,30	28.799.224,15
RECEITA CORRENTE LÍQUIDA - RCL	Até o Bimestre	
Receita Corrente Líquida		34.780.523,45
RECEITAS E DESPESAS DOS REGIMES DE PREVIDÊNCIA	No Bimestre	Até o Bimestre
Regime Próprio de Previdência Social dos servidores Públicos		
Receitas Previdenciárias Realizadas (IV)	286.867,10	2.793.617,53
Despesas Previdenciárias Liquidadas (V)	257.661,86	1.190.123,55
Resultado Previdenciário (VI)=(IV - V)	29.205,24	1.603.493,98



PREFEITURA MUNICIPAL DE CHOROZINHO
C.N.P.J.: 23.555.279/0001-75

Ceará
Governo Municipal de Chorozinho
Consolidado

RELATÓRIO RESUMIDO DA EXECUÇÃO ORÇAMENTÁRIA
DEMONSTRATIVO SIMPLIFICADO DO REL. RESUMIDO DA EXECUÇÃO ORÇAMENTÁRIA
ORÇAMENTOS FISCAL E DA SEGURIDADE SOCIAL
5º bimestre de 2014 (Setembro a Outubro)

Pag.: 0002

RESULTADOS NOMINAL E PRIMÁRIO

	Meta fixada no AMF da LDO (a)	Resultado apurado até o bimestre (b)	% em relação à meta (b/a)
Resultado Nominal	0,00	-175.266,60	0,00 %
Resultado Primário	0,00	2.538.305,06	0,00 %

RESTOS A PAGAR POR PODER E MINISTÉRIO PÚBLICO

	Inscrição	Cancelamento Até o Bimestre	Pagamento Até o Bimestre	Saldo a Pagar
RESTOS A PAGAR PROCESSADOS				
Poder Executivo	6.526.192,31	0,00	4.092.226,91	2.433.965,40
Poder Legislativo	0,00	0,00	0,00	0,00
Poder Judiciário	0,00	0,00	0,00	0,00
Ministério Público	0,00	0,00	0,00	0,00
RESTOS A PAGAR NÃO PROCESSADOS				
Poder Executivo	3.841.984,45	1.549.880,45	0,00	2.292.104,00
Poder Legislativo	0,00	0,00	0,00	0,00
Poder Judiciário	0,00	0,00	0,00	0,00
Ministério Público	0,00	0,00	0,00	0,00
TOTAL	10.368.176,76	1.549.880,45	4.092.226,91	4.726.069,40

DESPESAS COM AÇÕES TÍPICAS DE MANUTENÇÃO E DESENVOLVIMENTO DO ENSINO

	Valor Apurado Até o Bimestre	Limites Constitucionais Anuais	
		% Mínimo a Aplicar no Exercício	% Aplicado Até o Bimestre
Mínimo Anual de 25% das receitas de imposto na manutenção e Desenvolvimento do Ensino	4.555.689,22	25%	31,11
Mínimo Anual de 60% do FUNDEB na Remuneração do Magistério com Educ. Infantil e Ensino Fundamental	6.613.515,88	60%	66,73

[Handwritten signature]

[Handwritten signature]



PREFEITURA MUNICIPAL DE CHOROZINHO
C.N.P.J.: 23.555.279/0001-75

Ceará
Governo Municipal de Chorozinho
Consolidado

RELATÓRIO RESUMIDO DA EXECUÇÃO ORÇAMENTÁRIA
DEMONSTRATIVO SIMPLIFICADO DO REL. RESUMIDO DA EXECUÇÃO ORÇAMENTÁRIA
ORÇAMENTOS FISCAL E DA SEGURIDADE SOCIAL
5º bimestre de 2014 (Setembro a Outubro)

Pag.: 0003

RECEITAS DE OPERAÇÕES DE CRÉDITO E DESPESAS DE CAPITAL	Valor Apurado Até o Bimestre	Saldo a Realizar
Receitas de operações de Crédito	0,00	0,00
Despesa de Capital Líquida	6.191.386,45	1.636.959,55

PROJEÇÃO ATUARIAL DOS REGIMES DE PREVIDÊNCIA	EXERCÍCIO	100.º EXERCÍCIO	200.º EXERCÍCIO	350.º EXERCÍCIO
Regime Geral de Previdência Social				
Receitas Previdenciárias (I)				
Despesas Previdenciárias (II)				
Resultado Previdenciário (I - II)				
Regime Próprio de Previdência Social dos Servidores Públicos				
Receitas Previdenciárias (IV)				
Despesas Previdenciárias (V)				
Resultado Previdenciário (IV - V)				

RECEITAS DA ALIENAÇÃO DE ATIVOS E APLICAÇÃO DOS RECURSOS	Valor Apurado Até o Bimestre	Saldo a Realizar
Receita de Capital Resultante da Alienação de Ativos	0,00	50.000,00
Aplicação dos Recursos da Alienação de Ativos		

DESPESAS COM AÇÕES E SERVIÇOS PÚBLICOS DE SAÚDE	Valor Apurado Até o Bimestre	Limites Constitucionais Anuais	
		% Mínimo a Aplicar no Exercício	% Aplicado Até o Bimestre
Despesas Próprias com Ações e Serviços Públicos de Saúde	2.701.642,22	15,00 %	18,45 %

[Handwritten signature]



Ceará
 Governo Municipal de Chorozinho
 Consolidado

PREFEITURA MUNICIPAL DE CHOROZINHO
 C.N.P.J.: 23.555.279/0001-75

RELATÓRIO RESUMIDO DA EXECUÇÃO ORÇAMENTÁRIA
 DEMONSTRATIVO SIMPLIFICADO DO REL. RESUMIDO DA EXECUÇÃO ORÇAMENTÁRIA
 ORÇAMENTOS FISCAL E DA SEGURIDADE SOCIAL
 5º bimestre de 2014 (Setembro a Outubro)

	Valor Apurado no Exercício Corrente
DESpesas DE CARÁTER CONTINUADO DERIVADAS DE PPP	
Despesas de Caráter Continuada Derivadas de PPP	
Total das Despesas / RCL (%)	%

FONTE: SISTEMA: Aspec Informática - UNIDADE RESPONSÁVEL: Prefeitura Municipal de Chorozinho - DATA DA EMISSÃO: 27/11/2014 - HORA DA EMISSÃO: 11:53:18

Francisca Padilha
 ARGENTINA SAMPAIO PADILHA
 PREFEITA MUNICIPAL

[Signature]
 MUNICICONTAS-CONT. E ASSESSORIA MUNICIPAL
 CONTADOR PJ CRC Nº 70170-8

FRANCISCO DE ASSIS MATOS
 SECRETARIO DE FINANÇAS

FRANCISCO MARINHO DOS SANTOS
 CONTROLADOR GERAL DO MUNICIPIO