



## DECLARAÇÃO

Em cumprimento ao art. 7.º da Instrução Normativa do TCM n.º 03/2000, **DECLARO**, para fins de prova junto a esse Órgão de Controle Externo, que o Município de Chorozinho/CE, publicou o **RREO – Relatório Resumido da Execução Orçamentária**, conforme **EDITAL DE PUBLICAÇÃO** anexo.

Prefeitura do Município de Chorozinho, Estado do Ceará, em 30 de setembro de 2015.

  
**ARGENTINA SAMPAIO PADILHA**  
**Prefeita Municipal**



## EDITAL DE PUBLICAÇÃO

A Prefeita do Município de Chorozinho, no uso das atribuições que lhe são conferidas pela Lei Orgânica Municipal, e de conformidade com a determinação contida na Lei Complementar n.º 101, de 04 de maio de 2000 (Lei de Responsabilidade Fiscal), **AUTORIZA** a publicação mediante afixação na Sede da Prefeitura e da Câmara Municipal, na mídia eletrônica, com o seguinte endereço na INTERNET: [www.chorozinho.ce.gov.br](http://www.chorozinho.ce.gov.br) e em demais locais de amplo acesso público, para divulgação nesta data dos seguintes relatórios e demonstrativos: **RREO – Relatório Resumido da Execução Orçamentária** (art. 52 da Lei Complementar n.º 101/2000), referente ao **4.º bimestre de 2015 (julho e agosto)**.

Prefeitura do Município de Chorozinho, Estado do Ceará, em 30 de setembro de 2015.

  
**ARGENTINA SAMPAIO PADILHA**  
**Prefeita Municipal**




## RELATÓRIO RESUMIDO DA EXECUÇÃO ORÇAMENTÁRIA-RREO

Em cumprimento ao que dispõe o artigo 52 da Lei Complementar n.º 101, de 4 de maio de 2000 – Lei de Responsabilidade Fiscal, publicada no DOU em 5 de maio de 2000, apresentamos o **Relatório Resumido de Execução Orçamentária – RREO**, relativo ao **4.º bimestre de 2015 (julho e agosto)**, contendo os dados com os respectivos comparativos e demonstrativos.


Os relatórios encontram-se à disposição no site [www.chorozinho.ce.gov.br](http://www.chorozinho.ce.gov.br).

Prefeitura do Município de Chorozinho, Estado do Ceará, em 30 de setembro de 2015.

  
**ARGENTINA SAMPAIO PADILHA**  
Prefeita Municipal

  
**FRANCISCO DE ASSIS MATOS**  
Secretário de Finanças

  
**MARIA TORRES DUARTE**  
Responsável pelo Controle Interno

  
**ELENILDA CASTELO BRANCO DANIEL**  
Municiontas - Contabilidade e Assessoria Municipal S/S Ltda.  
Contador CRC-CE PJ N° 701/O-8



RREO - ANEXO 1 (LRF, Art 52, inciso I, alínea 'a' e 'b' do inciso II e § 1o.)

R\$ 1,00

RECEITAS ORÇAMENTÁRIAS	PREVISÃO INICIAL	PREVISÃO ATUALIZADA (a)	RECEITAS REALIZADAS			SALDO A REALIZAR (a-c)	
			NO BIMESTRE (b)	% b/a	ATÉ O BIMESTRE (c)		% c/a
RECEITAS (exceto intra-orçamentárias) (I)	41.395.200,00	41.395.200,00	6.057.731,40	14,63	26.894.425,18	64,97	14.500.774,82
RECEITAS CORRENTES	37.028.440,00	37.028.440,00	6.057.731,40	16,36	26.611.984,58	71,87	10.416.455,42
RECEITA TRIBUTÁRIA	2.016.000,00	2.016.000,00	200.644,95	9,95	850.854,20	42,21	1.165.145,80
Impostos	1.085.000,00	1.085.000,00	159.127,74	14,67	616.448,00	56,82	468.552,00
Taxas	86.000,00	86.000,00	7.316,14	8,51	58.547,44	68,08	27.452,56
Contribuição de melhoria	845.000,00	845.000,00	34.201,07	4,05	175.858,76	20,81	669.141,24
RECEITA DE CONTRIBUIÇÕES	1.500.000,00	1.500.000,00	183.956,12	12,26	1.103.075,67	73,54	396.924,33
Contribuições sociais	1.500.000,00	1.500.000,00	183.956,12	12,26	1.103.075,67	73,54	396.924,33
RECEITA PATRIMONIAL	708.400,00	708.400,00	132.037,95	18,64	724.016,59	102,20	-15.616,59
Receitas de valores mobiliários	708.400,00	708.400,00	132.037,95	18,64	724.016,59	102,20	-15.616,59
RECEITA DE SERVIÇOS	500,00	500,00	0,00	0,00	0,00	0,00	500,00
TRANSFERÊNCIAS CORRENTES	32.625.040,00	32.625.040,00	5.532.208,76	16,96	23.845.160,61	73,09	8.779.879,39
Transferências intergovernamentais	32.110.040,00	32.110.040,00	5.081.229,46	15,82	23.347.198,61	72,71	8.762.841,39
Transferências de convênios	515.000,00	515.000,00	450.979,30	87,57	497.962,00	96,69	17.038,00
OUTRAS RECEITAS CORRENTES	178.500,00	178.500,00	8.883,62	4,98	88.877,51	49,79	89.622,49
Multa e juros de mora	6.500,00	6.500,00	255,96	3,94	503,71	7,75	5.996,29
Indenizações e restituições	97.000,00	97.000,00	4.691,08	4,84	56.371,33	58,11	40.628,67
Receita da dívida ativa	73.000,00	73.000,00	3.936,58	5,39	32.002,47	43,84	40.997,53
Receitas correntes diversas	2.000,00	2.000,00	0,00	0,00	0,00	0,00	2.000,00
RECEITAS DE CAPITAL	4.366.760,00	4.366.760,00	0,00	0,00	282.440,60	6,47	4.084.319,40
ALIENAÇÃO DE BENS	5.000,00	5.000,00	0,00	0,00	40.881,58	817,63	-35.881,58
Alienação de bens móveis	5.000,00	5.000,00	0,00	0,00	40.881,58	817,63	-35.881,58
TRANSFERÊNCIAS DE CAPITAL	4.361.760,00	4.361.760,00	0,00	0,00	241.559,02	5,54	4.120.200,98
Transferências de convênios	4.361.760,00	4.361.760,00	0,00	0,00	241.559,02	5,54	4.120.200,98
RECEITAS (intra-orçamentárias) (II)	1.494.000,00	1.494.000,00	50.647,56	3,39	433.077,89	28,99	1.060.922,11
SUBTOTAL DAS RECEITAS (III) = (I + II)	42.889.200,00	42.889.200,00	6.108.378,96	14,24	27.327.503,07	63,72	15.561.696,93

OPERAÇÕES DE CREDITO / REFINANCIAMENTO (IV)

OPERAÇÕES DE CRÉDITO INTERNAS									
Para refinanciamento da dívida mobiliária									
Para refinanciamento da dívida contratual									
OPERAÇÕES DE CRÉDITO EXTERNAS									
Para refinanciamento da dívida mobiliária									
Para refinanciamento da dívida contratual									
SUBTOTAL COM REFINANCIAMENTO (V) = (III + IV)		42.889.200,00	42.889.200,00	6.108.378,96	14,24	27.327.503,07	63,72	15.561.696,93	
DÉFICIT (VI)		-	-	-	-	0,00	-	-	
TOTAL (VII) = (V+VI)		42.889.200,00	42.889.200,00	6.108.378,96	14,24	27.327.503,07	63,72	15.561.696,93	
SALDOS DE EXERCÍCIOS ANTERIORES (utilizados para créditos adicío)		-	181.321,62	-	-	0,00	-	-	
Superávit financeiro		-	181.321,62	-	-	0,00	-	-	
Reabertura de créditos adicionais		-	0,00	-	-	0,00	-	-	

DESPESAS ORÇAMENTÁRIAS	DOTAÇÃO INICIAL (d)	DOTAÇÃO ATUALIZADA (e)	DESPESAS EMPENHADAS		SALDO (g)=(e-f)	DESPESAS LIQUIDADAS		SALDO (i)=(e-h)	DESPESAS PAGAS ATÉ O BIMESTRE (j)	INSCRITAS EM RESTOS A PAGAR NÃO PROCESSADOS (k)
			NO BIMESTRE (f)	ATÉ O BIMESTRE (f)		NO BIMESTRE (h)	ATÉ O BIMESTRE (h)			
DESPESAS (exceto intr orçamentárias) (VIII)	41.395.200,00	42.179.700,00	5.375.580,09	35.793.919,99	6.385.780,01	24.423.082,69	17.756.617,31	21.923.556,66	11.370.837,30	
DESPESAS CORRENTES	31.628.000,00	34.918.300,00	4.105.749,51	32.589.085,21	2.329.214,79	22.782.943,73	12.135.356,27	20.421.392,50	9.806.141,48	
Pessoal e encargos so	19.185.500,00	20.996.200,00	1.553.500,00	20.404.211,13	591.988,87	14.538.502,68	6.457.697,32	12.908.463,27	5.865.708,45	
Outras despesas corre	12.442.500,00	13.922.100,00	2.552.249,51	12.184.874,08	1.737.225,92	8.244.441,05	5.677.658,95	7.512.929,23	3.940.433,03	
DESPESAS DE CAPITAL	7.550.000,00	5.044.200,00	1.269.830,58	3.204.834,78	1.839.365,22	1.640.138,96	3.404.061,04	1.502.164,16	1.564.695,82	
Investimentos	7.318.000,00	4.813.700,00	1.194.830,58	2.984.834,78	1.828.865,22	1.499.978,53	3.313.721,47	1.362.937,84	1.484.856,25	
Amortização de dívida	232.000,00	230.500,00	75.000,00	220.000,00	10.500,00	140.160,43	90.339,57	139.226,32	79.839,57	
Reserva de contingênci	370.000,00	370.000,00	0,00	0,00	370.000,00	0,00	370.000,00	0,00	0,00	
Reserva do RPPS	1.847.200,00	1.847.200,00	0,00	0,00	1.847.200,00	0,00	1.847.200,00	0,00	0,00	
DESPESAS (intra-										



orçamentárias)(IX)	1.494.000,00	709.500,00	50.000,00	518.500,00	191.000,00	50.691,56	205.570,91	503.929,09	205.570,91	312.929,09
SUBTOTAL DAS DESPESAS(X)=(VIII+IX)	42.889.200,00	42.889.200,00	5.425.580,09	36.312.419,99	6.576.780,01	6.596.477,54	24.628.653,60	18.260.546,40	22.129.127,57	11.683.766,39
AMORTIZAÇÃO DA DÍVIDA REFINANCIAMENTO (XI) AMORT. DA DÍVIDA INT Dívida mobiliária Outras dívidas AMORT. DA DÍVIDA EXT Dívida mobiliária Outras dívidas										
SUBTOTAL COM REFINANCIAMENTO (XII)=(X+XI)	42.889.200,00	42.889.200,00	5.425.580,09	36.312.419,99	6.576.780,01	6.596.477,54	24.628.653,60	18.260.546,40	22.129.127,57	11.683.766,39
SUPERAVIT (XIII)	-	-	-	-	-	-	2.698.849,47	-	-	-
TOTAL (XIV)=(XII+XIII)	42.889.200,00	42.889.200,00	5.425.580,09	36.312.419,99	6.576.780,01	6.596.477,54	27.327.503,07	18.260.546,40	22.129.127,57	11.683.766,39

RECEITAS ORÇAMENTÁRIAS	PREVISÃO			RECEITAS REALIZADAS			SALDO A REALIZAR (a-c)
	PREVISÃO INICIAL	PREVISÃO ATUALIZADA (a)	PREVISÃO % ATÉ O BIMESTRE (b/a)	NO BIMESTRE (b)	ATÉ O BIMESTRE (c)	% (c/a)	
RECEITAS (intra-orçamentárias) (II)	1.494.000,00	1.494.000,00	3,39	50.647,56	433.077,89	28,99	1.060.922,11
RECEITAS CORRENTES	1.494.000,00	1.494.000,00	3,39	50.647,56	433.077,89	28,99	1.060.922,11
RECEITA DE CONTRIBUIÇÕES	1.494.000,00	1.494.000,00	3,39	50.647,56	433.077,89	28,99	1.060.922,11
Contribuições sociais	1.494.000,00	1.494.000,00	3,39	50.647,56	433.077,89	28,99	1.060.922,11
RECEITAS DE CAPITAL	0,00	0,00	0,00	0,00	0,00	0,00	0,00


DOTAÇÃO | DOTAÇÃO | DOTAÇÃO | DESPESAS EMPENHADAS | DESPESAS LIQUIDADAS | DESPESAS | INSCRITAS EM


*Handwritten signatures and initials in blue ink.*

DESPESAS INTRA-ORÇAMENTÁRIAS	INICIAL (d)	ATUALIZADA (e)	NO		SALDO		ATÉ O		SALDO (i)=(e-h)	PAGAS ATÉ O BIMESTRE (j)	RESTOS A PAGAR NÃO PROCESSADOS (k)
			BIMESTRE	ATÉ O BIMESTRE (f)	(g)=(e-f)	BIMESTRE	ATÉ O BIMESTRE (h)				
DESPESAS (intra- orçamentárias)(IX)	1.494.000,00	709.500,00	50.000,00	518.500,00	191.000,00	50.691,56	205.570,91	503.929,09	205.570,91	312.929,09	
DESPESAS CORRENTES	1.494.000,00	709.500,00	50.000,00	518.500,00	191.000,00	50.691,56	205.570,91	503.929,09	205.570,91	312.929,09	
Pessoa] e encargos so	1.494.000,00	709.500,00	50.000,00	518.500,00	191.000,00	50.691,56	205.570,91	503.929,09	205.570,91	312.929,09	
DESPESAS DE CAPITAL	0,00	0,00	0,00	0,00	0,00	0,00	0,00	0,00	0,00	0,00	

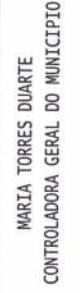
FONTE: SISTEMA: Aspec Informática - UNIDADE RESPONSÁVEL: Prefeitura Municipal de Chorozinho - DATA DA EMISSÃO: 30/09/2015 - HORA DA EMISSÃO: 08:05:04

Notas: (\*) - No modelo da STN inexistente coluna para reduções de dotação. Por este motivo, as reduções foram deduzidas na própria coluna de 'Créditos adicionais', motivo pelo qual esta coluna poderá conter valores negativos, não sendo portanto nenhum erro ser exibido valores negativos na coluna 'Créditos adicionais'.

  
 ARGENTINA SAMPAIO PADILHA  
 PREFEITA MUNICIPAL

  
 MÚNICIPAL CONTAS-CONT. E ASSESSORIA MUNICIPAL  
 CONTADOR PJ CRC Nº 701/O-8

  
 FRANCISCO DE ASSIS MATOS  
 SECRETÁRIO DE FINANÇAS

  
 MARIA TORRES DUARTE  
 CONTROLADORA GERAL DO MUNICÍPIO



FUNÇÃO / SUBFUNÇÃO	DOTAÇÃO INICIAL	DOTAÇÃO ATUALIZADA	DESPESAS EMPENHADAS			DESPESAS LIQUIDADAS			SALDO (e) = (a-d)	
			NO BIMESTRE	ATÉ O BIMESTRE (b)	% (b/total)	NO BIMESTRE	ATÉ O BIMESTRE (d)	% (d/total)		
	(a)					(c) = (a-b)				
<b>DESPESAS (EXCETO INTRA-ORÇAMENTARIAS) (1)</b>	41.395.200,00	42.179.700,00	5.375.580,09	35.793.919,99	99,17	6.385.780,01	6.545.785,98	24.423.082,69	57,90	17.756.617,31
LEGISLATIVA										
Ação Legislativa	1.513.500,00	1.513.500,00	51.518,87	1.436.580,11	3,96	76.919,89	233.852,73	903.591,63	3,67	609.908,37
ADMINISTRAÇÃO	1.513.500,00	1.513.500,00	51.518,87	1.436.580,11	3,96	76.919,89	233.852,73	903.591,63	3,67	609.908,37
Administração Geral	7.088.000,00	7.268.050,00	1.741.607,99	6.681.882,88	18,40	586.167,12	1.292.505,81	4.823.882,88	19,59	2.444.167,12
Administração Financeira	5.702.500,00	6.057.500,00	1.533.246,05	5.522.404,45	15,21	535.145,55	1.111.069,58	3.968.168,96	16,11	2.089.381,04
Administração de Recursos	584.500,00	487.000,00	61.250,54	477.506,16	1,31	9.493,84	104.147,27	384.064,99	1,56	102.935,01
Controle Interno	272.000,00	272.000,00	64.911,40	246.317,15	0,68	25.682,85	42.559,40	164.015,15	0,67	107.984,85
Administração de Receitas	49.000,00	3.000,00	0,00	0,00	0,00	3.000,00	0,00	0,00	0,00	3.000,00
Comunicação Social	260.000,00	228.500,00	7.200,00	225.655,12	0,62	2.844,88	4.897,50	173.229,83	0,70	55.270,17
Serviço da Dívida Interna	220.000,00	220.000,00	75.000,00	210.000,00	0,58	10.000,00	29.832,06	134.403,95	0,55	85.596,05
ASSISTÊNCIA SOCIAL	1.442.500,00	1.369.850,00	38.362,91	961.472,92	2,65	408.377,08	139.781,18	653.388,31	2,65	716.461,69
Administração Geral	783.000,00	733.600,00	44.415,00	637.826,33	1,76	95.773,67	87.121,83	406.541,38	1,65	327.058,62
Assistência ao Idoso	50.000,00	1.500,00	0,00	0,00	0,00	1.500,00	0,00	0,00	0,00	1.500,00
Assistência à Criança e ao A	74.000,00	75.650,00	3.500,00	52.090,00	0,14	23.560,00	9.057,50	33.482,83	0,14	42.167,17
Assistência Comunitária	517.500,00	541.100,00	-9.532,09	271.556,59	0,75	269.543,41	43.601,85	213.364,10	0,87	327.735,90
Empregabilidade	18.000,00	18.000,00	0,00	0,00	0,00	18.000,00	0,00	0,00	0,00	18.000,00
PREVIDÊNCIA SOCIAL	1.620.000,00	1.655.000,00	347.077,18	1.439.601,99	3,96	215.398,01	281.447,21	1.040.546,07	4,22	614.453,93
Previdência do Regime Estatu	1.620.000,00	1.655.000,00	347.077,18	1.439.601,99	3,96	215.398,01	281.447,21	1.040.546,07	4,22	614.453,93
SAÚDE	6.919.500,00	7.999.200,00	813.185,61	7.428.645,06	20,46	570.554,94	1.649.373,27	5.267.567,38	21,39	2.731.632,62
Administração Geral	1.827.000,00	2.946.200,00	99.616,41	2.812.029,00	7,74	134.171,00	366.602,49	2.193.186,66	8,91	753.013,34
Atenção Básica	2.517.500,00	2.631.000,00	546.123,25	2.435.913,55	6,71	195.086,45	501.306,98	1.701.875,35	6,91	929.124,65
Assistência Hospitalar e Amb	2.297.000,00	2.173.000,00	153.524,95	1.947.035,01	5,36	225.964,99	745.948,60	1.235.237,47	5,02	937.762,53
Vigilância Sanitária	278.000,00	249.000,00	13.921,00	233.667,50	0,64	15.332,50	35.515,20	137.267,90	0,56	111.732,10
EDUCAÇÃO	15.579.000,00	16.580.200,00	1.441.775,00	15.650.697,70	43,10	929.502,30	2.691.403,09	10.805.010,60	43,87	5.775.189,40

*[Handwritten signatures and initials]*



FUNÇÃO / SUBFUNÇÃO	DOTAÇÃO INICIAL	DOTAÇÃO ATUALIZADA	DESPESAS EMPENHADAS			DESPESAS LIQUIDADAS			SALDO (e) = (a-d)
			NO BIMESTRE	ATÉ O BIMESTRE (b)	%	NO BIMESTRE	ATÉ O BIMESTRE (d)	%	
Administração Geral	1.144.000,00	1.321.000,00	188.230,19	1.280.379,41	3,53	190.087,59	813.176,15	3,30	507.823,85
Alimentação e Nutrição	430.000,00	486.000,00	301.897,30	466.999,20	1,29	111.397,30	276.499,20	1,12	209.500,80
Ensino Fundamental	11.887.000,00	12.139.500,00	691.040,51	11.729.818,83	32,30	1.815.007,57	7.848.593,95	31,87	4.290.906,05
Ensino Superior	675.000,00	370.500,00	69.207,00	138.414,00	0,38	232.086,00	83.048,40	0,34	287.451,60
Educação Infantil	1.443.000,00	2.263.200,00	191.400,00	2.035.086,26	5,60	547.227,83	1.783.692,90	7,24	479.507,10
CULTURA	195.000,00	196.000,00	0,00	23.604,60	0,07	172.395,40	0,00	0,10	172.395,40
Difusão Cultural	195.000,00	196.000,00	0,00	23.604,60	0,07	172.395,40	0,00	0,10	172.395,40
URBANISMO	1.238.000,00	347.700,00	82.465,21	235.295,43	0,65	112.404,57	23.604,60	0,58	204.119,79
Infra Estrutura Urbana	955.000,00	296.500,00	74.665,21	201.645,43	0,56	94.854,57	143.580,21	0,52	169.519,79
Serviços Urbanos	283.000,00	51.200,00	7.800,00	33.650,00	0,09	17.550,00	16.600,00	0,07	34.600,00
HABITAÇÃO	660.000,00	550.000,00	0,00	292.086,66	0,80	257.913,34	0,00	0,00	550.000,00
Habituação Rural	360.000,00	330.000,00	0,00	292.086,66	0,80	37.913,34	0,00	0,00	330.000,00
Habituação Urbana	300.000,00	220.000,00	0,00	0,00	0,00	220.000,00	0,00	0,00	220.000,00
SANEAMENTO	1.435.000,00	995.500,00	784.875,32	784.875,32	2,16	210.624,68	56.247,67	0,23	939.252,33
Saneamento Básico Rural	320.000,00	40.500,00	0,00	0,00	0,00	40.500,00	0,00	0,00	40.500,00
Saneamento Básico Urbano	1.115.000,00	955.000,00	784.875,32	784.875,32	2,16	170.124,68	56.247,67	0,23	898.752,33
CIÊNCIA E TECNOLOGIA	30.000,00	30.000,00	0,00	0,00	0,00	30.000,00	0,00	0,00	30.000,00
Difusão do Conhecimento Cien	30.000,00	30.000,00	0,00	0,00	0,00	30.000,00	0,00	0,00	30.000,00
AGRICULTURA	180.000,00	175.000,00	0,00	30.551,54	0,08	144.448,46	29.961,54	0,12	145.038,46
Extensão Rural	100.000,00	95.000,00	0,00	0,00	0,00	95.000,00	0,00	0,00	95.000,00
Promoção da Produção Agropec	80.000,00	80.000,00	0,00	30.551,54	0,08	49.448,46	29.961,54	0,12	50.038,46
INDÚSTRIA	50.000,00	50.000,00	0,00	0,00	0,00	50.000,00	0,00	0,00	50.000,00
Promoção Industrial	50.000,00	50.000,00	0,00	0,00	0,00	50.000,00	0,00	0,00	50.000,00
COMÉRCIO E SERVIÇOS	43.500,00	43.500,00	0,00	0,00	0,00	43.500,00	0,00	0,00	43.500,00
TURISMO	43.500,00	43.500,00	0,00	0,00	0,00	43.500,00	0,00	0,00	43.500,00
TRANSPORTE	805.000,00	750.000,00	0,00	593.760,77	1,64	156.239,23	548.016,77	2,23	201.983,23
Transporte Rodoviário	805.000,00	750.000,00	0,00	593.760,77	1,64	156.239,23	548.016,77	2,23	201.983,23

*[Handwritten signatures and initials in blue ink]*


FUNÇÃO / SUBFUNÇÃO	DOTAÇÃO INICIAL		DOTAÇÃO ATUALIZADA		DESPESAS EMPENHADAS				DESPESAS LIQUIDADAS				SALDO (e) = (a-d)
					NO BIMESTRE	ATÉ O BIMESTRE (b)	%	(b/total)	NO BIMESTRE	ATÉ O BIMESTRE (d)	%	(d/total)	
	(a)		(a)										
DESPORTO E LAZER	379.000,00		439.000,00		74.712,00	234.865,01	0,65	0,65	59.820,76	127.685,03	0,52	0,52	311.314,97
Desporto Comunitário	379.000,00		439.000,00		74.712,00	234.865,01	0,65	0,65	59.820,76	127.685,03	0,52	0,52	311.314,97
RESERVA DE CONTINGÊNCIA	370.000,00		370.000,00		0,00	0,00	0,00	0,00	0,00	0,00	0,00	0,00	370.000,00
Reserva de Contingência	370.000,00		370.000,00		0,00	0,00	0,00	0,00	0,00	0,00	0,00	0,00	370.000,00
RESERVA DO RPPS	1.847.200,00		1.847.200,00		0,00	0,00	0,00	0,00	0,00	0,00	0,00	0,00	1.847.200,00
Reserva de Contingência	1.847.200,00		1.847.200,00		0,00	0,00	0,00	0,00	0,00	0,00	0,00	0,00	1.847.200,00
DESPESAS (INTRA-ORÇAMENTARIAS) (II)	1.494.000,00		709.500,00		50.000,00	518.500,00	0,83	0,83	50.691,56	205.570,91	28,97	28,97	503.929,09
LEGISLATIVA	6.000,00		6.000,00		0,00	5.500,00	0,02	0,02	672,70	2.260,28	0,01	0,01	3.739,72
Ação Legislativa	6.000,00		6.000,00		0,00	5.500,00	0,02	0,02	672,70	2.260,28	0,01	0,01	3.739,72
ADMINISTRAÇÃO	137.500,00		122.500,00		0,00	101.500,00	0,28	0,28	0,00	13.132,75	0,05	0,05	109.367,25
Administração Geral	133.500,00		118.500,00		0,00	98.000,00	0,27	0,27	0,00	12.738,00	0,05	0,05	105.762,00
Administração Financeira	1.000,00		1.000,00		0,00	1.000,00	0,00	0,00	0,00	175,15	0,00	0,00	824,85
Controle Interno	3.000,00		3.000,00		0,00	2.500,00	0,01	0,01	0,00	219,60	0,00	0,00	2.780,40
ASSISTÊNCIA SOCIAL	18.500,00		18.500,00		0,00	16.000,00	0,04	0,04	0,00	1.410,75	0,01	0,01	17.089,25
Administração Geral	16.000,00		16.000,00		0,00	16.000,00	0,04	0,04	0,00	1.410,75	0,01	0,01	14.589,25
Assistência à Criança e ao A	1.000,00		1.000,00		0,00	0,00	0,00	0,00	0,00	0,00	0,00	0,00	1.000,00
Assistência Comunitária	1.500,00		1.500,00		0,00	0,00	0,00	0,00	0,00	0,00	0,00	0,00	1.500,00
SAÚDE	310.500,00		186.000,00		0,00	170.000,00	0,47	0,47	429,44	46.073,11	0,19	0,19	139.926,89
Administração Geral	120.000,00		75.000,00		0,00	70.000,00	0,19	0,19	429,44	1.977,90	0,01	0,01	73.022,10
Atenção Básica	120.500,00		60.500,00		0,00	60.000,00	0,17	0,17	0,00	30.631,95	0,12	0,12	29.868,05
Assistência Hospitalar e Amb	40.000,00		30.500,00		0,00	25.000,00	0,07	0,07	0,00	8.705,36	0,04	0,04	21.794,64
Vigilância Sanitária	30.000,00		20.000,00		0,00	15.000,00	0,04	0,04	0,00	4.757,90	0,02	0,02	15.242,10
EDUCAÇÃO	1.019.500,00		374.500,00		50.000,00	224.000,00	0,62	0,62	49.589,42	142.588,03	0,58	0,58	231.911,97
Administração Geral	14.000,00		14.000,00		0,00	14.000,00	0,04	0,04	0,00	0,00	0,00	0,00	14.000,00



FUNÇÃO / SUBFUNÇÃO	DOTAÇÃO INICIAL	DOTAÇÃO ATUALIZADA	DESPESAS EMPENHADAS			DESPESAS LIQUIDADAS			SALDO (e) = (a-d)
			SALDO		SALDO		SALDO		
			NO BIMESTRE	ATÉ 0 BIMESTRE (b)	NO BIMESTRE	ATÉ 0 BIMESTRE (d)	NO BIMESTRE	ATÉ 0 BIMESTRE (d)	
	(a)	(b)	(c) = (a-b)	(d)	(e) = (a-d)	(f) = (d/total)	(g) = (e)	(h) = (a-d)	
Ensino Fundamental	1.000.000,00	250.000,00	50.000,00	100.000,00	150.000,00	28.505,35	57.884,81	192.115,19	
Educação Infantil	5.500,00	110.500,00	0,00	110.000,00	500,00	21.084,07	84.703,22	25.796,78	
URBANISMO	500,00	500,00	0,00	0,00	500,00	0,00	0,00	500,00	
Serviços Urbanos	500,00	500,00	0,00	0,00	500,00	0,00	0,00	500,00	
DESPORTO E LAZER	1.500,00	1.500,00	0,00	1.500,00	0,00	0,00	105,99	1.394,01	
Desporto Comunitário	1.500,00	1.500,00	0,00	1.500,00	0,00	0,00	105,99	1.394,01	
<b>TOTAL (III) = (I + II)</b>	<b>42.889.200,00</b>	<b>42.889.200,00</b>	<b>5.425.580,09</b>	<b>36.312.419,99</b>	<b>6.576.780,01</b>	<b>6.596.477,54</b>	<b>24.628.653,60</b>	<b>18.260.546,40</b>	

FONTE: SISTEMA: Aspec Informática - UNIDADE RESPONSÁVEL: Prefeitura Municipal de Chorozinho - DATA DA EMISSÃO: 30/09/2015 - HORA DA EMISSÃO: 08:05:24

  
 ARGENTINA SAMPAIO PADILHA  
 PREFEITA MUNICIPAL

  
 MARIACONTAS-CONT. E ASSESSORIA MUNICÍPIAL  
 CONTADOR PJ CRC Nº 701/0-8

  
 FRANCISCO DE ASSIS MATOS  
 SECRETÁRIO DE FINANÇAS


  
 MARIA TORRES DUARTE  
 CONTROLADORA GERAL DO MUNICÍPIO



ESPECIFICAÇÃO	EVOLUÇÃO DA RECEITA REALIZADA NOS ÚLTIMOS 12 MESES													
	Set/2014	Out/2014	Nov/2014	Dez/2014	Jan/2015	Fev/2015	Mar/2015	Set/2014	Out/2014	Nov/2014	Dez/2014	Jan/2015	Fev/2015	Mar/2015
RECEITAS CORRENTES (I)	2.665.910,37	2.621.605,31	3.055.022,04	3.989.917,81	3.937.540,70	4.102.891,11	3.086.461,58	62.153,87	79.934,28	90.637,49	189.409,71	46.976,71	40.796,86	181.345,21
Receita tributária	0,00	0,00	19.862,59	21.145,37	0,00	0,00	0,00	0,00	0,00	20.977,67	38.728,86	13.730,71	11.585,85	37.931,16
IPTU	22.819,32	21.456,61	0,00	5.860,00	1.400,00	0,00	1.900,00	19.958,12	1.300,00	0,00	5.860,00	1.400,00	0,00	1.900,00
ISS	16.209,63	55.166,69	23.149,38	70.918,61	21.992,12	11.195,49	130.674,49	3.166,80	2.010,98	26.647,85	52.756,87	9.853,88	18.015,52	10.839,56
ITBI	107.659,76	16.139,14	16.338,52	120.299,35	289.142,61	231.343,74	2.362,47	16.499,04	49.932,38	108.641,01	13.240,80	109.575,79	90.610,16	52.509,74
IRRF	0,00	0,00	0,00	0,00	0,00	0,00	0,00	0,00	0,00	0,00	0,00	0,00	0,00	0,00
Outras receitas tributárias	2.453.517,01	2.463.210,24	2.822.238,91	3.659.004,09	3.484.617,23	3.726.071,63	2.828.475,40	955.182,64	902.745,95	1.194.899,69	1.921.883,88	1.469.191,40	1.499.759,79	1.092.354,72
Receita de contribuições	254.518,38	253.301,20	262.539,79	290.554,56	282.482,59	276.771,06	287.814,14	3.947,99	5.697,83	5.461,29	3.928,53	37.647,24	121.462,37	52.088,78
Receita patrimonial	2.629,43	4.226,97	3.666,58	3.391,91	239,20	79,51	86,31	851,00	851,00	851,00	1.702,00	0,00	0,00	0,00
Receita de serviços	782,30	837,78	962,02	949,24	2.193,00	1.304,66	1.279,74	868.188,77	849.795,65	954.656,77	1.041.030,83	1.095.373,63	1.575.361,93	1.007.366,29
Transferências correntes	367.416,50	445.753,86	399.201,77	395.563,14	597.490,17	251.332,31	387.485,42	26.080,69	12.389,27	17.166,11	7.963,86	7.228,36	14.068,72	21.768,76
Cota-parte do FPM	351.242,10	249.671,29	310.014,60	442.906,52	647.493,28	611.219,23	289.087,20	107.659,76	16.139,14	16.338,52	120.299,35	289.142,61	231.343,74	2.362,47
Cota-parte do ICMS	243.582,34	233.532,15	293.676,08	322.607,17	358.350,67	379.875,49	286.724,73	2.314.668,27	2.371.934,02	2.745.007,44	3.547.011,29	3.290.047,42	3.491.671,88	2.797.374,38
Cota-parte do IPVA														
Cota-parte do ITR														
Transferências da LC 87/96														
Transferências da LC 61/89														
Transferências do Fundeb														
Outras transferências correntes														
Outras receitas correntes														
DEDUÇÕES (II)														
Contrib. plano de prev. do servidor														
Ded. de receita para formação do Fundeb														
RECEITA CORRENTE LÍQUIDA (III)=(I-II)	2.314.668,27	2.371.934,02	2.745.007,44	3.547.011,29	3.290.047,42	3.491.671,88	2.797.374,38							

ESPECIFICAÇÃO	EVOLUÇÃO DA RECEITA REALIZADA NOS ÚLTIMOS 12 MESES						TOTAL (ÚLTIMOS 12 MESES)	PREVISÃO ATUALIZADA EXERCÍCIO
	Abr/2015	Mai/2015	Jun/2015	Jul/2015	Ago/2015			
<b>RECEITAS CORRENTES (I)</b>	4.355.462,72	3.487.843,98	3.587.113,63	2.838.279,34	3.747.181,51	41.475.230,10	40.491.000,00	
Receita tributária	188.052,07	97.661,96	95.376,44	98.484,00	102.160,95	1.272.989,55	2.016.000,00	
IPTU	16,90	0,00	0,00	0,00	7.696,06	48.720,92	50.000,00	
ISS	36.127,79	17.111,07	13.899,21	20.248,15	11.386,75	266.003,15	380.000,00	
ITBI	1.600,00	280,00	17.000,00	1.200,00	8.200,00	58.698,12	120.000,00	
IRRF	71.984,19	46.367,21	22.524,07	72.728,97	37.667,81	580.578,66	535.000,00	
Outras receitas tributárias	78.323,19	33.903,68	41.953,16	4.306,88	37.210,33	318.988,70	931.000,00	
Receita de contribuições	169.128,49	137.888,26	89.253,98	92.162,72	91.793,40	1.363.512,44	1.500.000,00	
Receita patrimonial	126.106,23	142.303,27	70.873,45	96.100,24	35.937,71	912.329,82	708.400,00	
Receita de serviços	0,00	0,00	0,00	0,00	0,00	0,00	500,00	
Transferências correntes	3.858.139,77	3.090.152,72	3.328.555,64	2.546.787,39	3.513.150,82	37.773.920,85	36.087.600,00	
Cota-parte do FPM	1.178.940,21	1.449.767,61	1.261.444,78	1.104.983,94	1.092.448,84	15.123.603,45	14.230.000,00	
Cota-parte do ICMS	291.800,93	281.239,61	301.610,09	285.588,74	299.364,39	3.367.585,48	3.200.000,00	
Cota-parte do IPVA	51.111,87	45.028,01	18.770,34	14.127,25	8.120,32	367.391,82	415.000,00	
Cota-parte do ITR	153,33	479,10	139,63	101,60	167,52	15.361,09	8.800,00	
Transferências da LC 87/96	3.860,12	965,03	965,03	965,03	965,03	11.975,24	12.000,00	
Transferências da LC 61/89	1.340,37	1.512,08	1.440,26	1.326,77	1.411,75	15.339,97	12.000,00	
Transferências do Fundeb	1.903.215,40	897.484,39	1.268.146,03	709.738,90	1.199.579,35	13.369.937,94	12.450.000,00	
Outras transferências correntes	427.717,54	413.676,89	476.039,48	429.955,16	911.093,62	5.502.725,86	5.759.800,00	
Outras receitas correntes	14.036,16	19.837,77	3.054,12	4.744,99	4.138,63	152.477,44	178.500,00	
<b>DEDUÇÕES (II)</b>	474.569,83	493.686,51	406.124,04	339.396,63	372.288,94	4.987.700,17	4.962.560,00	
Contrib. plano de prev. do servidor	169.128,49	137.888,26	89.253,98	92.162,72	91.793,40	1.363.512,44	1.500.000,00	
Ded. de receita para formação do Fundeb	305.441,34	355.798,25	316.870,06	247.233,91	280.495,54	3.624.187,73	3.462.560,00	
<b>RECEITA CORRENTE LÍQUIDA (III)=(I-II)</b>	3.880.892,89	2.994.157,47	3.180.989,59	2.498.887,71	3.374.892,57	36.487.529,93	35.528.440,00	

FONTE: SISTEMA: Aspec Informática - UNIDADE RESPONSÁVEL: Prefeitura Municipal de Chorozinho - DATA DA EMISSÃO: 30/09/2015 - HORA DA EMISSÃO: 08:05:40



ARGENTINA SAMPAIO PADILHA  
PREFEITA MUNICIPAL



MUNICICONTAS-CONT. E ASSESSORIA MUNICIP  
CONTADOR PJ CRC Nº 701/0-8

  
FRANCISCO DE ASSIS MATOS  
SECRETARIO DE FINANÇAS

  
MARIA TORRES DUARTE  
CONTROLADORA GERAL DO MUNICIPIO



4º bimestre de 2015 (Julho a Agosto)

RREO - ANEXO 4 (LRF, Art 53, inciso II)

R\$ 1,00

RECEITAS PREVIDENCIÁRIAS	PREVISÃO		RECEITAS REALIZADAS				
	INICIAL	ATUALIZADA	ATÉ O BIMESTRE	ATÉ O BIMESTRE ANTERIOR			
RECEITAS PREVIDENCIÁRIAS (Exceto intra-orç.) (I)	1.973.200,00	1.973.200,00	1.699.750,50	1.332.030,70			
RECEITAS CORRENTES	1.973.200,00	1.973.200,00	1.699.750,50	1.332.030,70			
Receita de contribuições de segurados	1.500.000,00	1.500.000,00	1.103.075,67	807.109,04			
Pessoaal civil	1.500.000,00	1.500.000,00	1.103.075,67	807.109,04			
Ativo	1.500.000,00	1.500.000,00	1.103.075,67	807.109,04			
Receita patrimonial	472.200,00	472.200,00	596.674,83	524.921,66			
Receita de valores mobiliários	472.200,00	472.200,00	596.674,83	524.921,66			
Outras receitas correntes	1.000,00	1.000,00	0,00	0,00			
Demais receitas correntes	1.000,00	1.000,00	0,00	0,00			
RECEITAS DE CAPITAL	0,00	0,00	0,00	0,00			
RECEITAS PREVIDENCIÁRIAS (Intra-orç.) (II)	1.494.000,00	1.494.000,00	433.077,89	1.174.719,73			
TOTAL REC. PREVID. RPPS (III) = (I + II)	3.467.200,00	3.467.200,00	2.132.828,39	2.506.750,43			
DESAPENHAS PREVIDENCIÁRIAS	DOTAÇÃO INICIAL	DOTAÇÃO ATUALIZADA	DESAPENHAS EMPENHADAS	DESAPENHAS LIQUIDADAS	INSCRITAS EM RESTOS A PAGAR NÃO PROCESSADAS		
			ATÉ O BIMESTRE	ATÉ O BIMESTRE ANTERIOR	EM EXERCÍCIO ATUAL	EM EXERCÍCIO ANTERIOR	
DESP. PREV. - RPPS (Exceto intra-orç.) (IV)	3.467.200,00	3.502.200,00	1.439.601,99	1.168.467,07	1.040.546,07	399.055,92	236.005,38
ADMINISTRAÇÃO	2.297.200,00	2.332.200,00	289.601,99	308.467,07	205.459,09	194.110,42	84.142,90
Despesas correntes	2.272.200,00	2.307.200,00	289.601,99	300.836,41	205.459,09	186.479,76	84.142,90
Despesas de capital	25.000,00	25.000,00	0,00	7.630,66	0,00	7.630,66	0,00
PREVIDÊNCIA	1.170.000,00	1.170.000,00	1.150.000,00	860.000,00	835.086,98	738.351,27	121.648,73
Pessoaal civil	1.170.000,00	1.170.000,00	1.150.000,00	860.000,00	835.086,98	738.351,27	121.648,73

4º bimestre de 2015 (Julho a Agosto)

Aposentadorias	430.000,00	430.000,00	430.000,00	310.000,00	371.849,21	268.716,95	58.150,79	41.283,05
Pensões	100.000,00	100.000,00	80.000,00	65.000,00	71.470,23	63.608,42	8.529,77	1.391,58
Outros benefícios previdenciários	640.000,00	640.000,00	640.000,00	485.000,00	391.767,54	406.025,90	248.232,46	78.974,10
DESP. PREV. - RPPS (intra-orç.) (V)	0,00	0,00	0,00	0,00	0,00	0,00	0,00	0,00
TOTAL DESP. PREVID. RPPS (VI) = (IV + V) (Exceto intra-	3.467.200,00	3.502.200,00	1.439.601,99	1.168.467,07	1.040.546,07	932.461,69	399.055,92	236.005,38

RESULTADO PREVIDENCIÁRIO (VII)=(III-VI)	0,00	-35.000,00	-	-	1.092.282,32	1.574.288,74	-	-
---	------	------------	---	---	--------------	--------------	---	---

APORTE DE RECURSOS PARA O RPPS								
RESERVA ORÇAMENTÁRIA DO RPPS			1.847.200,00					
BENS E DIREITOS DO RPPS		PERÍODO DE REFERÊNCIA						
		EXERCÍCIO ATUAL	EXERCÍCIO ANTERIOR					
CAIXA		0,00	0,00					
BANCO CONTA MOVIMENTO		9.877.747,42	9.773.545,84					
INVESTIMENTOS		13.487,23	9.270,39					
OUTROS BENS E DIREITOS		0,00	0,00					

RREO - ANEXO 4 (LRF, Art 53, inciso II) R\$ 1,00


RECEITAS PREVIDENCIÁRIAS	PREVISÃO INICIAL	PREVISÃO ATUALIZADA	RECEITAS REALIZADAS	
			ATÉ O BIMESTRE	ATÉ O BIMESTRE ANO ANTERIOR
RECEITAS CORRENTES (VIII)	1.494.000,00	1.494.000,00	433.077,89	1.174.719,73
Receita de contribuições Patronal	1.494.000,00	1.494.000,00	433.077,89	1.174.719,73
Pessoa civil	1.494.000,00	1.494.000,00	433.077,89	1.174.719,73

4º bimestre de 2015 (Julho a Agosto)

Ativo	1.494.000,00	1.494.000,00	433.077,89	1.174.719,73
RECEITAS DE CAPITAL (IX)	0,00	0,00	0,00	0,00
TOTAL REC. PREVID. RPPS (X) = (VIII + IX)	1.494.000,00	1.494.000,00	433.077,89	1.174.719,73

DESPESAS PREVIDENCIÁRIAS	DOTAÇÃO		DESPESAS EMPENHADAS		DESPESAS LIQUIDADAS		INSCRITAS EM RESTOS A PAGAR NÃO PROCESSADAS	
	DOTAÇÃO INICIAL	DOTAÇÃO ATUALIZADA	ATÉ O BIMESTRE ANO ANTERIOR	ATÉ O BIMESTRE ANO ANTERIOR	ATÉ O BIMESTRE ANO ANTERIOR	ATÉ O BIMESTRE ANO ANTERIOR	EM EXERCÍCIO ATUAL	EM EXERCÍCIO ANTERIOR
ADMINISTRAÇÃO (XI)	0,00	0,00	0,00	0,00	0,00	0,00	0,00	0,00
TOTAL DESP. PREVID. RPPS (XII) = (XI)	0,00	0,00	0,00	0,00	0,00	0,00	0,00	0,00

FONTE: SISTEMA: Aspec Informática - UNID RESPONSÁVEL: Prefeitura Municipal de Chorozinho - DATA DA EMISSÃO: 30/09/2015 - HORA : 08:06:09

  
 ARGENTINA SAMPAIO PADILHA  
 PREFEITA MUNICIPAL

  
 MUNICONTAS-CONT. E ASSESSORIA MUNICIP  
 CONTADOR PJ CRC Nº 701/0-8

  
 FRANCISCO DE ASSIS MATOS  
 SECRETÁRIO DE FINANÇAS

  
 MARIA TORRES DUARTE  
 CONTROLADORA GERAL DO MUNICÍPIO



RREO - ANEXO 5 (LRF, Art. 53, inciso III)	R\$ 1,00			
	S A L D O S			
	EM 31/DEZ/2014 (a)	EM MAI/15 a JUN/15 (b)	EM JUL/15 a AGO/15 (c)	EM
DÍVIDA FISCAL LÍQUIDA				
DÍVIDA CONSOLIDADA (I)	10.288.375,02	10.182.400,97	10.151.634,80	
DEDUÇÕES (II)	0,00	0,00	0,00	
Disponibilidade de caixa bruta	1.754.845,56	2.044.709,30	2.487.106,90	
Demais haveres financeiros	132.264,07	232.209,19	240.459,52	
(-) Restos a pagar processados (exceto precatórios)	5.192.038,43	2.868.287,02	2.904.716,78	
DÍVIDA CONSOLIDADA LÍQUIDA (III) = (I - II)	10.288.375,02	10.182.400,97	10.151.634,80	
RECEITAS DE PRIVATIVAÇÕES (IV)	0,00	0,00	0,00	
PASSIVOS RECONHECIDOS (V)	0,00	0,00	0,00	
DÍVIDA FISCAL LÍQUIDA (VI) = (III + IV - V)	10.288.375,02	10.182.400,97	10.151.634,80	
RESULTADO NOMINAL				
		PERÍODO DE REFERÊNCIA		
		NO BIMESTRE (c-b)	ATÉ BIMESTRE (c-a)	
VALOR		-30.766,17	-136.740,22	
DISCRIMINAÇÃO DA META FISCAL		VALOR CORRENTE		
META DO RESULTADO NOMINAL FIXADA NO ANEXO DE METAS FISCAIS DA LDO PARA O EXERCÍCIO DE REFERÊNCIA				0,00

*MAF*

*MAF*

*[Assinatura]*


REGIME PREVIDENCIÁRIO

DÍVIDA FISCAL LÍQUIDA PREVIDENCIÁRIA	S A L D O S					
	EM	EM	EM	EM	EM	EM
	31/DEZ/2014 (a)	MAI/15 a JUN/15 (b)	JUN/15 a JUL/15	JUL/15 a AGO/15	AGO/15	(c)
DÍVIDA CONSOLIDADA PREVIDENCIÁRIA (VII)	6.446.930,49	6.446.930,49	6.446.930,49	6.446.930,49	6.446.930,49	6.446.930,49
Passivo atuarial	6.446.930,49	6.446.930,49	6.446.930,49	6.446.930,49	6.446.930,49	6.446.930,49
Demais dívidas	0,00	0,00	0,00	0,00	0,00	0,00
DEDUÇÕES (VIII)	8.740.255,13	9.783.871,79	9.783.871,79	9.783.871,79	9.783.871,79	9.783.871,79
Disponibilidade de caixa bruta	8.824.220,71	9.773.545,84	9.773.545,84	9.773.545,84	9.773.545,84	9.773.545,84
Investimentos	0,00	0,00	0,00	0,00	0,00	0,00
Demais haveres financeiros	29.049,43	10.325,95	10.325,95	10.325,95	10.325,95	10.325,95
(-) Restos a pagar processados	113.015,01	0,00	0,00	0,00	0,00	0,00
DÍVIDA CONSOLIDADA LÍQUIDA PREVIDENCIÁRIA (IX) = (VII - VIII)	-2.293.324,64	-3.336.941,30	-3.336.941,30	-3.336.941,30	-3.336.941,30	-3.487.718,74
PASSIVOS RECONHECIDOS (X)	0,00	0,00	0,00	0,00	0,00	0,00
DÍVIDA FISCAL LÍQUIDA PREVIDENCIÁRIA (XI) = (IX - X)	-2.293.324,64	-3.336.941,30	-3.336.941,30	-3.336.941,30	-3.336.941,30	-3.487.718,74

FONTE: SISTEMA: Aspec Informática - UNIDADE RESPONSÁVEL: Prefeitura Municipal de Chorozinho - DATA DA EMISSÃO: 30/09/2015 - HORA DA EMISSÃO: 08:07:04


Nota - O valor do item 'II' somente será preenchido se for positivo.  
 - O valor do item 'VIII' somente será preenchido se for positivo.

RUN



ARGENTINA SAMPAIO PADILHA  
PREFEITA MUNICIPAL

FRANCISCO DE ASSIS MATOS  
SECRETÁRIO DE FINANÇAS



MUNICICONTAS-CONT. E ASSESSORIA MUNICIP  
CONTADOR PJ CRC Nº 701/0-8



MARIA TORRES DUARTE  
CONTROLADORA GERAL DO MUNICÍPIO



RREO - ANEXO 6 (LRF, Art 53, inciso III)

R\$ 1,00

RECEITAS PRIMÁRIAS	RECEITAS REALIZADAS		
	PREVISÃO ATUALIZADA	ATÉ O BIMESTRE	ATÉ O BIMESTRE ANO ANTERIOR
RECEITAS PRIMÁRIAS CORRENTES (I)			
Receita tributária	37.821.240,00	26.332.610,54	24.470.060,77
IPTU	2.016.000,00	850.854,20	1.409.431,18
ISS	50.000,00	7.712,96	118,04
ITBI	380.000,00	162.020,69	248.447,50
IRRF	120.000,00	31.580,00	93.570,78
Outras receitas tributárias	535.000,00	415.134,35	224.337,24
Receita de contribuições	931.000,00	234.406,20	842.957,62
Receita previdenciárias	2.994.000,00	1.536.153,56	1.981.828,77
Receita patrimonial líquida	2.994.000,00	1.536.153,56	1.981.828,77
Receita patrimonial	7.200,00	11.564,66	9.992,71
(-) Aplicações financeiras	708.400,00	724.016,59	674.081,92
Transferências correntes	701.200,00	712.451,93	664.089,21
Cota-parte do FPM	32.625.040,00	23.845.160,61	20.928.229,07
Cota-parte do ICMS	11.497.000,00	8.153.297,94	7.498.493,66
Cota-parte do IPVA	2.560.000,00	1.845.341,16	1.525.201,39
Convênios	332.000,00	278.684,87	211.061,01
Outras transferências correntes	515.000,00	497.962,00	127.772,10
Demais receitas correntes	17.721.040,00	13.069.874,64	11.565.700,91
Dívida ativa	179.000,00	88.877,51	140.579,04
Diversas receitas correntes	73.000,00	32.002,47	29.159,31
RECEITAS DE CAPITAL (II)	106.000,00	56.875,04	111.419,73
Operações de crédito (III)	4.366.760,00	282.440,60	1.646.575,08
Amortização de empréstimos (IV)	0,00	0,00	0,00
Alienação de bens (V)	0,00	0,00	0,00
Transferências de capital	5.000,00	40.881,58	0,00
Convênios	4.361.760,00	241.559,02	1.646.575,08
RECEITAS PRIMÁRIAS DE CAPITAL (VI)= (II - III - IV - V)	4.361.760,00	241.559,02	1.646.575,08

*[Handwritten signature]*  
*[Handwritten initials]*

RECEITA PRIMÁRIA TOTAL (VII) = (I + IV) 42.183.000,00 | 26.574.169,56 | 26.116.635,85 |

DESPESAS PRIMÁRIAS	DOTAÇÃO	DESPESAS EMPENHADAS		DESPESAS LIQUIDADAS	
		ATÉ O BIMESTRE EXERCÍCIO ATUAL	ATÉ O BIMESTRE EXERCÍCIO ANTERIOR	ATÉ O BIMESTRE EXERCÍCIO ATUAL	ATÉ O BIMESTRE EXERCÍCIO ANTERIOR
DESPESAS CORRENTES (VIII)	35.627.800,00	33.107.585,21	33.381.676,28	22.988.514,64	20.137.046,99
Pessoal e encargos sociais	21.705.700,00	20.922.711,13	20.805.784,01	14.744.073,59	12.653.361,98
Juros e encargos da dívida (IX)	0,00	0,00	0,00	0,00	0,00
Outras despesas correntes	13.922.100,00	12.184.874,08	12.575.892,27	8.244.441,05	7.483.685,01
DESPESAS PRIMÁRIAS CORRENTES (X) = (VIII - IX)	35.627.800,00	33.107.585,21	33.381.676,28	22.988.514,64	20.137.046,99
DESPESAS DE CAPITAL (XI)	5.044.200,00	3.204.834,78	6.536.195,12	1.640.138,96	3.525.411,86
Investimentos	4.813.700,00	2.984.834,78	6.324.775,70	1.499.978,53	3.385.241,99
Inversões financeiras	0,00	0,00	0,00	0,00	0,00
Concessão de empréstimos (XII)	0,00	0,00	0,00	0,00	0,00
Aquisição de título de capital já integralizado (XIII)	0,00	0,00	0,00	0,00	0,00
Amortização de dívida (XIV)	230.500,00	220.000,00	211.419,42	140.160,43	140.169,87
DESPESAS PRIMÁRIAS DE CAPITAL (XV) = (XI - XII - XIII - XIV)	4.813.700,00	2.984.834,78	6.324.775,70	1.499.978,53	3.385.241,99
Reserva de contingência (XVI)	370.000,00	0,00	0,00	0,00	0,00
Reserva do RPPS (XVII)	1.847.200,00	0,00	0,00	0,00	0,00
DESPESA PRIMÁRIA TOTAL (XVIII) = (X + XV + XVI + XVII)	42.658.700,00	36.092.419,99	39.706.451,98	24.488.493,17	23.522.288,98
RESULTADO PRIMÁRIO (XIX) = (VII - XVIII)	-475.700,00	-	-	2.085.676,39	2.594.346,87
SALDOS DE EXERCÍCIOS ANTERIORES	-	-	-	-	-

DISCRIMINAÇÃO DA META FISCAL

DISCRIMINAÇÃO DA META FISCAL	VALOR CORRENTE
META DE RESULTADO PRIMÁRIO FIXADA NO ANEXO DE METAS FISCAIS DA LDO PARA O EXERCÍCIO DE REFERÊNCIA	0,00

*[Handwritten signatures and initials]*

FONTE: SISTEMA: Aspec Informática - UNIDADE RESPONSÁVEL: Prefeitura Municipal de Chorozinho - DATA DA EMISSÃO: 30/09/2015 - HORA DA EMISSÃO: 08:07:39

  
ARGENTINA SAMPAIO PADILHA  
PREFEITA MUNICIPAL

MUNICIONTAS-CONT. E ASSESSORIA MUNICIPAL  
CONTADOR PJ CRC Nº 701/0-8



FRANCISCO DE ASSIS MATOS  
SECRETÁRIO DE FINANÇAS

MARIA TORRES DUARTE  
CONTROLADORA GERAL DO MUNICÍPIO





PODER / ÓRGÃO	RESTOS A PAGAR PROCESSADOS					
	INSCRITOS		EM 31 DE DEZ. EXERC. ANTERIOR (b)	PAGOS (c)	CANCELADOS (d)	A PAGAR (e)=(a+b-c-d)
	EM EXERCÍCIOS ANTERIORES (a)					
<b>RESTOS A PAGAR (EXCETO INTRA-ORÇAMENTÁRIO (1))</b>	2.398.199,38	2.902.764,31	2.643.481,49	0,00	2.657.482,20	
Executivo	2.398.199,38	2.902.764,31	2.643.481,49	0,00	2.657.482,20	
2011-GABINETE DO PREFEITO	833.187,48	0,00	0,00	0,00	833.187,48	
2012-CAMARA MUNICIPAL DE CHOROZINHO	30,09	0,00	0,00	0,00	30,09	
2012-GABINETE DO PREFEITO	20.954,30	0,00	0,00	0,00	20.954,30	
2012-PROCURADORIA GERAL DO MUNICIPIO	6.000,00	0,00	0,00	0,00	6.000,00	
2012-SECRETARIA DE ADMINISTRAÇÃO	57.607,49	0,00	0,00	0,00	57.607,49	
2012-FUNDEB	632.440,20	0,00	0,00	0,00	632.440,20	
2012-FUNDO MUNICIPAL DE EDUCAÇÃO	9.767,20	0,00	0,00	0,00	9.767,20	
2012-FUNDO MUNICIPAL DE SAÚDE	366.706,18	0,00	0,00	0,00	366.706,18	
2012-FUNDO MUNICIPAL DE ASSISTÊNCIA SOCI	15.361,50	0,00	0,00	0,00	15.361,50	
2012-FUNDO DOS DIREITOS DA CRIANÇA E DO	3.110,00	0,00	0,00	0,00	3.110,00	
2012-SEC. DE PLANEJAMENTO E DESENVOLVIME	75.068,40	0,00	0,00	0,00	75.068,40	
2012-SEC. DE AGRICULTURA, MEIO AMBIENTE	16.210,26	0,00	0,00	0,00	16.210,26	
2012-GABINETE DO VICE-PREFEITO	6.566,27	0,00	0,00	0,00	6.566,27	
2012-CONTROLADORIA GERAL DO MUNICIPIO	7.314,56	0,00	0,00	0,00	7.314,56	
2012-FUNDO MUNICIPAL DE CULTURA	9.373,53	0,00	0,00	0,00	9.373,53	
2012-SECRETARIA DE DESENVOLVIMENTO ECONO	6.962,30	0,00	0,00	0,00	6.962,30	
2012-SECRETARIA DE DESPORTO E DA JUVENTU	632,84	0,00	0,00	0,00	632,84	
2013-Gabinete do Prefeito	2.496,96	0,00	852,46	0,00	1.644,50	
2013-Procuradoria Geral do Município	10.000,00	0,00	0,00	0,00	10.000,00	
2013-Secretaria de Administração	0,00	0,00	0,00	0,00	0,00	
2013-Secretaria de Finanças	0,00	0,00	0,00	0,00	0,00	
2013-Fundeb	101.404,53	0,00	0,00	0,00	101.404,53	

*[Handwritten signature]*  
 PUN

RREO - ANEXO 7 (LRF, Art. 53, inciso V)

PODER / ÓRGÃO	RESTOS A PAGAR PROCESSADOS				
	INSCRITOS		PAGOS	CANCELADOS	A PAGAR
	EM EXERCÍCIOS ANTERIORES	EM 31 DE DEZ. EXERC. ANTERIOR			
(a)	(b)	(c)	(d)	(e)=(a+b-c-d)	
2013-Fundo Municipal de Educação	5.166,50	0,00	1.640,00	0,00	3.526,50
2013-Fundo Municipal de Saúde	80.665,96	0,00	46.357,35	0,00	34.308,61
2013-Fundo Municipal de Assistência Soci	13.118,00	0,00	0,00	0,00	13.118,00
2013-Sec. de Planejamento e Desenv. Urba	104.554,83	0,00	21.512,00	0,00	83.042,83
2013-Sec.de Agric., M. Ambiente e Rec.Híd	0,00	0,00	0,00	0,00	0,00
2013-Secretaria de Desenvolvimento Econô	0,00	0,00	0,00	0,00	0,00
2013-Fundo de Previd. Social de Chorozin	0,00	0,00	0,00	0,00	0,00
2013-Secretaria de Desporto e da Juventu	13.500,00	0,00	3.653,60	0,00	9.846,40
2014-Gabinete do Prefeito	0,00	211.996,08	208.896,08	0,00	3.100,00
2014-Procuradoria Geral do Município	0,00	12.100,00	12.100,00	0,00	0,00
2014-Secretaria de Administração	0,00	49.431,35	48.231,35	0,00	1.200,00
2014-Secretaria de Finanças	0,00	96.929,73	79.117,23	0,00	17.812,50
2014-Fundeb	0,00	1.214.571,35	1.112.793,20	0,00	101.778,15
2014-Fundo Municipal de Educação	0,00	230.077,00	137.866,50	0,00	92.210,50
2014-Fundo Municipal de Saúde	0,00	517.801,55	430.647,83	0,00	87.153,72
2014-Fundo Municipal de Assistência Soci	0,00	46.925,46	46.925,46	0,00	0,00
2014-Fundo dos Dir.da Criança e do Adole	0,00	3.620,00	3.620,00	0,00	0,00
2014-Sec. de Planejamento e Desenv. Urba	0,00	311.874,99	281.831,63	0,00	30.043,36
2014-Sec.de Agric., M. Ambiente e Rec.Híd	0,00	17.829,55	17.829,55	0,00	0,00
2014-Controladoria Geral do Município	0,00	29.176,00	29.176,00	0,00	0,00
2014-Fundo Municipal de Cultura	0,00	20.796,00	20.796,00	0,00	0,00
2014-Secretaria de Desenvolvimento Econô	0,00	7.000,00	7.000,00	0,00	0,00
2014-Fundo de Previd. Social de Chorozin	0,00	113.015,01	113.015,01	0,00	0,00
2014-Secretaria de Desporto e da Juventu	0,00	19.620,24	19.620,24	0,00	0,00
Legislativo	0,00	0,00	0,00	0,00	0,00

*MAH*  
  


RREO - ANEXO 7 (LRF, Art 53, inciso V)

PODER / ÓRGÃO	RESTOS A PAGAR PROCESSADOS				
	INSCRITOS		PAGOS	CANCELADOS	A PAGAR
	EM EXERCÍCIOS ANTERIORES	EM 31 DE DEZ. EXERC. ANTERIOR			
(a)	(b)	(c)	(d)	(e)=(a+b-c-d)	
2013-Câmara Municipal de Chorozinho	0,00	0,00	0,00	0,00	0,00
Judiciário	0,00	0,00	0,00	0,00	0,00
Ministério Público	0,00	0,00	0,00	0,00	0,00
RESTOS A PAGAR (INTRA-ORÇAMENTÁRIO (II))	0,00	4.089,75	4.089,75	0,00	0,00
2014-Fundo Municipal de Educação	0,00	4.089,75	4.089,75	0,00	0,00
TOTAL (III)=(I)+(II)	2.398.199,38	2.906.854,06	2.647.571,24	0,00	2.657.482,20



RREO - ANEXO 7 (LRF, Art 53, inciso V)

PODER / ÓRGÃO	RESTOS A PAGAR NÃO PROCESSADOS						A PAGAR (F)=(a+b-c-e)
	INSCRITOS		LIQUIDADOS (c)	PAGOS (d)	CANCELADOS (e)		
	EM EXERCÍCIOS ANTERIORES (a)	EM 31 DE DEZ. EXERC. ANTERIOR (b)					
<b>RESTOS A PAGAR (EXCETO INTRA-ORÇAMENTÁRIO (1))</b>	2.267.114,67	2.211.520,86	783.395,07	536.160,49	0,00	3.695.240,46	
Executivo	2.258.927,94	2.211.520,86	783.395,07	536.160,49	0,00	3.687.053,73	
2011-GABINETE DO PREFEITO	338.132,91	0,00	0,00	0,00	0,00	833.187,48	
2012-CÂMARA MUNICIPAL DE CHOROZINHO	0,00	0,00	0,00	0,00	0,00	30,09	
2012-GABINETE DO PREFEITO	0,00	0,00	0,00	0,00	0,00	20.954,30	
2012-PROCURADORIA GERAL DO MUNICÍPIO	0,00	0,00	0,00	0,00	0,00	6.000,00	
2012-SECRETARIA DE ADMINISTRAÇÃO	0,00	0,00	0,00	0,00	0,00	57.607,49	
2012-FUNDEB	223.034,45	0,00	0,00	0,00	0,00	632.440,20	
2012-FUNDO MUNICIPAL DE EDUCAÇÃO	0,00	0,00	0,00	0,00	0,00	9.767,20	
2012-FUNDO MUNICIPAL DE SAÚDE	0,00	0,00	0,00	0,00	0,00	366.706,18	
2012-FUNDO MUNICIPAL DE ASSISTÊNCIA SOCIAL	0,00	0,00	0,00	0,00	0,00	15.361,50	
2012-FUNDO DOS DIREITOS DA CRIANÇA E DO ADOLESCENTE	0,00	0,00	0,00	0,00	0,00	3.110,00	
2012-SEC. DE PLANEJAMENTO E DESENVOLVIMENTO	0,00	0,00	0,00	0,00	0,00	75.068,40	
2012-SEC. DE AGRICULTURA, MEIO AMBIENTE E RECURSOS HÍDRICOS	0,00	0,00	0,00	0,00	0,00	16.210,26	
2012-GABINETE DO VICE-PREFEITO	0,00	0,00	0,00	0,00	0,00	6.566,27	
2012-CONTROLADORIA GERAL DO MUNICÍPIO	0,00	0,00	0,00	0,00	0,00	7.314,56	
2012-FUNDO MUNICIPAL DE CULTURA	0,00	0,00	0,00	0,00	0,00	9.373,53	
2012-SECRETARIA DE DESENVOLVIMENTO ECONÔMICO	0,00	0,00	0,00	0,00	0,00	6.962,30	
2012-SECRETARIA DE ESPORTE E DA JUVENTUDE	0,00	0,00	0,00	0,00	0,00	632,84	
2013-Gabinete do Prefeito	2.100,00	0,00	0,00	0,00	0,00	2.496,96	
2013-Procuradoria Geral do Município	0,00	0,00	0,00	0,00	0,00	10.000,00	
2013-Secretaria de Administração	5.520,00	0,00	4.320,00	4.320,00	0,00	-4.320,00	
2013-Secretaria de Finanças	415,00	0,00	0,00	0,00	0,00	0,00	
2013-Fundeb	0,00	0,00	0,00	0,00	0,00	101.404,53	

*[Handwritten signatures and initials]*

RREO - ANEXO 7 (LRF, Art 53, inciso V)

PODER / ÓRGÃO	RESTOS A PAGAR NÃO PROCESSADOS						A PAGAR (F)=(a+b-c-e)
	INSCRITOS		LIQUIDADOS (c)	PAGOS (d)	CANCELADOS (e)		
	EM EXERCÍCIOS ANTERIORES (a)	EM 31 DE DEZ. EXERC. ANTERIOR (b)					
2013-Fundo Municipal de Educação	20.845,50	0,00	0,00	0,00	0,00	5.166,50	
2013-Fundo Municipal de Saúde	229.889,99	0,00	0,00	0,00	0,00	80.665,96	
2013-Fundo Municipal de Assistência Soci	17.114,00	0,00	0,00	0,00	0,00	13.118,00	
2013-Sec. de Planejamento e Desenv. Urba	690.113,31	0,00	101.876,80	52.648,79	0,00	2.678,03	
2013-Sec.de Agric, M. Ambiente e Rec.Híd	1.180,00	0,00	0,00	0,00	0,00	0,00	
2013-Secretaria de Desenvolvimento Econô	12.000,00	0,00	0,00	0,00	0,00	0,00	
2013-Fundo de Previd. Social de Chorozin	2.780,00	0,00	0,00	0,00	0,00	0,00	
2013-Secretaria de Desporto e da Juventu	715.802,78	0,00	0,00	0,00	0,00	13.500,00	
2014-Gabinete do Prefeito	0,00	32.950,00	26.450,00	26.450,00	0,00	6.500,00	
2014-Procuradoria Geral do Município	0,00	797,97	0,00	0,00	0,00	797,97	
2014-Secretaria de Administração	0,00	40.699,02	39.665,68	38.599,00	0,00	1.033,34	
2014-Secretaria de Finanças	0,00	72.849,99	36.691,66	1.066,66	0,00	36.158,33	
2014-Fundeb	0,00	181.711,61	160.922,17	51.741,38	0,00	20.789,44	
2014-Fundo Municipal de Educação	0,00	873.507,93	59.245,66	58.179,00	0,00	814.262,27	
2014-Fundo Municipal de Saúde	0,00	177.754,14	156.589,94	105.322,50	0,00	21.164,20	
2014-Fundo Municipal de Assistência Soci	0,00	35.883,26	30.675,93	30.675,93	0,00	5.207,33	
2014-Fundo dos Dir.da Criança e do Adole	0,00	0,00	0,00	0,00	0,00	0,00	
2014-Sec. de Planejamento e Desenv. Urba	0,00	456.460,76	142.409,23	142.409,23	0,00	314.051,53	
2014-Sec.de Agric, M. Ambiente e Rec.Híd	0,00	6.000,00	0,00	0,00	0,00	6.000,00	
2014-Controladoria Geral do Município	0,00	13.848,00	9.848,00	9.848,00	0,00	4.000,00	
2014-Fundo Municipal de Cultura	0,00	250,00	0,00	0,00	0,00	250,00	
2014-Secretaria de Desenvolvimento Econô	0,00	8.000,00	0,00	0,00	0,00	8.000,00	
2014-Fundo de Previd. Social de Chorozin	0,00	14.700,00	14.700,00	14.700,00	0,00	0,00	
2014-Secretaria de Desporto e da Juventu	0,00	296.108,18	0,00	0,00	0,00	296.108,18	
Legislativo	8.186,73	0,00	0,00	0,00	0,00	8.186,73	

*Handwritten signature*

*Handwritten signature*

RREO - ANEXO 7 (LRF, Art. 53, inciso V)

PODER / ÓRGÃO	RESTOS A PAGAR NÃO PROCESSADOS					
	INSCRITOS		LIQUIDADOS (c)	PAGOS (d)	CANCELADOS (e)	A PAGAR (f)=(a+b-c-e)
	EM EXERCÍCIOS ANTERIORES (a)	EM EXERCÍCIOS EM 31 DE DEZ. ANTERIORES EXERC. ANTERIOR (b)				
2013-Câmara Municipal de Chorozinho	8.186,73	0,00	0,00	0,00	0,00	0,00
Judiciário	0,00	0,00	0,00	0,00	0,00	0,00
Ministério Público	0,00	0,00	0,00	0,00	0,00	0,00
RESTOS A PAGAR (INTRA-ORÇAMENTÁRIO (II) 2014-Fundo Municipal de Educação	0,00	0,00	0,00	0,00	0,00	0,00
<b>TOTAL (III)=(I)+(II)</b>	<b>2.267.114,67</b>	<b>2.211.520,86</b>	<b>783.395,07</b>	<b>536.160,49</b>	<b>0,00</b>	<b>3.695.240,46</b>

TOTAL DOS SALDOS A PAGAR (III e)+(III f) = 6.352.722,66

FONTE: SISTEMA: Aspec Informática - UNIDADE RESPONSÁVEL: Prefeitura Municipal de Chorozinho - DATA DA EMISSÃO: 30/09/2015 - HORA DA EMISSÃO: 08:07:52

NOTAS: - Os movimentos de 'liquidação de restos a pagar', 'anulação de liquidação de restos a pagar', 'anulação de pagamento' e 'reinscrição' não possuem colunas específicas neste modelo do STN, tendo sido alocados na coluna mais semelhante.

- Mesmo que o balanço de 2015 esteja encerrado, neste relatório não constam os restos a pagar inscritos em 2015

BRUNO



PODER / ÓRGÃO	RESTOS A PAGAR		NÃO PROCESSADOS		A PAGAR (f)=(a+b-c-e)
	INSCRITOS				
	EM EXERCÍCIOS ANTERIORES (a)	EM 31 DE DEZ. ANTERIOR (b)	LIQUIDADOS (c)	PAGOS (d)	CANCELADOS (e)

*Francisco de Assis Matos*  
 ARGENTINA SAMPAIO PADILHA  
 PREFEITA MUNICIPAL

*Maria Torres Duarte*  
 MUNICIONTAS-CONT. E ASSESSORIA MUNICIP  
 CONTADOR PJ CRC Nº 701/0-8

FRANCISCO DE ASSIS MATOS  
 SECRETÁRIO DE FINANÇAS

MARIA TORRES DUARTE  
 CONTROLADORA GERAL DO MUNICÍPIO

RREO - ANEXO 8 (LDB, Art.72)

R\$ 1,00

RECEITAS DO ENSINO

RECEITA RESULTANTE DE IMPOSTOS (caput do art. 212 da Constituição)	PREVISÃO INICIAL	PREVISÃO ATUALIZADA (a)	RECEITAS REALIZADAS	
			ATÉ O BIMESTRE (b)	% (c) = (b/a)x100
1 - RECEITAS DE IMPOSTOS	1.085.000,00	1.085.000,00	616.448,00	56,82
1.1 - Receita resultante do imposto sobre a Propriedade Predial e Territorial Urbana - IPTU	50.000,00	50.000,00	7.712,96	15,43
1.1.1 - IPTU	50.000,00	50.000,00	7.712,96	15,43
1.1.2 - Multa, juros de mora e outros encargos do IPTU	0,00	0,00	0,00	0,00
1.1.3 - Dívida ativa do IPTU	0,00	0,00	0,00	0,00
1.1.4 - Multa, juros de mora, atualização monetária e outros encargos da dívida ativa do IPTU	0,00	0,00	0,00	0,00
1.1.5 - Deduções da receita do IPTU	0,00	0,00	0,00	0,00
1.2 - Receita resultante do imposto sobre transmissão 'inter vivos' - ITBI	120.000,00	120.000,00	31.580,00	26,32
1.2.1 - ITBI	120.000,00	120.000,00	31.580,00	26,32
1.2.2 - Multa, juros de mora e outros encargos do ITBI	0,00	0,00	0,00	0,00
1.2.3 - Dívida ativa do ITBI	0,00	0,00	0,00	0,00
1.2.4 - Multa, juros de mora, atualização monetária e outros encargos da dívida ativa do ITBI	0,00	0,00	0,00	0,00
1.2.5 - Deduções da receita do ITBI	0,00	0,00	0,00	0,00
1.3 - Receita resultante do imposto sobre serviços de qualquer natureza - ISS	380.000,00	380.000,00	162.020,69	42,64
1.3.1 - ISS	380.000,00	380.000,00	162.020,69	42,64
1.3.2 - Multa, juros de mora e outros encargos do ISS	0,00	0,00	0,00	0,00
1.3.3 - Dívida ativa do ISS	0,00	0,00	0,00	0,00
1.3.4 - Multa, juros de mora, atualização monetária e outros encargos da dívida ativa do ISS	0,00	0,00	0,00	0,00
1.3.5 - Deduções da receita do ISS	0,00	0,00	0,00	0,00
1.4 - Receita resultante do imposto de renda retido na fonte - IRRF	535.000,00	535.000,00	415.134,35	77,60
1.4.1 - IRRF	535.000,00	535.000,00	415.134,35	77,60
1.4.2 - Multa, juros de mora e outros encargos do IRRF	0,00	0,00	0,00	0,00

*[Handwritten signatures and initials in blue ink]*

RELATÓRIO RESUMIDO DA EXECUÇÃO ORÇAMENTÁRIA  
 DEMONSTR. DAS RECEITAS E DESPESAS  
 COM MANUTENÇÃO E DESENV. DO ENSINO - MDE  
 ORÇAMENTOS FISCAL E DA SEGURIDADE SOCIAL  
 4º bimestre de 2015 (Julho a Agosto)

	0,00	0,00	0,00	0,00	0,00	RECEITAS REALIZADAS	
						ATÉ O BIMESTRE (b)	% (c) = (b/a)x100
1.4.3 - Dívida ativa do IRRF							0,00
1.4.4 - Multa, juros de mora, atualização monetária e outros encargos da dívida ativa do IRRF							0,00
1.4.5 - Deduções da receita do IRRF							0,00
1.5 - Receita resultante do imposto territorial rural - ITR							0,00
1.5.1 - ITR							0,00
1.5.2 - Multa, juros de mora e outros encargos do ITR							0,00
1.5.3 - Dívida ativa do ITR							0,00
1.5.4 - Multa, juros de mora, atualização monetária e outros encargos da dívida ativa do ITR							0,00
1.5.5 - Deduções da receita do ITR							0,00
2 - RECEITA DE TRANSFERÊNCIAS CONSTITUCIONAIS E LEGAIS							0,00
2.1 - Cota parte do FPM	17.877.800,00	17.877.800,00				12.824.894,09	71,74
2.1.1 - Parcela referente à CF, art. 159, I, alínea b	14.230.000,00	14.230.000,00				10.148.891,29	71,32
2.1.2 - Parcela referente à CF, art. 159, I, alínea d	14.230.000,00	14.230.000,00				10.148.891,29	71,32
2.2 - Cota parte do ICMS	3.200.000,00	3.200.000,00				2.306.671,55	72,08
2.3 - ICMS - desoneração - L.C. 87/1996	12.000,00	12.000,00				7.720,24	64,34
2.4 - Cota parte IPI - Exportação	12.000,00	12.000,00				11.808,63	98,41
2.5 - Cota parte ITR	8.800,00	8.800,00				1.446,20	16,43
2.6 - Cota parte IPVA	415.000,00	415.000,00				348.356,18	83,94
2.7 - Cota parte IOF-ouro	0,00	0,00				0,00	0,00
3 - TOTAL DA RECEITA DE IMPOSTOS (1 + 2)	18.962.800,00	18.962.800,00				13.441.342,09	70,88
RECEITAS ADICIONAIS PARA FINANCIAMENTO DO ENSINO							
	PREVISÃO INICIAL	PREVISÃO ATUALIZADA (a)					
4 - RECEITAS DE APLICAÇÃO FINANCEIRA DE OUTROS RECURSOS DE IMPOSTOS VINCULADOS AO ENSINO	0,00	0,00					
5 - RECEITAS DE TRANSFERÊNCIAS DO FNDE	1.107.900,00	1.107.900,00				949.886,26	85,74
5.1 - Transferências do salário-educação	473.000,00	473.000,00				348.119,71	73,60
5.2 - Transferências diretas - PDDE	5.000,00	5.000,00				0,00	0,00
5.3 - Transferências diretas - PNAE	420.000,00	420.000,00				370.288,00	88,16

*Handwritten signatures and initials:*  
 - A large signature on the right side.  
 - Initials "GWR" and "MS" in blue ink.



5.4 - Transferências diretas - PNATE	206.900,00	206.900,00	218.051,46	105,39
5.5 - Outras transferências do FNDE	3.000,00	3.000,00	0,00	0,00
5.6 - Aplicação financeira dos recursos do FNDE	0,00	0,00	13.427,09	0,00
6 - RECEITAS DE TRANSFERÊNCIAS DE CONVÊNIOS	670.000,00	670.000,00	632.814,51	94,45
6.1 - Transferências de convênios	670.000,00	670.000,00	632.509,02	94,40
6.2 - Aplicação financeira dos recursos de convênios	0,00	0,00	305,49	0,00
7 - RECEITA DE OPERAÇÕES DE CRÉDITO	0,00	0,00	0,00	0,00
8 - OUTRAS RECEITAS PARA FINANCIAMENTO DO ENSINO	0,00	0,00	20.739,38	0,00
9 - TOTAL DAS RECEITAS ADICIONAIS PARA FINANCIAMENTO DO ENSINO (4+5+6+7+8)	1.777.900,00	1.777.900,00	1.603.440,15	90,19

FUNDEB

RECEITAS DO FUNDEB	PREVISÃO INICIAL	PREVISÃO ATUALIZADA (a)	RECEITAS REALIZADAS	
			ATÉ O BIMESTRE (b)	(c) = (b/a)x100 %
10 - RECEITAS DESTINADAS AO FUNDEB	3.462.560,00	3.462.560,00	2.530.789,99	73,09
10.1 - Cota-parte FPM destinado ao Fundeb (20% de 2.1.1)	2.733.000,00	2.733.000,00	1.995.593,35	73,02
10.2 - Cota-parte ICMS destinado ao Fundeb (20% de 2.2)	640.000,00	640.000,00	461.330,39	72,08
10.3 - Cota-parte ICMS-desonerado destinado ao Fundeb (20% de 2.3)	2.400,00	2.400,00	1.544,02	64,33
10.4 - Cota-parte IPI destinado ao Fundeb (20% de 2.4)	2.400,00	2.400,00	2.361,77	98,41
10.5 - Cota-parte ITR destinado ao Fundeb (20% de (1.5 + 2.5))	1.760,00	1.760,00	289,15	16,43
10.5 - Cota-parte IPVA destinado ao Fundeb (20% de 2.6)	83.000,00	83.000,00	69.671,31	83,94
11 - RECEITAS RECEBIDAS DO FUNDEB	12.464.800,00	12.464.800,00	9.671.708,15	77,59
11.1 - Transferência de recursos do Fundeb	9.050.000,00	9.050.000,00	6.759.296,64	74,69
11.2 - Complementação da União ao Fundeb	3.400.000,00	3.400.000,00	2.896.969,28	85,20
11.3 - Receita de aplicação financeira dos recursos do Fundeb	14.800,00	14.800,00	15.442,23	0,00
12 - RESULTADO LÍQUIDO DAS TRANSFERÊNCIAS DO FUNDEB (11.1 - 10)	5.587.440,00	5.587.440,00	4.228.506,65	75,68

[SE RESULTADO LÍQUIDO DA TRANSFERÊNCIA (12)>0] = ACRÉSCIMO RESULTANTE DAS TRANSFERÊNCIAS DO FUNDEB  
 [SE RESULTADO LÍQUIDO DA TRANSFERÊNCIA (12)<0] = DECRESCIMO RESULTANTE DAS TRANSFERÊNCIAS DO FUNDEB

DESPESAS DO FUNDEB	DOTAÇÃO INICIAL	DOTAÇÃO ATUALIZADA (d)	DESPESAS EMPENHADAS		DESPESAS LIQUIDADAS	
			ATÉ O BIMESTRE (e)	% (f)=(e/d)x100	ATÉ O BIMESTRE (e)	% (h)=(g/d)x100
13-PAGAMENTO DOS PROFISSIONAIS DO MAGISTÉRIO						
13.1 - Com educação infantil	9.075.210,89	9.801.382,19	10.193.500,00	104,00	6.654.683,01	67,90
13.2 - Com educação fundamental	624.495,05	1.534.304,04	1.528.500,00	99,62	1.310.206,03	85,39
14-OUTRAS DESPESAS	8.450.715,84	8.267.078,15	8.665.000,00	104,81	5.344.476,98	64,65
14.1 - Com educação infantil	4.208.289,11	4.360.817,81	3.564.486,83	81,74	2.903.274,25	66,58
14.2 - Com educação fundamental	165.004,95	405.395,96	404.580,00	99,80	346.184,47	85,39
15 - Total de despesas do Fundeb	4.043.284,16	3.955.421,85	3.159.906,83	79,89	2.557.089,78	64,65
	13.283.500,00	14.162.200,00	13.757.986,83	97,15	9.557.957,26	67,49
DEDUÇÕES PARA FINS DO LIMITE DO FUNDEB PARA PAGAMENTO DOS PROFISSIONAIS DO MAGISTÉRIO						
				VALOR		
16- Restos a pagar inscritos no exercício sem disponibilidade financeira de recursos do Fundeb				0,00		
16.1 - FUNDEB 60%				0,00		
16.2 - FUNDEB 40%				0,00		
17- Despesas custeadas com o 'superavit' financeiro do exercício anterior, do Fundeb				0,00		
17.1 - FUNDEB 60%				0,00		
17.2 - FUNDEB 40%				0,00		
18- Total de deduções consideradas para fins do limite do Fundeb (16+17)				0,00		
19- Total das despesas do FUNDEB para fins de limites (15-18)				9.557.957,26		
19.1 - Mínimo de 60% do FUNDEB na remuneração do Magistério $(13-(16.1+17.1))/((11) \times 100)\%$				68,81		
19.2 - Mínimo de 40% de despesa com MDE, que não remuneração do magistério $(14-(16.2+17.2))/((11) \times 100)\%$				30,02		

*[Handwritten signatures and initials]*







28-Outras	0,00	0,00	0,00	0,00	0,00	0,00	0,00	0,00
29 - Total de despesas com ações típicas de MDE	16.598.500,00	16.954.700,00	15.874.697,70	93,63	10.947.598,63	64,57		
INDICADORES DO FUNDEB								
	VALOR							
30-Resultado líquido das transferências do Fundeb	4.228.506,65							
31-Despesas custeadas com a complementação do Fundeb no exercício	2.896.969,28							
32-Receita de aplicação financeira dos recursos do Fundeb até o bimestre	15.442,23							
33-Despesas custeadas com superavit financeiro do exercício anterior do Fundeb	0,00							
34-Despesas custeadas com o 'superavit' financeiro do exercício anterior, de outros recursos de impostos	0,00							
35-Restos a pagar inscritos no exercício sem disponibilidade financeira	40.058,02							
36-Cancelamento no exercício de restos a pagar inscritos com dispon. de recursos de impostos vinculados ao ensino	0,00							
37-Total das deduções para fins do limite constitucional	7.180.976,18							
38-Total das despesas para fins de limite ((23 + 24) - 37)	3.683.574,05							
39-Mínimo de 25% das receitas resultantes de impostos em MDE (38/3 x 100)%	27,40							

OUTRAS INFORMAÇÕES PARA CONTROLE

OUTRAS DESPESAS CUSTEADAS COM RECEITAS ADICIONAIS PARA FINANCIAMENTO DO ENSINO	DOTAÇÃO INICIAL	DOTAÇÃO ATUALIZADA (d)	DESPESAS EMPENHADAS		DESPESAS LIQUIDADAS	
			ATÉ O BIMESTRE (e)	(f)=(e/d)x100 %	ATÉ O BIMESTRE (g)	(h)=(g/d)x100 %
40 - Despesas custeadas com a aplicação financeira de outros recursos de impostos vinculados ao ensino	0,00	0,00	0,00	0,00	0,00	0,00
41 - Despesas custeadas com a contribuição social do salário-educacã	0,00	0,00	0,00	0,00	0,00	0,00
42 - Despesas custeadas com operações de crédito	0,00	0,00	0,00	0,00	0,00	0,00

*MP*  
*Qu*  


43 - Despesas custeadas com outras receitas para financiamento do en	0,00	0,00	0,00	0,00	0,00	0,00	0,00	0,00	0,00
44 - Total de outras despesas custeadas com receitas adicionais para financiamento do ensino (40+41+42+43)	0,00	0,00	0,00	0,00	0,00	0,00	0,00	0,00	0,00
45 - Total geral de despesas com MDE (29+44)	16.598.500,00	16.954.700,00	15.874.697,70	93,63	10.947.598,63	64,57			
RESTOS A PAGAR INSCRITOS COM DISPONIBILIDADE FINANCEIRA DE RECURSOS DE IMPOSTOS VINCULADOS AO ENSINO									
46 - Restos a pagar de despesas com MDE									
46.1 - Executadas com recursos de impostos ao ensino				236.681,30		0,00			
46.2 - Executadas com recursos do FUNDEB				64.105,62		0,00			
				172.575,68		0,00			

FLUXO FINANCEIRO DOS RECURSOS DO FUNDEB

	VALOR
47-SALDO FINANCEIRO DO FUNDEB EM 31 DE DEZEMBRO DO EXERCÍCIO ANTERIO	172.575,68
48-(+) INGRESSO DE RECURSOS DO FUNDEB ATÉ O BIMESTRE	9.656.265,92
49-(-) PAGAMENTOS EFETUADOS ATÉ O BIMESTRE	9.213.027,77
49.1-(-) Orçamento do exercício	9.213.027,77
49.2-(-) Restos a pagar	0,00
50-(+) RECEITA DE APLICAÇÃO FINANCEIRA DOS RECURSOS DO FUNDEB ATÉ O	15.442,23
51-(=)SALDO FINANCEIRO DO FUNDEB NO EXERCÍCIO ATUAL	631.256,06

FONTE: SISTEMA: Aspec Informática - UNIDADE RESPONSÁVEL: Prefeitura Municipal de Chorozinho - DATA DA EMISSÃO: 30/09/2015 - HORA DA EMISSÃO: 08:20:07

Notas: - O item 35 exibirá, nos bimestres anteriores a dezembro, o 'valor liquidado e a pagar' sem disponibilidade financeira, para que já se tenha uma 'prévia' do valor que que será deduzido em dezembro. Isto permite que se tenha conhecimento antecipado de deduções que só seriam exibidas em dezembro.

RELATÓRIO RESUMIDO DA EXECUÇÃO ORÇAMENTÁRIA  
DEMONSTR. DAS RECEITAS E DESPESAS  
COM MANUTENÇÃO E DESENV. DO ENSINO - MDE  
ORÇAMENTOS FISCAL E DA SEGURIDADE SOCIAL  
4º bimestre de 2015 (Julho a Agosto)

  
ARGENTINA SAMPAIO PADILHA  
PREFEITA MUNICIPAL

  
MUNICICENTAS-CONT. E ASSESSORIA MUNICIPAL  
CONTADOR PJ CRC Nº 701/0-8

  
FRANCISCO DE ASSIS MATOS  
SECRETÁRIO DE FINANÇAS

  
MARIA TORRES DUARTE  
CONTROLADORA GERAL DO MUNICÍPIO



REEO - ANEXO 12 (LC 141/2012, art.35)

R\$ 1,00

	RECEITAS PARA APURAÇÃO DA APLICAÇÃO EM AÇÕES E SERVIÇOS PÚBLICOS DE SAÚDE		RECEITAS REALIZADAS	
	PREVISÃO INICIAL	PREVISÃO ATUALIZADA (a)	ATÉ O BIMESTRE (b)	% (c) = (b/a)*100
<b>RECEITAS DE IMPOSTOS LÍQUIDA (I)</b>	1.085.000,00	1.085.000,00	616.448,00	56,82
Imposto Predial e Territorial Urbano - IPTU	50.000,00	50.000,00	7.712,96	15,43
Imposto sobre Transmissão de Bens Intervivos - ITBI	120.000,00	120.000,00	31.580,00	26,32
Imposto sobre Serviços de Qualquer Natureza - ISS	380.000,00	380.000,00	162.020,69	42,64
Imposto de Renda Retido na Fonte - IRRF	535.000,00	535.000,00	415.134,35	77,60
Imposto Territorial Rural - ITR	0,00	0,00	0,00	0,00
Multas, juros de mora e outros encargos de impostos	0,00	0,00	0,00	0,00
Dívida ativa de impostos	0,00	0,00	0,00	0,00
Multas, juros de mora, atualização monetária e outros encargos da dívida ativa de impostos	0,00	0,00	0,00	0,00
<b>RECEITAS DE TRANSFERÊNCIAS CONSTITUCIONAIS E LEGAIS (II)</b>	17.877.800,00	17.877.800,00	12.824.894,09	71,74
Cota Parte FPM	14.230.000,00	14.230.000,00	10.148.891,29	71,32
Cota Parte ITR	8.800,00	8.800,00	1.446,20	16,43
Cota Parte IPVA	415.000,00	415.000,00	348.356,18	83,94
Cota Parte ICMS	3.200.000,00	3.200.000,00	2.306.671,55	72,08
Cota Parte IPI - Exportação	12.000,00	12.000,00	11.808,63	98,41
Compensações Financeiras Provenientes de Impostos e Transferências constitucionais	12.000,00	12.000,00	7.720,24	64,34
Desoneração ICMS LC 87/97	12.000,00	12.000,00	7.720,24	64,34
Outras	0,00	0,00	0,00	0,00
<b>TOTAL DE RECEITAS PARA APURAÇÃO DA APLICAÇÃO EM AÇÕES E SERVIÇOS PÚBLICOS DE SAÚDE(III) = I+II</b>	18.962.800,00	18.962.800,00	13.441.342,09	70,88

	RECEITAS ADICIONAIS PARA FINANCIAMENTO DA SAÚDE		RECEITAS REALIZADAS	
	PREVISÃO INICIAL	PREVISÃO ATUALIZADA (c)	ATÉ O BIMESTRE (d)	% (d/c)*100
<b>TRANSFERÊNCIAS DE RECURSOS DO SISTEMA ÚNICO DE SAÚDE - SUS (II)</b>	3.316.500,00	3.316.500,00	2.094.190,59	63,14
Provenientes da União	3.246.000,00	3.246.000,00	2.049.190,59	63,13

*[Handwritten signatures and initials in blue ink]*

RELATÓRIO RESUMIDO DA EXECUÇÃO ORÇAMENTÁRIA  
 DEMONSTRATIVO DAS RECEITAS DE IMPOSTOS E  
 DAS DESPESAS PRÓPRIAS COM SAÚDE  
 ORÇAMENTOS FISCAL E DA SEGURIDADE SOCIAL  
 4º bimestre de 2015 (Julho a Agosto)

Provenientes do Estado	70.000,00	70.000,00	45.000,00	64,29
Desoneração ICMS (LC 87/96)	0,00	0,00	0,00	0,00
Outras receitas do SUS	500,00	500,00	0,00	0,00
TRANSFERÊNCIAS VOLUNTÁRIAS	606.000,00	606.000,00	45.000,00	7,43
RECEITAS DE OPERAÇÕES DE CRÉDITO VINCULADAS À SAÚDE	0,00	0,00	0,00	0,00
OUTRAS RECEITAS PARA FINANCIAMENTO DA SAÚDE	15.000,00	15.000,00	3.382,53	22,55
<b>TOTAL DE RECEITAS ADICIONAIS PARA FINANCIAMENTO DA SAÚDE</b>	<b>3.937.500,00</b>	<b>3.937.500,00</b>	<b>2.142.573,12</b>	<b>54,41</b>

DESPESAS COM SAÚDE (por grupo de natureza de despesa)	DOTAÇÃO INICIAL	DOTAÇÃO ATUALIZADA (e)	DESPESAS EMPENHADAS		DESPESAS LIQUIDADAS		INSCRITAS EM RESTOS A PAGAR NÃO PROCESSADOS
			ATÉ O BIMESTRE (f)	(f/e) x 100 %	ATÉ O BIMESTRE (g)	(g/e) x 100 %	
<b>DESPESAS CORRENTES</b>	6.307.000,00	7.530.700,00	7.019.545,07	93,21	4.941.930,74	65,62	2.077.614,33
Pessoa] e encargos sociais	3.184.000,00	4.116.000,00	3.917.091,15	95,17	3.115.582,88	75,69	801.508,27
Juros e encargos da dívida	0,00	0,00	0,00	0,00	0,00	0,00	0,00
Outras despesas correntes	3.123.000,00	3.414.700,00	3.102.453,92	90,86	1.826.347,86	53,48	1.276.106,06
<b>DESPESAS DE CAPITAL</b>	923.000,00	654.500,00	579.099,99	88,48	371.709,75	56,79	207.390,24
Investimentos	911.000,00	644.000,00	569.099,99	88,37	365.953,27	56,83	203.146,72
Inversões financeiras	0,00	0,00	0,00	0,00	0,00	0,00	0,00
Amortização de dívidas	12.000,00	10.500,00	10.000,00	95,24	5.756,48	54,82	4.243,52
<b>TOTAL DAS DESPESAS COM SAÚDE (IV)</b>	<b>7.230.000,00</b>	<b>8.185.200,00</b>	<b>7.598.645,06</b>	<b>92,83</b>	<b>5.313.640,49</b>	<b>64,92</b>	<b>2.285.004,57</b>

DESPESAS COM SAÚDE NÃO COMPUTADAS PARA FINS DE APURAÇÃO DO PERCENTUAL MÍNIMO	DOTAÇÃO INICIAL	DOTAÇÃO ATUALIZADA	DESPESAS EMPENHADAS		DESPESAS LIQUIDADAS		INSCRITAS EM RESTOS A PAGAR NÃO PROCESSADOS
			ATÉ O BIMESTRE (h)	(h/IVf) x 100 %	ATÉ O BIMESTRE (i)	(i/IVg) x 100 %	
DESPESAS COM INATIVOS E PENSIONISTAS	0,00	0,00	0,00	0,00	0,00	0,00	0,00
DESPESAS COM ASSISTÊNCIA À SAÚDE QUE NÃO ATENDE AO PRINCÍPIO DE ACESSO UNIVERSAL	0,00	0,00	0,00	0,00	0,00	0,00	0,00
<b>DESPESAS CUSTEADAS COM OUTROS RECURSOS</b>	<b>2.094.190,59</b>	<b>2.094.190,59</b>	<b>2.094.190,59</b>	<b>27,56</b>	<b>2.094.190,59</b>	<b>39,41</b>	<b>0,00</b>

*[Handwritten signatures and initials]*



recursos de transferências do sistema único de saúde - SUS	2.094.190,59	2.094.190,59	2.094.190,59	2.094.190,59	27,56	2.094.190,59	39,41	0,00
recursos de operações de crédito	0,00	0,00	0,00	0,00	0,00	0,00	0,00	0,00
outros recursos	0,00	0,00	0,00	0,00	0,00	0,00	0,00	0,00
OUTRAS AÇÕES E SERVIÇOS NÃO COMPUTADOS	0,00	0,00	0,00	0,00	0,00	0,00	0,00	0,00
RESTOS A PAGAR NÃO PROCESSADOS INSCRITOS INDEVIDAMENTE NO EXERCÍCIO								
SEM DISPONIBILIDADE FINANCEIRA	--	--	2.104.753,65	--	27,70	--	--	2.104.753,65
DESPESAS CUSTEADAS COM DISPONIBILIDADE DE CAIXA VINCULADA AOS RESTOS A PAGAR CANCELADOS	0,00	0,00	0,00	0,00	0,00	0,00	0,00	0,00
DESPESAS CUSTEADAS COM RECURSOS VINCULADOS A PARCELA DO PERCENTUAL MÍNIMO QUE NÃO FOI APLICADA EM AÇÕES E SERVIÇOS DE EM EXERCÍCIOS ANTERIORES	0,00	0,00	0,00	0,00	0,00	0,00	0,00	0,00
TOTAL DAS DESPESAS COM NÃO COMPUTADAS (V)	2.094.190,59	2.094.190,59	4.198.944,24	2.094.190,59	200,50	2.094.190,59	100,00	2.104.753,65
TOTAL DAS DESPESAS COM AÇÕES E SERVIÇOS PÚBLICOS DE SAÚDE (VI)=(IV-V)	5.135.809,41	6.091.009,41	3.399.700,82	3.219.449,90	55,82	3.219.449,90	52,86	180.250,92

PARTICIPAÇÃO DAS DESPESAS COM AÇÕES E SERVIÇOS PÚBLICOS DE SAÚDE NAS RECEITAS DE IMPOSTOS LÍQ.E TRANSF.CONSTITUC.E LEGAIS - LIMITE CONSTITUCIONAL 15% - (VIi/III)\*100 (VII%) 23,95  
 VALOR REFERENTE A DIFERENÇA ENTRE O VALOR EXECUTADO E O LIMITE MÍNIMO CONSTITUCIONAL (VIi -(15%\*IIIb)) 1.203.248,59

EXECUÇÃO DE RESTOS A PAGAR NÃO PROCESSADOS COM DISPONIBILIDADE DE CAIXA	INSCRITOS	CANCELADOS/PRESCRITOS	PAGOS	A PAGAR	PARCELA CONSIDERADA	
					NO LIMITE	NO LIMITE
Inscritos em 2014	0,00	0,00	0,00	0,00	0,00	0,00
Inscritos em 2013	0,00	0,00	0,00	0,00	0,00	0,00
Inscritos em 2012	0,00	0,00	0,00	0,00	0,00	0,00
Inscritos em 2011	0,00	0,00	0,00	0,00	0,00	0,00
Inscritos em exercícios anteriores a 2011	0,00	0,00	0,00	0,00	0,00	0,00
TOTAL (VIII)	0,00	0,00	0,00	0,00	0,00	0,00

RESTOS A PAGAR CANCELADOS OU PRESCRITOS




CONTROLE DE RESTOS A PAGAR CANCELADOS OU PRESCRITOS PARA FINS DE APLICAÇÃO DA DISPONIBILIDADE DE CAIXA CONFORME ART 24, PAR 1º, 2º	SALDO INICIAL	DESPESAS CUSTEADAS NO EXERC. DE REFERENCIA	SALDO FINAL (NÃO APLICADO)	LIMITE NÃO CUMPRIDO				INSCRITAS EM RESTOS A PAGAR NÃO PROCESSADOS
				DESPESAS CUSTEADAS NO EXERC. DE REFERENCIA	SALDO FINAL (NÃO APLICADO)	DESPESAS EM PAGAMENTO ATÉ O BIMESTRE (1)	DESPESAS EM PAGAMENTO ATÉ O BIMESTRE (2)	
Restos a pagar cancelados ou prescritos em 2015	0,00	0,00	0,00					
Restos a pagar cancelados ou prescritos em 2014	0,00	0,00	0,00					
Restos a pagar cancelados ou prescritos em 2013	0,00	0,00	0,00					
Restos a pagar cancelados ou prescritos em 2012	0,00	0,00	0,00					
Restos a pagar cancelados ou prescritos em exercícios anteriores a 2011	0,00	0,00	0,00					
<b>Total</b>	<b>0,00</b>	<b>0,00</b>	<b>0,00</b>					
<b>CONTROLE DO VALOR REFERENTE AO PERCENTUAL MÍNIMO NÃO CUMPRIDO EM EXERCÍCIOS ANTERIORES PARA FINS DE APLICAÇÃO DOS RECURSOS VINCULADOS CONFORME ARTS 25 E 26</b>								
Restos a pagar cancelados ou prescritos em 2015	0,00	0,00	0,00					
Restos a pagar cancelados ou prescritos em 2014	0,00	0,00	0,00					
Restos a pagar cancelados ou prescritos em 2013	0,00	0,00	0,00					
Restos a pagar cancelados ou prescritos em 2012	0,00	0,00	0,00					
Restos a pagar cancelados ou prescritos em exercícios anteriores a 2011	0,00	0,00	0,00					
<b>Total</b>	<b>0,00</b>	<b>0,00</b>	<b>0,00</b>					
<b>DESPESAS COM SAÚDE (por subfunção)</b>								
Atenção básica	2.638.000,00	2.691.500,00	2.495.913,55	32,85	1.732.507,30	32,80	763.406,25	
Assistência hospitalar e ambulatorial	2.337.000,00	2.203.500,00	1.972.035,01	25,95	1.243.942,83	23,41	728.092,18	
Suporte profilático e terapêutico	0,00	0,00	0,00	0,00	0,00	0,00	0,00	
Vigilância sanitária	308.000,00	269.000,00	248.667,50	3,27	142.025,80	2,67	106.641,70	
Vigilância epidemiológica	0,00	0,00	0,00	0,00	0,00	0,00	0,00	
Alimentação e nutrição	0,00	0,00	0,00	0,00	0,00	0,00	0,00	


*Handwritten signatures and initials in blue ink.*

RELATÓRIO RESUMIDO DA EXECUÇÃO ORÇAMENTÁRIA  
 DEMONSTRATIVO DAS RECEITAS DE IMPOSTOS E  
 DAS DESPESAS PRÓPRIAS COM SAÚDE  
 ORÇAMENTOS FISCAL E DA SEGURIDADE SOCIAL  
 4º bimestre de 2015 (Julho a Agosto)


Outras subfunções	1.947.000,00   3.021.200,00   2.882.029,00   37,93   2.195.164,56   41,31   686.864,44
TOTAL DE DESPESAS	7.230.000,00   8.185.200,00   7.598.645,06   100,00   5.313.640,49   100,00   2.285.004,57

FONTE: SISTEMA: Aspec Informática - Unidade Responsável: Prefeitura Municipal de Chorozinho - DATA DA EMISSÃO: 30/09/2015 - HORA DA EMISSÃO: 08:21:14

  
 ARGENTINA SAMPAIO PADILHA  
 PREFEITA MUNICIPAL

  
 MUNICIONTAS-CONT. E ASSESSORIA MUNICIP  
 CONTADOR PJ CRC Nº 701/0-8

  
 FRANCISCO DE ASSIS MATOS  
 SECRETÁRIO DE FINANÇAS

  
 MARIA TORRES DUARTE  
 CONTROLADORA GERAL DO MUNICIPIO

RREO - ANEXO 13 (Lei no. 11.079 de 30.12.2004, arts 22,25 e 28 )

R\$ 1,00

ESPECIFICAÇÃO	SALDO TOTAL EM 31 DE DEZEMBRO DO EXERCÍCIO ANTERIOR (a)	REGISTROS EFETUADOS EM EXERCÍCIO ATUAL		SALDO TOTAL (c)=(a+b)
		No bimestre	Até o bimestre (b)	
<b>TOTAL DE ATIVOS</b>				
Direitos futuros				
Ativos contabilizados na SPE				
Contrapartida para provisões de PPP				
<b>TOTAL DE PASSIVOS(I)</b>				
Obrigações não relacionadas a serviços				
Contrapartida para ativos da SPE				
Provisões de PPP				
<b>GABANTIAS DE PPP (II)</b>				
<b>SALDO LÍQUIDO DE PASSIVOS DE PPP (III) = ( I-II )</b>				
<b>PASSIVOS CONTINGENTES</b>				
Contraprestações futuras				
Riscos não provisionados				
Outros passivos contingentes				
<b>ATIVOS CONTINGENTES</b>				
Serviços futuros				
Outros ativos contingentes				

*Handwritten signature*

BRUNO


*Handwritten signature*





DESpesas de PPP	EXERCÍCIO ANTERIOR	EXERCÍCIO CORRENTE (EC)	<EC + 1>	<EC + 2>	<EC + 3>	<EC + 4>	<EC + 5>	<EC + 6>	<EC + 7>	<EC + 8>	<EC + 9>
Do ente federado											
Das estatais não-dependentes											
TOTAL DAS DESPESAS											
RECEITA CORRENTE LÍQUIDA(RCL)	34.130.942,23	25.508.908,91									
TOTAL DAS DESPESAS / RCL (%)											

Nota:

FONTE: SISTEMA: Aspec Informática - UNIDADE RESPONSÁVEL: Prefeitura Municipal de Chorozinho - DATA DA EMISSÃO: 30/09/2015 - HORA DA EMISSÃO: 08:21:36

  
 ARGEMINA SAMPAIO PADILHA  
 PREFEITA MUNICIPAL

  
 MUNICÍCIAS-CONT. E ASSESSORIA MUNICIPAL  
 CONTADOR PJ CRC Nº 701/0-8

  
 FRANCISCO DE ASSIS MATOS  
 SECRETÁRIO DE FINANÇAS

  
 MARIA TORRES DUARTE  
 CONTROLADORA GERAL DO MUNICÍPIO

LRF, Art 48, Anexo XIV

R\$ 1,00

BALANÇO ORÇAMENTÁRIO		Até o Bimestre
<b>RECEITAS</b>		
Previsão Inicial da Receita		42.889.200,00
Previsão Atualizada da Receita		42.889.200,00
Receitas Realizadas		27.327.503,07
Deficit Orçamentário		0,00
Saldos de Exercícios Anteriores (Utilizados para créditos Adicionais)		181.321,62
<b>DESPESAS</b>		
Dotação inicial		42.889.200,00
Créditos Adicionais		0,00
Dotação Atualizada		42.889.200,00
Despesas Empenhadas		36.312.419,99
Despesas Liquidadas		24.628.653,60
Despesas Pagas		22.129.127,57
Superavit Orçamentário		2.698.849,47
<b>DESPESAS POR FUNÇÃO/SUBFUNÇÃO</b>		
Despesas Empenhadas		36.312.419,99
Despesas Liquidadas		24.628.653,60
<b>RECEITA CORRENTE LÍQUIDA - RCL</b>		
Receita Corrente Líquida		36.487.529,93
<b>RECEITAS E DESPESAS DOS REGIMES DE PREVIDÊNCIA</b>		
<b>Regime Próprio de Previdência Social dos servidores públicos</b>		
Receitas Previdenciárias Realizadas (IV)		2.132.828,39
Despesas Previdenciárias Liquidadas (V)		1.040.546,07
Resultado Previdenciário (VI)=(IV - V)		1.092.282,32

RESULTADOS NOMINAL E PRIMÁRIO			
	Meta fixada no AMF da LDO (a)	Resultado apurado até o bimestre (b)	% em relação à meta (b/a)
Resultado Nominal	0,00	-136.740,22	0,00 %
Resultado Primário	0,00	2.085.676,39	0,00 %

RESTOS A PAGAR POR PODER E MINISTÉRIO PÚBLICO					
	Inscrição	Cancelamento Até o Bimestre	Pagamento Até o Bimestre	Saldo a Pagar	
<b>RESTOS A PAGAR PROCESSADOS</b>					
Poder Executivo	5.305.053,44	0,00	2.647.571,24	2.904.716,78	
Poder Legislativo	0,00	0,00	0,00	0,00	
Poder Judiciário	0,00	0,00	0,00	0,00	
Ministério Público	0,00	0,00	0,00	0,00	
<b>RESTOS A PAGAR NÃO PROCESSADOS</b>					
Poder Executivo	4.470.448,80	0,00	536.160,49	3.687.053,73	
Poder Legislativo	8.186,73	0,00	0,00	8.186,73	
Poder Judiciário	0,00	0,00	0,00	0,00	
Ministério Público	0,00	0,00	0,00	0,00	
<b>TOTAL</b>	<b>9.783.688,97</b>	<b>0,00</b>	<b>3.183.731,73</b>	<b>6.599.957,24</b>	

DESPESAS COM AÇÕES TÍPICAS DE MANUTENÇÃO E DESENVOLVIMENTO DO ENSINO	Valor Apurado Até o Bimestre	Limites Constitucionais Anuais	
		% Mínimo a Aplicar no Exercício	% Aplicado Até o Bimestre

*[Handwritten signatures and initials in blue ink]*



RELATÓRIO RESUMIDO DA EXECUÇÃO ORÇAMENTÁRIA  
 DEMONSTRATIVO SIMPLIFICADO DO REL. RESUMIDO DA EXECUÇÃO ORÇAMENTÁRIA  
 ORÇAMENTOS FISCAL E DA SEGURIDADE SOCIAL  
 4º bimestre de 2015 (Julho a Agosto)

Mínimo Anual de <18%/25%> das receitas de impostos na manutenção e Desenvolvimento do Ensino	3.683.574,05	25%	27,40
Mínimo Anual de 60% do FUNDEB na Remuneração do Magistério com Ensino Fundamental e Médio	5.344.476,98	60%	68,81
Mínimo Anual de 60% do FUNDEB na Remuneração do Magistério com Educ. Infantil e Ensino Fundamental	1.310.206,03	60%	85,39
Complementação da União ao FUNDEB	2.896.969,28	R\$4.500.000,00	64,38

RECEITAS DE OPERAÇÕES DE CRÉDITO E DESPESAS DE CAPITAL	Valor Apurado Até o Bimestre	Saldo a Realizar
Receitas de operações de Crédito	0,00	0,00
Despesa de Capital Líquida	3.204.834,78	1.839.365,22

PROJEÇÃO ATUARIAL DOS REGIMES DE PREVIDÊNCIA	EXERCÍCIO	100.º EXERCÍCIO	200.º EXERCÍCIO	350.º EXERCÍCIO
Regime Geral de Previdência Social				
Receitas Previdenciárias (I)				
Despesas Previdenciárias (II)				
Resultado Previdenciário (I - II)				
Regime Próprio de Previdência Social dos servidores públicos				
Receitas Previdenciárias (IV)				
Despesas Previdenciárias (V)				
Resultado Previdenciário (IV - V)				


RECEITAS DA ALIENAÇÃO DE ATIVOS E APLICAÇÃO DOS RECURSOS	Valor Apurado Até o Bimestre	Saldo a Realizar
Receita de Capital Resultante da Alienação de Ativos	40.881,58	-35.881,58
Aplicação dos Recursos da Alienação de Ativos		


*[Handwritten signatures and initials in blue ink]*


DESPESAS COM AÇÕES E SERVIÇOS PÚBLICOS DE SAÚDE	Valor Apurado Até o Bimestre	Limites Constitucionais Anuais	
		% Mínimo a Aplicar no Exercício	% Aplicado Até o Bimestre
Despesas Próprias com Ações e Serviços Públicos de Saúde	3.219.449,90	15,00 %	23,95 %


DESPESAS DE CARÁTER CONTINUADO DERIVADAS DE PPP	Valor Apurado no Exercício Corrente
Despesas de Caráter Continuado Derivadas de PPP	
Total das Despesas / RCL (%)	%

FONTE: SISTEMA: Aspec Informática - UNIDADE RESPONSÁVEL: Prefeitura Municipal de Chorozinho - DATA DA EMISSÃO: 30/09/2015 - HORA DA EMISSÃO: 08:23:54

  
 ARGENTINA SAMPAIO PADILHA  
 PREFEITA MUNICIPAL

  
 MUNICIPAL-CONT. E ASSESSORIA MUNICIPAL  
 CONTADOR PJ CRC Nº 701/0-8

  
 FRANCISCO DE ASSIS MATOS  
 SECRETARIO DE FINANÇAS

  
 MARIA TORRES DUARTE  
 CONTROLADORA GERAL DO MUNICIPIO