



Ofício n.º 187/2014.


Chorozinho/CE, 30 de setembro de 2014.

Senhor Presidente,

Em cumprimento ao que estabelece o Art. 7.º da Instrução Normativa n.º 03/2000 - TCM, estamos enviando a esse Egrégio Tribunal de Contas dos Municípios, os Relatórios Resumidos da Execução Orçamentária – RREO, em mídia digital CD-ROM, pertinente ao **4.º bimestre de 2014 (julho e agosto)**.

Sendo o que se apresenta para o momento, aproveitamos a oportunidade para reafirmar a V.Exa., protestos de apreço e consideração.

Atenciosamente,


ARGENTINA SAMPAIO PADILHA
Prefeita Municipal

Exmo. Sr.
FRANCISCO DE PAULA ROCHA AGUIAR
DD. Presidente do Tribunal de Contas dos Municípios – TCM/CE
Fortaleza/CE

PREFEITURA MUNICIPAL DE CHOROZINHO
AV. RAIMUNDO SIMPLÍCIO DE CARVALHO, S/N – VILA REQUEIJÃO – CHOROZINHO – CEARA - CEP 62.875-000
CNPJ 23.555.279/0001-75

SEMO DE PROTOCOLO 14/016/2014-1454-02330 2/2

TRIBUNAL DE CONTAS DOS MUNICÍPIOS DO ESTADO DO CEARÁ



DECLARAÇÃO

Em cumprimento ao art. 7.º da Instrução Normativa do TCM n.º 03/2000, **DECLARO**, para fins de prova junto a esse Órgão de Controle Externo, que o Município de Chorozinho/CE, publicou o **RREO – Relatório Resumido da Execução Orçamentária**, conforme **EDITAL DE PUBLICAÇÃO** anexo.

Prefeitura do Município de Chorozinho, Estado do Ceará, em 30 de setembro de 2014.


ARGENTINA SAMPAIO PADILHA
Prefeita Municipal



EDITAL DE PUBLICAÇÃO

A Prefeita do Município de Chorozinho, no uso das atribuições que lhe são conferidas pela Lei Orgânica Municipal, e de conformidade com a determinação contida na Lei Complementar n.º 101, de 04 de maio de 2000 (Lei de Responsabilidade Fiscal), **AUTORIZA** a publicação mediante afixação na Sede da Prefeitura e da Câmara Municipal, na mídia eletrônica, com o seguinte endereço na INTERNET: www.chorozinho.ce.gov.br e em demais locais de amplo acesso público, para divulgação nesta data dos seguintes relatórios e demonstrativos: **RREO – Relatório Resumido da Execução Orçamentária** (art. 52 da Lei Complementar n.º 101/2000), referente ao **4.º bimestre de 2014 (julho e agosto)**.

Prefeitura do Município de Chorozinho, Estado do Ceará, em 30 de setembro de 2014.


ARGENTINA SAMPAIO PADILHA
Prefeita Municipal



RELATÓRIO RESUMIDO DA EXECUÇÃO ORÇAMENTÁRIA-RREO

Em cumprimento ao que dispõe o artigo 52 da Lei Complementar n.º 101, de 4 de maio de 2000 – Lei de Responsabilidade Fiscal, publicada no DOU em 5 de maio de 2000, apresentamos o **Relatório Resumido de Execução Orçamentária – RREO**, relativo ao **4.º bimestre de 2014 (julho e agosto)**, contendo os dados com os respectivos comparativos e demonstrativos.


Os relatórios encontram-se à disposição no site www.chorozinho.ce.gov.br.


Prefeitura do Município de Chorozinho, Estado do Ceará, em 30 de setembro de 2014.


ARGENTINA SAMPAIO PADILHA
Prefeita Municipal

FRANCISCO DE ASSIS MATOS
Secretário de Finanças

FRANCISCO MARINHO DOS SANTOS
Responsável pelo Controle Interno


ELENILDA CASTELO BRANCO DANIEL
Municicontas - Contabilidade e Assessoria Municipal S/S Ltda.
Contador CRC-CE PJ N.º 701/O-8



ESTADO DO CEARÁ
PREFEITURA MUNICIPAL DE CHOROZINHO


EXERCÍCIO DE 2014

PRESTAÇÃO DE CONTAS

RELATÓRIO RESUMIDO DA EXECUÇÃO
ORÇAMENTÁRIA - RREO

REF.: AO 4.º BIMESTRE (JULHO E AGOSTO) DE 2014

(Lei de Responsabilidade Fiscal - Lei Complementar n.º 101, de 04 de maio de 2000, RREO)



Ceará
 Governo Municipal de Chorozinho
 Consolidado

PREFEITURA MUNICIPAL DE CHOROZINHO
 C.N.P.J.: 23.555.279/0001-75

RELATÓRIO RESUMIDO DA EXECUÇÃO ORÇAMENTÁRIA
 BALANÇO ORÇAMENTÁRIO
 ORÇAMENTOS FISCAL E DA SEGURIDADE SOCIAL
 4º bimestre de 2014 (Julho a Agosto)

Pag.: 0001

RR00 - ANEXO 1 (LRF, Art 52, inciso I, alínea 'a' e 'b' do inciso II e § 10.)

R\$ 1,00

RECEITAS ORÇAMENTÁRIAS	PREVISÃO INICIAL	PREVISÃO ATUALIZADA (a)	RECEITAS REALIZADAS			SALDO A REALIZAR (a-c)
			NO BIMESTRE (b)	% b/a	ATÉ O BIMESTRE (c)	
RECEITAS (exceto intra-orçamentárias) (I)	41.226.166,00	41.226.166,00	6.252.786,04	15,17	25.606.005,33	62,11
RECEITAS CORRENTES	35.968.666,00	35.968.666,00	5.316.074,92	14,78	23.919.430,25	66,61
RECEITA TRIBUTÁRIA	1.318.500,00	1.318.500,00	177.868,43	13,49	1.409.431,18	106,90
Impostos	1.018.800,00	1.018.800,00	148.832,71	14,61	566.473,56	55,60
Taxas	55.500,00	55.500,00	3.945,28	10,71	62.347,79	112,34
Contribuição de melhoria	244.200,00	244.200,00	23.090,44	9,46	780.609,83	319,66
RECEITA DE CONTRIBUIÇÕES	1.210.400,00	1.210.400,00	101.453,26	8,38	807.109,04	66,68
Contribuições sociais	1.210.400,00	1.210.400,00	101.453,26	8,38	807.109,04	66,68
RECEITA PATRIMONIAL	432.900,00	432.900,00	277.124,31	64,02	674.081,92	155,71
Receitas de valores mobiliários	432.900,00	432.900,00	277.124,31	64,02	674.081,92	155,71
RECEITA DE SERVIÇOS	1.000,00	1.000,00	0,00	0,00	0,00	0,00
TRANSFERÊNCIAS CORRENTES	32.911.266,00	32.911.266,00	4.675.003,45	14,20	20.918.229,07	63,59
Transferências intergovernamentais	32.411.266,00	32.411.266,00	4.618.157,64	14,25	20.800.456,97	64,18
Transferências de convênios	500.000,00	500.000,00	56.845,81	11,37	117.772,10	23,55
OUTRAS RECEITAS CORRENTES	94.600,00	94.600,00	84.625,47	89,46	140.579,04	148,60
Multa e juros de mora	7.000,00	7.000,00	109,18	1,56	424,59	6,07
Indenizações e restituições	20.000,00	20.000,00	71.422,99	357,11	110.995,14	554,98
Receita da dívida ativa	66.600,00	66.600,00	13.093,30	19,66	29.159,31	43,78
Receitas correntes diversas	1.000,00	1.000,00	0,00	0,00	0,00	0,00
RECEITAS DE CAPITAL	5.257.500,00	5.257.500,00	936.711,12	17,82	1.646.575,08	31,32
ALIENAÇÃO DE BENS	50.000,00	50.000,00	0,00	0,00	0,00	0,00
Alienação de bens móveis	50.000,00	50.000,00	0,00	0,00	0,00	0,00
TRANSFERÊNCIAS DE CAPITAL	5.207.500,00	5.207.500,00	936.711,12	17,99	1.646.575,08	31,62
Transferências de convênios	5.207.500,00	5.207.500,00	936.711,12	17,99	1.646.575,08	31,62
RECEITAS (intra-orçamentárias) (II)	1.296.500,00	1.296.500,00	153.285,32	11,82	1.174.719,73	90,61
RECEITAS CORRENTES	1.296.500,00	1.296.500,00	153.285,32	11,82	1.174.719,73	90,61
RECEITAS DE CAPITAL	0,00	0,00	0,00	0,00	0,00	0,00
SUBTOTAL DAS RECEITAS (III) = (I + II)	42.522.666,00	42.522.666,00	6.406.071,36	15,07	26.780.725,06	62,98

15.620.160,67
 12.009.235,75
 -90.931,18
 452.326,44
 -6.847,79
 -536.409,83
 403.290,96
 403.290,96
 -241.181,92
 -241.181,92
 1.000,00
 11.983.036,93
 11.610.809,03
 372.227,90
 -45.979,04
 6.575,41
 -90.995,14
 37.440,69
 1.000,00
 3.610.924,92
 50.000,00
 50.000,00
 3.560.924,92
 3.560.924,92
 121.780,27
 121.780,27
 0,00
 15.741.940,94

[Handwritten signature]



PREFEITURA MUNICIPAL DE CHOROZINHO
C.N.P.J.: 23.555.279/0001-75


Ceará
Governho Municipal de Chorozinho
Consolidado

RELATÓRIO RESUMIDO DA EXECUÇÃO ORÇAMENTÁRIA
BALANÇO ORÇAMENTÁRIO
ORÇAMENTOS FISCAL E DA SEGURIDADE SOCIAL
4º Bimestre de 2014 (Julho a Agosto)

Pag.: 0002

DESPESAS ORÇAMENTÁRIAS	DOTAÇÃO INICIAL (d)	CRÉDITOS ADICIONAIS (*) (e)	DOTAÇÃO ATUALIZADA (f)=(d+e)	DESPESAS EMPENHADAS		DESPESAS LIQUIDADAS		SALDO A LIQUIDAR (f-g)
				NO BIMESTRE	ATÉ O BIMESTRE	NO BIMESTRE	ATÉ O BIMESTRE (g)	
OPERÇÕES DE CREDITO / REFINANCIAMENTO (IV)								
OPERÇÕES DE CREDITO INTERNAS								
Para refinanciamento da divida mobiliária								
Para refinanciamento da divida contratual								
OPERÇÕES DE CREDITO EXTERNAS								
Para refinanciamento da divida mobiliária								
Para refinanciamento da divida contratual								
SUBTOTAL COM REFINANCIAMENTO (V) = (III + IV)	42.522.666,00	-	42.522.666,00	6.406.071,36	15,07	26.780.725,06	62,98	15.741.940,94
DÉFICIT (VI)	-	-	-	-	-	0,00	-	-
TOTAL (VII) = (V+VI)	42.522.666,00	-	42.522.666,00	6.406.071,36	15,07	26.780.725,06	-	-
SALDOS DE EXERCÍCIOS ANTERIORES (utilizados para créditos adicionais)								
Superávit financeiro		-	-	-	-	2.625.247,52	-	-
Reabertura de créditos adicionais		-	-	-	-	0,00	-	-
DESPESAS ORÇAMENTÁRIAS								
DESPESAS (exceto intr orçamentárias)(VIII)	41.226.166,00	-61.150,00	41.165.016,00	2.679.775,98	6,51	30.933.498,25	75,17	18.474.549,96
DESPESAS CORRENTES	29.491.420,00	540.900,00	30.032.320,00	1.272.412,79	4,24	25.120.617,87	83,67	10.867.265,82
Pessoal e encargos so	17.738.500,00	-1.413.650,00	16.324.850,00	-932.936,29	-5,71	14.416.724,96	-8,83	4.643.480,83
Outras despesas corre	11.752.920,00	1.954.550,00	13.707.470,00	2.205.369,08	16,09	10.703.892,91	77,33	6.223.784,99
DESPESAS DE CAPITAL	9.550.296,00	-602.050,00	8.948.246,00	1.407.363,19	15,73	5.812.860,38	65,03	5.422.834,14
Investimentos	9.230.296,00	-508.050,00	8.722.246,00	1.432.363,19	16,31	5.602.880,38	64,12	5.337.004,01
Amortização de divida	320.000,00	-94.000,00	226.000,00	-75.000,00	-33,20	210.000,00	92,92	85.830,13
Reserva de contingênci	348.000,00	0,00	348.000,00	0,00	0,00	0,00	0,00	348.000,00

[Handwritten signature]



Ceará
 Governo Municipal de Chorozinho
 Consolidação

PREFEITURA MUNICIPAL DE CHOROZINHO
 C.N.P.J.: 23.555.279/0001-75

RELATÓRIO RESUMIDO DA EXECUÇÃO ORÇAMENTÁRIA
 BALANÇO ORÇAMENTÁRIO
 ORÇAMENTOS FISCAL E DA SEGURIDADE SOCIAL
 4º bimestre de 2014 (Julho a Agosto)

Reserva do RPPS	1.836.450,00	0,00	1.836.450,00	0,00	0,00	0,00	0,00	0,00	1.836.450,00
DESPESAS (intra-orçamentárias) (IX)	1.296.500,00	61.150,00	1.357.650,00	75.000,00	1.204.500,00	47.229,35	971.992,81	71,59	385.657,19
DESPESAS CORRENTES	1.296.500,00	61.150,00	1.357.650,00	75.000,00	1.204.500,00	47.229,35	971.992,81	71,59	385.657,19
DESPESAS DE CAPITAL	1.296.500,00	61.150,00	1.357.650,00	75.000,00	1.204.500,00	47.229,35	971.992,81	71,59	385.657,19
	0,00	0,00	0,00	0,00	0,00	0,00	0,00	0,00	0,00
SUBTOTAL DAS DESPESAS (X)=(VIII+IX)	42.522.666,00	0,00	42.522.666,00	2.754.775,98	32.137.998,25	6.194.153,88	23.662.458,85	55,65	18.860.207,15
AMORTIZAÇÃO DA DÍVIDA									
REFINANCIAMENTO (XI)									
AMORT. DA DÍVIDA INT									
Dívida mobiliária									
Outras dívidas									
AMORT. DA DÍVIDA EXT									
Dívida mobiliária									
Outras dívidas									
SUBTOTAL COM REFINANCIAMENTO (XII)=(X+XI)	42.522.666,00	0,00	42.522.666,00	2.754.775,98	32.137.998,25	6.194.153,88	23.662.458,85	55,65	18.860.207,15
SUPERAVIT (XIII)									
TOTAL (XIV)=(XII+XIII)	42.522.666,00	0,00	42.522.666,00	2.754.775,98	32.137.998,25	6.194.153,88	26.780.725,06	-	-

FONTE: SISTEMA: Aspec Informática - UNIDADE RESPONSÁVEL: Prefeitura Municipal de Chorozinho - DATA DA EMISSÃO: 25/09/2014 - HORA DA EMISSÃO: 10:30:49





Notas: (*) - No modelo da STN inexistiu coluna para reduções de dotação. Por este motivo, as reduções foram deduzidas na própria coluna de 'Créditos adicionais', motivo pelo qual esta coluna poderá conter valores negativos, não sendo portanto nenhum erro ser exibido valores negativos na coluna 'Créditos adicionais'.




Ceará
 Governo Municipal de Chorozinho
 Consolidado

PREFEITURA MUNICIPAL DE CHOROZINHO
 C.N.P.J.: 23.555.279/0001-75

RELATÓRIO RESUMIDO DA EXECUÇÃO ORÇAMENTÁRIA
 BALANÇO ORÇAMENTÁRIO
 ORÇAMENTOS FISCAL E DA SEGURIDADE SOCIAL
 4º bimestre de 2014 (Julho a Agosto)

 ARGEMINA SAMPAIO PADILHA PREFEITA MUNICIPAL	 FRANCISCAS-CONT. E. ASSESSORIA MUNICIP CONTADOR PJ CRC Nº 701/0-8
 FRANCISCO DE ASSIS MATOS SECRETARIO DE FINANÇAS	 FRANCISCO MARINHO DOS SANTOS CONTROLADOR GERAL DO MUNICIPIO



Ceará
 Governo Municipal de Chorozinho
 Consolidado

PREFEITURA MUNICIPAL DE CHOROZINHO
 C.N.P.J.: 23.555.279/0001-75


RELATÓRIO RESUMIDO DA EXECUÇÃO ORÇAMENTÁRIA
 DEMONSTRATIVO DA EXECUÇÃO DAS DESPESAS POR FUNÇÃO/SUBFUNÇÃO
 ORÇAMENTO FISCAL E DA SEGURIDADE SOCIAL
 4º bimestre de 2014 (Julho a Agosto)

Pag.: 0001

R\$ 1,00

RREO - Anexo 2 (LRF, Art.52, inciso II, alínea 'c')

FUNÇÃO / SUBFUNÇÃO	DOTAÇÃO INICIAL	DOTAÇÃO ATUALIZADA	DESPESAS EMPENHADAS		DESPESAS LIQUIDADAS		% total b	% (b/a)	SALDO LIQUIDAR (a-b)
			NO BIMESTRE	ATÉ O BIMESTRE	NO BIMESTRE	ATÉ O BIMESTRE (b)			
DESPESAS (EXCETO INTRA-ORÇAMENTARIAS) (I)	41.226.166,00	41.165.016,00	2.679.775,98	30.933.498,25	6.146.924,33	22.690.466,04	95,89	55,12	18.474.549,96
LEGISLATIVA	1.501.400,00	1.500.700,00	0,00	0,00	0,00	0,00	0,00	0,00	1.500.700,00
Ação Legislativa	1.501.400,00	1.500.700,00	0,00	0,00	0,00	0,00	0,00	0,00	1.500.700,00
JUDICIÁRIA	23.000,00	14.000,00	0,00	0,00	0,00	0,00	0,00	0,00	14.000,00
Ação Judiciária	8.000,00	8.000,00	0,00	0,00	0,00	0,00	0,00	0,00	8.000,00
Defesa do Interesse Pub. n	15.000,00	6.000,00	0,00	0,00	0,00	0,00	0,00	0,00	6.000,00
ADMINISTRAÇÃO	6.207.296,00	6.845.886,00	603.327,14	5.742.562,67	1.129.676,33	4.277.269,07	18,08	62,48	2.568.616,93
Administração Geral	4.761.500,00	5.237.790,00	531.442,71	4.349.624,29	885.300,30	3.324.598,96	14,05	63,47	1.913.191,04
Administração Financeira	585.000,00	670.000,00	40.484,43	556.824,52	172.250,91	377.126,48	1,59	56,29	292.873,52
Controle Interno	255.000,00	258.000,00	28.000,00	212.586,32	42.305,95	148.930,32	0,63	57,73	109.049,68
Formação de Recursos Human	49.000,00	89.000,00	0,00	77.100,00	15.600,00	30.600,00	0,13	34,38	58.400,00
Administração de Receitas	49.296,00	6.096,00	0,00	0,00	0,00	0,00	0,00	0,00	6.096,00
Comunicação Social	202.500,00	366.000,00	28.400,00	346.427,54	27.466,60	262.326,74	1,11	71,67	103.673,26
Serviço da Dívida Interna	305.000,00	219.000,00	-25.000,00	200.000,00	36.752,57	133.666,57	0,56	61,03	85.333,43
ASSISTÊNCIA SOCIAL	2.162.500,00	1.839.800,00	17.982,01	1.074.464,91	198.928,30	771.378,60	3,26	41,93	1.068.421,40
Administração Geral	813.000,00	790.200,00	773,51	662.593,17	128.574,80	468.195,76	1,98	59,25	322.004,24
Assistência ao Idoso	243.000,00	104.000,00	0,00	17.320,00	0,00	17.320,00	0,07	16,65	86.680,00
Assistência ao Portador de	45.000,00	46.800,00	0,00	11.637,83	0,00	11.637,83	0,05	24,87	35.162,17
Assistência à Criança e ao	514.500,00	412.950,00	16.528,50	187.982,65	41.573,50	126.547,65	0,53	30,64	286.402,35
Assistência Comunitária	487.000,00	440.850,00	680,00	194.931,26	28.780,00	147.677,36	0,62	33,50	293.172,64
Empregabilidade	60.000,00	45.000,00	0,00	0,00	0,00	0,00	0,00	0,00	45.000,00
PREVIDÊNCIA SOCIAL	903.000,00	1.203.000,00	273.487,01	1.168.467,07	276.367,96	932.461,69	3,94	77,51	270.538,31
Previdência do Regime Esta	903.000,00	1.203.000,00	273.487,01	1.168.467,07	276.367,96	932.461,69	3,94	77,51	270.538,31
SAÚDE	6.620.000,00	6.970.250,00	155.987,01	6.384.549,53	1.674.502,37	4.664.733,26	19,71	66,92	2.305.516,74
Administração Geral	1.744.000,00	1.693.300,00	199.537,53	1.507.004,21	303.646,26	1.088.672,01	4,60	64,29	604.627,99
Atenção Básica	2.571.000,00	2.624.750,00	124.765,41	2.502.471,54	752.849,92	1.628.817,50	6,88	62,06	995.932,50



PREFEITURA MUNICIPAL DE CHOROZINHO
C.N.P.J.: 23.555.279/0001-75

Ceará
Governor Municipal de Chorozinho
Consolidado

RELATORIO RESUMIDO DA EXECUÇÃO ORÇAMENTÁRIA
DEMONSTRATIVO DA EXECUÇÃO DAS DESPESAS POR FUNÇÃO/SUBFUNÇÃO
ORÇAMENTO FISCAL E DA SEGURIDADE SOCIAL
4º bimestre de 2014 (Julho a Agosto)


Pag.: 0002

R\$ 1,00

RREO - Anexo 2 (LRF, Art. 52, inciso II, alínea c)

FUNÇÃO / SUBFUNÇÃO	DOTAÇÃO INICIAL	DOTAÇÃO ATUALIZADA (a)	DESPESAS EMPENHADAS		DESPESAS LIQUIDADAS		% b/total b	% (b/a)	SALDO A LIQUIDAR (a-b)
			NO BIMESTRE	ATÉ O BIMESTRE	NO BIMESTRE	ATÉ O BIMESTRE (b)			
Assistência Hospitalar e A	2.202.000,00	2.374.200,00	-268.504,95	2.108.874,76	528.130,77	1.760.479,50	7,44	74,15	613.720,50
Vigilância Sanitária	103.000,00	278.000,00	100.184,02	266.199,02	89.875,42	186.764,25	0,79	67,18	91.235,75
EDUCAÇÃO	15.180.100,00	14.878.010,00	1.152.290,37	13.668.950,06	2.790.163,07	9.954.563,41	42,07	66,91	4.923.446,59
Administração Geral	1.256.600,00	1.089.600,00	-41.122,57	920.101,33	220.382,54	711.742,00	3,01	65,32	377.858,00
Alimentação e Nutrição	750.000,00	914.000,00	152.640,00	913.637,15	102.225,50	301.170,35	1,27	32,95	612.829,65
Ensino Fundamental	10.444.500,00	11.423.610,00	1.773.461,22	10.846.266,73	2.058.087,03	8.776.249,61	34,98	72,45	3.147.360,39
Educação Infantil	1.660.000,00	543.800,00	-649.246,05	389.954,16	191.373,35	388.954,16	1,64	71,53	154.845,84
Educação de Jovens e Adult	219.000,00	57.000,00	-150.000,00	41.000,00	0,00	22.313,52	0,09	39,15	34.686,48
Educação Básica	850.000,00	850.000,00	66.557,77	557.990,69	218.094,65	254.133,77	1,07	29,90	595.866,23
CULTURA	185.000,00	190.000,00	0,00	17.676,20	0,00	17.476,20	0,07	9,17	172.523,80
Difusão Cultural	185.000,00	190.000,00	0,00	17.676,20	0,00	17.476,20	0,07	9,17	172.523,80
URBANISMO	2.429.420,00	1.849.920,00	336.441,60	867.305,53	3.100,00	510.812,40	2,16	21,61	1.339.107,60
Infra Estrutura Urbana	1.851.600,00	1.757.100,00	336.441,60	850.605,53	0,00	503.112,40	2,13	28,63	1.253.987,60
SERVICIOS Urbanos	577.820,00	92.820,00	0,00	16.700,00	3.100,00	7.700,00	0,03	8,30	85.120,00
HABITAÇÃO	820.000,00	570.000,00	0,00	0,00	0,00	0,00	0,00	0,00	570.000,00
Habituação Rural	520.000,00	470.000,00	0,00	0,00	0,00	0,00	0,00	0,00	470.000,00
Habituação Urbana	300.000,00	100.000,00	0,00	0,00	0,00	0,00	0,00	0,00	100.000,00
SANEAMENTO	2.100.000,00	2.100.000,00	0,00	1.544.747,64	0,00	1.348.528,81	5,70	64,22	751.471,19
Saneamento Básico Rural	235.000,00	235.000,00	0,00	0,00	0,00	0,00	0,00	0,00	235.000,00
Saneamento Básico Urbano	1.865.000,00	1.865.000,00	0,00	1.544.747,64	0,00	1.348.528,81	5,70	77,31	516.471,19
CIENCIA E TECNOLOGIA	45.000,00	45.000,00	0,00	0,00	0,00	0,00	0,00	0,00	45.000,00
Difusão do Conhecimento Ci	45.000,00	45.000,00	0,00	0,00	0,00	0,00	0,00	0,00	45.000,00
AGRICULTURA	160.000,00	164.000,00	0,00	90.617,13	9.899,50	84.062,13	0,36	51,26	79.937,87
Extensão Rural	75.000,00	75.000,00	0,00	54.363,63	0,00	54.363,63	0,23	72,48	20.636,37
Promoção da Produção Agrop	85.000,00	89.000,00	0,00	36.253,50	9.899,50	29.698,50	0,13	33,37	59.301,50
INDUSTRIA	115.000,00	115.000,00	0,00	0,00	0,00	0,00	0,00	0,00	115.000,00
Promoção Industrial	115.000,00	115.000,00	0,00	0,00	0,00	0,00	0,00	0,00	115.000,00
COMERCIO E SERVIÇOS	110.000,00	110.000,00	0,00	0,00	0,00	0,00	0,00	0,00	110.000,00
TURISMO	110.000,00	110.000,00	0,00	0,00	0,00	0,00	0,00	0,00	110.000,00

[Handwritten signature]



PREFEITURA MUNICIPAL DE CHOROZINHO
C.N.P.J.: 23.555.219/0001-75

Ceará
Governador Municipal de Chorozinho
CONSOLIDADO


RELATÓRIO RESUMIDO DA EXECUÇÃO ORÇAMENTÁRIA
DEMONSTRATIVO DA EXECUÇÃO DAS DESPESAS POR FUNÇÃO/SUBFUNÇÃO
ORÇAMENTO FISCAL E DA SEGURIDADE SOCIAL
4º bimestre de 2014 (Julho a Agosto)

Pag.: 0003

RREO - Anexo 2 (LRF, Art. 52, inciso II, alínea 'c')

R\$ 1,00

FUNÇÃO / SUBFUNÇÃO	DOTAÇÃO INICIAL	DOTAÇÃO ATUALIZADA (a)	DESPESAS EMPENHADAS		DESPESAS LIQUIDADAS		% b/total b	% (b/a)	SALDO A LIQUIDAR (a-b)
			NO BIMESTRE	ATÉ O BIMESTRE	NO BIMESTRE	ATÉ O BIMESTRE (b)			
DESPORTO E LAZER	480.000,00	585.000,00	140.765,84	374.157,51	64.287,00	129.230,47	0,55	22,09	455.769,53
Desporto Comunitário	480.000,00	585.000,00	140.765,84	374.157,51	64.287,00	129.230,47	0,55	22,09	455.769,53
RESERVA DE CONTINGÊNCIA	348.000,00	348.000,00	0,00	0,00	0,00	0,00	0,00	0,00	348.000,00
Reserva de Contingência	348.000,00	348.000,00	0,00	0,00	0,00	0,00	0,00	0,00	348.000,00
RESERVA DO RPPS	1.836.450,00	1.836.450,00	0,00	0,00	0,00	0,00	0,00	0,00	1.836.450,00
Reserva de Contingência	1.836.450,00	1.836.450,00	0,00	0,00	0,00	0,00	0,00	0,00	1.836.450,00
DESPESAS (INTRA-ORÇAMENTARIAS) (II)	1.296.500,00	1.357.650,00	75.000,00	1.204.500,00	47.229,35	971.992,81	4,11	71,59	385.657,19
LEGISLATIVA	8.000,00	8.000,00	0,00	0,00	0,00	0,00	0,00	0,00	8.000,00
Ação Legislativa	8.000,00	8.000,00	0,00	0,00	0,00	0,00	0,00	0,00	8.000,00
ADMINISTRAÇÃO	195.000,00	168.000,00	0,00	125.500,00	0,00	101.518,65	0,43	60,43	66.481,35
Administração Geral	155.000,00	160.000,00	0,00	121.000,00	0,00	99.185,17	0,42	61,99	60.814,83
Administração Financeira	35.000,00	3.000,00	0,00	2.000,00	0,00	612,23	0,00	20,41	2.387,77
Controle Interno	5.000,00	5.000,00	0,00	2.500,00	0,00	1.721,25	0,01	34,43	3.278,75
ASSISTÊNCIA SOCIAL	61.500,00	61.500,00	0,00	28.000,00	0,00	9.884,57	0,04	16,07	51.615,43
Administração Geral	28.000,00	28.000,00	0,00	28.000,00	0,00	9.884,57	0,04	35,30	18.115,43
Assistência ao Idoso	2.000,00	2.000,00	0,00	0,00	0,00	0,00	0,00	0,00	2.000,00
Assistência à Criança e ao Adolescente	21.500,00	21.500,00	0,00	0,00	0,00	0,00	0,00	0,00	21.500,00
Assistência Comunitária	10.000,00	10.000,00	0,00	0,00	0,00	0,00	0,00	0,00	10.000,00
SAÚDE	269.000,00	295.150,00	-25.000,00	295.000,00	28.225,72	220.778,19	0,93	74,80	74.371,81
Administração Geral	54.000,00	100.100,00	0,00	100.000,00	0,00	88.127,72	0,37	88,04	11.972,28
Atenção Básica	170.000,00	140.050,00	-25.000,00	140.000,00	18.539,44	89.130,20	0,38	63,64	50.919,80
Assistência Hospitalar e Ambulatorial	35.000,00	35.000,00	0,00	35.000,00	4.225,12	24.747,03	0,10	70,71	10.252,97
Vigilância Sanitária	10.000,00	20.000,00	0,00	20.000,00	5.461,16	18.773,24	0,08	93,87	1.226,76
EDUCAÇÃO	740.000,00	802.000,00	100.000,00	755.000,00	19.003,63	638.999,75	2,70	79,68	163.000,25
Administração Geral	75.000,00	75.000,00	0,00	40.000,00	1.293,60	11.565,99	0,05	15,42	63.434,01
Ensino Fundamental	617.000,00	717.000,00	100.000,00	715.000,00	17.710,03	627.433,76	2,65	87,51	89.566,24



Ceará
 Governo Municipal de Chorozinho
 Consolidado

PREFEITURA MUNICIPAL DE CHOROZINHO
 C.N.P.J.: 23.555.279/0001-75

RELATÓRIO RESUMIDO DA EXECUÇÃO ORÇAMENTÁRIA
 DEMONSTRATIVO DA EXECUÇÃO DAS DESPESAS POR FUNÇÃO/SUBFUNÇÃO
 ORÇAMENTO FISCAL E DA SEGURIDADE SOCIAL
 4º bimestre de 2014 (Julho a Agosto)

Pag.: 0004

R\$ 1,00

RREO - Anexo 2 (LRF, Art. 52, inciso II, alínea 'c')

FUNÇÃO / SUBFUNÇÃO	DOTAÇÃO INICIAL	DOTAÇÃO ATUALIZADA (a)	DESPESAS EMPENHADAS		DESPESAS LIQUIDADAS		% b/total b	% (b/a)	SALDO A LIQUIDAR (a-b)
			NO BIMESTRE	ATÉ O BIMESTRE	NO BIMESTRE	ATÉ O BIMESTRE (b)			
Educação Infantil	38.000,00	9.000,00	0,00	0,00	0,00	0,00	0,00	9.000,00	
Educação de Jovens e Adult	10.000,00	1.000,00	0,00	0,00	0,00	0,00	0,00	1.000,00	
URBANISMO	3.000,00	3.000,00	0,00	0,00	0,00	0,00	0,00	3.000,00	
Serviços Urbanos	3.000,00	3.000,00	0,00	0,00	0,00	0,00	0,00	3.000,00	
DESPORTO E LAZER	20.000,00	20.000,00	0,00	1.000,00	0,00	811,65	0,00	19.188,35	
Desporto Comunitário	20.000,00	20.000,00	0,00	1.000,00	0,00	811,65	4,06	19.188,35	
TOTAL (III) = (I + II)	42.522.666,00	42.522.666,00	2.734.775,98	32.137.998,25	6.194.133,88	23.662.458,85	100,00	55,65	18.860.207,15


FONTE: SISTEMA: Aspec Informática - UNIDADE RESPONSÁVEL: Prefeitura Municipal de Chorozinho - DATA DA EMISSÃO: 25/09/2014 - HORA DA EMISSÃO: 10:31:52

Argentina Sampaio Padilha
 ARGENTINA SAMPAIO PADILHA
 PREFEITA MUNICIPAL

Francisco Marinho dos Santos
 FRANCISCO MARINHO DOS SANTOS
 CONTADOR PJ CRCNº 741/0-8

Francisco de Assis Matos
 FRANCISCO DE ASSIS MATOS
 SECRETÁRIO DE FINANÇAS

Francisco Marinho dos Santos
 FRANCISCO MARINHO DOS SANTOS
 CONTROLADOR GERAL DO MUNICÍPIO



Ceará
 Governo Municipal de Chorozinho
 Consolidação

RREO - ANEXO 3 (LRF, Art. 53, inciso I)

PREFEITURA MUNICIPAL DE CHOROZINHO
 C.N.P.J.: 23.555.279/0001-75

RELATÓRIO RESUMIDO DA EXECUÇÃO ORÇAMENTÁRIA
 DEMONSTRATIVO DA RECEITA CORRENTE LÍQUIDA
 ORÇAMENTO FISCAL E DA SEGURIDADE SOCIAL
 4º bimestre de 2014 (até Agosto)

Pag.: 0001

RS 1,00

ESPECIFICAÇÃO	EVOLUÇÃO DA RECEITA REALIZADA NOS ÚLTIMOS 12 MESES												TOTAL (ÚLTIMOS 12 MESES)	PREVISÃO ATUALIZADA EXERCÍCIO	
	Set/2013	Out/2013	Nov/2013	Dez/2013	Jan/2014	Feb/2014	Mar/2014	Abr/2014	Mai/2014	Jun/2014	Jul/2014	Ago/2014			
RECEITAS CORRENTES (I)	3.052.714,16	2.685.939,15	3.290.070,56	4.651.994,51	3.511.115,41	3.790.253,74									
Receita tributária	111.620,72	59.437,90	116.133,18	266.413,46	70.591,50	90.672,49									
IPTU	0,00	21.704,84	3.041,34	1.435,87	0,00	0,00									
ISS	38.807,40	13.271,79	28.255,89	48.353,19	18.468,17	22.834,57									
ITBI	10.148,14	979,60	6.046,23	280,00	0,00	0,00									
IRRF	54.304,64	21.964,29	76.201,33	58.705,86	24.404,58	29.651,95									
Outras receitas tributárias	8.360,54	1.517,38	2.588,39	157.638,54	27.718,75	38.185,97									
Receita de contribuições	230.454,21	203.360,09	242.450,83	152.637,61	118.067,47	162.838,48									
Receita patrimonial	16.578,21	78.450,08	43.784,77	89.834,92	27.664,76	24.417,21									
Receita de serviços	0,00	0,00	0,00	0,00	0,00	0,00									
Transferências correntes	2.671.468,73	2.311.127,11	2.874.663,57	4.083.231,29	3.287.209,09	3.502.209,47									
Cota-parte do FPM	848.750,41	848.763,46	1.180.642,72	1.217.716,95	1.445.426,77	1.543.504,37									
Cota-parte do ICMS	278.668,13	319.500,35	270.287,38	344.108,33	274.928,10	214.109,16									
Cota-parte do IPVA	10.096,64	2.980,45	5.248,50	3.186,82	44.142,08	91.038,83									
Cota-parte do ITR	10.427,87	3.946,93	0,00	1.319,71	111,88	265,36									
Transferências da LC 87/96	1.051,10	1.051,10	1.051,10	1.051,10	851,00	851,00									
Transferências da LC 61/89	937,93	977,06	1.112,19	1.188,69	840,10	711,23									
Transferências do Fundeb	910.675,75	700.336,35	868.778,22	965.735,13	1.061.732,79	1.322.636,24									
Outras transferências correntes	610.660,90	433.566,41	547.573,46	1.548.904,56	459.156,37	329.093,28									
Outras receitas correntes	22.792,29	33.568,97	13.038,21	59.837,23	7.582,59	10.116,09									
DEDUÇÕES (II)	460.440,61	438.783,49	534.113,20	466.351,92	471.377,45	532.934,45									
Contrib. plano de prev. do servidor	230.454,21	203.360,09	242.450,83	152.637,61	118.067,47	162.838,48									
Ded. de receita para formação do Fundeb	229.986,40	235.423,40	291.662,37	313.714,31	353.239,98	370.095,97									
RECEITA CORRENTE LÍQUIDA (III)=(I-II)	2.592.273,55	2.247.155,66	2.755.957,36	4.185.642,59	3.039.787,96	3.257.319,29									
ESPECIFICAÇÃO	EVOLUÇÃO DA RECEITA REALIZADA NOS ÚLTIMOS 12 MESES												TOTAL (ÚLTIMOS 12 MESES)	PREVISÃO ATUALIZADA EXERCÍCIO	
	Mar/2014	Abr/2014	Mai/2014	Jun/2014	Jul/2014	Ago/2014									



Ceará
Governo Municipal de Chorozinho
Consolidado

PREFEITURA MUNICIPAL DE CHOROZINHO
C.N.P.J.: 23.555.279/0001-75

RELATÓRIO RESUMIDO DA EXECUÇÃO ORÇAMENTÁRIA
DEMONSTRATIVO DA RECEITA CORRENTE LÍQUIDA
ORÇAMENTO FISCAL E DA SEGURIDADE SOCIAL
4º bimestre de 2014 (até Agosto)


Pag.: 0002

RREO - ANEXO 3 (LRF, Art. 53, inciso I)

R\$ 1,00

RECEITAS CORRENTES (I)	3.063.467,39	3.975.703,42	2.809.124,94	2.701.815,15	3.110.466,74	39.951.477,10	39.756.020,00
Receita tributária	79.207,98	128.648,96	131.408,28	96.604,62	81.263,81	1.963.036,44	1.318.500,00
IPTU	118,04	0,00	0,00	0,00	0,00	26.300,09	44.400,00
ISS	24.327,76	42.076,98	27.810,94	46.933,86	27.200,60	377.135,77	388.500,00
ITBI	3.800,00	31.730,35	51.300,00	2.000,00	4.240,43	111.014,75	33.900,00
IRRF	19.497,25	31.867,10	27.541,16	45.269,70	23.188,12	435.513,36	552.000,00
Outras receitas tributárias	31.464,93	22.974,53	24.756,18	2.401,06	26.634,66	1.013.062,47	299.700,00
Receita de contribuições	83.588,08	36.231,27	106.926,33	14.811,93	86.641,33	1.636.011,78	1.210.400,00
Receita patrimonial	23.393,49	145.270,10	87.725,46	96.520,52	180.603,79	902.749,90	432.900,00
Receita de serviços	0,00	0,00	0,00	0,00	0,00	0,00	1.000,00
Transferências correntes	2.464.248,63	3.491.627,57	2.472.922,37	2.482.576,60	2.688.633,32	35.179.843,24	36.698.620,00
Cota-parte do FPM	915.599,17	1.392.594,04	1.044.335,65	896.969,36	1.089.665,17	13.468.940,37	15.070.700,00
Cota-parte do ICMS	240.729,55	222.049,66	224.063,66	238.014,85	235.890,43	3.093.981,17	3.552.000,00
Cota-parte do IPVA	44.022,10	44.289,00	12.707,69	9.363,05	7.623,59	310.423,58	277.500,00
Cota-parte do ITR	74,13	178,51	75,47	75,96	90,19	16.566,01	6.600,00
Transferências da LC 87/96	0,00	851,00	851,00	851,00	851,00	10.161,40	16.650,00
Transferências da LC 61/89	694,97	757,80	785,06	806,49	831,31	10.467,09	13.320,00
Transferências do Fundeb	864.185,25	892.155,90	856.369,31	826.929,64	884.288,84	11.630.690,00	11.825.050,00
Outras transferências correntes	398.943,46	635.442,92	333.714,53	509.566,25	469.392,79	6.638.593,62	5.936.800,00
Outras receitas correntes	6.548,69	9.411,06	10.142,50	11.301,48	73.323,99	269.835,74	94.600,00
DEDUÇÕES (II)	323.812,04	300.761,19	528.448,62	244.028,07	353.631,66	5.018.126,73	4.997.754,00
Contrib. plano de prev. do servidor	83.388,08	36.231,27	106.926,33	14.811,93	86.641,33	1.636.011,78	1.210.400,00
Ded. de receita para formação do Fundeb	240.223,96	264.529,92	357.522,29	229.216,14	266.990,33	3.382.114,95	3.787.354,00
RECEITA CORRENTE LÍQUIDA (III)=(I-II)	2.985.000,39	3.447.254,80	2.445.630,91	2.457.787,08	2.756.834,58	34.933.350,37	34.758.266,00

FONTE: SISTEMA: Aspec Informática - UNIDADE RESPONSÁVEL: Prefeitura Municipal de Chorozinho DATA DA EMISSÃO: 25/09/2014 - HORA DA EMISSÃO: 10:32:37



Ceará
Governo Municipal de Chorozinho
Consolidado

RREO - ANEXO 3 (LRF, Art.53, inciso I)

PREFEITURA MUNICIPAL DE CHOROZINHO
C.N.P.J.: 23.555.279/0001-75

RELATÓRIO RESUMIDO DA EXECUÇÃO ORÇAMENTÁRIA
DEMONSTRATIVO DA RECEITA CORRENTE LÍQUIDA
ORÇAMENTO FISCAL E DA SEGURIDADE SOCIAL
4º bimestre de 2014 (até Agosto)

Pag.: 0003

R\$ 1,00


ARGENTINA SAMPAIO PADILHA
PREFEITA MUNICIPAL


MUNICICONTAS-CONT.E ASSESSORIA MUNICIP
CONTADOR PJ CRC Nº 701/0-8


FRANCISCO DE ASSIS MATOS
SECRETÁRIO DE FINANÇAS


FRANCISCO MARINHO DOS SANTOS
CONTROLADOR GERAL DO MUNICÍPIO



PREFEITURA MUNICIPAL DE CHOROZINHO
C.N.P.J.: 23.555.279/0001-75

Ceará
Governo Municipal de Chorozinho
Consolidado
ORÇAMENTO DA SEGURIDADE SOCIAL

RELATÓRIO RESUMIDO DA EXECUÇÃO ORÇAMENTÁRIA
DEMONST. DAS RECEITAS E DESPESAS PREVIDENCIÁRIAS
DO REGIME PRÓPRIO DOS SERVIDORES PÚBLICOS

Pag.: 0001

4º bimestre de 2014 (Julho a Agosto)

RREO - ANEXO 4 (LRF, Art 53, inciso II)

R\$ 1,00

RECEITAS PREVIDENCIÁRIAS	PREVISÃO INICIAL	PREVISÃO ATUALIZADA	RECEITAS REALIZADAS		
			NO BIMESTRE	ATÉ O BIMESTRE	ATÉ O BIMESTRE ANO ANTERIOR
RECEITAS PREVIDENCIÁRIAS (Exceto intra-orç.) (I)	1.437.950,00	1.437.950,00	351.671,10	1.332.030,70	1.730.403,55
RECEITAS CORRENTES	1.442.950,00	1.442.950,00	351.671,10	1.332.030,70	1.733.152,07
Receita de contribuições de segurados	1.210.400,00	1.210.400,00	101.453,26	807.109,04	753.996,35
Pessoal civil	1.210.400,00	1.210.400,00	101.453,26	807.109,04	753.996,35
Ativo	1.210.400,00	1.210.400,00	101.453,26	807.109,04	753.996,35
Outras receitas de contribuição	0,00	0,00	0,00	0,00	866.487,93
Receita patrimonial	227.550,00	227.550,00	250.217,84	524.921,66	109.919,27
Receita de valores mobiliários	227.550,00	227.550,00	250.217,84	524.921,66	109.919,27
Outras receitas correntes	5.000,00	5.000,00	0,00	0,00	2.748,52
Demais receitas correntes	5.000,00	5.000,00	0,00	0,00	2.748,52
RECEITAS DE CAPITAL	0,00	0,00	0,00	0,00	0,00
(-) DEDUÇÕES DE RECEITA	5.000,00	5.000,00	0,00	0,00	2.748,52
RECEITAS PREVIDENCIÁRIAS (Intra-orç.) (II)	1.296.500,00	1.296.500,00	153.285,32	1.174.719,73	0,00
RECEITAS CORRENTES	1.296.500,00	1.296.500,00	153.285,32	1.174.719,73	0,00
Outras receitas de contribuição	1.296.500,00	1.296.500,00	153.285,32	1.174.719,73	0,00
RECEITAS DE CAPITAL	0,00	0,00	0,00	0,00	0,00
(-) DEDUÇÕES DE RECEITA	0,00	0,00	0,00	0,00	0,00
TOTAL DAS RECEITAS PREVIDENCIÁRIAS (III) = (I+II)	2.734.450,00	2.734.450,00	504.956,42	2.506.750,43	1.730.403,55

DESPESAS PREVIDENCIÁRIAS	DOTAÇÃO INICIAL	DOTAÇÃO ATUALIZADA	DESPESAS LIQUIDADAS		
			NO BIMESTRE	ATÉ O BIMESTRE	ATÉ O BIMESTRE ANO ANTERIOR
DESP. PREV. (Exceto intra-orç.) (IV)	2.739.450,00	3.039.450,00	276.367,96	932.461,69	658.655,37
ADMINISTRAÇÃO	2.187.450,00	2.173.450,00	63.448,40	194.110,42	259.019,63
Despesas correntes	2.185.450,00	2.164.450,00	63.448,40	186.479,76	259.019,63
Despesas de capital	2.000,00	9.000,00	0,00	7.630,66	0,00
PREVIDÊNCIA	552.000,00	866.000,00	212.919,56	738.351,27	399.635,74
Pessoal civil	552.000,00	866.000,00	212.919,56	738.351,27	399.635,74
Aposentadorias	250.000,00	310.000,00	73.338,82	268.716,95	172.041,86
Pensões	45.000,00	65.000,00	18.824,93	63.608,42	44.544,64
Outros benefícios previdenciários	257.000,00	491.000,00	120.755,81	406.025,90	183.049,24
DESP. PREV. (Intra-orç.) (V)	0,00	0,00	0,00	0,00	0,00
ADMINISTRAÇÃO	0,00	0,00	0,00	0,00	0,00
PREVIDÊNCIA	0,00	0,00	0,00	0,00	0,00
TOTAL DAS DESP. PREV. (VI) = (IV+V)	2.739.450,00	3.039.450,00	276.367,96	932.461,69	658.655,37
RESULTADO PREVIDENCIÁRIO (VII)=(IV + V)	-5.000,00	-305.000,00	228.588,46	1.574.288,74	1.071.748,18
APORTE DE RECURSOS PARA O RPPS					



PREFEITURA MUNICIPAL DE CHOROZINHO
C.N.P.J.: 23.555.279/0001-75

Ceará
Governo Municipal de Chorozinho
Consolidado
ORÇAMENTO DA SEGURIDADE SOCIAL

RELATÓRIO RESUMIDO DA EXECUÇÃO ORÇAMENTÁRIO
DEMONST. DAS RECEITAS E DESPESAS PREVIDENCIÁRIAS
DO REGIME PRÓPRIO DOS SERVIDORES PÚBLICOS

Pag.: 0002


4º bimestre de 2014 (Julho a Agosto)

RESERVA ORÇAMENTÁRIA DO RPPS | 1.836.450,00 |

BENS E DIREITOS DO RPPS

CAIXA	0,00
BANCOS CONTA MOVIMENTO	0,00
INVESTIMENTOS	0,00
OUTROS BENS E DIREITOS	0,00


FONTE: SISTEMA: Aspec Informática - UNID RESPONSÁVEL: Prefeitura Municipal de Chorozinho - DATA DA EMISSÃO: 25/09/2014 - HORA :10:42:21


ARGENTINA SAMPAIO PADILHA
PREFEITA MUNICIPAL


MUNICONTAS-CONT.E ASSESSORIA MUNICIP
CONTADOR PJ CRC Nº 701/0-8


FRANCISCO DE ASSIS MATOS
SECRETÁRIO DE FINANÇAS


FRANCISCO MARINHO DOS SANTOS
CONTROLADOR GERAL DO MUNICIPIO



PREFEITURA MUNICIPAL DE CHOROZINHO
C.N.P.J.: 23.555.279/0001-75

Ceará
Governo Municipal de Chorozinho
Consolidado

RELATÓRIO RESUMIDO DA EXECUÇÃO ORÇAMENTÁRIA
DEMONSTRATIVO DO RESULTADO NOMINAL
ORÇAMENTOS FISCAL E DA SEGURIDADE SOCIAL
4º bimestre de 2014 (Julho a Agosto)

Pag.: 0001

RREO - ANEXO 5 (LRF, Art 53, inciso III)	S A L D O S			R\$ 1,00
	EM 31/DEZ/2013 (a)	EM MAI/14 a JUN/14 (b)	EM JUL/14 a AGO/14 (c)	
	DÍVIDA FISCAL LÍQUIDA			
DÍVIDA CONSOLIDADA (I)	4.690.757,06	4.589.009,01	4.550.587,19	
DEDUÇÕES (II)	0,00	0,00	0,00	
Disponibilidade de caixa bruta	3.428.203,11	2.058.581,31	2.331.210,68	
Demais haveres financeiros	1.261.553,95	1.157.074,94	1.161.352,99	
(-) Restos a pagar processados (exceto precatórios)	4.913.319,95	4.186.018,52	4.618.331,16	
DÍVIDA CONSOLIDADA LÍQUIDA (III) = (I - II)	4.690.757,06	4.589.009,01	4.550.587,19	
RECEITAS DE PRIVATIVACIONES (IV)	0,00	0,00	0,00	
PASSIVOS RECONHECIDOS (V)	0,00	0,00	0,00	
DÍVIDA FISCAL LÍQUIDA (VI) = (III + IV - V)	4.690.757,06	4.589.009,01	4.550.587,19	
RESULTADO NOMINAL				
			PERÍODO DE REFERÊNCIA	
			NO BIMESTRE (c-b)	ATÉ BIMESTRE (c-a)
VALOR		-38.421,82	-140.169,87	
DISCRIMINAÇÃO DA META FISCAL				
			VALOR CORRENTE	
META DO RESULTADO NOMINAL FIXADA NO ANEXO DE METAS FISCAIS DA LDO PARA O EXERCÍCIO DE REFERÊNCIA				0,00

[Handwritten signatures]



Ceará
 Governo Municipal de Chorozinho
 Consolidado

PREFEITURA MUNICIPAL DE CHOROZINHO
 C.N.P.J.: 23.555.279/0001-75


RELATÓRIO RESUMIDO DA EXECUÇÃO ORÇAMENTÁRIA
 DEMONSTRATIVO DO RESULTADO NOMINAL
 ORÇAMENTOS FISCAL E DA SEGURIDADE SOCIAL
 4º bimestre de 2014 (Julho a Agosto)

REGIME PREVIDENCIÁRIO

DÍVIDA FISCAL LÍQUIDA PREVIDENCIÁRIA	S A L D O S		
	EM 31/DEZ/2013 (a)	EM MAI/14 a JUN/14 (b)	EM JUL/14 a AGO/14 (c)
DÍVIDA CONSOLIDADA PREVIDENCIÁRIA (VII)	8.441.072,92	8.441.072,92	8.441.072,92
Passivo atuarial	8.441.072,92	8.441.072,92	8.441.072,92
Demais dívidas	0,00	0,00	0,00
DEDUÇÕES (VIII)	7.085.634,76	8.430.134,25	8.658.718,60
Disponibilidade de caixa bruta	6.937.403,56	8.537.500,47	8.767.093,24
Investimentos	0,00	0,00	0,00
Demais haveres financeiros	191.223,11	0,00	4.525,80
(-) Restos a pagar processados	62.991,91	107.366,22	112.900,44
DÍVIDA CONSOLIDADA LÍQUIDA PREVIDENCIÁRIA (IX) = (VII - VIII)	1.355.438,16	10.938,67	-217.645,68
PASSIVOS RECONHECIDOS (X)	0,00	0,00	0,00
DÍVIDA FISCAL LÍQUIDA PREVIDENCIÁRIA (XI) = (IX - X)	1.355.438,16	10.938,67	-217.645,68

FONTE: SISTEMA: Aspec Informática - UNIDADE RESPONSÁVEL: Prefeitura Municipal de Chorozinho - DATA DA EMISSÃO: 25/09/2014 - HORA DA EMISSÃO: 10:43:26

Nota - O valor do item 'II' somente será preenchido se for positivo.
 - O valor do item 'VIII' somente será preenchido se for positivo.




Ceará
Governho Municipal de Chorozinho
Consolidado

PREFEITURA MUNICIPAL DE CHOROZINHO
C.N.P.J.: 23.555.279/0001-75

RELATÓRIO RESUMIDO DA EXECUÇÃO ORÇAMENTÁRIA
DEMONSTRATIVO DO RESULTADO NOMINAL
ORÇAMENTOS FISCAL E DA SEGURIDADE SOCIAL
4º bimestre de 2014 (Julho a Agosto)

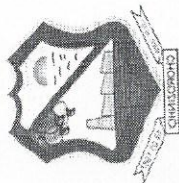
Pag. : 0003


ARGENTINA SAMPAIO PADILHA
PREFEITA MUNICIPAL

MUNICONTAS-CONT. E ASSESSORIA MUNICIP
CONTADOR PJ CRC Nº 70110-8

FRANCISCO DE ASSIS MATOS
SECRETARIO DE FINANÇAS

FRANCISCO MARTINHO DOS SANTOS
CONTROADOR GERAL DO MUNICIPIO



Ceará
 Governo Municipal de Chorozinho
 Consórcio

PREFEITURA MUNICIPAL DE CHOROZINHO
 C.N.P.J.: 23.555.279/0001-75

RELATÓRIO RESUMIDO DA EXECUÇÃO ORÇAMENTÁRIA
 DEMONSTRATIVO DO RESULTADO PRIMÁRIO
 ORÇAMENTOS FISCAL E DA SEGURIDADE SOCIAL
 4º bimestre de 2014 (Julho a Agosto)

Pag.: 0001

R\$ 1,00


RREO - ANEXO 6 (LRF, Art 53, inciso III)

RECEITAS PRIMÁRIAS	PREVISÃO ATUALIZADA	RECEITAS REALIZADAS		
		Nº BIMESTRE	ATÉ O BIMESTRE	ATÉ O BIMESTRE ANO ANTERIOR
RECEITAS PRIMÁRIAS CORRENTES (I)	36.832.266,00	5.196.628,32	24.470.060,77	21.327.865,77
Receita tributária	1.318.500,00	177.868,43	1.409.431,18	592.793,28
IPTU	44.400,00	0,00	118,04	1.863,59
ISS	388.500,00	74.134,46	248.447,50	101.179,45
ITBI	33.900,00	6.240,43	93.570,78	41.038,36
IRRF	552.000,00	68.437,82	224.337,24	397.598,91
Outras receitas tributárias	299.700,00	29.035,72	842.957,62	51.112,97
Receita de contribuições	2.506.900,00	254.738,58	1.981.828,77	1.620.484,28
Receita previdenciária	2.506.900,00	254.738,58	1.981.828,77	1.620.484,28
Receita patrimonial líquida	0,00	4.392,39	9.992,71	0,00
Receita patrimonial	432.900,00	277.124,31	674.081,92	238.136,81
(-) Aplicações financeiras	432.900,00	277.124,31	674.081,92	238.136,81
Transferências correntes	32.911.266,00	4.675.003,45	20.928.229,07	19.035.292,66
Cota-parte do FPM	12.056.560,00	1.589.307,67	7.498.493,66	6.878.770,77
Cota-parte do ICMS	2.841.600,00	379.124,21	1.525.201,39	1.673.467,89
Convênios	500.000,00	56.845,81	127.772,10	25.464,43
Outras transferências correntes	17.513.106,00	2.649.725,76	11.776.761,92	10.457.589,57
Demais receitas correntes	95.600,00	84.625,47	140.579,04	79.295,55
Divida ativa	66.600,00	13.093,30	29.159,31	43.007,56
Diversas receitas correntes	29.000,00	71.532,17	111.419,73	36.287,99
RECEITAS DE CAPITAL (II)	5.257.500,00	936.711,12	1.646.575,08	1.165.071,39
Operações de crédito (III)	0,00	0,00	0,00	0,00
Amortização de empréstimos (IV)	0,00	0,00	0,00	0,00
Alienação de bens (V)	50.000,00	936.711,12	1.646.575,08	1.165.071,39
Transferências de capital	5.207.500,00	936.711,12	1.646.575,08	1.165.071,39
Convênios	5.207.500,00	936.711,12	1.646.575,08	1.165.071,39
RECEITAS PRIMÁRIAS DE CAPITAL (VI) = (II - III - IV - V)	42.039.766,00	6.133.339,44	26.116.635,85	22.492.937,16
RECEITA PRIMÁRIA TOTAL (VII) = (I + IV)				

[Handwritten signature]

[Handwritten signature]

[Handwritten signature]



Ceará
 Governo Municipal de Chorozinho
 Consolidação


PREFEITURA MUNICIPAL DE CHOROZINHO
 C.N.P.J.: 23.555.279/0001-75

RELATÓRIO RESUMIDO DA EXECUÇÃO ORÇAMENTÁRIA
 DEMONSTRATIVO DO RESULTADO PRIMÁRIO
 ORÇAMENTOS FISCAL E DA SEGURIDADE SOCIAL
 4º bimestre de 2014 (Julho a Agosto)

Pag.: 0002

DESPESAS PRIMÁRIAS	DOTAÇÃO ATUALIZADA	DESPESAS EXECUTADAS		
		DESPESAS LIQUIDADAS		DESP. LIQUIDADAS
		NO BIMESTRE	ATÉ O BIMESTRE	ATÉ O BIMESTRE DO ANO ANTERIOR
DESPESAS CORRENTES (VIII)	31.389.970,00	5.337.519,44	20.137.046,99	19.090.773,85
Pessoal e encargos sociais	17.682.500,00	3.030.414,11	12.653.361,98	13.614.845,40
Juros e encargos da dívida (IX)	0,00	0,00	0,00	0,00
Outras despesas correntes	13.707.470,00	2.307.105,33	7.483.685,01	5.475.928,45
DESPESAS PRIMÁRIAS CORRENTES (X) = (VIII - IX)	31.389.970,00	5.337.519,44	20.137.046,99	19.090.773,85
DESPESAS DE CAPITAL (XI)	8.948.246,00	856.634,44	3.525.411,86	1.504.967,96
Investimentos	8.722.246,00	818.212,62	3.385.241,99	1.424.326,85
Inversões financeiras	0,00	0,00	0,00	0,00
Concessão de empréstimos (XII)	0,00	0,00	0,00	0,00
Aquisição de título de capital já integralizado (XIII)	0,00	0,00	0,00	0,00
Amortização de dívida (XIV)	226.000,00	38.421,82	140.169,87	80.641,11
DESPESAS PRIMÁRIAS DE CAPITAL (XV) = (XI - XII - XIII - XIV)	8.722.246,00	818.212,62	3.385.241,99	1.424.326,85
Reserva de contingência (XVI)	348.000,00	0,00	0,00	0,00
Reserva do RPPS (XVII)	1.836.430,00	0,00	0,00	0,00
DESPESA PRIMÁRIA TOTAL (XVIII) = (X + XV + XVI + XVII)	42.296.666,00	6.155.732,06	23.522.288,98	20.515.100,70
RESULTADO PRIMÁRIO (XIX) = (VII - XVIII)	-256.900,00	-22.392,62	2.594.346,87	1.977.836,46
SALDOS DE EXERCÍCIOS ANTERIORES	-	-	-	-
DISCRIMINAÇÃO DA META FISCAL			VALOR CORRENTE	
META DE RESULTADO PRIMÁRIO FIXADA NO ANEXO DE METAS FISCAIS DA LDO PARA O EXERCÍCIO DE REFERÊNCIA			0,00	

[Handwritten signatures and initials]




Ceará
Governo Municipal de Chorozinho
Consolidado

PREFEITURA MUNICIPAL DE CHOROZINHO
C.N.P.J.: 23.555.279/0001-75

RELATÓRIO RESUMIDO DA EXECUÇÃO ORÇAMENTÁRIA
DEMONSTRATIVO DO RESULTADO PRIMÁRIO
ORÇAMENTOS FISCAL E DA SEGURIDADE SOCIAL
4º bimestre de 2014 (Julho a Agosto)

Pag.: 0003


FONTE: SISTEMA: Aspec Informática - UNIDADE RESPONSÁVEL: Prefeitura Municipal de Chorozinho - DATA DA EMISSÃO: 15/09/2014 - HORA DA EMISSÃO: 10:44:13


ARGENTINA SAMPAIO PADILHA
PREFEITA MUNICIPAL

MUNICONTAS-CONT. E. ASSESSORIA MUNICIP
CONTADOR PJ CRC Nº 701/0-8

FRANCISCO DE ASSIS MATOS
SECRETÁRIO DE FINANÇAS

FRANCISCO MARINHO DOS SANTOS
CONTROLADOR GERAL DO MUNICÍPIO



PREFEITURA MUNICIPAL DE CHOROZINHO
C.N.P.J.: 23.553.279/0001-75

RELATÓRIO RESUMIDO DA EXECUÇÃO ORÇAMENTÁRIA
DEMONSTRATIVO DOS RESTOS A PAGAR
POR PODER E ORGÃO

Pag.: 0002

Ceará
Governo Municipal de Chorozinho
Consolidado

2013-Fundo Municipal de Educação	4º bimestre de 2014 (Julho a Agosto)		176.786,01	105.934,45	20.851,56
	0,00	170.165,54			
2013-Fundo Municipal de Saúde	0,00	949.178,66	629.508,32	377.517,82	251.990,50
2013-Fundo Municipal de Assistência Soci	0,00	44.731,36	28.310,66	11.196,66	17.114,00
2013-Fundo dos Dir.da Criança e do Adole	0,00	3.390,00	0,00	0,00	0,00
2013-Sec. de Planejamento e Desenv. - Urba	0,00	872.900,35	1.331.668,34	641.555,03	690.113,31
2013-Sec.de Agric. M. Ambiente e Rec.Híd	0,00	355.173,21	1.180,00	0,00	1.180,00
2013-Controladoria Geral do Município	0,00	62.160,00	35.715,00	35.700,00	15,00
2013-Fundo Municipal de Cultura	0,00	5.656,00	0,00	0,00	0,00
2013-Secretaria de Desenvolvimento Econô	0,00	8.290,00	12.000,00	0,00	12.000,00
2013-Fundo de Previd. Social de Chorozin	0,00	63.491,91	3.280,00	500,00	2.780,00
2013-Secretaria de Desporto e da Juventu	0,00	64.597,79	736.658,78	20.856,00	715.802,78
Legislativo	0,00	0,00	0,00	0,00	0,00
Judiciário	0,00	0,00	0,00	0,00	0,00
Munistério Público	0,00	0,00	0,00	0,00	0,00
RESTOS A PAGAR (INTRA-ORÇAMENTÁRIO (II))	0,00	0,00	0,00	0,00	0,00
TOTAL (III)=(I)+(II)	2.205.566,22	4.320.626,09	3.280.817,09	1.549.880,45	2.292.104,00

FONTE: SISTEMA: Aspec Informática - UNIDADE RESPONSÁVEL: Prefeitura Municipal de Chorozinho - DATA DA EMISSÃO: 15/09/2014 - HORA DA EMISSÃO: 10:45:13

NOTAS: - Os movimentos de 'liquidação de restos a pagar', 'anulação de liquidação de restos a pagar', 'anulação de pagamento' e 'reinscrição' não possuem colunas específicas neste modelo do SIN, tendo sido alocados na coluna mais semelhante.

- Mesmo que o balanço de 2014 esteja encerrado, neste relatório não constam os restos a pagar inscritos em 2014



Ceará
 Governo Municipal de Chorozinho
 Consolidado

PREFEITURA MUNICIPAL DE CHOROZINHO
 C.N.P.J.: 23.555.279/0001-75

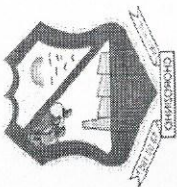
RELATORIO RESUMIDO DA EXECUÇÃO ORÇAMENTARIO
 DEMONSTRATIVO DOS RESTOS A PAGAR
 POR PODER E ORGAO
 ORÇAMENTOS FISCAL E DA SEGURIDADE SOCIAL
 4º bimestre de 2014 (Julho a Agosto)

Argentina Sampaio Padilha
 ARGENTINA SAMPAIO PADILHA
 PREFEITA MUNICIPAL

Francisco Marinho dos Santos
 FRANCISCONTAS-CONT. E ACESSORIA MUNICIP
 CONTADOR PJ CRC Nº 70170-8

FRANCISCO DE ASSIS MATOS
 SECRETARIO DE FINANÇAS

FRANCISCO MARINHO DOS SANTOS
 CONTROLADOR GERAL DO MUNICIPIO



PREFEITURA MUNICIPAL DE CHOROZINHO
C.N.P.J.: 23.555.279/0001-75

Ceará
Governo Municipal de Chorozinho
Consolidado

RELATÓRIO RESUMIDO DA EXECUÇÃO ORÇAMENTÁRIA
DEMONSTR. DAS RECEITAS E DESPESAS
COM MANUTENÇÃO E DESENV. DO ENSINO - MDE
ORÇAMENTOS FISCAL E DA SEGURIDADE SOCIAL
4º bimestre de 2014 (Julho a Agosto)

Pag.: 0001


R\$ 1,00

RREO - ANEXO VIII (Lei 9.394/1996, Art.72)

RECEITAS DO ENSINO

RECEITA RESULTANTE DE IMPOSTOS	PREVISÃO INICIAL	PREVISÃO ATUALIZADA (a)	RECEITAS REALIZADAS		
			NO BIMESTRE	ATÉ O BIMESTRE (b)	(c) = (b/a)x100 %
1 - RECEITAS DE IMPOSTOS	1.018.800,00	1.018.800,00	148.832,71	566.473,56	55,60
1.1 - Receita resultante do imposto sobre a Propriedade Predial e Territorial Urbana - IPTU	44.400,00	44.400,00	0,00	118,04	0,27
1.1.1 - IPTU	44.400,00	44.400,00	0,00	118,04	0,27
1.1.2 - Multa, juros de mora e outros encargos do IPTU	0,00	0,00	0,00	0,00	0,00
1.1.3 - Dívida ativa do IPTU	0,00	0,00	0,00	0,00	0,00
1.1.4 - Multa, juros de mora, atualização monetária e outros encargos da dívida ativa do IPTU	0,00	0,00	0,00	0,00	0,00
1.1.5 - Deduções da receita do IPTU	0,00	0,00	0,00	0,00	0,00
1.2 - Receita resultante do imposto sobre transmissão 'inter vivos' - ITBI	33.900,00	33.900,00	6.240,43	93.570,78	276,02
1.2.1 - ITBI	33.900,00	33.900,00	6.240,43	93.570,78	276,02
1.2.2 - Multa, juros de mora e outros encargos do ITBI	0,00	0,00	0,00	0,00	0,00
1.2.3 - Dívida ativa do ITBI	0,00	0,00	0,00	0,00	0,00
1.2.4 - Multa, juros de mora, atualização monetária e outros encargos da dívida ativa do ITBI	0,00	0,00	0,00	0,00	0,00
1.3 - Receita resultante do imposto sobre serviços de qualquer natureza - ISS	388.500,00	388.500,00	74.134,46	248.447,50	63,95
1.3.1 - ISS	388.500,00	388.500,00	74.134,46	248.447,50	63,95
1.3.2 - Multa, juros de mora e outros encargos do ISS	0,00	0,00	0,00	0,00	0,00
1.3.3 - Dívida ativa do ISS	0,00	0,00	0,00	0,00	0,00
1.3.4 - Multa, juros de mora, atualização monetária e outros encargos da dívida ativa do ISS	0,00	0,00	0,00	0,00	0,00
1.3.5 - Deduções da receita do ISS	0,00	0,00	0,00	0,00	0,00
1.4 - Receita resultante do imposto de renda retido na fonte - IRRF	552.000,00	552.000,00	68.457,82	224.337,24	40,64
1.4.1 - IRRF	552.000,00	552.000,00	68.457,82	224.337,24	40,64
1.4.2 - Multa, juros de mora e outros encargos do IRRF	0,00	0,00	0,00	0,00	0,00

[Handwritten signature]



PREFEITURA MUNICIPAL DE CHOROZINHO
C.N.P.J.: 23.555.279/0001-75

Ceará
Governo Municipal de Chorozinho
Consolidado

RELATÓRIO RESUMIDO DA EXECUÇÃO ORÇAMENTÁRIA
DEMONSTR. DAS RECEITAS E DESPESAS
COM MANUTENÇÃO E DESENV. DO ENSINO - MDE
ORÇAMENTOS FISCAL E DA SEGURIDADE SOCIAL
4º bimestre de 2014 (Julho a Agosto)

Pag.: 0002

1.4.3 - Dívida ativa do IRRF	0,00	0,00	0,00	0,00	0,00	0,00
1.4.4 - Multa, juros de mora, atualização monetária e outros encargos da dívida ativa do IRRF	0,00	0,00	0,00	0,00	0,00	0,00
1.4.5 - Deduções da receita do IRRF	0,00	0,00	0,00	0,00	0,00	0,00
1.5 - Receita resultante do imposto territorial rural - ITR	0,00	0,00	0,00	0,00	0,00	0,00
1.5.1 - ITR	0,00	0,00	0,00	0,00	0,00	0,00
1.5.2 - Multa, juros de mora e outros encargos do ITR	0,00	0,00	0,00	0,00	0,00	0,00
1.5.3 - Dívida ativa do ITR	0,00	0,00	0,00	0,00	0,00	0,00
1.5.4 - Multa, juros de mora, atualização monetária e outros encargos da dívida ativa do ITR	0,00	0,00	0,00	0,00	0,00	0,00
1.5.5 - Deduções da receita do ITR	0,00	0,00	0,00	0,00	0,00	0,00
2 - RECEITA DE TRANSFERÊNCIAS CONSTITUCIONAIS E LEGAIS	18.936.770,00	18.936.770,00	18.936.770,00	18.936.770,00	18.936.770,00	18.936.770,00
2.1 - Cota parte do FPM	15.070.700,00	15.070.700,00	15.070.700,00	15.070.700,00	15.070.700,00	15.070.700,00
2.1.1 - Parcela referente à CF, art. 159, I, alínea b	15.070.700,00	15.070.700,00	15.070.700,00	15.070.700,00	15.070.700,00	15.070.700,00
2.1.2 - Parcela referente à CF, art. 159, I, alínea d	0,00	0,00	0,00	0,00	0,00	0,00
2.2 - Cota parte do ICMS	3.552.000,00	3.552.000,00	3.552.000,00	3.552.000,00	3.552.000,00	3.552.000,00
2.3 - ICMS - desoneração - L.C. 87/1996	16.650,00	16.650,00	16.650,00	16.650,00	16.650,00	16.650,00
2.4 - Cota parte IPI - Exportação	13.320,00	13.320,00	13.320,00	13.320,00	13.320,00	13.320,00
2.5 - Cota parte ITR	6.600,00	6.600,00	6.600,00	6.600,00	6.600,00	6.600,00
2.6 - Cota parte IPVA	277.500,00	277.500,00	277.500,00	277.500,00	277.500,00	277.500,00
2.7 - Cota parte IOF-ouro	0,00	0,00	0,00	0,00	0,00	0,00
3 - TOTAL DA RECEITA DE IMPOSTOS (1 + 2)	19.955.570,00	19.955.570,00	19.955.570,00	19.955.570,00	19.955.570,00	19.955.570,00

RECEITAS ADICIONAIS PARA FINANCIAMENTO DO ENSINO	PREVISÃO INICIAL	PREVISÃO ATUALIZADA (a)	RECEITAS REALIZADAS		(c) = (b/a)x100
			NO BIMESTRE	ATÉ O BIMESTRE (b)	
4 - RECEITAS DE APLICAÇÃO FINANCEIRA DE OUTROS RECURSOS DE IMPOSTOS VINCULADOS AO ENSINO	0,00	0,00	0,00	0,00	0,00
5 - RECEITAS DE TRANSFERÊNCIAS DO FNDE	1.198.800,00	1.198.800,00	219.763,70	730.205,17	60,91
5.1 - Transferências do salário-educação	477.300,00	477.300,00	79.370,85	331.901,20	69,54
5.2 - Outras transferências do FNDE	721.500,00	721.500,00	140.085,06	397.880,65	55,15
5.3 - Aplicação financeira dos recursos do FNDE	0,00	0,00	107,79	423,32	0,00

[Handwritten signatures and initials]



PREFEITURA MUNICIPAL DE CHOROZINHO
C.N.P.J.: 23.555.279/0001-75

Ceará
Governo Municipal de Chorozinho
Consolidado

RELATÓRIO RESUMIDO DA EXECUÇÃO ORÇAMENTÁRIA
DEMONSTR. DAS RECEITAS E DESPESAS
COM MANUTENÇÃO E DESENV. DO ENSINO - MDE
ORÇAMENTOS FISCAL E DA SEGURIDADE SOCIAL
4º bimestre de 2014 (Julho a Agosto)

Pag.: 0003

6 - RECEITAS DE TRANSFERÊNCIAS DE CONVÊNIOS	500.000,00	181.512,19	500.000,00	454.962,48	90,99
6.1 - Transferências de convênios	500.000,00	180.891,15	500.000,00	451.672,23	90,33
6.2 - Aplicação financeira dos recursos de convênios	0,00	621,04	0,00	3.290,25	0,00
7 - RECEITA DE OPERAÇÕES DE CRÉDITO	0,00	0,00	0,00	0,00	0,00
8 - OUTRAS RECEITAS PARA FINANCIAMENTO DO ENSINO	0,00	55.060,48	0,00	55.060,48	0,00
9 - TOTAL DAS RECEITAS ADICIONAIS PARA FINANCIAMENTO DO ENSINO (4+5+6+7+8)	1.698.800,00	456.336,37	1.698.800,00	1.240.228,13	73,01

FUNDEB

RECEITAS DO FUNDEB	PREVISÃO INICIAL	PREVISÃO ATUALIZADA (a)	RECEITAS REALIZADAS		
			NO BIMESTRE	ATÉ O BIMESTRE (b)	(c) = (b/a)x100 %
10 - RECEITAS DESTINADAS AO FUNDEB	3.787.354,00	3.787.354,00	496.206,47	2.311.328,47	61,03
10.1 - Cota-parte FPM destinado ao Fundeb (20% de 2.1.1)	3.014.140,00	3.014.140,00	397.326,86	1.874.623,17	62,19
10.2 - Cota-parte ICMS destinado ao Fundeb (20% de 2.2)	710.400,00	710.400,00	94.781,07	356.213,59	50,14
10.3 - Cota-parte ICMS-desonerado destinado ao Fundeb (20% de 2.3)	3.330,00	3.330,00	340,40	1.191,40	35,78
10.4 - Cota-parte IPI destinado ao Fundeb (20% de 2.4)	2.664,00	2.664,00	327,57	1.250,29	46,93
10.5 - Cota-parte ITR destinado ao Fundeb (20% de 1.5 + 2.5))	1.320,00	1.320,00	33,22	197,86	14,99
10.5 - Cota-parte IPVA destinado ao Fundeb (20% de 2.6)	55.500,00	55.500,00	3.397,35	77.850,16	140,77
11 - RECEITAS RECEBIDAS DO FUNDEB	11.825.050,00	11.825.050,00	1.712.590,37	8.191.584,55	69,27
11.1 - Transferência de recursos do Fundeb	8.500.000,00	8.500.000,00	1.353.700,70	6.003.216,40	70,63
11.2 - Complementação da União ao Fundeb	3.325.050,00	3.325.050,00	357.517,78	2.181.928,15	65,62
11.3 - Receita de aplicação financeira dos recursos do Fundeb	0,00	0,00	1.371,89	6.440,00	0,00
12 - RESULTADO LÍQUIDO DAS TRANSFERÊNCIAS DO FUNDEB (11.1 - 10)	4.712.646,00	4.712.646,00	857.494,23	3.691.887,93	78,34

[SE RESULTADO LÍQUIDO DA TRANSFERÊNCIA (11)>0] = ACRÉSCIMO RESULTANTE DAS TRANSFERÊNCIAS DO FUNDEB
[SE RESULTADO LÍQUIDO DA TRANSFERÊNCIA (11)<0] = DECRÉSCIMO RESULTANTE DAS TRANSFERÊNCIAS DO FUNDEB

DESPESAS DO FUNDEB	DOTAÇÃO INICIAL	DOTAÇÃO ATUALIZADA	DESPESAS LIQUIDADAS		
			NO BIMESTRE	ATÉ O BIMESTRE	%

[Handwritten signatures]



RELATÓRIO RESUMIDO DA EXECUÇÃO ORÇAMENTÁRIA
 DEMONSTR. DAS RECEITAS E DESPESAS
 COM MANUTENÇÃO E DESENV. DO ENSINO - MDE
 ORÇAMENTOS FISCAL E DA SEGURIDADE SOCIAL
 4º bimestre de 2014 (Julho a Agosto)

	(c)	(d)	(e)	(f) = (e/d)x100
13-PAGAMENTO DOS PROFISSIONAIS DO MAGISTÉRIO	7.186.946,17	7.584.123,59	1.293.654,78	5.789.025,39
13.1 - Com educação infantil	0,00	0,00	0,00	76,33
13.2 - Com educação fundamental	7.186.946,17	7.584.123,59	1.293.654,78	5.789.025,39
14-OUTRAS DESPESAS	4.510.553,83	3.725.536,41	734.487,08	2.820.140,70
14.1 - Com educação infantil	1.033.000,00	55.800,00	19.000,00	34,05
14.2 - Com educação fundamental	3.477.553,83	3.669.736,41	715.487,08	2.801.140,70
15 - Total de despesas do Fundeb	11.697.500,00	11.309.660,00	2.028.141,86	8.609.166,09
DEDUÇÕES PARA FINS DO FUNDEB PARA PAGAMENTO DOS PROFISSIONAIS DO MAGISTÉRIO			VALOR	
16- Restos a pagar inscritos no exercício sem disponibilidade financeira de recursos do Fundeb			531.301,39	
17- Despesas custeadas com o 'superavit' financeiro do exercício anterior, do Fundeb			0,00	
18- Total de deduções consideradas para fins do limite do Fundeb (16+17)			531.301,39	
19- Mínimo de 60% do Fundeb na remuneração do magistério com educação infantil e ensino fundamental ((13-18)/11 x 100)%				64,18
CONTROLE DA UTILIZAÇÃO DE RECURSOS NO EXERCÍCIO SUBSEQUENTE			VALOR	
20- Recursos recebidos do fundeb em exercício anterior que não foram utilizados			0,00	
21- Despesas custeadas com o saldo do item 20 até o bimestre atual			0,00	
MANUTENÇÃO E DESENVOLVIMENTO DO ENSINO - DESPESAS CUSTEADAS COM A RECEITA RESULTANTE DE IMPOSTOS E RECURSOS DO FUNDEB				
	PREVISÃO INICIAL	PREVISÃO ATUALIZADA (a)	RECEITAS REALIZADAS	
			NO BIMESTRE	ATÉ O BIMESTRE
			(b)	(c) = (b/a)x100
22- Impostos e transferências destinadas à MDE (25% de 3)	4.988.892,50	4.988.892,50	657.466,28	3.030.749,57
				60,75

[Handwritten signatures]



PREFEITURA MUNICIPAL DE CHOROZINHO
C.N.P.J.: 23.555.279/0001-75

RELATÓRIO RESUMIDO DA EXECUÇÃO ORÇAMENTÁRIA
DEMONSTR. DAS RECEITAS E DESPESAS
COM MANUTENÇÃO E DESENV. DO ENSINO - MDE
ORÇAMENTOS FISCAL E DA SEGURIDADE SOCIAL
4º bimestre de 2014 (Julho a Agosto)

Pag.: 0005

Ceará
Governo Municipal de Chorozinho
Consolidado

DESPESAS COM AÇÕES TÍPICAS DE MDE	DOTAÇÃO INICIAL	DOTAÇÃO ATUALIZADA (d)	DESPESAS LIQUIDADAS		
			NO BIMESTRE	ATÉ O BIMESTRE (e)	(f) = (e/d)x100 %
23-Educação infantil	1.698.000,00	552.800,00	191.373,35	388.954,16	70,36
23.1 - Despesas custeadas com recursos do Fundeb	1.033.000,00	55.800,00	19.000,00	19.000,00	34,05
23.2 - Despesas custeadas com outros recursos de impostos	665.000,00	497.000,00	172.373,35	369.954,16	74,44
24-Ensino fundamental	14.222.100,00	15.127.210,00	2.617.793,35	10.204.609,00	67,46
24.1 - Despesas custeadas com recursos do Fundeb	10.604.500,00	11.753.860,00	2.009.141,86	8.590.166,09	76,33
24.2 - Despesas custeadas com outros recursos de impostos	3.557.600,00	3.873.350,00	608.651,49	1.614.442,91	41,68
25-Ensino médio	0,00	0,00	0,00	0,00	0,00
26-Ensino superior	0,00	0,00	0,00	0,00	0,00
27-Ensino profissional não integrado ao ensino regular	0,00	0,00	0,00	0,00	0,00
28-Outras	0,00	0,00	0,00	0,00	0,00
29 - Total de despesas com ações típicas de MDE	15.920.100,00	15.680.010,00	2.809.166,70	10.593.563,16	67,56
DEDUÇÕES CONSIDERADAS PARA FINS DO LIMITE CONSTITUCIONAL DO MDE			VALOR		
30-Resultado líquido das transferências do Fundeb				3.691.887,93	
31-Despesas custeadas com a complementação do Fundeb no exercício				2.181.928,15	
32-Receta de aplicação financeira dos recursos do Fundeb até o bimestre				6.440,00	
33-Despesas custeadas com superavit financeiro do exercício anterior do Fundeb				0,00	
34-Despesas custeadas com o superavit financeiro do exercício anterior, de outros recursos de impostos				24.992,86	
35-Restos a pagar inscritos no exercício sem disponibilidade financeira				1.086.477,83	
36-Cancelamento no exercício de restos a pagar inscritos com dispon. de recursos de impostos vinculados ao ensino				0,00	
37-Total das deduções para fins do Limite constitucional				6.991.726,77	
38-Total das despesas para fins de Limite ((23 + 24) - 37)				3.601.836,39	



Ceará
Governo Municipal de Chorozinho
Consolidado

PREFEITURA MUNICIPAL DE CHOROZINHO
C.N.P.J.: 23.555.279/0001-75

RELATÓRIO RESUMIDO DA EXECUÇÃO ORÇAMENTÁRIA
DEMONSTR. DAS RECEITAS E DESPESAS
COM MANUTENÇÃO E DESENV. DO ENSINO - MDE
ORÇAMENTOS FISCAL E DA SEGURIDADE SOCIAL
4º bimestre de 2014 (Julho a Agosto)

Pag.: 0006

29,71

39 - Mínimo de 25% das receitas resultantes de impostos em MDE (38/3 x 100)%

	DOTAÇÃO INICIAL	DOTAÇÃO ATUALIZADA (d)	DESPESAS LIQUIDADAS		(f) = (e/d)x100 %
			NO BIMESTRE	ATÉ O BIMESTRE (e)	
40 - Despesas custeadas com a aplicação financeira de outros recursos de impostos vinculados ao ensino	0,00	0,00	0,00	0,00	0,00
41 - Despesas custeadas com a contribuição social do salário-educação	0,00	0,00	0,00	0,00	0,00
42 - Despesas custeadas com operações de crédito	0,00	0,00	0,00	0,00	0,00
43 - Despesas custeadas com outras receitas para financiamento do ensino	0,00	0,00	0,00	0,00	0,00
44 - Total de outras despesas custeadas com receitas adicionais para financiamento do ensino (40+41+42+43)	0,00	0,00	0,00	0,00	100,00
45 - Total geral de despesas com MDE (29+44)	15.920.100,00	15.680.010,00	2.809.166,70	10.593.563,16	67,56

RESTOS A PAGAR INSCRITOS COM DISPONIBILIDADE FINANCEIRA DE RECURSOS DE IMPOSTOS VINCULADOS AO ENSINO

46 - Restos a pagar de despesas com MDE

	A PAGAR ATÉ O BIMESTRE	CANCELADAS ATÉ O BIMESTRE (g)	FUNDEF (h)	FUNDEF
38 - SALDO FINANCEIRO DO FUNDEB EM 31 DE DEZEMBRO DO EXERCÍCIO ANTERIOR	8.044,93		8.044,93	0,00
38.1 - (+) INGRESSO DE RECURSOS DO FUNDEB ATÉ O BIMESTRE	8.185.144,55		8.185.144,55	0,00
38.2 - (-) PAGAMENTOS EFETUADOS ATÉ O BIMESTRE	8.149.054,83		8.149.054,83	0,00
38.3 - (+) RECEITA DE APLICAÇÃO FINANCEIRA DOS RECURSOS DO FUNDEB ATÉ O BIMESTRE	6.440,00		6.440,00	0,00
39 - (-) SALDO FINANCEIRO DO FUNDEB NO EXERCÍCIO ATUAL	50.574,65		50.574,65	0,00

FONTE: SISTEMA: Aspec Informática - UNIDADE RESPONSÁVEL: Prefeitura Municipal de Chorozinho - DATA DA EMISSÃO: 25/09/2014 - HORA DA EMISSÃO: 10:46:33

Notas: - o item 35 exibirá, nos bimestres anteriores a dezembro, o 'valor liquidado e a pagar' sem disponibilidade financeira, para que já se tenha uma 'prévia' do valor que



Ceará
 Governo Municipal de Chorozinho
 Consolidado

PREFEITURA MUNICIPAL DE CHOROZINHO
 C.N.P.J.: 23.555.279/0001-75

RELATÓRIO RESUMIDO DA EXECUÇÃO ORÇAMENTÁRIA
 DEMONSTR. DAS RECEITAS E DESPESAS
 COM MANUTENÇÃO E DESENV. DO ENSINO - MDE
 ORÇAMENTOS FISCAL E DA SEGURIDADE SOCIAL
 4º bimestre de 2014 (Julho a Agosto)


que será deduzido em dezembro. Isto permite que se tenha conhecimento antecipado de deduções que só seriam exibidas em dezembro.

Argentina Sampaio Padilha
 ARGENTINA SAMPAIO PADILHA
 PREFEITA MUNICIPAL

[Signature]
 MUNICONTAS-CONT. E ASSESSORIA MUNICIP
 CONTADOR PJ CRC Nº 1701/0-8

FRANCISCO DE ASSIS MATOS
 SECRETÁRIO DE FINANÇAS

FRANCISCO MARINHO DOS SANTOS
 CONTROLADOR GERAL DO MUNICÍPIO



PREFEITURA MUNICIPAL DE CHOROZINHO
C.N.P.J.: 23.555.279/0001-75

Ceará
Governo Municipal de Chorozinho
Consolidado

RELATÓRIO RESUMIDO DA EXECUÇÃO ORÇAMENTÁRIA
DEMONSTRATIVO DAS RECEITAS DE IMPOSTOS E
DAS DESPESAS PRÓPRIAS COM SAÚDE
ORÇAMENTOS FISCAL E DA SEGURIDADE SOCIAL
4º bimestre de 2014 (Julho a Agosto)

Pag.: 0001

RECEITAS	PREVISÃO INICIAL	PREVISÃO ATUALIZADA (a)	RECEITAS REALIZADAS	
			ATÉ O BIMESTRE (b)	% (c) = (b/a)x100
R\$ 1,00				
RECEITAS DE IMPOSTOS LÍQUIDA (I)	1.018.800,00	1.018.800,00	566.473,56	55,60
Imposto Predial e Territorial Urbano - IPTU	44.400,00	44.400,00	118,04	0,27
Imposto sobre Transmissão de Bens Intervivos - ITBI	33.900,00	33.900,00	93.570,78	276,02
Imposto sobre Serviços de Qualquer Natureza - ISS	388.500,00	388.500,00	248.447,50	63,95
Imposto de Renda Retido na Fonte - IRRF	552.000,00	552.000,00	224.337,24	40,64
Imposto Territorial Rural - ITR	0,00	0,00	0,00	0,00
Multas, juros de mora e outros encargos de impostos	0,00	0,00	0,00	0,00
Dívida ativa de impostos	0,00	0,00	0,00	0,00
Multas, juros de mora, atualização monetária e outros encargos da dívida ativa de impostos	18.936.770,00	18.936.770,00	11.556.524,70	61,03
RECEITAS DE TRANSFERÊNCIAS CONSTITUCIONAIS E LEGAIS (II)	15.070.700,00	15.070.700,00	9.373.116,83	62,19
Cota Parte FPM	6.600,00	6.600,00	871,50	13,20
Cota Parte ITR	277.500,00	277.500,00	288.911,17	104,11
Cota Parte IPVA	3.552.000,00	3.552.000,00	1.881.416,98	52,97
Cota Parte ICMS	13.370,00	13.370,00	6.251,22	46,93
Cota Parte IPI - Exportação	16.650,00	16.650,00	5.957,00	35,78
Compensações Financeiras Provenientes de Impostos e Transferências constitucionais	16.650,00	16.650,00	5.957,00	35,78
Desoneração ICMS	16.650,00	16.650,00	5.957,00	35,78
Outras	0,00	0,00	0,00	0,00
TOTAL DE RECEITAS PARA PURAÇÃO DA APLICAÇÃO EM AÇÕES E SERVIÇOS PÚBLICOS DE SAÚDE(III) = I+II	19.955.570,00	19.955.570,00	12.122.998,26	60,75
RECEITAS ADICIONAIS PARA FINANCIAMENTO DA SAÚDE				
PREVISÃO INICIAL	3.793.750,00	3.793.750,00	2.938.689,63	77,46
PREVISÃO ATUALIZADA (a)	3.613.250,00	3.613.250,00	2.878.001,46	79,65
RECEITAS REALIZADAS				
ATÉ O BIMESTRE (b)				
% (c) = (b/a)x100				
TRANSFERÊNCIAS DE RECURSOS DO SISTEMA ÚNICO DE SAÚDE - SUS (II)				
Da União para o município				

[Handwritten signatures]



Ceará
 Governo Municipal de Chorozinho
 Consolidado

PREFEITURA MUNICIPAL DE CHOROZINHO
 C.N.P.J.: 23.555.279/0001-75

Pag.: 0002

RELATÓRIO RESUMIDO DA EXECUÇÃO ORÇAMENTÁRIA
 DEMONSTRATIVO DAS RECEITAS DE IMPOSTOS E
 DAS DESPESAS PRÓPRIAS COM SAÚDE
 ORÇAMENTOS FISCAL E DA SEGURIDADE SOCIAL
 4º bimestre de 2014 (Julho a Agosto)

Do estado para o município	180.000,00	180.000,00	60.688,17	33,72
Proventos de outros Municípios	0,00	0,00	0,00	0,00
Outras receitas do SUS	500,00	500,00	0,00	0,00
RECEITAS DE OPERAÇÕES DE CRÉDITO VINCULADAS À SAÚDE	0,00	0,00	0,00	0,00
OUTRAS RECEITAS ORÇAMENTÁRIAS	37.710.116,00	37.710.116,00	23.275.561,87	61,72
TOTAL DE RECEITAS ADICIONAIS PARA FINANCIAMENTO DA SAÚDE	42.522.666,00	42.522.666,00	26.780.725,06	62,98

DESPESAS COM SAÚDE (por grupo de natureza de despesa)	DOTAÇÃO INICIAL	DOTAÇÃO ATUALIZADA (c)	DESPESAS LIQUIDADAS	
			ATÉ O BIMESTRE (d)	% (e) = (d/c)x100
DESPESAS CORRENTES	5.769.000,00	6.191.000,00	4.316.577,75	69,72
Pessoal e encargos sociais	3.537.000,00	3.016.500,00	2.019.863,29	66,96
Juros e encargos da dívida	0,00	0,00	0,00	0,00
Outras despesas correntes	2.232.000,00	3.174.500,00	2.296.714,46	72,35
DESPESAS DE CAPITAL	1.120.000,00	1.074.400,00	568.933,70	52,95
Investimentos	1.100.000,00	1.063.400,00	562.430,40	52,89
Inversões financeiras	0,00	0,00	0,00	0,00
Amortização de dívidas	20.000,00	11.000,00	6.503,30	59,12
TOTAL DE DESPESAS COM SAÚDE (IV)	6.889.000,00	7.265.400,00	4.885.511,45	67,24

DESPESAS PRÓPRIAS COM AÇÕES E SERVIÇOS PÚBLICOS DE SAÚDE	DOTAÇÃO INICIAL	DOTAÇÃO ATUALIZADA	DESPESAS LIQUIDADAS	
			ATÉ O BIMESTRE (e)	% (e/v(e))x100
DESPESAS COM SAÚDE (V) = (IV)	6.889.000,00	7.265.400,00	4.885.511,45	100,00
{ - } DESPESAS COM INATIVOS E PENSIONISTAS	0,00	0,00	0,00	0,00
{ - } DESPESAS CUSTEADAS COM OUTROS RECURSOS DESTINADOS À SAÚDE	2.938.689,63	2.938.689,63	2.938.689,63	60,15
Recursos de transferências do sistema único de saúde - SUS	2.938.689,63	2.938.689,63	2.938.689,63	60,15
Recursos de operações de crédito	0,00	0,00	0,00	0,00



Ceará
Governho Municipal de Chorozinho
Consolidado

PREFEITURA MUNICIPAL DE CHOROZINHO
C.N.P.J.: 23.555.279/0001-75

RELATÓRIO RESUMIDO DA EXECUÇÃO ORÇAMENTÁRIA
DEMONSTRATIVO DAS RECEITAS DE IMPOSTOS E
DAS DESPESAS PRÓPRIAS COM SAÚDE
ORÇAMENTOS FISCAL E DA SEGURIDADE SOCIAL
4º bimestre de 2014 (Julho a Agosto)

Pag.: 0003

Outros recursos		0,00	0,00	0,00	0,00
(-) RESTOS A PAGAR, INSCRITOS NO EXERCÍCIO SEM DISPONIBILIDADE FINANCEIRA DE RECURSOS PRÓPRIOS VINCULADOS					0,00
TOTAL DE DESPESAS PRÓPRIAS COM AÇÕES E SERVIÇOS PÚBLICOS DE SAÚDE (VI)		3.950.310,37	4.326.710,37	1.946.821,82	39,85
CONTROLE DE RESTOS A PAGAR VINCULADOS À SAÚDE					
INSCRITOS EM EXERCÍCIOS ANTERIORES					
RESTOS A PAGAR INSCRITOS COM DISPONIBILIDADE FINANCEIRA DE RECURSO PRÓPRIO VINCULADO					
INSCRITOS EM EXERC. ANTERIORES					
CANCELADO NO EXERC. ATUAL (f)					
RESTOS A PAGAR DE DESPESAS PRÓPRIAS COM AÇÕES E SERVIÇOS PÚBLICOS DE SAÚDE (VII)			1.701.958,98	0,00	

PARTICIPAÇÃO DAS DESPESAS COM AÇÕES E SERVIÇOS PÚBLICOS DE SAÚDE NA RECEITA DE IMPOSTOS LÍQUIDA E TRANSFERÊNCIAS CONSTITUCIONAIS E LEGAIS - LIMITE CONSTITUCIONAL (%) ((VI-VII(f))/(III))*100

16,06

DESPESAS COM SAÚDE (por subfunção)	DOTAÇÃO INICIAL	DOTAÇÃO ATUALIZADA	DESPESAS LIQUIDADAS	
			ATÉ O BIMESTRE (g)	% (g/total g) x 100
Atenção básica	2.741.000,00	2.764.800,00	1.717.947,70	35,16
Assistência hospitalar e ambulatorial	2.237.000,00	2.409.200,00	1.785.226,53	36,54
Supporte profilático e terapêutico	0,00	0,00	0,00	0,00
Vigilância sanitária,	113.000,00	298.000,00	205.537,49	4,21
vigilância epidemiológica	0,00	0,00	0,00	0,00
Alimentação e nutrição	0,00	0,00	0,00	0,00
Outras subfunções	1.798.000,00	1.793.400,00	1.176.799,73	24,09
TOTAL DE DESPESAS	6.889.000,00	7.265.400,00	4.885.511,45	100,00

UNIDADE RESPONSÁVEL: Prefeitura Municipal de Chorozinho - DATA DA EMISSÃO: 25/09/2014 - HORA DA EMISSÃO: 10:52:51



Ceará
Governo Municipal de Chorozinho
Consolidado

PREFEITURA MUNICIPAL DE CHOROZINHO
C.N.P.J.: 23.555.279/0001-75

RELATÓRIO RESUMIDO DA EXECUÇÃO ORÇAMENTÁRIA
DEMONSTRATIVO DAS RECEITAS DE IMPOSTOS E
DAS DESPESAS PRÓPRIAS COM SAÚDE
ORÇAMENTOS FISCAL E DA SEGURIDADE SOCIAL
4º bimestre de 2014 (Julho a Agosto)

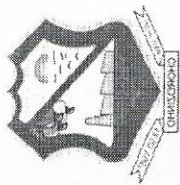
Pag.: 0004


ARGENTINA SAMPAIO PADILHA
PREFEITA MUNICIPAL

MUNICICONTAS-CONT. E ASSESSORIA MUNICIP
CONTADOR PJ CRC Nº 701/0-8

FRANCISCO DE ASSIS MATOS
SECRETARIO DE FINANÇAS

FRANCISCO MARINHO DOS SANTOS
CONTROLADOR GERAL DO MUNICIPIO



Ceará
 Governo Municipal de Chorozinho
 Consolidação


PREFEITURA MUNICIPAL DE CHOROZINHO
 C.N.P.J.: 23.555.279/0001-75

RELATÓRIO RESUMIDO DA EXECUÇÃO ORÇAMENTÁRIA
 DEMONSTRATIVO DAS PARCELIAS PÚBLICO-PRIVADAS
 ORÇAMENTOS FISCAL E DA SEGURIDADE SOCIAL
 4º bimestre de 2014 (Julho a Agosto)

RREO - ANEXO 13 (Lei no. 11.079 de 30.12.2004, arts 22, 25 e 28)

R\$ 1,00

ESPECIFICAÇÃO	SALDO TOTAL EM 31 DE DEZEMBRO DO EXERCÍCIO ANTERIOR (a)	REGISTROS EFETUADOS EM EXERCÍCIO ATUAL		SALDO TOTAL (c)=(a+b)
		No bimestre	Até o bimestre (b)	
TOTAL DE ATIVOS				
Direitos futuros				
Ativos contabilizados na SPE				
Contrapartida para provisões de PPP				
TOTAL DE PASSIVOS(I)				
Obrigações não relacionadas a serviços				
Contrapartida para ativos da SPE				
Provisões de PPP				
GARANTIAS DE PPP (II)				
SALDO LÍQUIDO DE PASSIVOS DE PPP (III) = (I-II)				
PASSIVOS CONTINGENTES				
Contraprestações futuras				
Riscos não provisionados				
Outros passivos contingentes				
ATIVOS CONTINGENTES				
Serviços futuros				
Outros ativos contingentes				



Ceará
 Governo Municipal de Chorozinho
 Consolidado

PREFEITURA MUNICIPAL DE CHOROZINHO
 C.N.P.J.: 23.555.279/0001-75

RELATÓRIO RESUMIDO DA EXECUÇÃO ORÇAMENTÁRIA
 DEMONSTRATIVO DAS PARCELIAS PÚBLICO-PRIVADAS
 ORÇAMENTOS FISCAL E DA SEGURIDADE SOCIAL
 4º bimestre de 2014 (Julho a Agosto)

DESPESAS DE PPP	EXERCÍCIO ANTERIOR	EXERCÍCIO CORRENTE (EC)	<EC + 1>	<EC + 2>	<EC + 3>	<EC + 4>	<EC + 5>	<EC + 6>	<EC + 7>	<EC + 8>	<EC + 9>
Do ente federado											
Das estatais não-dependentes											
TOTAL DAS DESPESAS											
RECEITA CORRENTE LÍQUIDA(RCL)											
TOTAL DAS DESPESAS / RCL (%)											
Nota:											


FONTE: SISTEMA: Aspec Informática - UNIDADE RESPONSÁVEL: Prefeitura Municipal de Chorozinho - DATA DA EMISSÃO: 25/09/2014 - HORA DA EMISSÃO: 10:53:43

Santana
 ARGENTINA SAMPAIO PADILHA
 PREFEITA MUNICIPAL

[Signature]
 MUNICIONTAS-CONT. E ASSESSORIA MUNICIP
 CONTADOR Pº CRC Nº 701/0-8

FRANCISCO DE ASSIS MATOS
 SECRETÁRIO DE FINANÇAS

FRANCISCO MARINHO DOS SANTOS
 CONTROLADOR GERAL DO MUNICÍPIO



Ceará
Governo Municipal de Chorozinho
Consolidado

PREFEITURA MUNICIPAL DE CHOROZINHO
C.N.P.J.: 23.555.279/0001-75

RELATÓRIO RESUMIDO DA EXECUÇÃO ORÇAMENTÁRIA
DEMONSTRATIVO SIMPLIFICADO DO REL. RESUMIDO DA EXECUÇÃO ORÇAMENTÁRIA
ORÇAMENTOS FISCAL E DA SEGURIDADE SOCIAL
4º bimestre de 2014 (Julho a Agosto)

Pag.: 0002

RESULTADOS NOMINAL E PRIMÁRIO

	Meta fixada no ANF da LOO (a)	Resultado apurado até o bimestre (b)	% em relação a meta (b/a)
Resultado Nominal	0,00	-140.169,87	0,00 %
Resultado Primário	0,00	2.594.346,87	0,00 %


RESTOS A PAGAR POR PODER E MINISTÉRIO PÚBLICO

	Inscrição	Cancelamento Até o Bimestre	Pagamento Até o Bimestre	Saldo a Pagar
RESTOS A PAGAR PROCESSADOS				
Poder Executivo	6.526.192,31	0,00	4.066.705,41	2.459.486,90
Poder Legislativo	0,00	0,00	0,00	0,00
Poder Judiciário	0,00	0,00	0,00	0,00
Ministério Público	0,00	0,00	0,00	0,00
RESTOS A PAGAR NÃO PROCESSADOS				
Poder Executivo	3.841.984,45	1.549.880,45	0,00	2.292.104,00
Poder Legislativo	0,00	0,00	0,00	0,00
Poder Judiciário	0,00	0,00	0,00	0,00
Ministério Público	0,00	0,00	0,00	0,00
TOTAL	10.368.176,76	1.549.880,45	4.066.705,41	4.751.590,90

DESPESAS COM AÇÕES TÍPICAS DE MANUTENÇÃO E DESENVOLVIMENTO DO ENSINO

	Valor Apurado Até o Bimestre	Limites Constitucionais Anuais	
		% Mínimo a Aplicar no Exercício	% Aplicado Até o Bimestre
Mínimo Anual de 25% das receitas de imposto na manutenção e desenvolvimento do Ensino	3.601.836,39	25%	29,71
Mínimo Anual de 60% do FUNDEB na Remuneração do Magistério com Educ. Infantil e Ensino Fundamental	5.257.724,00	60%	64,18

[Handwritten signature]



Ceará
 Governo Municipal de Chorozinho
 Consolidado

PREFEITURA MUNICIPAL DE CHOROZINHO
 C.N.P.J.: 23.555.279/0001-75

RELATÓRIO RESUMIDO DA EXECUÇÃO ORÇAMENTÁRIA
 DEMONSTRATIVO SIMPLIFICADO DO REL. RESUMIDO DA EXECUÇÃO ORÇAMENTÁRIA
 ORÇAMENTOS FISCAL E DA SEGURIDADE SOCIAL
 4º bimestre de 2014 (Julho a Agosto)

DESPESAS DE CARÁTER CONTINUADO DERIVADAS DE PPP	Valor Apurado no Exercício Corrente
Despesas de Caráter Continuo Derivadas de PPP	
Total das Despesas / RCL (%)	%

FONTE: SISTEMA: Aspec Informática - UNIDADE RESPONSÁVEL: Prefeitura Municipal de Chorozinho - DATA DA EMISSÃO: 25/09/2014 - HORA DA EMISSÃO: 10:56:09

Francisco de Assis Matos
 ARGENTINA SAMPAIO PADILHA
 PREFEITA MUNICIPAL

Francisco Martinho dos Santos
 MUNICICONTAS-CONT. E ASSESSORIA MUNICIP
 CONTADOR PJ CRC Nº 701/0-8

FRANCISCO DE ASSIS MATOS
 SECRETÁRIO DE FINANÇAS

FRANCISCO MARTINHO DOS SANTOS
 CONTROLADOR GERAL DO MUNICIPIO