



## DECLARAÇÃO

Em cumprimento ao art. 7.º da Instrução Normativa do TCM n.º 03/2000, **DECLARO**, para fins de prova junto a esse Órgão de Controle Externo, que o Município de Chorozinho/CE, publicou o **RREO – Relatório Resumido da Execução Orçamentária**, conforme **EDITAL DE PUBLICAÇÃO** anexo.

Prefeitura do Município de Chorozinho, Estado do Ceará, em 30 de julho de 2015.

  
**ARGENTINA SAMPAIO PADILHA**  
Prefeita Municipal



## EDITAL DE PUBLICAÇÃO

A Prefeita do Município de Chorozinho, no uso das atribuições que lhe são conferidas pela Lei Orgânica Municipal, e de conformidade com a determinação contida na Lei Complementar n.º 101, de 04 de maio de 2000 (Lei de Responsabilidade Fiscal), **AUTORIZA** a publicação mediante afixação na Sede da Prefeitura e da Câmara Municipal, na mídia eletrônica, com o seguinte endereço na INTERNET: [www.chorozinho.ce.gov.br](http://www.chorozinho.ce.gov.br) e em demais locais de amplo acesso público, para divulgação nesta data dos seguintes relatórios e demonstrativos: **RREO – Relatório Resumido da Execução Orçamentária** (art. 52 da Lei Complementar n.º 101/2000), referente ao **3.º bimestre de 2015 (maio e junho)**.

Prefeitura do Município de Chorozinho, Estado do Ceará, em 30 de julho de 2015.

  
**ARGENTINA SAMPAIO PADILHA**  
Prefeita Municipal




## RELATÓRIO RESUMIDO DA EXECUÇÃO ORÇAMENTÁRIA-RREO


Em cumprimento ao que dispõe o artigo 52 da Lei Complementar n.º 101, de 4 de maio de 2000 – Lei de Responsabilidade Fiscal, publicada no DOU em 5 de maio de 2000, apresentamos o **Relatório Resumido de Execução Orçamentária – RREO**, relativo ao **3.º bimestre de 2015 (maio e junho)**, contendo os dados com os respectivos comparativos e demonstrativos.


Os relatórios encontram-se à disposição no site [www.chorozinho.ce.gov.br](http://www.chorozinho.ce.gov.br).

Prefeitura do Município de ChoroZinho, Estado do Ceará, em 30 de julho de 2015.

  
**ARGENTINA SAMPAIO PADILHA**  
Prefeita Municipal

  
**FRANCISCO DE ASSIS MATOS**  
Secretário de Finanças

  
**MARIA TORRES DUARTE**  
Responsável pelo Controle Interno

  
**ELENILDA CASTELO BRANCO DANIEL**  
Municiontas - Contabilidade e Assessoria Municipal S/S Ltda.  
Contador CRC-CE PJ N° 701/O-8

RREO - ANEXO 1 (LRF, Art 52, inciso I, alínea 'a' e 'b' do inciso II e § 1o.)

R\$ 1,00

RECEITAS ORÇAMENTÁRIAS	PREVISÃO INICIAL	PREVISÃO ATUALIZADA (a)	RECEITAS REALIZADAS			SALDO A REALIZAR (a-c)	
			NO BIMESTRE (b)	% b/a	ATÉ O BIMESTRE (c)		% c/a
RECEITAS (exceto intra-orçamentárias) (I)	41.395.200,00	41.395.200,00	6.684.729,90	16,15	20.836.693,78	50,34	20.558.506,22
RECEITAS CORRENTES	37.028.440,00	37.028.440,00	6.402.289,30	17,29	20.554.253,18	55,51	16.474.186,82
RECEITA TRIBUTÁRIA	2.016.000,00	2.016.000,00	193.038,40	9,58	650.209,25	32,25	1.365.790,75
Impostos	1.085.000,00	1.085.000,00	117.181,56	10,80	457.320,26	42,15	627.679,74
Taxas	86.000,00	86.000,00	7.098,15	8,25	51.231,30	59,57	34.768,70
Contribuição de melhoria	845.000,00	845.000,00	68.758,69	8,14	141.657,69	16,76	703.342,31
RECEITA DE CONTRIBUIÇÕES	1.500.000,00	1.500.000,00	227.142,24	15,14	919.119,55	61,27	580.880,45
Contribuições sociais	1.500.000,00	1.500.000,00	227.142,24	15,14	919.119,55	61,27	580.880,45
RECEITA PATRIMONIAL	708.400,00	708.400,00	213.176,72	30,09	591.978,64	83,57	116.421,36
Receitas de valores mobiliários	708.400,00	708.400,00	213.176,72	30,09	591.978,64	83,57	116.421,36
RECEITA DE SERVIÇOS	500,00	500,00	0,00	0,00	0,00	0,00	500,00
TRANSFERÊNCIAS CORRENTES	32.625.040,00	32.625.040,00	5.746.040,05	17,61	18.312.951,85	56,13	14.312.088,15
Transferências intergovernamentais	32.110.040,00	32.110.040,00	5.730.290,91	17,85	18.265.969,15	56,89	13.844.070,85
Transferências de convênios	515.000,00	515.000,00	15.749,14	3,06	46.982,70	9,12	468.017,30
OUTRAS RECEITAS CORRENTES	178.500,00	178.500,00	22.891,89	12,82	79.993,89	44,81	98.506,11
Multa e juros de mora	6.500,00	6.500,00	63,08	0,97	247,75	3,81	6.252,25
Indenizações e restituições	97.000,00	97.000,00	14.801,34	15,26	51.680,25	53,28	45.319,75
Receita da dívida ativa	73.000,00	73.000,00	8.027,47	11,00	28.065,89	38,45	44.934,11
Receitas correntes diversas	2.000,00	2.000,00	0,00	0,00	0,00	0,00	2.000,00
RECEITAS DE CAPITAL	4.366.760,00	4.366.760,00	282.440,60	6,47	282.440,60	6,47	4.084.319,40
ALIENAÇÃO DE BENS	5.000,00	5.000,00	40.881,58	817,63	40.881,58	817,63	-35.881,58
Alienação de bens móveis	5.000,00	5.000,00	40.881,58	817,63	40.881,58	817,63	-35.881,58
TRANSFERÊNCIAS DE CAPITAL	4.361.760,00	4.361.760,00	241.559,02	5,54	241.559,02	5,54	4.120.200,98
Transferências de convênios	4.361.760,00	4.361.760,00	241.559,02	5,54	241.559,02	5,54	4.120.200,98
RECEITAS (intra-orçamentárias) (II)	1.494.000,00	1.494.000,00	113.903,08	7,62	382.430,33	25,60	1.111.569,67
<b>SUBTOTAL DAS RECEITAS (III) = (I + II)</b>	<b>42.889.200,00</b>	<b>42.889.200,00</b>	<b>6.798.632,98</b>	<b>15,85</b>	<b>21.219.124,11</b>	<b>49,47</b>	<b>21.670.075,89</b>
OPERAÇÕES DE CREDITO / REFINANCIAMENTO (IV)							



orçamentárias)(IX)	1.494.000,00	939.500,00	30.000,00	468.500,00	471.000,00	48.764,48	154.879,35	784.620,65	154.879,35	313.620,65
<b>SUBTOTAL DAS DESPESAS(X)=(VIII+IX)</b>	42.889.200,00	42.889.200,00	4.995.157,75	30.886.839,90	12.002.360,10	6.120.897,86	18.032.176,06	24.857.023,94	16.927.954,98	12.854.663,84
AMORTIZAÇÃO DA DÍVIDA REFINANCIAMENTO (XI) AMORT. DA DÍVIDA INT Dívida mobiliária Outras dívidas AMORT. DA DÍVIDA EXT Dívida mobiliária Outras dívidas										
<b>SUBTOTAL COM FINANCI- AMENTO (XII)=(X+XI)</b>	42.889.200,00	42.889.200,00	4.995.157,75	30.886.839,90	12.002.360,10	6.120.897,86	18.032.176,06	24.857.023,94	16.927.954,98	12.854.663,84
<b>SUPERAVIT (XIII)</b>	-	-	-	-	-	-	3.186.948,05	-	-	-
<b>TOTAL (XIV)=(XII+XIII)</b>	42.889.200,00	42.889.200,00	4.995.157,75	30.886.839,90	12.002.360,10	6.120.897,86	21.219.124,11	24.857.023,94	16.927.954,98	12.854.663,84

me

RECEITAS ORÇAMENTÁRIAS	PREVISÃO INICIAL	PREVISÃO ATUALIZADA	PREVISÃO NO BIMESTRE (b)	RECEITAS REALIZADAS			SALDO A REALIZAR (a-c)
				% b/a	% ATÉ O BIMESTRE (c)	% c/a	
RECEITAS (intra-orçamentárias) (II)	1.494.000,00	1.494.000,00	113.903,08	7,62	382.430,33	25,60	1.111.569,67
RECEITAS CORRENTES	1.494.000,00	1.494.000,00	113.903,08	7,62	382.430,33	25,60	1.111.569,67
RECEITA DE CONTRIBUIÇÕES	1.494.000,00	1.494.000,00	113.903,08	7,62	382.430,33	25,60	1.111.569,67
Contribuições sociais	1.494.000,00	1.494.000,00	113.903,08	7,62	382.430,33	25,60	1.111.569,67
RECEITAS DE CAPITAL	0,00	0,00	0,00	0,00	0,00	0,00	0,00

DOTAÇÃO	DOTAÇÃO	DESPESAS EMPENHADAS	DESPESAS LIQUIDADAS	DESPESAS	INSCRITAS EM
---------	---------	---------------------	---------------------	----------	--------------

*[Handwritten signature]*


*[Handwritten initials]*


*[Handwritten signature]*

DESPESAS INTRA-ORÇAMENTÁRIAS	INICIAL (d)	ATUALIZADA (e)	NO BIMESTRE		SALDO (g)=(e-f)	NO BIMESTRE		SALDO (i)=(e-h)	PAGAS ATÉ O BIMESTRE (j)	RESTOS A PAGAR NÃO PROCESSADOS (k)
			BIMESTRE (f)	ATÉ O BIMESTRE (h)		BIMESTRE (g)	ATÉ O BIMESTRE (i)			
DESPESAS (intra- orçamentárias) (IX)	1.494.000,00	939.500,00	30.000,00	468.500,00	471.000,00	48.764,48	154.879,35	784.620,65	154.879,35	313.620,65
DESPESAS CORRENTES	1.494.000,00	939.500,00	30.000,00	468.500,00	471.000,00	48.764,48	154.879,35	784.620,65	154.879,35	313.620,65
Pessoal e encargos so	1.494.000,00	939.500,00	30.000,00	468.500,00	471.000,00	48.764,48	154.879,35	784.620,65	154.879,35	313.620,65
DESPESAS DE CAPITAL	0,00	0,00	0,00	0,00	0,00	0,00	0,00	0,00	0,00	0,00

FONTE: SISTEMA: Aspec Informática - UNIDADE RESPONSÁVEL: Prefeitura Municipal de Chorozinho - DATA DA EMISSÃO: 30/07/2015 - HORA DA EMISSÃO: 08:41:06

Notas: (\*) - No modelo da STN inexistiu coluna para reduções de dotação. Por este motivo, as reduções foram deduzidas na própria coluna de 'Créditos adicionais', motivo pelo qual esta coluna poderá conter valores negativos, não sendo portanto nenhum erro ser exibido valores negativos na coluna 'Créditos adicionais'.

  
 ARGENTINA SAMPAIO PADILHA  
 PREFEITA MUNICIPAL

  
 MARISSANTAS-CONT. E ASSESSORIA MUNICIP  
 CONTADOR PJ CRC Nº 701/0-8

FRANCISCO DE ASSIS MATOS  
 SECRETÁRIO DE FINANÇAS

MARIA TORRES DUARTE  
 CONTROLADORA GERAL DO MUNICÍPIO

FUNÇÃO / SUBFUNÇÃO	DOTAÇÃO INICIAL	DOTAÇÃO ATUALIZADA (a)	DESPESAS EMPENHADAS			SALDO (c) = (a-b)	DESPESAS LIQUIDADAS			SALDO (e) = (a-d)
			NO BIMESTRE	ATÉ O BIMESTRE (b)	%		NO BIMESTRE	ATÉ O BIMESTRE (d)	%	
DESPESAS (EXCETO INTRA-ORÇAMENTARIAS) (1)	41.395.200,00	41.949.700,00	4.965.157,75	30.418.339,90	99,14	11.531.360,10	6.072.133,38	17.877.296,71	42,62	24.072.403,29
LEGISLATIVA										
Ação Legislativa	1.513.500,00	1.513.500,00	15.585,30	1.385.061,24	4,48	128.438,76	233.539,27	669.738,90	3,71	843.761,10
ADMINISTRAÇÃO	1.513.500,00	1.513.500,00	15.585,30	1.385.061,24	4,48	128.438,76	233.539,27	669.738,90	3,71	843.761,10
Administração Geral	7.088.000,00	6.879.450,00	534.870,33	4.940.274,89	15,99	1.939.175,11	1.192.772,21	3.531.377,07	19,58	3.348.072,93
Administração Financeira	5.702.500,00	5.670.450,00	448.825,33	3.989.158,40	12,92	1.681.291,60	1.028.862,79	2.857.099,38	15,84	2.813.350,62
Controle Interno	584.500,00	455.500,00	106.045,00	416.255,62	1,35	39.244,38	84.473,86	279.917,72	1,55	175.582,28
Administração de Receitas	272.000,00	272.000,00	0,00	181.405,75	0,59	90.594,25	40.830,00	121.455,75	0,67	150.544,25
Comunicação Social	49.000,00	3.000,00	0,00	0,00	0,00	3.000,00	0,00	0,00	0,00	3.000,00
Serviço da Dívida Interna	260.000,00	258.500,00	0,00	218.455,12	0,71	40.044,88	3.107,72	168.332,33	0,93	90.167,67
ASSISTÊNCIA SOCIAL	220.000,00	220.000,00	0,00	135.000,00	0,44	85.000,00	35.497,84	104.571,89	0,58	115.428,11
Administração Geral	1.442.500,00	1.444.650,00	64.063,31	923.110,01	2,99	521.539,99	216.253,63	513.607,13	2,85	931.042,87
Assistência ao Idoso	783.000,00	764.600,00	55.834,75	593.411,33	1,92	171.188,67	102.211,15	319.419,55	1,77	445.180,45
Assistência à Criança e ao A	50.000,00	1.500,00	0,00	0,00	0,00	1.500,00	0,00	0,00	0,00	1.500,00
Assistência Comunitária	74.000,00	76.650,00	7.600,00	48.590,00	0,16	28.060,00	8.075,33	24.425,33	0,14	52.224,67
Empregabilidade	517.500,00	583.900,00	628,56	281.108,68	0,91	302.791,32	105.967,15	169.762,25	0,94	414.137,75
PREVIDÊNCIA SOCIAL	18.000,00	18.000,00	0,00	0,00	0,00	18.000,00	0,00	0,00	0,00	18.000,00
Previdência do Regime Estatutário	1.620.000,00	1.655.000,00	26.408,40	1.092.524,81	3,54	562.475,19	279.419,21	759.098,86	4,21	895.901,14
SAÚDE	1.620.000,00	1.655.000,00	26.408,40	1.092.524,81	3,54	562.475,19	279.419,21	759.098,86	4,21	895.901,14
Administração Geral	6.919.500,00	7.874.500,00	1.955.697,53	6.615.459,45	21,42	1.259.040,55	1.204.709,67	3.618.194,11	20,07	4.256.305,89
Atenção Básica	1.827.000,00	2.891.700,00	422.093,59	2.712.412,59	8,78	179.287,41	588.112,47	1.826.584,17	10,13	1.065.115,83
Assistência Hospitalar e Amb	2.517.500,00	2.509.300,00	655.234,71	1.889.790,30	6,12	619.509,70	377.440,73	1.200.568,37	6,66	1.308.731,63
Vigilância Sanitária	2.297.000,00	2.231.500,00	877.192,73	1.793.510,06	5,81	437.989,94	205.648,17	489.288,87	2,71	1.742.211,13
EDUCAÇÃO	278.000,00	242.000,00	1.176,50	219.746,50	0,71	22.253,50	33.508,30	101.752,70	0,56	140.247,30
	15.579.000,00	16.083.700,00	1.792.786,80	14.208.922,70	46,00	1.874.777,30	2.761.323,48	8.113.607,51	45,00	7.970.092,49

*[Handwritten signature]*

*[Handwritten mark]*

*[Handwritten mark]*



FUNÇÃO / SUBFUNÇÃO	DOTAÇÃO INICIAL	DOTAÇÃO ATUALIZADA (a)	DESPESAS EMPENHADAS			DESPESAS LIQUIDADAS			SALDO (e) = (a-d)
			NO BIMESTRE	ATÉ O BIMESTRE (b)	%	NO BIMESTRE	ATÉ O BIMESTRE (d)	%	
SALDO (c) = (a-b)			SALDO						
Administração Geral	1.144.000,00	1.223.500,00	203.389,48	1.020.110,52	3,54	221.107,64	623.088,56	3,46	600.411,44
Alimentação e Nutrição	430.000,00	430.000,00	87.033,50	165.101,90	0,53	87.033,50	165.101,90	0,92	264.898,10
Ensino Fundamental	11.887.000,00	11.928.500,00	563.057,56	11.038.778,32	35,74	1.980.282,17	6.033.586,38	33,46	5.894.913,62
Ensino Superior	675.000,00	370.500,00	0,00	69.207,00	0,22	13.841,40	55.365,60	0,31	315.134,40
Educação Infantil	1.443.000,00	2.131.200,00	939.306,26	1.843.686,26	5,97	459.058,77	1.236.465,07	6,86	894.734,93
CULTURA	195.000,00	196.000,00	0,00	23.604,60	0,08	16.770,00	23.604,60	0,13	172.395,40
Difusão Cultural	195.000,00	196.000,00	0,00	23.604,60	0,08	16.770,00	23.604,60	0,13	172.395,40
URBANISMO	1.238.000,00	665.700,00	126.977,82	152.830,22	0,49	110.458,33	123.510,73	0,68	542.189,27
Infra Estrutura Urbana	955.000,00	430.500,00	113.927,82	126.980,22	0,41	101.358,33	114.410,73	0,63	316.089,27
Serviços Urbanos	283.000,00	235.200,00	13.050,00	25.850,00	0,08	9.100,00	9.100,00	0,05	226.100,00
HABITAÇÃO	660.000,00	600.000,00	292.086,66	292.086,66	0,95	0,00	0,00	0,00	600.000,00
Habituação Rural	360.000,00	360.000,00	292.086,66	292.086,66	0,95	0,00	0,00	0,00	360.000,00
Habituação Urbana	300.000,00	240.000,00	0,00	0,00	0,00	0,00	0,00	0,00	240.000,00
SANEAMENTO	1.435.000,00	1.175.500,00	0,00	0,00	0,00	0,00	0,00	0,00	1.175.500,00
Saneamento Básico Rural	320.000,00	220.500,00	0,00	0,00	0,00	0,00	0,00	0,00	220.500,00
Saneamento Básico Urbano	1.115.000,00	955.000,00	0,00	0,00	0,00	0,00	0,00	0,00	955.000,00
CIÊNCIA E TECNOLOGIA	30.000,00	30.000,00	0,00	0,00	0,00	0,00	0,00	0,00	30.000,00
Difusão do Conhecimento Cien	30.000,00	30.000,00	0,00	0,00	0,00	0,00	0,00	0,00	30.000,00
AGRICULTURA	180.000,00	180.000,00	0,00	30.551,54	0,10	9.387,18	20.574,36	0,11	159.425,64
Extensão Rural	100.000,00	100.000,00	0,00	0,00	0,00	0,00	0,00	0,00	100.000,00
Promoção da Produção Agropec	80.000,00	80.000,00	0,00	30.551,54	0,10	9.387,18	20.574,36	0,11	59.425,64
INDÚSTRIA	50.000,00	50.000,00	0,00	0,00	0,00	0,00	0,00	0,00	50.000,00
Promoção Industrial	50.000,00	50.000,00	0,00	0,00	0,00	0,00	0,00	0,00	50.000,00
COMÉRCIO E SERVIÇOS	43.500,00	43.500,00	0,00	0,00	0,00	0,00	0,00	0,00	43.500,00
TURISMO	43.500,00	43.500,00	0,00	0,00	0,00	0,00	0,00	0,00	43.500,00
TRANSPORTE	805.000,00	927.000,00	127.641,60	593.760,77	1,92	10.000,00	436.119,17	2,42	490.880,83
Transporte Rodoviário	805.000,00	927.000,00	127.641,60	593.760,77	1,92	10.000,00	436.119,17	2,42	490.880,83

*[Handwritten signature]*


7009


*[Handwritten signature]*


FUNÇÃO / SUBFUNÇÃO	DOTAÇÃO INICIAL	DOTAÇÃO ATUALIZADA (a)	DESPESAS EMPENHADAS			DESPESAS LIQUIDADAS			SALDO (e) = (a-d)	
			NO BIMESTRE	ATÉ O BIMESTRE (b)	%	NO BIMESTRE	ATÉ O BIMESTRE (d)	%		
										(b/total)
DESPORTO E LAZER	379.000,00	414.000,00	9.040,00	160.153,01	0,52	253.846,99	37.500,40	67.864,27	0,38	346.135,73
Desporto Comunitário	379.000,00	414.000,00	9.040,00	160.153,01	0,52	253.846,99	37.500,40	67.864,27	0,38	346.135,73
RESERVA DE CONTINGÊNCIA	370.000,00	370.000,00	0,00	0,00	0,00	370.000,00	0,00	0,00	0,00	370.000,00
Reserva de Contingência	370.000,00	370.000,00	0,00	0,00	0,00	370.000,00	0,00	0,00	0,00	370.000,00
RESERVA DO RPPS	1.847.200,00	1.847.200,00	0,00	0,00	0,00	1.847.200,00	0,00	0,00	0,00	1.847.200,00
Reserva de Contingência	1.847.200,00	1.847.200,00	0,00	0,00	0,00	1.847.200,00	0,00	0,00	0,00	1.847.200,00
DESPESAS (INTRA-ORÇAMENTARIAS) (II)	1.494.000,00	939.500,00	30.000,00	468.500,00	0,86	471.000,00	48.764,48	154.879,35	16,49	784.620,65
LEGISLATIVA	6.000,00	6.000,00	0,00	5.500,00	0,02	500,00	672,70	1.587,58	0,01	4.412,42
Ação Legislativa	6.000,00	6.000,00	0,00	5.500,00	0,02	500,00	672,70	1.587,58	0,01	4.412,42
ADMINISTRAÇÃO	137.500,00	122.500,00	0,00	101.500,00	0,33	21.000,00	0,00	13.132,75	0,07	109.367,25
Administração Geral	133.500,00	118.500,00	0,00	98.000,00	0,32	20.500,00	0,00	12.738,00	0,07	105.762,00
Administração Financeira	1.000,00	1.000,00	0,00	1.000,00	0,00	0,00	0,00	175,15	0,00	824,85
Controle Interno	3.000,00	3.000,00	0,00	2.500,00	0,01	500,00	0,00	219,60	0,00	2.780,40
ASSISTÊNCIA SOCIAL	18.500,00	18.500,00	0,00	16.000,00	0,05	2.500,00	1.238,54	1.410,75	0,01	17.089,25
Administração Geral	16.000,00	16.000,00	0,00	16.000,00	0,05	0,00	1.238,54	1.410,75	0,01	14.589,25
Assistência à Criança e ao A	1.000,00	1.000,00	0,00	0,00	0,00	1.000,00	0,00	0,00	0,00	1.000,00
Assistência Comunitária	1.500,00	1.500,00	0,00	0,00	0,00	1.500,00	0,00	0,00	0,00	1.500,00
SAÚDE	310.500,00	186.000,00	-30.000,00	170.000,00	0,55	16.000,00	12.972,00	45.643,67	0,25	140.356,33
Administração Geral	120.000,00	75.000,00	-30.000,00	70.000,00	0,23	5.000,00	322,08	1.548,46	0,01	73.451,54
Atenção Básica	120.500,00	60.500,00	0,00	60.000,00	0,19	500,00	10.075,64	30.631,95	0,17	29.868,05
Assistência Hospitalar e Amb	40.000,00	30.500,00	0,00	25.000,00	0,08	5.500,00	2.574,28	8.705,36	0,05	21.794,64
Vigilância Sanitária	1.019.500,00	604.500,00	60.000,00	174.000,00	0,56	430.500,00	33.881,24	92.998,61	0,52	511.501,39
EDUCAÇÃO	14.000,00	14.000,00	0,00	14.000,00	0,05	0,00	0,00	0,00	0,00	14.000,00
Administração Geral	14.000,00	14.000,00	0,00	14.000,00	0,05	0,00	0,00	0,00	0,00	14.000,00


FUNÇÃO / SUBFUNÇÃO	DOTAÇÃO		DESPESAS EMPENHADAS		DESPESAS LIQUIDADAS		SALDO (e) = (a-d)		
	INICIAL	ATUALIZADA	NO BIMESTRE	ATÉ 0 BIMESTRE (b)	NO BIMESTRE	ATÉ 0 BIMESTRE (d)		%	
									(a)
Ensino Fundamental	1.000.000,00	480.000,00	0,00	50.000,00	0,16	12.797,17	29.379,46	0,16	450.620,54
Educação Infantil	5.500,00	110.500,00	60.000,00	110.000,00	0,36	21.084,07	63.619,15	0,35	46.880,85
URBANISMO	500,00	500,00	0,00	0,00	0,00	0,00	0,00	0,00	500,00
Serviços urbanos	500,00	500,00	0,00	0,00	0,00	0,00	0,00	0,00	500,00
DESPORTO E LAZER	1.500,00	1.500,00	0,00	1.500,00	0,00	0,00	105,99	0,00	1.394,01
desporto comunitário	1.500,00	1.500,00	0,00	1.500,00	0,00	0,00	105,99	0,00	1.394,01
<b>TOTAL (III) = (I + II)</b>	<b>42.889.200,00</b>	<b>42.889.200,00</b>	<b>4.995.157,75</b>	<b>30.886.839,90</b>	<b>100,00</b>	<b>12.002.360,10</b>	<b>18.032.176,06</b>	<b>42,04</b>	<b>24.857.023,94</b>

FONTE: SISTEMA: Aspec Informática - UNIDADE RESPONSÁVEL: Prefeitura Municipal de Chorozinho - DATA DA EMISSÃO: 30/07/2015 - HORA DA EMISSÃO: 08:41:22

  
 ARGENTINA SAMPAIO PADILHA  
 PREFEITA MUNICIPAL

  
 MUNICICONTAS-CONT.E ASSESSORIA MUNICIP  
 CONTADOR PJ CRC Nº 701/0-8

  
 FRANCISCO DE ASSIS MATOS  
 SECRETÁRIO DE FINANÇAS

  
 MARIA TORRES DUARTE  
 CONTROLADORA GERAL DO MUNICIPIO

ESPECIFICAÇÃO	EVOLUÇÃO DA RECEITA REALIZADA NOS ÚLTIMOS 12 MESES											
	Jul/2014	Ago/2014	Set/2014	Out/2014	Nov/2014	Dez/2014	Jan/2015	Feb/2015	Mar/2015	Abr/2015	Mai/2015	Jun/2015
RECEITAS CORRENTES (I)	2.701.815,15	3.110.466,24	2.665.910,37	2.621.605,31	3.055.022,04	3.989.917,81	3.937.540,70	3.989.917,81	3.937.540,70	3.989.917,81	3.937.540,70	3.989.917,81
Receita tributária	96.604,62	81.263,81	62.153,87	79.934,28	90.637,49	189.409,71	46.976,71	189.409,71	46.976,71	189.409,71	46.976,71	189.409,71
IPTU	0,00	0,00	0,00	0,00	19.862,59	21.145,37	0,00	21.145,37	0,00	21.145,37	0,00	21.145,37
ISS	46.933,86	27.200,60	22.819,32	21.456,61	20.977,67	38.728,86	13.730,71	38.728,86	13.730,71	38.728,86	13.730,71	38.728,86
ITBI	2.000,00	4.240,43	19.958,12	1.300,00	0,00	5.860,00	1.400,00	5.860,00	1.400,00	5.860,00	1.400,00	5.860,00
IRRF	45.269,70	23.188,12	16.209,63	55.166,69	23.149,38	70.918,61	21.992,12	70.918,61	21.992,12	70.918,61	21.992,12	70.918,61
Outras receitas tributárias	2.401,06	26.634,66	3.166,80	2.010,98	26.647,85	52.756,87	9.853,88	52.756,87	9.853,88	52.756,87	9.853,88	52.756,87
Receita de contribuições	14.811,93	86.641,33	107.659,76	16.139,14	16.338,52	120.299,35	289.142,61	120.299,35	289.142,61	120.299,35	289.142,61	120.299,35
Receita patrimonial	96.520,52	180.603,79	16.499,04	49.932,38	108.641,01	13.240,80	109.575,79	13.240,80	109.575,79	13.240,80	109.575,79	13.240,80
Receita de serviços	0,00	0,00	0,00	0,00	0,00	0,00	0,00	0,00	0,00	0,00	0,00	0,00
Transferências correntes	2.482.576,60	2.688.633,32	2.453.517,01	2.463.210,24	2.822.238,91	3.659.004,09	3.484.617,23	3.659.004,09	3.484.617,23	3.659.004,09	3.484.617,23	3.659.004,09
Cota-parte do FPM	896.969,36	1.089.665,17	955.182,64	902.745,95	1.194.899,69	1.921.883,88	1.469.191,40	1.921.883,88	1.469.191,40	1.921.883,88	1.469.191,40	1.921.883,88
Cota-parte do ICMS	238.014,85	235.890,43	254.518,38	253.301,20	262.539,79	290.554,56	282.482,59	290.554,56	282.482,59	290.554,56	282.482,59	290.554,56
Cota-parte do IPVA	9.363,05	7.623,59	3.947,99	5.697,83	5.461,29	3.928,53	37.647,24	3.928,53	37.647,24	3.928,53	37.647,24	3.928,53
Cota-parte do ITR	75,96	90,19	2.629,43	4.226,97	3.666,58	3.391,91	239,20	3.391,91	239,20	3.391,91	239,20	3.391,91
Transferências da LC 87/96	851,00	851,00	851,00	851,00	851,00	1.702,00	0,00	1.702,00	0,00	1.702,00	0,00	1.702,00
Transferências da LC 61/89	806,49	831,31	782,30	837,78	962,02	949,24	2.193,00	949,24	2.193,00	949,24	2.193,00	949,24
Transferências do Fundeb	826.929,64	884.288,84	868.188,77	849.795,65	954.656,77	1.041.030,83	1.095.373,63	1.041.030,83	1.095.373,63	1.041.030,83	1.095.373,63	1.041.030,83
Outras transferências correntes	509.566,25	469.392,79	367.416,50	445.753,86	399.201,77	395.563,14	597.490,17	395.563,14	597.490,17	395.563,14	597.490,17	395.563,14
Outras receitas correntes	11.301,48	73.323,99	26.080,69	12.389,27	17.166,11	7.963,86	7.228,36	7.963,86	7.228,36	7.963,86	7.228,36	7.963,86
DEDUÇÕES (II)	244.028,07	333.631,66	351.242,10	249.671,29	310.014,60	442.906,52	647.493,28	442.906,52	647.493,28	442.906,52	647.493,28	442.906,52
Contrib. plano de prev. do servidor	14.811,93	86.641,33	107.659,76	16.139,14	16.338,52	120.299,35	289.142,61	120.299,35	289.142,61	120.299,35	289.142,61	120.299,35
Ded. de receita para formação do Fundeb	229.216,14	266.990,33	243.582,34	233.532,15	293.676,08	322.607,17	358.350,67	322.607,17	358.350,67	322.607,17	358.350,67	322.607,17
RECEITA CORRENTE LÍQUIDA (III)=(I-II)	2.457.787,08	2.756.834,58	2.314.668,27	2.371.934,02	2.745.007,44	3.547.011,29	3.290.047,42	3.547.011,29	3.290.047,42	3.547.011,29	3.290.047,42	3.547.011,29

*[Handwritten signatures and initials]*

ESPECIFICAÇÃO	EVOLUÇÃO DA RECEITA REALIZADA NOS ÚLTIMOS 12 MESES					TOTAL (ÚLTIMOS 12 MESES)	PREVISÃO ATUALIZADA EXERCÍCIO
	Feb/2015	Mar/2015	Abr/2015	Mai/2015	Jun/2015		
RECEITAS CORRENTES (I)	4.102.891,11	3.086.461,58	4.355.462,72	3.487.843,98	3.587.113,63	40.702.050,64	40.491.000,00
Receita tributária	40.796,86	181.345,21	188.052,07	97.661,96	95.376,44	1.250.213,03	2.016.000,00
IPTU	0,00	0,00	16,90	0,00	0,00	41.024,86	50.000,00
ISS	11.585,85	37.931,16	36.127,79	17.111,07	13.899,21	308.502,71	380.000,00
ITBI	0,00	1.900,00	1.600,00	280,00	17.000,00	55.538,55	120.000,00
IRRF	11.195,49	130.674,49	71.984,19	46.367,21	22.524,07	538.639,70	535.000,00
Outras receitas tributárias	18.015,52	10.839,56	78.323,19	33.903,68	41.953,16	306.507,21	931.000,00
Receita de contribuições	231.343,74	2.362,47	169.128,49	137.888,26	89.253,98	1.281.009,58	1.500.000,00
Receita patrimonial	90.610,16	52.509,74	126.106,23	142.303,27	70.873,45	1.057.416,18	708.400,00
Receita de serviços	0,00	0,00	0,00	0,00	0,00	0,00	500,00
Transferências correntes	3.726.071,63	2.828.475,40	3.858.139,77	3.090.152,72	3.328.555,64	36.885.192,56	36.087.600,00
Cota-parte do FPM	1.499.759,79	1.092.354,72	1.178.940,21	1.449.767,61	1.261.444,78	14.912.805,20	14.230.000,00
Cota-parte do ICMS	276.771,06	287.814,14	291.800,93	281.239,61	301.610,09	3.256.537,63	3.200.000,00
Cota-parte do IPVA	121.462,37	52.088,78	51.111,87	45.028,01	18.770,34	362.130,89	415.000,00
Cota-parte do ITR	79,51	86,31	153,33	479,10	139,63	15.258,12	8.800,00
Transferências da LC 87/96	0,00	0,00	3.860,12	965,03	965,03	11.747,18	12.000,00
Transferências da LC 61/89	1.304,66	1.279,74	1.340,37	1.512,08	1.440,26	14.239,25	12.000,00
Transferências do Fundeb	1.575.361,93	1.007.366,29	1.903.215,40	897.484,39	1.268.146,03	13.171.838,17	12.450.000,00
Outras transferências correntes	251.332,31	387.485,42	427.717,54	413.676,89	476.039,48	5.140.636,12	5.759.800,00
Outras receitas correntes	14.068,72	21.768,76	14.036,16	19.837,77	3.054,12	228.219,29	178.500,00
DEDUÇÕES (II)	611.219,23	289.087,20	474.569,83	493.686,51	406.124,04	4.873.674,33	4.962.560,00
Contrib. plano de prev. do servidor	231.343,74	2.362,47	169.128,49	137.888,26	89.253,98	1.281.009,58	1.500.000,00
Ded. de receita para formação do Fundeb	379.875,49	286.724,73	305.441,34	355.798,25	316.870,06	3.592.664,75	3.462.560,00
RECEITA CORRENTE LÍQUIDA (III)=(I-II)	3.491.671,88	2.797.374,38	3.880.892,89	2.994.157,47	3.180.989,59	35.828.376,31	35.528.440,00


FONTE: SISTEMA: Aspec Informática - UNIDADE RESPONSÁVEL: Prefeitura Municipal de Chorozinho - DATA DA EMISSÃO: 30/07/2015 - HORA DA EMISSÃO: 08:41:37





  
ARGENTINA SAMPAIO PADILHA  
PREFEITA MUNICIPAL

MUNICICONTAS-CONT. E ASSESSORIA MUNICIPAL  
CONTADOR PJ CRC Nº 701/0-8

  
FRANCISCO DE ASSIS MATOS  
SECRETÁRIO DE FINANÇAS

  
MARIA TORRES DUARTE  
CONTROLADORA GERAL DO MUNICÍPIO

3º bimestre de 2015 (Maio a Junho)

R\$ 1,00

RREO - ANEXO 4 (LRF, Art 53, inciso II)

RECEITAS PREVIDENCIÁRIAS	PREVISÃO INICIAL	PREVISÃO ATUALIZADA	RECEITAS REALIZADAS	
			ATÉ O BIMESTRE ANTERIOR	ATÉ O BIMESTRE ANTERIOR
RECEITAS PREVIDENCIÁRIAS (Exceto Intra-orç.) (I)	1.973.200,00	1.973.200,00	1.430.976,38	980.359,60
RECEITAS CORRENTES	1.973.200,00	1.973.200,00	1.430.976,38	980.359,60
Receita de contribuições de segurados	1.500.000,00	1.500.000,00	919.119,55	705.655,78
Pessoa] civil	1.500.000,00	1.500.000,00	919.119,55	705.655,78
Ativo	1.500.000,00	1.500.000,00	919.119,55	705.655,78
Receita patrimonial	472.200,00	472.200,00	511.856,83	274.703,82
Receita de valores mobiliários	472.200,00	472.200,00	511.856,83	274.703,82
Outras receitas correntes	1.000,00	1.000,00	0,00	0,00
Demais receitas correntes	1.000,00	1.000,00	0,00	0,00
RECEITAS DE CAPITAL	0,00	0,00	0,00	0,00
RECEITAS PREVIDENCIÁRIAS (Intra-orç.) (II)	1.494.000,00	1.494.000,00	382.430,33	1.021.434,41
TOTAL REC. PREVID. RPPS (III) = (I + II)	3.467.200,00	3.467.200,00	1.813.406,71	2.001.794,01

DESPESAS PREVIDENCIÁRIAS	DOTAÇÃO INICIAL	DOTAÇÃO ATUALIZADA	DESPESAS EMPENHADAS		DESPESAS LIQUIDADAS		INSCRITAS EM RESTOS A PAGAR NÃO PROCESSADAS	
			ATÉ O BIMESTRE ANTERIOR	ATÉ O BIMESTRE ANTERIOR	ATÉ O BIMESTRE ANTERIOR	ATÉ O BIMESTRE ANTERIOR	EM EXERCÍCIO ATUAL	EM EXERCÍCIO ANTERIOR
DESP. PREV. - RPPS (Exceto Intra-orç.) (IV)	3.467.200,00	3.502.200,00	1.092.524,81	894.980,06	759.098,86	656.093,73	333.425,95	238.886,33
ADMINISTRAÇÃO	2.297.200,00	2.332.200,00	262.524,81	274.980,06	147.437,71	130.662,02	115.087,10	144.318,04
Despesas correntes	2.272.200,00	2.307.200,00	262.524,81	267.349,40	147.437,71	123.031,36	115.087,10	144.318,04
Despesas de capital	25.000,00	25.000,00	0,00	7.630,66	0,00	7.630,66	0,00	0,00
PREVIDÊNCIA	1.170.000,00	1.170.000,00	830.000,00	620.000,00	611.661,15	525.431,71	218.338,85	94.568,29
Pessoa] civil	1.170.000,00	1.170.000,00	830.000,00	620.000,00	611.661,15	525.431,71	218.338,85	94.568,29






3º bimestre de 2015 (Maio a Junho)

Aposentadorias	430.000,00	430.000,00	300.000,00	250.000,00	271.949,36	195.378,13	28.050,64	54.621,87
Pensões	100.000,00	100.000,00	80.000,00	45.000,00	54.862,51	44.783,49	25.137,49	216,51
Outros benefícios previdenciários	640.000,00	640.000,00	450.000,00	325.000,00	284.849,28	285.270,09	165.150,72	39.729,91
DESP. PREV. - RPPS (Intra-orç.) (V)	0,00	0,00	0,00	0,00	0,00	0,00	0,00	0,00
TOTAL DESP. PREVID. RPPS (VI) = (IV + V) (Exceto intra-	3.467.200,00	3.502.200,00	1.092.524,81	894.980,06	759.098,86	656.093,73	333.425,95	238.886,33

RESULTADO PREVIDENCIÁRIO (VII)=(III-VI)	0,00	-35.000,00	-	-	1.054.307,85	1.345.700,28	-	-
---	------	------------	---	---	--------------	--------------	---	---

APORTE DE RECURSOS PARA O RPPS								
RESERVA ORÇAMENTÁRIA DO RPPS		1.847.200,00						
BENS E DIREITOS DO RPPS								
		PERÍODO DE REFERÊNCIA						
		EXERCÍCIO ATUAL	EXERCÍCIO ANTERIOR					
CAIXA		0,00	0,00					
BANCO CONTA MOVIMENTO		9.773.545,84	9.635.323,31					
INVESTIMENTOS		9.270,39	12.722,38					
OUTROS BENS E DIREITOS		0,00	0,00					

RREO - ANEXO 4 (LRF, Art 53, inciso II)

R\$ 1,00

RECEITAS PREVIDENCIÁRIAS	PREVISÃO INICIAL	PREVISÃO ATUALIZADA	RECEITAS REALIZADAS	
			ATÉ O BIMESTRE ANTERIOR	ATÉ O BIMESTRE ANTERIOR
RECEITAS CORRENTES (VIII)	1.494.000,00	1.494.000,00	382.430,33	1.021.434,41
Receita de contribuições Patronal	1.494.000,00	1.494.000,00	382.430,33	1.021.434,41
Pessoa civil	1.494.000,00	1.494.000,00	382.430,33	1.021.434,41




3º bimestre de 2015 (Maio a Junho)


ATIVO	1.494.000,00	1.494.000,00	382.430,33	1.021.434,41
RECEITAS DE CAPITAL (IX)	0,00	0,00	0,00	0,00
TOTAL REC. PREVID. RPPS (X) = (VIII + IX)	1.494.000,00	1.494.000,00	382.430,33	1.021.434,41

DESPESAS PREVIDENCIÁRIAS	DOTAÇÃO		DESPESAS EMPENHADAS		DESPESAS LIQUIDADAS		INSCRITAS EM RESTOS A PAGAR NÃO PROCESSADAS	
	DOTAÇÃO INICIAL	DOTAÇÃO ATUALIZADA	ATÉ O BIMESTRE ANO ANTERIOR	ATÉ O BIMESTRE ANO ANTERIOR	ATÉ O BIMESTRE ANO ANTERIOR	ATÉ O BIMESTRE ANO ANTERIOR	EM EXERCÍCIO ATUAL	EM EXERCÍCIO ANTERIOR
ADMINISTRAÇÃO (XI)	0,00	0,00	0,00	0,00	0,00	0,00	0,00	0,00
TOTAL DESP. PREVID. RPPS (XII) = (XI)	0,00	0,00	0,00	0,00	0,00	0,00	0,00	0,00

FONTE: SISTEMA: Aspec Informática - UNID RESPONSÁVEL: Prefeitura Municipal de Chorozinho - DATA DA EMISSÃO: 30/07/2015 - HORA : 08:44:05

  
 ARGENTINA SAMPAIO PADILHA  
 PREFEITA MUNICIPAL

MUNICICONTAS-COMT-E ASSESSORIA MUNICIP  
 CONTADOR PJ CRC Nº 701/0-8

  
 FRANCISCO DE ASSIS MATOS  
 SECRETÁRIO DE FINANÇAS

  
 MARIA TORRES DUARTE  
 CONTROLADORA GERAL DO MUNICÍPIO

RREO - ANEXO 5 (LRF, Art. 53, inciso III)	R\$ 1,00					
	S A L D O S					
	EM 31/DEZ/2014 (a)	EM MAR/15 a ABR/15 (b)	EM MAI/15 a JUN/15 (c)			
DÍVIDA FISCAL LÍQUIDA						
DÍVIDA CONSOLIDADA (I)	10.288.375,02	10.215.715,80	10.178.980,76			
DEDUÇÕES (II)	0,00	0,00	0,00			
Disponibilidade de caixa bruta	1.754.845,56	1.630.123,69	2.044.709,30			
Demais haveres financeiros	132.264,07	232.968,19	232.209,19			
(-) Restos a pagar processados (exceto precatórios)	5.192.038,43	4.319.768,73	3.971.906,70			
DÍVIDA CONSOLIDADA LÍQUIDA (III) = (I - II)	10.288.375,02	10.215.715,80	10.178.980,76			
RECEITAS DE PRIVATIVIDADES (IV)	0,00	0,00	0,00			
PASSIVOS RECONHECIDOS (V)	0,00	0,00	0,00			
DÍVIDA FISCAL LÍQUIDA (VI) = (III + IV - V)	10.288.375,02	10.215.715,80	10.178.980,76			
RESULTADO NOMINAL				PERÍODO DE REFERÊNCIA		
				NO BIMESTRE (c-b)	ATÉ BIMESTRE (c-a)	
VALOR		-36.735,04	-109.394,26			
DISCRIMINAÇÃO DA META FISCAL				VALOR CORRENTE		
META DO RESULTADO NOMINAL FIXADA NO ANEXO DE METAS FISCAIS DA LDO PARA O EXERCÍCIO DE REFERÊNCIA						0,00

*[Handwritten signature]*

*[Handwritten signature]*

REGIME PREVIDENCIÁRIO


	S A L D O S					
	EM		EM		EM	
	31/DEZ/2014 (a)	MAR/15 a ABR/15 (b)	MAR/15 a ABR/15 (b)	MAI/15 a JUN/15 (c)	MAI/15 a JUN/15 (c)	MAI/15 a JUN/15 (c)
DÍVIDA FISCAL LÍQUIDA PREVIDENCIÁRIA						
DÍVIDA CONSOLIDADA PREVIDENCIÁRIA (VII)	6.446.930,49	6.446.930,49	6.446.930,49	6.446.930,49	6.446.930,49	6.446.930,49
Passivo atuarial	6.446.930,49	6.446.930,49	6.446.930,49	6.446.930,49	6.446.930,49	6.446.930,49
Demais dívidas	0,00	0,00	0,00	0,00	0,00	0,00
DEDUÇÕES (VIII)						
Disponibilidade de caixa bruta	8.740.255,13	9.540.156,68	9.540.156,68	9.783.270,39	9.783.270,39	9.783.270,39
Investimentos	8.824.220,71	9.635.323,31	9.635.323,31	9.773.545,84	9.773.545,84	9.773.545,84
Demais haveres financeiros	0,00	0,00	0,00	0,00	0,00	0,00
(-) Restos a pagar processados	29.049,43	12.722,38	12.722,38	10.325,95	10.325,95	10.325,95
	113.015,01	107.889,01	107.889,01	601,40	601,40	601,40
DÍVIDA CONSOLIDADA LÍQUIDA PREVIDENCIÁRIA (IX) = (VII - VIII)	-2.293.324,64	-3.093.226,19	-3.093.226,19	-3.336.339,90	-3.336.339,90	-3.336.339,90
PASSIVOS RECONHECIDOS (X)	0,00	0,00	0,00	0,00	0,00	0,00
DÍVIDA FISCAL LÍQUIDA PREVIDENCIÁRIA (XI) = (IX - X)	-2.293.324,64	-3.093.226,19	-3.093.226,19	-3.336.339,90	-3.336.339,90	-3.336.339,90

FONTE: SISTEMA: Aspec Informática - UNIDADE RESPONSÁVEL: Prefeitura Municipal de Chorozinho - DATA DA EMISSÃO: 30/07/2015 - HORA DA EMISSÃO: 08:44:30

Nota - O valor do item 'II' somente será preenchido se for positivo.

- Optou-se por considerar tanto os restos a pagar processados quanto as despesas orçamentárias processadas do período para a linha (-) Restos a Pagar Processados dos quadros da Dívida Fiscal Líquida e Previdenciária.

- O valor do item 'VIII' somente será preenchido se for positivo.

  
ARGENTINA SAMPAIO-PADILHA  
PREFEITA MUNICIPAL

MUNICICONTAS-CONT. E ASSESSORIA MUNICIPAL  
CONTADOR PJ CRC Nº 701/0-8



FRANCISCO DE ASSIS MATOS  
SECRETARIO DE FINANÇAS

MARIA TORRES DUARTE  
CONTROLADORA GERAL DO MUNICIPIO

RREO - ANEXO 6 (LRF, Art 53, inciso III)

R\$ 1,00

	PREVISÃO ATUALIZADA	RECEITAS REALIZADAS	
		ATÉ O BIMESTRE	ATÉ O BIMESTRE ANO ANTERIOR
<b>RECEITAS PRIMÁRIAS</b>			
RECEITAS PRIMÁRIAS CORRENTES (I)			
Receita tributária	37.821.240,00	20.353.038,89	19.273.432,45
IPTU	2.016.000,00	650.209,25	1.231.562,75
ISS	50.000,00	16,90	118,04
ITBI	380.000,00	130.385,79	174.313,04
IRRF	120.000,00	22.180,00	87.330,35
Outras receitas tributárias	535.000,00	304.737,57	155.879,42
Receita de contribuições	931.000,00	192.888,99	813.921,90
Receita previdenciárias	2.994.000,00	1.301.549,88	1.727.090,19
Receita patrimonial líquida	2.994.000,00	1.301.549,88	1.727.090,19
Receita patrimonial	7.200,00	8.334,02	5.600,32
(-) Aplicações financeiras	708.400,00	591.978,64	396.957,61
Transferências correntes	701.200,00	583.644,62	391.357,29
Cota-parte do FPM	32.625.040,00	18.312.951,85	16.253.225,62
Cota-parte do ICMS	11.497.000,00	6.361.166,94	5.909.185,99
Cota-parte do IPVA	2.560.000,00	1.377.378,67	1.146.077,18
Convênios	332.000,00	260.886,82	197.471,72
Outras transferências correntes	515.000,00	46.982,70	70.926,29
Demais receitas correntes	17.771.040,00	10.266.536,72	8.929.564,44
Dívida ativa	179.000,00	79.993,89	55.953,57
Diversas receitas correntes	73.000,00	28.065,89	16.066,01
RECEITAS DE CAPITAL (II)	106.000,00	51.928,00	39.887,56
Operações de crédito (III)	4.366.760,00	282.440,60	709.863,96
Amortização de empréstimos (IV)	0,00	0,00	0,00
Alienação de bens (V)	0,00	0,00	0,00
Transferências de capital	5.000,00	40.881,58	0,00
Convênios	4.361.760,00	241.559,02	709.863,96
RECEITAS PRIMÁRIAS DE CAPITAL (VI)= (II - III - IV - V)	4.361.760,00	241.559,02	709.863,96

RECEITA PRIMÁRIA TOTAL (VII) = (I + IV) | 42.183.000,00 | 20.594.597,91 | 19.983.296,41 |

DESPESAS PRIMÁRIAS	DOTAÇÃO	DESPESAS EMPENHADAS		DESPESAS LIQUIDADAS	
		ATÉ O BIMESTRE EXERCÍCIO ATUAL	ATÉ O BIMESTRE EXERCÍCIO ANTERIOR	ATÉ O BIMESTRE EXERCÍCIO ATUAL	ATÉ O BIMESTRE EXERCÍCIO ANTERIOR
DESPESAS CORRENTES (VIII)	34.681.300,00	28.951.835,70	33.381.676,28	16.860.397,88	14.799.527,55
Pessoal e encargos sociais	21.668.200,00	19.319.211,13	20.805.784,01	11.283.783,65	9.622.947,87
Juros e encargos da dívida (IX)	0,00	0,00	0,00	0,00	0,00
Outras despesas correntes	13.013.100,00	9.632.624,57	12.575.892,27	5.576.614,23	5.176.579,68
DESPESAS PRIMÁRIAS CORRENTES (X) = (VIII - IX)	34.681.300,00	28.951.835,70	33.381.676,28	16.860.397,88	14.799.527,55
DESPESAS DE CAPITAL (XI)	5.990.700,00	1.935.004,20	6.536.195,12	1.171.778,18	2.668.777,42
Investimentos	5.760.200,00	1.790.004,20	6.324.775,70	1.062.383,92	2.567.029,37
Inversões financeiras	0,00	0,00	0,00	0,00	0,00
Concessão de empréstimos (XII)	0,00	0,00	0,00	0,00	0,00
Aquisição de título de capital já integralizado (XIII)	0,00	0,00	0,00	0,00	0,00
Amortização de dívida (XIV)	230.500,00	145.000,00	211.419,42	109.394,26	101.748,05
DESPESAS PRIMÁRIAS DE CAPITAL (XV) = (XI - XII - XIII - XIV)	5.760.200,00	1.790.004,20	6.324.775,70	1.062.383,92	2.567.029,37
Reserva de contingência (XVI)	370.000,00	0,00	0,00	0,00	0,00
Reserva do RPPS (XVII)	1.847.200,00	0,00	0,00	0,00	0,00
DESPESA PRIMÁRIA TOTAL (XVIII) = (X + XV + XVI + XVII)	42.658.700,00	30.741.839,90	39.706.451,98	17.922.781,80	17.366.556,92
RESULTADO PRIMÁRIO (XIX) = (VII - XVIII)	-475.700,00	-	-	2.671.816,11	2.616.739,49
SALDOS DE EXERCÍCIOS ANTERIORES	-	-	-	-	-


DISCRIMINAÇÃO DA META FISCAL | VALOR CORRENTE

META DE RESULTADO PRIMÁRIO FIXADA NO ANEXO DE METAS FISCAIS DA LDO PARA O EXERCÍCIO DE REFERÊNCIA | 0,00 |

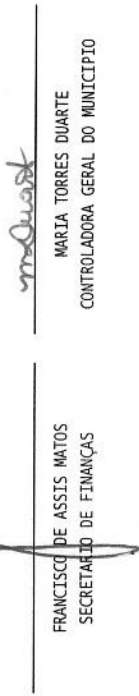




FONTE: SISTEMA: Aspec Informática - UNIDADE RESPONSÁVEL: Prefeitura Municipal de Chorozinho - DATA DA EMISSÃO: 30/07/2015 - HORA DA EMISSÃO: 08:45:03

  
ARGENTINA SAMPAIO PADILHA  
PREFEITA MUNICIPAL

MUNICICONTAS-CONT. E ASSESSORIA MUNICIP  
CONTADOR PJ CRC Nº 701/0-8

  
FRANCISCO DE ASSIS MATOS  
SECRETÁRIO DE FINANÇAS

  
MARIA TORRES DUARTE  
CONTROLADORA GERAL DO MUNICÍPIO

RREO - ANEXO 7 (LRF, Art 53, inciso V)

R\$ 1,00

PODER / ÓRGÃO	RESTOS A PAGAR PROCESSADOS					
	INSCRITOS		PAGOS	CANCELADOS	A PAGAR	(e)=(a+b-c-d)
	EM EXERCÍCIOS ANTERIORES	EM 31 DE DEZ. EXERC. ANTERIOR				
(a)	(b)	(c)	(d)	(e)	(f)	
RESTOS A PAGAR (EXCETO INTRA-ORÇAMENTÁRIO (I))	2.398.199,38	2.902.764,31	2.371.054,61	0,00	2.929.909,08	
Executivo	2.398.199,38	2.902.764,31	2.371.054,61	0,00	2.929.909,08	
2011-GABINETE DO PREFEITO	833.187,48	0,00	0,00	0,00	833.187,48	
2012-CAMARA MUNICIPAL DE CHOROZINHO	30,09	0,00	0,00	0,00	30,09	
2012-GABINETE DO PREFEITO	20.954,30	0,00	0,00	0,00	20.954,30	
2012-PROCURADORIA GERAL DO MUNICIPIO	6.000,00	0,00	0,00	0,00	6.000,00	
2012-SECRETARIA DE ADMINISTRAÇÃO	57.607,49	0,00	0,00	0,00	57.607,49	
2012-FUNDEB	632.440,20	0,00	0,00	0,00	632.440,20	
2012-FUNDO MUNICIPAL DE EDUCAÇÃO	9.767,20	0,00	0,00	0,00	9.767,20	
2012-FUNDO MUNICIPAL DE SAUDE	366.706,18	0,00	0,00	0,00	366.706,18	
2012-FUNDO MUNICIPAL DE ASSISTENCIA SOCI	15.361,50	0,00	0,00	0,00	15.361,50	
2012-FUNDO DOS DIREITOS DA CRIANÇA E DO	3.110,00	0,00	0,00	0,00	3.110,00	
2012-SEC. DE PLANEJAMENTO E DESENVOLVIME	75.068,40	0,00	0,00	0,00	75.068,40	
2012-SEC. DE AGRICULTURA, MEIO AMBIENTE	16.210,26	0,00	0,00	0,00	16.210,26	
2012-GABINETE DO VICE-PREFEITO	6.566,27	0,00	0,00	0,00	6.566,27	
2012-CONTROLADORIA GERAL DO MUNICIPIO	7.314,56	0,00	0,00	0,00	7.314,56	
2012-FUNDO MUNICIPAL DE CULTURA	9.373,53	0,00	0,00	0,00	9.373,53	
2012-SECRETARIA DE DESENVOLVIMENTO ECONO	6.962,30	0,00	0,00	0,00	6.962,30	
2012-SECRETARIA DE DESPORTO E DA JUVENTU	632,84	0,00	0,00	0,00	632,84	
2013-Gabinete do Prefeito	2.496,96	0,00	852,46	0,00	1.644,50	
2013-Procuradoria Geral do Município	10.000,00	0,00	0,00	0,00	10.000,00	
2013-Secretaria de Administração	0,00	0,00	0,00	0,00	0,00	
2013-Secretaria de Finanças	0,00	0,00	0,00	0,00	0,00	
2013-Fundeb	101.404,53	0,00	0,00	0,00	101.404,53	

ms



ORÇAMENTOS FISCAL E DA SEGURIDADE SOCIAL  
 3º bimestre de 2015 (Maio a Junho)

R\$ 1,00

RREO - ANEXO 7 (LRF, ART 53, inciso V)

PODER / ÓRGÃO	RESTOS A PAGAR PROCESSADOS						
	INSCRITOS		EM 31 DE DEZ. EXERC. ANTERIOR	PAGOS	CANCELADOS	A PAGAR	(e)=(a+b-c-d)
	(a)	(b)					
2013-Fundo Municipal de Educação	5.166,50	0,00	0,00	1.640,00	0,00	3.526,50	0,00
2013-Fundo Municipal de Saúde	80.665,96	0,00	0,00	46.357,35	0,00	34.308,61	0,00
2013-Fundo Municipal de Assistência Soci	13.118,00	0,00	0,00	0,00	0,00	13.118,00	0,00
2013-Sec. de Planejamento e Desenv. Urba	104.554,83	0,00	0,00	21.512,00	0,00	83.042,83	0,00
2013-Sec.de Agric. M. Ambiente e Rec.Híd	0,00	0,00	0,00	0,00	0,00	0,00	0,00
2013-Secretaria de Desenvolvimento Econô	0,00	0,00	0,00	0,00	0,00	0,00	0,00
2013-Fundo de Previd. Social de Chorozin	0,00	0,00	0,00	0,00	0,00	0,00	0,00
2013-Secretaria de Desporto e da Juventu	13.500,00	0,00	0,00	3.653,60	0,00	9.846,40	0,00
2014-Gabinete do Prefeito	0,00	211.996,08	0,00	154.689,88	0,00	57.306,20	0,00
2014-Procuradoria Geral do Município	0,00	12.100,00	0,00	12.100,00	0,00	0,00	0,00
2014-Secretaria de Administração	0,00	49.431,35	0,00	35.006,86	0,00	14.424,49	0,00
2014-Secretaria de Finanças	0,00	96.929,73	0,00	54.682,48	0,00	42.247,25	0,00
2014-Fundeb	0,00	1.214.571,35	0,00	1.125.774,58	0,00	88.796,77	0,00
2014-Fundo Municipal de Educação	0,00	230.077,00	0,00	123.746,31	0,00	106.330,69	0,00
2014-Fundo Municipal de Saúde	0,00	517.801,55	0,00	398.274,14	0,00	119.527,41	0,00
2014-Fundo Municipal de Assistência Soci	0,00	46.925,46	0,00	40.693,08	0,00	6.232,38	0,00
2014-Fundo dos Dir.da Criança e do Adole	0,00	3.620,00	0,00	3.620,00	0,00	0,00	0,00
2014-Sec. de Planejamento e Desenv. Urba	0,00	311.874,99	0,00	145.391,07	0,00	166.483,92	0,00
2014-Sec.de Agric. M. Ambiente e Rec.Híd	0,00	17.829,55	0,00	17.829,55	0,00	0,00	0,00
2014-Controladoria Geral do Município	0,00	29.176,00	0,00	26.000,00	0,00	3.176,00	0,00
2014-Fundo Municipal de Cultura	0,00	20.796,00	0,00	20.796,00	0,00	0,00	0,00
2014-Secretaria de Desenvolvimento Econô	0,00	7.000,00	0,00	7.000,00	0,00	0,00	0,00
2014-Fundo de Previd. Social de Chorozin	0,00	113.015,01	0,00	111.815,01	0,00	1.200,00	0,00
2014-Secretaria de Desporto e da Juventu	0,00	19.620,24	0,00	19.620,24	0,00	0,00	0,00
Legislativo	0,00	0,00	0,00	0,00	0,00	0,00	0,00

*mao*

*MS*

*[Handwritten signature]*

ORÇAMENTOS FISCAL E DA SEGURIDADE SOCIAL  
 3º bimestre de 2015 (Maio a Junho)  
 R\$ 1,00

RREO - ANEXO 7 (LRF, Art 53, inciso V)

PODER / ÓRGÃO	RESTOS A PAGAR PROCESSADOS					
	INSCRITOS			PAGOS	CANCELADOS	A PAGAR
	EM EXERCÍCIOS ANTERIORES	EM 31 DE DEZ. EXERC. ANTERIOR	(a)			
(a)	(b)	(c)	(d)	(e)=(a+b-c-d)		
2013-Câmara Municipal de Chorozinho	0,00	0,00	0,00	0,00	0,00	0,00
Judiciário	0,00	0,00	0,00	0,00	0,00	0,00
Munistério Público	0,00	0,00	0,00	0,00	0,00	0,00
RESTOS A PAGAR	0,00	4.089,75	4.089,75	0,00	0,00	0,00
(INTRA-ORÇAMENTÁRIO (II)	0,00	4.089,75	4.089,75	0,00	0,00	0,00
2014-Fundo Municipal de Educação						
TOTAL (III)=(I)+(II)	2.398.199,38	2.906.854,06	2.375.144,36	0,00	2.929.909,08	




mm



PODER / ÓRGÃO	RESTOS A PAGAR NÃO PROCESSADOS									
	INSCRITOS					RESTOS A PAGAR NÃO PROCESSADOS				
	EM EXERCÍCIOS ANTERIORES (a)	EM EXERCÍCIOS ANTERIORES (b)	EM 31 DE DEZ. EXERC. ANTERIOR (c)	LIQUIDADOS (d)	PAGOS (e)	CANCELADOS (f)	A PAGAR (g)	(F)=(a+b-c-e)		
RESTOS A PAGAR (EXCETO INTRA-ORÇAMENTÁRIO (1))	2.267.114,67	2.211.520,86	567.459,72	629.081,78	0,00	3.911.175,81				
Executivo	2.258.927,94	2.211.520,86	567.459,72	629.081,78	0,00	3.902.989,08				
2011-GABINETE DO PREFEITO	338.132,91	0,00	0,00	0,00	0,00	833.187,48				
2012-CÂMARA MUNICIPAL DE CHOROZINHO	0,00	0,00	0,00	0,00	0,00	30,09				
2012-GABINETE DO PREFEITO	0,00	0,00	0,00	0,00	0,00	20.954,30				
2012-PROCURADORIA GERAL DO MUNICÍPIO	0,00	0,00	0,00	0,00	0,00	6.000,00				
2012-SECRETARIA DE ADMINISTRAÇÃO	0,00	0,00	0,00	0,00	0,00	57.607,49				
2012-FUNDEB	223.034,45	0,00	0,00	0,00	0,00	632.440,20				
2012-FUNDO MUNICIPAL DE EDUCAÇÃO	0,00	0,00	0,00	0,00	0,00	9.767,20				
2012-FUNDO MUNICIPAL DE SAÚDE	0,00	0,00	0,00	0,00	0,00	366.706,18				
2012-FUNDO MUNICIPAL DE ASSISTÊNCIA SOCIAL	0,00	0,00	0,00	0,00	0,00	15.361,50				
2012-FUNDO DOS DIREITOS DA CRIANÇA E DO ADOLESCENTE	0,00	0,00	0,00	0,00	0,00	3.110,00				
2012-SEC. DE PLANEJAMENTO E DESENVOLVIMENTO URBANO	0,00	0,00	0,00	0,00	0,00	75.068,40				
2012-SEC. DE AGRICULTURA, MEIO AMBIENTE E RECURSOS HÍDRICOS	0,00	0,00	0,00	0,00	0,00	16.210,26				
2012-GABINETE DO VICE-PREFEITO	0,00	0,00	0,00	0,00	0,00	6.586,27				
2012-CONTROLADORIA GERAL DO MUNICÍPIO	0,00	0,00	0,00	0,00	0,00	7.314,56				
2012-FUNDO MUNICIPAL DE CULTURA	0,00	0,00	0,00	0,00	0,00	9.373,53				
2012-SECRETARIA DE DESENVOLVIMENTO ECONÔMICO	0,00	0,00	0,00	0,00	0,00	6.962,30				
2012-SECRETARIA DE ESPORTE E DA JUVENTUDE	0,00	0,00	0,00	0,00	0,00	632,84				
2013-Gabinete do Prefeito	2.100,00	0,00	0,00	0,00	0,00	2.496,96				
2013-Procuradoria Geral do Município	0,00	0,00	0,00	0,00	0,00	10.000,00				
2013-Secretaria de Administração	5.520,00	0,00	4.320,00	4.320,00	0,00	-4.320,00				
2013-Secretaria de Finanças	415,00	0,00	0,00	0,00	0,00	0,00				
2013-Fundeb	0,00	0,00	0,00	0,00	0,00	101.404,53				



RREO - ANEXO 7 (LRF, ART 53, inciso V)

PODER / ÓRGÃO	RESTOS A PAGAR NÃO PROCESSADOS											
	INSCRITOS			LIQUIDADOS			PAGOS			CANCELADOS		A PAGAR (F)=(a+b-c-e)
	EM EXERCÍCIOS ANTERIORES	EM 31 DE DEZ. EXERC. ANTERIOR	(a)	(b)	(c)	(d)	(e)	(f)				
2013-Fundo Municipal de Educação	20.845,50	0,00	0,00	0,00	0,00	0,00	0,00	0,00	0,00	0,00	5.166,50	
2013-Fundo Municipal de Saúde	229.889,99	0,00	0,00	0,00	0,00	0,00	0,00	0,00	0,00	0,00	80.665,96	
2013-Fundo Municipal de Assistência Soci	17.114,00	0,00	0,00	0,00	0,00	0,00	0,00	0,00	0,00	0,00	13.118,00	
2013-Sec. de Planejamento e Desenv. Urba	690.113,31	0,00	0,00	101.876,80	0,00	52.648,79	0,00	0,00	0,00	0,00	2.678,03	
2013-Sec.de Agric. M. Ambiente e Rec.Híd	1.180,00	0,00	0,00	0,00	0,00	0,00	0,00	0,00	0,00	0,00	0,00	
2013-Secretaria de Desenvolvimento Econô	12.000,00	0,00	0,00	0,00	0,00	0,00	0,00	0,00	0,00	0,00	0,00	
2013-Fundo de Previd. Social de Chorozin	2.780,00	0,00	0,00	0,00	0,00	0,00	0,00	0,00	0,00	0,00	0,00	
2013-Secretaria de Desporto e da Juventu	715.802,78	0,00	0,00	26.450,00	0,00	80.656,20	0,00	0,00	0,00	0,00	13.500,00	
2014-Gabinete do Prefeito	0,00	32.950,00	0,00	0,00	0,00	0,00	0,00	0,00	0,00	0,00	6.500,00	
2014-Procuradoria Geral do Município	0,00	797,97	0,00	0,00	0,00	0,00	0,00	0,00	0,00	0,00	797,97	
2014-Secretaria de Administração	0,00	40.699,02	0,00	32.465,68	0,00	44.623,49	0,00	0,00	0,00	0,00	8.233,34	
2014-Secretaria de Finanças	0,00	72.849,99	0,00	36.691,66	0,00	25.501,41	0,00	0,00	0,00	0,00	36.158,33	
2014-Fundeb	0,00	181.711,61	0,00	51.741,38	0,00	37.000,00	0,00	0,00	0,00	0,00	129.970,23	
2014-Fundo Municipal de Educação	0,00	873.507,93	0,00	58.290,66	0,00	71.344,19	0,00	0,00	0,00	0,00	815.217,27	
2014-Fundo Municipal de Saúde	0,00	177.754,14	0,00	104.997,89	0,00	134.654,14	0,00	0,00	0,00	0,00	72.756,25	
2014-Fundo Municipal de Assistência Soci	0,00	35.883,26	0,00	30.675,93	0,00	36.908,31	0,00	0,00	0,00	0,00	5.207,33	
2014-Fundo dos Dir.da Criança e do Adote	0,00	0,00	0,00	0,00	0,00	0,00	0,00	0,00	0,00	0,00	0,00	
2014-Sec. de Planejamento e Desenv. Urba	0,00	456.460,76	0,00	95.401,72	0,00	112.501,25	0,00	0,00	0,00	0,00	361.059,04	
2014-Sec.de Agric. M. Ambiente e Rec.Híd	0,00	6.000,00	0,00	0,00	0,00	0,00	0,00	0,00	0,00	0,00	6.000,00	
2014-Controladoria Geral do Município	0,00	13.848,00	0,00	9.848,00	0,00	13.024,00	0,00	0,00	0,00	0,00	4.000,00	
2014-Fundo Municipal de Cultura	0,00	250,00	0,00	0,00	0,00	0,00	0,00	0,00	0,00	0,00	250,00	
2014-Secretaria de Desenvolvimento Econô	0,00	8.000,00	0,00	0,00	0,00	0,00	0,00	0,00	0,00	0,00	8.000,00	
2014-Fundo de Previd. Social de Chorozin	0,00	14.700,00	0,00	14.700,00	0,00	15.900,00	0,00	0,00	0,00	0,00	0,00	
2014-Secretaria de Desporto e da Juventu	0,00	296.108,18	0,00	0,00	0,00	0,00	0,00	0,00	0,00	0,00	296.108,18	
Legislativo	8.186,73	0,00	0,00	0,00	0,00	0,00	0,00	0,00	0,00	0,00	8.186,73	

RREO - ANEXO 7 (LRF, Art. 53, inciso V)

PODER / ÓRGÃO	RESTOS A PAGAR NÃO PROCESSADOS					
	INSCRITOS					
EM EXERCÍCIOS ANTERIORES	EM EXERCÍCIOS ANTERIORES	EM 31 DE DEZ. EXERC. ANTERIOR	LIQUIDADOS	PAGOS	CANCELADOS	A PAGAR
(a)	(b)	(c)	(d)	(e)	(f)=(a+b-c-e)	
2013-Câmara Municipal de Chorozinho	8.186,73	0,00	0,00	0,00	0,00	0,00
Judiciário	0,00	0,00	0,00	0,00	0,00	0,00
Ministério Público	0,00	0,00	0,00	0,00	0,00	0,00
RESTOS A PAGAR						
(INTRA-ORÇAMENTÁRIO (II)	0,00	0,00	0,00	0,00	0,00	0,00
2014-Fundo Municipal de Educação	0,00	0,00	0,00	0,00	0,00	0,00
<b>TOTAL (III)=(I)+(II)</b>	<b>2.267.114,67</b>	<b>2.211.520,86</b>	<b>567.459,72</b>	<b>629.081,78</b>	<b>0,00</b>	<b>3.911.175,81</b>

TOTAL DOS SALDOS A PAGAR (III e)+(III f) = 6.841.084,89

FONTE: SISTEMA: Aspec Informática - UNIDADE RESPONSÁVEL: Prefeitura Municipal de Chorozinho - DATA DA EMISSÃO: 30/07/2015 - HORA DA EMISSÃO: 08:45:16

NOTAS: - Os movimentos de 'liquidação de restos a pagar', 'anulação de liquidação de restos a pagar', 'anulação de pagamento' e 'reinscrição' não possuem colunas específicas neste modelo do STN, tendo sido alocados na coluna mais semelhante.

- Mesmo que o balanço de 2015 esteja encerrado, neste relatório não constam os restos a pagar inscritos em 2015

RREO - ANEXO 7 (LRF, Art. 53, inciso V)

PODER / ÓRGÃO	RESTOS A PAGAR NÃO PROCESSADOS				
	INSCRITOS				
	EM EXERCÍCIOS ANTERIORES	EM 31 DE DEZ. ANTERIORES	LIQUIDADOS	PAGOS	CANCELADOS
	(a)	(b)	(c)	(d)	(e)
					(f) = (a+b-c-e)

*Francisco de Assis Matos*  
 ARGENTINA SAMPAIO PADILHA  
 PREFEITA MUNICIPAL

*Maria Torres Duarte*  
 MUNICICONTAS-CONT.E ASSESSORIA MUNICIP  
 CONTADOR PJ CRC Nº 701/0-8

FRANCISCO DE ASSIS MATOS  
 SECRETARIO DE FINANÇAS

*Maria Torres Duarte*  
 MARIA TORRES DUARTE  
 CONTROLADORA GERAL DO MUNICIPIO

RREO - ANEXO 8 (LDB, Art.72)

R\$ 1,00

RECEITAS DO ENSINO

	PREVISÃO INICIAL	PREVISÃO ATUALIZADA (a)	RECEITAS REALIZADAS	
			ATÉ O BIMESTRE (b)	% (c) = (b/a)x100
<b>RECEITA RESULTANTE DE IMPOSTOS (caput do art. 212 da Constituição)</b>				
<b>1 - RECEITAS DE IMPOSTOS</b>	1.085.000,00	1.085.000,00	457.320,26	42,15
1.1 - Receita resultante do imposto sobre a Propriedade Predial e Territorial urbana - IPTU	50.000,00	50.000,00	16,90	0,03
1.1.1 - IPTU	50.000,00	50.000,00	16,90	0,03
1.1.2 - Multa, juros de mora e outros encargos do IPTU	0,00	0,00	0,00	0,00
1.1.3 - Dívida ativa do IPTU	0,00	0,00	0,00	0,00
1.1.4 - Multa, juros de mora, atualização monetária e outros encargos da dívida ativa do IPTU	0,00	0,00	0,00	0,00
1.1.5 - Deduções da receita do IPTU	0,00	0,00	0,00	0,00
1.2 - Receita resultante do imposto sobre transmissão 'inter vivos' - ITBI	120.000,00	120.000,00	22.180,00	18,48
1.2.1 - ITBI	120.000,00	120.000,00	22.180,00	18,48
1.2.2 - Multa, juros de mora e outros encargos do ITBI	0,00	0,00	0,00	0,00
1.2.3 - Dívida ativa do ITBI	0,00	0,00	0,00	0,00
1.2.4 - Multa, juros de mora, atualização monetária e outros encargos da dívida ativa do ITBI	0,00	0,00	0,00	0,00
1.2.5 - Deduções da receita do ITBI	0,00	0,00	0,00	0,00
1.3 - Receita resultante do imposto sobre serviços de qualquer natureza - ISS	380.000,00	380.000,00	130.385,79	34,31
1.3.1 - ISS	380.000,00	380.000,00	130.385,79	34,31
1.3.2 - Multa, juros de mora e outros encargos do ISS	0,00	0,00	0,00	0,00
1.3.3 - Dívida ativa do ISS	0,00	0,00	0,00	0,00
1.3.4 - Multa, juros de mora, atualização monetária e outros encargos da dívida ativa do ISS	0,00	0,00	0,00	0,00
1.3.5 - Deduções da receita do ISS	0,00	0,00	0,00	0,00
1.4 - Receita resultante do imposto de renda retido na fonte - IRRF	535.000,00	535.000,00	304.737,57	56,96
1.4.1 - IRRF	535.000,00	535.000,00	304.737,57	56,96
1.4.2 - Multa, juros de mora e outros encargos do IRRF	0,00	0,00	0,00	0,00

*[Handwritten signature]*

*[Handwritten signature]*

*[Handwritten signature]*

*[Large handwritten signature]*

1.4.3 - Dívida ativa do IRRF	0,00	0,00	0,00	0,00	0,00
1.4.4 - Multa, juros de mora, atualização monetária e outros encargos da dívida ativa do IRRF	0,00	0,00	0,00	0,00	0,00
1.4.5 - Deduções da receita do IRRF	0,00	0,00	0,00	0,00	0,00
1.5 - Receita resultante do imposto territorial rural - ITR	0,00	0,00	0,00	0,00	0,00
1.5.1 - ITR	0,00	0,00	0,00	0,00	0,00
1.5.2 - Multa, juros de mora e outros encargos do ITR	0,00	0,00	0,00	0,00	0,00
1.5.3 - Dívida ativa do ITR	0,00	0,00	0,00	0,00	0,00
1.5.4 - Multa, juros de mora, atualização monetária e outros encargos da dívida ativa do ITR	0,00	0,00	0,00	0,00	0,00
1.5.5 - Deduções da receita do ITR	0,00	0,00	0,00	0,00	0,00
2 - RECEITA DE TRANSFERÊNCIAS CONSTITUCIONAIS E LEGAIS	17.877.800,00	17.877.800,00	17.877.800,00	10.015.322,91	56,02
2.1 - Cota parte do FPM	14.230.000,00	14.230.000,00	14.230.000,00	7.951.458,51	55,88
2.1.1 - Parcela referente à CF, art. 159, I, alínea b	14.230.000,00	14.230.000,00	14.230.000,00	7.951.458,51	55,88
2.1.2 - Parcela referente à CF, art. 159, I, alínea d	0,00	0,00	0,00	0,00	0,00
2.2 - Cota parte do ICMS	3.200.000,00	3.200.000,00	3.200.000,00	1.721.718,42	53,80
2.3 - ICMS - desoneração - L.C. 87/1996	12.000,00	12.000,00	12.000,00	5.790,18	48,25
2.4 - Cota parte IPI - Exportação	12.000,00	12.000,00	12.000,00	9.070,11	75,58
2.5 - Cota parte ITR	8.800,00	8.800,00	8.800,00	1.177,08	13,38
2.6 - Cota parte IPVA	415.000,00	415.000,00	415.000,00	326.108,61	78,58
2.7 - Cota parte IOF-ouro	0,00	0,00	0,00	0,00	0,00
3 - TOTAL DA RECEITA DE IMPOSTOS (1 + 2)	18.962.800,00	18.962.800,00	18.962.800,00	10.472.643,17	55,23

RECEITAS ADICIONAIS PARA FINANCIAMENTO DO ENSINO	PREVISÃO INICIAL	PREVISÃO ATUALIZADA (a)	RECEITAS REALIZADAS		%
			ATÉ O BIMESTRE (b)	(c) = (b/a)x100	
4 - RECEITAS DE APLICAÇÃO FINANCEIRA DE OUTROS RECURSOS DE IMPOSTOS VINCULADOS AO ENSINO	0,00	0,00	0,00	0,00	0,00
5 - RECEITAS DE TRANSFERÊNCIAS DO FNDE	1.107.900,00	1.107.900,00	702.384,67	63,40	63,40
5.1 - Transferências do salário-educação	473.000,00	473.000,00	255.950,89	54,11	54,11
5.2 - Transferências diretas - PDDE	5.000,00	5.000,00	0,00	0,00	0,00
5.3 - Transferências diretas - PNAE	420.000,00	420.000,00	260.548,00	62,04	62,04







5.4 - Transferências diretas - PNATE	206.900,00	206.900,00	175.157,70	84,66
5.5 - Outras transferências do FNDE	3.000,00	3.000,00	0,00	0,00
5.6 - Aplicação financeira dos recursos do FNDE	0,00	0,00	10.728,08	0,00
6 - RECEITAS DE TRANSFERÊNCIAS DE CONVÊNIOS	670.000,00	670.000,00	196.797,50	29,37
6.1 - Transferências de convênios	670.000,00	670.000,00	196.559,02	29,34
6.2 - Aplicação financeira dos recursos de convênios	0,00	0,00	238,48	0,00
7 - RECEITA DE OPERAÇÕES DE CRÉDITO	0,00	0,00	0,00	0,00
8 - OUTRAS RECEITAS PARA FINANCIAMENTO DO ENSINO	0,00	0,00	20.739,38	0,00
9 - TOTAL DAS RECEITAS ADICIONAIS PARA FINANCIAMENTO DO ENSINO (4+5+6+7+8)	1.777.900,00	1.777.900,00	919.921,55	51,74

FUNDEB

RECEITAS DO FUNDEB	PREVISÃO INICIAL	PREVISÃO ATUALIZADA (a)	RECEITAS REALIZADAS	
			ATÉ O BIMESTRE (b)	% (c) = (b/a)x100
10 - RECEITAS DESTINADAS AO FUNDEB	3.462.560,00	3.462.560,00	2.003.060,54	57,85
10.1 - Cota-parte FPM destinado ao Fundeb (20% de 2.1.1)	2.733.000,00	2.733.000,00	1.590.291,57	58,19
10.2 - Cota-parte ICMS destinado ao Fundeb (20% de 2.2)	640.000,00	640.000,00	344.339,75	53,80
10.3 - Cota-parte ICMS-desonerção destinado ao Fundeb (20% de 2.3)	2.400,00	2.400,00	1.158,02	48,25
10.4 - Cota-parte IPI destinado ao Fundeb (20% de 2.4)	2.400,00	2.400,00	1.814,06	75,59
10.5 - Cota-parte ITR destinado ao Fundeb (20% de (1.5 + 2.5))	1.760,00	1.760,00	235,35	13,37
10.5 - Cota-parte IPVA destinado ao Fundeb (20% de 2.6)	83.000,00	83.000,00	65.221,79	78,58
11 - RECEITAS RECEBIDAS DO FUNDEB	12.464.800,00	12.464.800,00	7.759.573,26	62,25
11.1 - Transferência de recursos do Fundeb	9.050.000,00	9.050.000,00	5.273.432,59	58,27
11.2 - Complementação da União ao Fundeb	3.400.000,00	3.400.000,00	2.473.515,08	72,75
11.3 - Receita de aplicação financeira dos recursos do Fundeb	14.800,00	14.800,00	12.625,59	0,00
12 - RESULTADO LÍQUIDO DAS TRANSFERÊNCIAS DO FUNDEB (11.1 - 10)	5.587.440,00	5.587.440,00	3.270.372,05	58,53

[SE RESULTADO LÍQUIDO DA TRANSFERÊNCIA (12)>0] = ACRÉSCIMO RESULTANTE DAS TRANSFERÊNCIAS DO FUNDEB

[SE RESULTADO LÍQUIDO DA TRANSFERÊNCIA (12)<0] = DECRESCIMO RESULTANTE DAS TRANSFERÊNCIAS DO FUNDEB






DESPESAS DO FUNDEB	DOTAÇÃO INICIAL	DOTAÇÃO ATUALIZADA (d)	DESPESAS EMPENHADAS		DESPESAS LIQUIDADAS	
			ATÉ O BIMESTRE (e)	% (f)=(e/d)x100	ATÉ O BIMESTRE (e)	% (h)=(g/d)x100
13-PAGAMENTO DOS PROFISSIONAIS DO MAGISTÉRIO	8.969.596,76	9.557.159,41	10.082.000,00	105,49	5.035.053,07	52,68
13.1 - Com educação infantil	651.792,27	1.447.399,89	1.327.000,00	105,50	1.001.940,58	69,22
13.2 - Com educação fundamental	8.317.804,49	8.109.759,52	8.555.000,00	105,49	4.033.112,49	49,73
14-OUTRAS DESPESAS	4.313.903,24	4.377.540,59	2.743.546,32	62,67	2.236.626,83	51,09
14.1 - Com educação infantil	137.707,73	305.800,11	214.680,00	70,20	211.685,48	69,22
14.2 - Com educação fundamental	4.176.195,51	4.071.740,48	2.528.866,32	62,11	2.024.941,35	49,73
15 - Total de despesas do Fundeb	13.283.500,00	13.934.700,00	12.825.546,32	92,04	7.271.679,90	52,18
DEDUÇÕES PARA FINS DO FUNDEB PARA PAGAMENTO DOS PROFISSIONAIS DO MAGISTÉRIO			VALOR			
16- Restos a pagar inscritos no exercício sem disponibilidade financeira de recursos do Fundeb					0,00	
16.1 - FUNDEB 60%					0,00	
16.2 - FUNDEB 40%					0,00	
17- Despesas custeadas com o 'superavit' financeiro do exercício anterior, do Fundeb					0,00	
17.1 - FUNDEB 60%					0,00	
17.2 - FUNDEB 40%					0,00	
18- Total de deduções consideradas para fins do limite do Fundeb (16+17)					0,00	
19- Total das despesas do FUNDEB para fins de limites (15-18)					7.271.679,90	
19.1 - Mínimo de 60% do FUNDEB na remuneração do Magistério (13-(16.1+17.1))/((11)x100)%					64,89	
19.2 - Mínimo de 40% de despesa com MDE, que não remuneração do magistério (14-(16.2+17.2))/((11)x100)%					28,82	


19.3 - Máximo de 5% não aplicado no exercício (100-(19.1+19.2))%	6,29
<b>CONTROLE DA UTILIZAÇÃO DE RECURSOS NO EXERCÍCIO SUBSEQUENTE</b>	
20-Recursos recebidos do fundeb em exercício anterior que não foram utilizados	0,00
21-Despesas custeadas com o saldo do item 20 até o bimestre atual	0,00

**MANUTENÇÃO E DESENVOLVIMENTO DO ENSINO - DESPESAS CUSTEADAS COM A RECEITA RESULTANTE DE IMPOSTOS E RECURSOS DO FUNDEB**

RECEITAS COM AÇÕES TÍPICAS DE MDE	PREVISÃO INICIAL	PREVISÃO ATUALIZADA (a)	RECEITAS REALIZADAS	
			ATÉ O BIMESTRE (b)	% (c) = (b/a)x100
22-Impostos e transferências destinadas à MDE (25% de 3)	4.740.700,00	4.740.700,00	2.618.160,79	55,23

DESPESAS COM AÇÕES TÍPICAS DE MDE	DOTAÇÃO INICIAL	DOTAÇÃO ATUALIZADA (d)	DESPESAS EMPENHADAS		DESPESAS LIQUIDADAS	
			ATÉ O BIMESTRE (e)	% (f)=(e/d)x100	ATÉ O BIMESTRE (g)	% (h)=(g/d)x100
23-Educação infantil	1.448.500,00	2.241.700,00	1.953.686,26	87,15	1.300.084,22	58,00
23.1 - Creche (23.1)	0,00	0,00	0,00	0,00	0,00	0,00
23.1.1 - Despesas custeadas com recursos do FUNDEB (23.1.1)	0,00	0,00	0,00	0,00	0,00	0,00
23.1.2 - Despesas custeadas com outros recursos de impostos (2)	0,00	0,00	0,00	0,00	0,00	0,00
23.2 - Pré-escola (23.2)	1.448.500,00	2.241.700,00	1.953.686,26	87,15	1.300.084,22	58,00
23.2.1 - Despesas custeadas com recursos do FUNDEB (23.1.1)	789.500,00	1.753.200,00	1.741.680,00	99,34	1.213.626,06	69,22
23.2.2 - Despesas custeadas com outros recursos de impostos (2)	659.000,00	488.500,00	212.006,26	43,40	86.458,16	17,70
24-Ensino fundamental	14.475.000,00	14.076.000,00	12.360.029,44	87,81	6.851.156,30	48,67
24.1 - Despesas custeadas com recursos do Fundeb	12.494.000,00	12.181.500,00	11.083.866,32	90,99	6.058.053,84	49,73
24.2 - Despesas custeadas com outros recursos de impostos	1.981.000,00	1.894.500,00	1.276.163,12	67,36	793.102,46	41,86
25-Ensino médio	0,00	0,00	0,00	0,00	0,00	0,00
26-Ensino superior	675.000,00	370.500,00	69.207,00	18,68	55.365,60	14,94
27-Ensino profissional não integrado ao ensino regular	0,00	0,00	0,00	0,00	0,00	0,00





28-Outras		0,00	0,00	0,00	0,00	0,00	0,00	0,00
29 - Total de despesas com ações típicas de MDE		16.598.500,00	16.688.200,00	14.382.922,70	86,19	8.206.606,12		49,18
INDICADORES DO FUNDEB								
30-Resultado líquido das transferências do Fundeb						3.270.372,05		
31-Despesas custeadas com a complementação do Fundeb no exercício						2.473.515,08		
32-Receita de aplicação financeira dos recursos do Fundeb até o bimestre						12.625,59		
33-Despesas custeadas com superavit financeiro do exercício anterior do Fundeb						0,00		
34-Despesas custeadas com o 'superavit' financeiro do exercício anterior, de outros recursos de impostos						0,00		
35-restos a pagar inscritos no exercício sem disponibilidade financeira						0,00		
36-Cancelamento no exercício de restos a pagar inscritos com dispon. de recursos de impostos vinculados ao ensino						0,00		
37-Total das deduções para fins do limite constitucional						5.756.512,72		
38-Total das despesas para fins de Limite ((23 + 24) - 37)						2.394.727,80		
39-Mínimo de 25% das receitas resultantes de impostos em MDE (38/3 x 100)%								22,87

OUTRAS INFORMAÇÕES PARA CONTROLE

OUTRAS DESPESAS CUSTEADAS COM RECEITAS ADICIONAIS PARA FINANCIAMENTO DO ENSINO	DOTAÇÃO INICIAL	DOTAÇÃO ATUALIZADA (d)	DESPESAS EMPENHADAS		DESPESAS LIQUIDADAS	
			ATÉ O BIMESTRE (e)	(F)=(e/d)x100	ATÉ O BIMESTRE (g)	(h)=(g/d)x100
40 - Despesas custeadas com a aplicação financeira de outros recursos de impostos vinculados ao ensino	0,00	0,00	0,00	0,00	0,00	0,00
41 - Despesas custeadas com a contribuição social do salário-educaçã	0,00	0,00	0,00	0,00	0,00	0,00
42 - Despesas custeadas com operações de crédito	0,00	0,00	0,00	0,00	0,00	0,00

43 - Despesas custeadas com outras receitas para financiamento do ensino	0,00	0,00	0,00	0,00	0,00	0,00	0,00
44 - Total de outras despesas custeadas com receitas adicionais para financiamento do ensino (40+41+42+43)	0,00	0,00	0,00	0,00	0,00	0,00	0,00
45 - Total geral de despesas com MDE (29+44)	16.598.500,00	16.688.200,00	14.382.922,70	86,19	8.206.606,12	49,18	
RESTOS A PAGAR INSCRITOS COM DISPONIBILIDADE FINANCEIRA DE RECURSOS DE IMPOSTOS VINCULADOS AO ENSINO							
46 - Restos a pagar de despesas com MDE				236.681,30		0,00	
46.1 - Executadas com recursos de impostos ao ensino				64.105,62		0,00	
46.2 - Executadas com recursos do FUNDEB				172.575,68		0,00	
FLUXO FINANCEIRO DOS RECURSOS DO FUNDEB							
47-SALDO FINANCEIRO DO FUNDEB EM 31 DE DEZEMBRO DO EXERCÍCIO ANTERIOR						172.575,68	
48-(+) INGRESSO DE RECURSOS DO FUNDEB ATÉ O BIMESTRE						7.746.947,67	
49-(-) PAGAMENTOS EFETUADOS ATÉ O BIMESTRE						7.769.623,96	
49.1-(-) Orçamento do exercício						7.769.623,96	
49.2-(-) Restos a pagar						0,00	
50-(+) RECEITA DE APLICAÇÃO FINANCEIRA DOS RECURSOS DO FUNDEB ATÉ O						12.625,59	
51-(=) SALDO FINANCEIRO DO FUNDEB NO EXERCÍCIO ATUAL						162.524,98	

FONTE: SISTEMA: Aspec Informática - UNIDADE RESPONSÁVEL: Prefeitura Municipal de Chorozinho - DATA DA EMISSÃO: 30/07/2015 - HORA DA EMISSÃO: 08:45:47

Notas: - O item 35 exibirá, nos bimestres anteriores a dezembro, o 'valor liquidado e a pagar' sem disponibilidade financeira, para que já se tenha uma 'prévia' do valor que será deduzido em dezembro. Isto permite que se tenha conhecimento antecipado de deduções que só seriam exibidas em dezembro.



ARGENTINA SAMPAIO PADILHA  
PREFEITA MUNICIPAL

MUNICICONTAS-CONT. E ASSESSORIA MUNICIPAL  
CONTADOR PJ CRC Nº 701/0-8



FRANCISCO DE ASSIS MATOS  
SECRETÁRIO DE FINANÇAS



MARIA TORRES DUARTE  
CONTROLADORA GERAL DO MUNICÍPIO

RREO - ANEXO 12 (LC 141/2012, art.35) R\$ 1,00

RECEITAS PARA APURAÇÃO DA APLICAÇÃO EM AÇÕES E SERVIÇOS PÚBLICOS DE SAÚDE	PREVISÃO INICIAL	PREVISÃO ATUALIZADA (a)	RECEITAS REALIZADAS	
			ATÉ O BIMESTRE (b)	% (c) = (b/a)x100
<b>RECEITAS DE IMPOSTOS LÍQUIDA (I)</b>	1.085.000,00	1.085.000,00	457.320,26	42,15
Imposto Predial e Territorial Urbano - IPTU	50.000,00	50.000,00	16,90	0,03
Imposto sobre Transmissão de Bens Intervivos - ITBI	120.000,00	120.000,00	22.180,00	18,48
Imposto sobre Serviços de Qualquer Natureza - ISS	380.000,00	380.000,00	130.385,79	34,31
Imposto de Renda Retido na Fonte - IRRF	535.000,00	535.000,00	304.737,57	56,96
Imposto Territorial Rural - ITR	0,00	0,00	0,00	0,00
Multas, juros de mora e outros encargos de impostos	0,00	0,00	0,00	0,00
Dívida ativa de impostos	0,00	0,00	0,00	0,00
Multas, juros de mora, atualização monetária e outros encargos da dívida ativa de impostos	0,00	0,00	0,00	0,00
<b>RECEITAS DE TRANSFERÊNCIAS CONSTITUCIONAIS E LEGAIS (II)</b>	17.877.800,00	17.877.800,00	10.015.322,91	56,02
Cota Parte FPM	14.230.000,00	14.230.000,00	7.951.458,51	55,88
Cota Parte ITR	8.800,00	8.800,00	1.177,08	13,38
Cota Parte IPVA	415.000,00	415.000,00	326.108,61	78,58
Cota Parte ICMS	3.200.000,00	3.200.000,00	1.721.718,42	53,80
Cota Parte IPI - Exportação	12.000,00	12.000,00	9.070,11	75,58
Compensações Financeiras Provenientes de Impostos e Transferências constitucionais	12.000,00	12.000,00	5.790,18	48,25
Desoneração ICMS LC 87/97	12.000,00	12.000,00	5.790,18	48,25
Outras	0,00	0,00	0,00	0,00
<b>TOTAL DE RECEITAS PARA APURAÇÃO DA APLICAÇÃO EM AÇÕES E SERVIÇOS PÚBLICOS DE SAÚDE(III) = I+II</b>	<b>18.962.800,00</b>	<b>18.962.800,00</b>	<b>10.472.643,17</b>	<b>55,23</b>

RECEITAS ADICIONAIS PARA FINANCIAMENTO DA SAÚDE	PREVISÃO INICIAL	PREVISÃO ATUALIZADA (c)	RECEITAS REALIZADAS	
			ATÉ O BIMESTRE (d)	% (d/c)*100
<b>TRANSFERÊNCIAS DE RECURSOS DO SISTEMA ÚNICO DE SAÚDE - SUS (II)</b>	3.316.500,00	3.316.500,00	1.580.113,72	47,64
Provenientes da União	3.246.000,00	3.246.000,00	1.535.113,72	47,29

*[Handwritten signature]*

*[Handwritten initials]*

*[Handwritten initials]*

*[Handwritten mark]*

Provenientes do Estado	70.000,00	70.000,00	45.000,00	64,29
Desoneração IOMS (LC 87/96)	0,00	0,00	0,00	0,00
Outras receitas do SUS	500,00	500,00	0,00	0,00
TRANSFERÊNCIAS VOLUNTÁRIAS	606.000,00	606.000,00	45.000,00	7,43
RECEITAS DE OPERAÇÕES DE CRÉDITO VINCULADAS À SAÚDE	0,00	0,00	0,00	0,00
OUTRAS RECEITAS PARA FINANCIAMENTO DA SAÚDE	15.000,00	15.000,00	217,82	1,45
<b>TOTAL DE RECEITAS ADICIONAIS PARA FINANCIAMENTO DA SAÚDE</b>	<b>3.937.500,00</b>	<b>3.937.500,00</b>	<b>1.625.331,54</b>	<b>41,28</b>

DESPESAS COM SAÚDE (por grupo de natureza de despesa)	DOTAÇÃO INICIAL	DOTAÇÃO ATUALIZADA (e)	DESPESAS EMPENHADAS		DESPESAS LIQUIDADAS		INSCRITAS EM RESTOS A PAGAR NÃO PROCESSADOS
			ATÉ O BIMESTRE (f)	(f/e) x 100 %	ATÉ O BIMESTRE (g)	(g/e) x 100 %	
<b>DESPESAS CORRENTES</b>	<b>6.307.000,00</b>	<b>7.146.000,00</b>	<b>6.290.129,18</b>	<b>88,02</b>	<b>3.403.362,14</b>	<b>47,63</b>	<b>2.886.767,04</b>
Pessoal e encargos sociais	3.184.000,00	4.023.500,00	3.805.091,15	94,57	2.320.353,58	62,64	1.284.737,57
Juros e encargos da dívida	0,00	0,00	0,00	0,00	0,00	0,00	0,00
Outras despesas correntes	3.123.000,00	3.122.500,00	2.485.038,03	79,58	883.008,56	28,28	1.602.029,47
<b>DESPESAS DE CAPITAL</b>	<b>923.000,00</b>	<b>914.500,00</b>	<b>495.330,27</b>	<b>54,16</b>	<b>260.475,64</b>	<b>28,48</b>	<b>234.854,63</b>
Investimentos	911.000,00	904.000,00	485.330,27	53,69	255.653,27	28,28	229.677,00
Inversões financeiras	0,00	0,00	0,00	0,00	0,00	0,00	0,00
Amortização de dívidas	12.000,00	10.500,00	10.000,00	95,24	4.822,37	45,93	5.177,63
<b>TOTAL DAS DESPESAS COM SAÚDE (IV)</b>	<b>7.230.000,00</b>	<b>8.060.500,00</b>	<b>6.785.459,45</b>	<b>84,18</b>	<b>3.663.837,78</b>	<b>45,45</b>	<b>3.121.621,67</b>

DESPESAS COM SAÚDE NÃO COMPUTADAS PARA FINS DE APLICAÇÃO DO PERCENTUAL MÍNIMO	DOTAÇÃO INICIAL	DOTAÇÃO ATUALIZADA	DESPESAS EMPENHADAS		DESPESAS LIQUIDADAS		INSCRITAS EM RESTOS A PAGAR NÃO PROCESSADOS
			ATÉ O BIMESTRE (h)	(h/IVF) x 100 %	ATÉ O BIMESTRE (i)	(i/IVg) x 100 %	
DESPESAS COM INATIVOS E PENSIONISTAS	0,00	0,00	0,00	0,00	0,00	0,00	0,00
DESPESAS COM ASSISTÊNCIA À SAÚDE QUE NÃO ATENDE AO PRINCÍPIO DE ACESSO UNIVERSAL	0,00	0,00	0,00	0,00	0,00	0,00	0,00
DESPESAS CUSTEADAS COM OUTROS RECURSOS	1.580.113,72	1.580.113,72	1.580.113,72	23,29	1.580.113,72	43,13	0,00

*[Handwritten signature]*

*[Handwritten mark]*



Recursos de transferências do sistema único de saúde - SUS	1.580.113,72	1.580.113,72	1.580.113,72	1.580.113,72	23,29	1.580.113,72	43,13	0,00
Recursos de operações de crédito	0,00	0,00	0,00	0,00	0,00	0,00	0,00	0,00
Outros recursos	0,00	0,00	0,00	0,00	0,00	0,00	0,00	0,00
OUTRAS AÇÕES E SERVIÇOS NÃO COMPUTADOS	0,00	0,00	0,00	0,00	0,00	0,00	0,00	0,00
RESTOS A PAGAR NÃO PROCESSADOS INSCRITOS INDEVIDAMENTE NO EXERCÍCIO SEM DISPONIBILIDADE FINANCEIRA	--	--	2.491.158,29	--	36,71	--	--	2.491.158,29
DESPESAS CUSTEADAS COM DISPONIBILIDADE DE CAIXA VINCULADA AOS RESTOS A PAGAR CANCELADOS	0,00	0,00	0,00	0,00	0,00	0,00	0,00	0,00
DESPESAS CUSTEADAS COM RECURSOS VINCULADOS A PARCELA DO PERCENTUAL MÍNIMO QUE NÃO FOI APLICADA EM AÇÕES E SERVIÇOS DE EM EXERCÍCIOS ANTERIORES	0,00	0,00	0,00	0,00	0,00	0,00	0,00	0,00
<b>TOTAL DAS DESPESAS COM NÃO COMPUTADAS (V)</b>	<b>1.580.113,72</b>	<b>1.580.113,72</b>	<b>4.071.272,01</b>	<b>1.580.113,72</b>	<b>257,66</b>	<b>1.580.113,72</b>	<b>100,00</b>	<b>2.491.158,29</b>
<b>TOTAL DAS DESPESAS COM AÇÕES E SERVIÇOS PÚBLICOS DE SAÚDE (VI)=(IV-V)</b>	<b>5.649.886,28</b>	<b>6.480.386,28</b>	<b>2.714.187,44</b>	<b>2.714.187,44</b>	<b>41,88</b>	<b>2.083.724,06</b>	<b>32,15</b>	<b>630.463,38</b>

PARTICIPAÇÃO DAS DESPESAS COM AÇÕES E SERVIÇOS PÚBLICOS DE SAÚDE NAS RECEITAS DE IMPOSTOS LÍQ. E TRANSF. CONSTITUC. E LEGAIS - LIMITE CONSTITUCIONAL 15% - (VI/(III)\*100 (VII%)) 19,90  
 VALOR REFERENTE A DIFERENÇA ENTRE O VALOR EXECUTADO E O LIMITE MÍNIMO CONSTITUCIONAL (VI - (15%\*III)) 512.827,58

EXECUÇÃO DE RESTOS A PAGAR NÃO PROCESSADOS COM DISPONIBILIDADE DE CAIXA	INSCRITOS	CANCELADOS/ PRESCRITOS	PAGOS	A PAGAR	PARCELA CONSIDERADA NO LIMITE
Inscritos em 2014	0,00	0,00	0,00	0,00	0,00
Inscritos em 2013	0,00	0,00	0,00	0,00	0,00
Inscritos em 2012	0,00	0,00	0,00	0,00	0,00
Inscritos em 2011	0,00	0,00	0,00	0,00	0,00
Inscritos em exercícios anteriores a 2011	0,00	0,00	0,00	0,00	0,00
<b>TOTAL (VIII)</b>	<b>0,00</b>	<b>0,00</b>	<b>0,00</b>	<b>0,00</b>	<b>0,00</b>

RESTOS A PAGAR CANCELADOS OU PRESCRITOS

*Handwritten signature*

*Handwritten signature*

*Handwritten mark*

CONTROLE DE RESTOS A PAGAR CANCELADOS OU PRESCRITOS PARA FINS DE APLICAÇÃO DA DISPONIBILIDADE DE CAIXA CONFORME ART 24, PAR 1º, 2º	SALDO		DESPESAS CUSTEADAS NO EXERC. DE REFERENCIA	SALDO FINAL (NÃO APLICADO)
	INICIAL	0,00		
Restos a pagar cancelados ou prescritos em 2015	0,00	0,00	0,00	0,00
Restos a pagar cancelados ou prescritos em 2014	0,00	0,00	0,00	0,00
Restos a pagar cancelados ou prescritos em 2013	0,00	0,00	0,00	0,00
Restos a pagar cancelados ou prescritos em 2012	0,00	0,00	0,00	0,00
Restos a pagar cancelados ou prescritos em exercícios anteriores a 2011	0,00	0,00	0,00	0,00
<b>Total</b>	<b>0,00</b>	<b>0,00</b>	<b>0,00</b>	<b>0,00</b>

CONTROLE DO VALOR REFERENTE AO PERCENTUAL MÍNIMO NÃO CUMPRIDO EM EXERCÍCIOS ANTERIORES PARA FINS DE APLICAÇÃO DOS RECURSOS VINCULADOS CONFORME ARTS 25 E 26	SALDO		DESPESAS CUSTEADAS NO EXERC. DE REFERENCIA	SALDO FINAL (NÃO APLICADO)
	INICIAL	0,00		
<b>LIMITE NÃO CUMPRIDO</b>				


Restos a pagar cancelados ou prescritos em 2015	0,00	0,00	0,00	0,00
Restos a pagar cancelados ou prescritos em 2014	0,00	0,00	0,00	0,00
Restos a pagar cancelados ou prescritos em 2013	0,00	0,00	0,00	0,00
Restos a pagar cancelados ou prescritos em 2012	0,00	0,00	0,00	0,00
Restos a pagar cancelados ou prescritos em exercícios anteriores a 2011	0,00	0,00	0,00	0,00
<b>Total</b>	<b>0,00</b>	<b>0,00</b>	<b>0,00</b>	<b>0,00</b>

DESPESAS COM SAÚDE (por subfunção)	DOTAÇÃO INICIAL	DOTAÇÃO ATUALIZADA	DESPESAS EMPENHADAS		DESPESAS LIQUIDADAS		INSCRITAS EM RESTOS A PAGAR	
			ATÉ O BIMESTRE (1)	(1/total )x100 %	ATÉ O BIMESTRE (m)	(m/total )x100 %	NÃO PROCESSADOS	
Atenção básica	2.638.000,00	2.569.800,00	1.949.790,30	28,73	1.231.200,32	33,60	718.589,98	
Assistência hospitalar e ambulatorial	2.337.000,00	2.262.000,00	1.818.510,06	26,80	497.994,23	13,59	1.320.515,83	
Suporte profilático e terapêutico	0,00	0,00	0,00	0,00	0,00	0,00	0,00	
Vigilância sanitária	308.000,00	262.000,00	234.746,50	3,46	106.510,60	2,91	128.235,90	
Vigilância epidemiológica	0,00	0,00	0,00	0,00	0,00	0,00	0,00	
Alimentação e nutrição	0,00	0,00	0,00	0,00	0,00	0,00	0,00	


*[Handwritten signatures and initials]*

outras subfunções		1.947.000,00		2.966.700,00		2.782.412,59		41,01		1.828.132,63		49,90		954.279,96
TOTAL DE DESPESAS		7.230.000,00		8.060.500,00		6.785.459,45		100,00		3.663.837,78		100,00		3.121.621,67

FONTE: SISTEMA: Aspec Informática - UNIDADE RESPONSÁVEL: Prefeitura Municipal de Chorozinho - DATA DA EMISSÃO: 30/07/2015 - HORA DA EMISSÃO: 08:46:50

  
ARGENTINA SAMPAIO PADILHA  
PREFEITA MUNICIPAL

  
MUNICIONTAS-CONT. E ASSESSORIA MUNICIP  
CONTADOR PJ CRC Nº 701/0-8

  
FRANCISCO DE ASSIS MATOS  
SECRETARIO DE FINANÇAS

  
MARIA TORRES DUARTE  
CONTROLADORA GERAL DO MUNICIPIO

RREO - ANEXO 13 (Lei no. 11.079 de 30.12.2004, arts 22,25 e 28 )

R\$ 1,00


ESPECIFICAÇÃO	REGISTROS EFETUADOS EM	
	SALDO TOTAL EM 31 DE DEZEMBRO DO EXERCÍCIO ANTERIOR (a)	EXERCÍCIO ATUAL No bimestre Até o bimestre (b)
		SALDO TOTAL (c)=(a+b)
TOTAL DE ATIVOS		
Direitos futuros		
Ativos contabilizados na SPE		
Contrapartida para provisões de PPP		
TOTAL DE PASSIVOS(I)		
Obrigações não relacionadas a serviços		
Contrapartida para ativos da SPE		
Provisões de PPP		
GARANTIAS DE PPP (II)		
SALDO LÍQUIDO DE PASSIVOS DE PPP (III) = ( I-II )		
PASSIVOS CONTINGENTES		
Contraprestações futuras		
Riscos não provisionados		
Outros passivos contingentes		
ATIVOS CONTINGENTES		
Serviços futuros		
Outros ativos contingentes		


*[Handwritten signatures and initials]*

DESPESAS DE PPP	EXERCÍCIO ANTERIOR	EXERCÍCIO CORRENTE (EC)	<EC + 1>	<EC + 2>	<EC + 3>	<EC + 4>	<EC + 5>	<EC + 6>	<EC + 7>	<EC + 8>	<EC + 9>
Do ente federado											
Das estatais não-dependentes											
TOTAL DAS DESPESAS											
RECEITA CORRENTE LÍQUIDA(RCL)	34.130.942,23	19.635.133,63									
TOTAL DAS DESPESAS / RCL (%)											

Nota:

FONTE: SISTEMA: Aspec Informática - UNIDADE RESPONSÁVEL: Prefeitura Municipal de Chorozinho - DATA DA EMISSÃO: 30/07/2015 - HORA DA EMISSÃO: 08:49:41

  
 ARGENTINA-SAMPAIO PADILHA  
 PREFEITA MUNICIPAL

  
 MUNICÍCIOS-CONT.-E ASSESSORIA MUNICIP  
 CONTADOR PJ CRC Nº 701/0-8

  
 FRANCISCO DE ASSIS MATOS  
 SECRETÁRIO DE FINANÇAS

  
 MARIA TORRES DUARTE  
 CONTROLADORA GERAL DO MUNICÍPIO

FR

LRF, Art. 48, Anexo XIV

R\$ 1,00

BALANÇO ORÇAMENTÁRIO		Até o Bimestre
<b>RECEITAS</b>		
Previsão Inicial da Receita		42.889.200,00
Previsão Atualizada da Receita		42.889.200,00
Receitas Realizadas		21.219.124,11
Deficit Orçamentário		0,00
Saldos de Exercícios Anteriores (Utilizados para créditos Adicionais)		181.321,62
<b>DESPESAS</b>		
Dotação inicial		42.889.200,00
Créditos Adicionais		0,00
Dotação Atualizada		42.889.200,00
Despesas Empenhadas		30.886.839,90
Despesas Liquidadas		18.032.176,06
Despesas Pagas		16.927.954,98
Superavit Orçamentário		3.186.948,05
<b>DESPESAS POR FUNÇÃO/SUBFUNÇÃO</b>		
Despesas Empenhadas		30.886.839,90
Despesas Liquidadas		18.032.176,06
<b>RECEITA CORRENTE LÍQUIDA - RCL</b>		
Receita Corrente Líquida		35.828.376,31
<b>RECEITAS E DESPESAS DOS REGIMES DE PREVIDÊNCIA</b>		
Regime Próprio de Previdência Social dos Servidores Públicos		
Receitas Previdenciárias Realizadas (IV)		1.813.406,71
Despesas Previdenciárias Liquidadas (V)		759.098,86
Resultado Previdenciário (VI)=(IV - V)		1.054.307,85

RESULTADOS NOMINAL E PRIMÁRIO			
	Meta fixada no AMF da LDO (a)	Resultado apurado até o bimestre (b)	% em relação à meta (b/a)
Resultado Nominal	0,00	-109.394,26	0,00 %
Resultado Primário	0,00	2.671.816,11	0,00 %

RESTOS A PAGAR POR PODER E MINISTÉRIO PÚBLICO				
	Inscrição	Cancelamento Até o Bimestre	Pagamento Até o Bimestre	Saldo a Pagar
<b>RESTOS A PAGAR PROCESSADOS</b>				
Poder Executivo	5.305.053,44	0,00	2.375.144,36	2.868.287,02
Poder Legislativo	0,00	0,00	0,00	0,00
Poder Judiciário	0,00	0,00	0,00	0,00
Ministério Público	0,00	0,00	0,00	0,00
<b>RESTOS A PAGAR NÃO PROCESSADOS</b>				
Poder Executivo	4.470.448,80	0,00	629.081,78	3.902.989,08
Poder Legislativo	8.186,73	0,00	0,00	8.186,73
Poder Judiciário	0,00	0,00	0,00	0,00
Ministério Público	0,00	0,00	0,00	0,00
<b>TOTAL</b>	<b>9.783.688,97</b>	<b>0,00</b>	<b>3.004.226,14</b>	<b>6.779.462,83</b>

DESPESAS COM AÇÕES TÍPICAS DE MANUTENÇÃO E DESENVOLVIMENTO DO ENSINO	Valor Apurado Até o Bimestre	Limites Constitucionais Anuais	
		% Mínimo a Aplicar no Exercício	% Aplicado Até o Bimestre

*(Handwritten signatures and initials)*

*(Handwritten signature)*

Mínimo Anual de <18%/25%> das receitas de impostos na manutenção e Desenvolvimento do Ensino	2.394.727,80	25%	22,87
Mínimo Anual de 60% do FUNDEB na Remuneração do Magistério com Ensino Fundamental e Médio	4.033.112,49	60%	64,89
Mínimo Anual de 60% do FUNDEB na Remuneração do Magistério com Educ. Infantil e Ensino Fundamental	1.001.940,58	60%	69,22
Complementação da União ao FUNDEB	2.473.515,08	R\$4.500.000,00	54,97

RECEITAS DE OPERAÇÕES DE CRÉDITO E DESPESAS DE CAPITAL	Valor Apurado Até o Bimestre	Saldo a Realizar
Receitas de operações de Crédito	0,00	0,00
Despesa de Capital Líquida	1.935.004,20	4.055.695,80

PROJEÇÃO ATUARIAL DOS REGIMES DE PREVIDÊNCIA	EXERCÍCIO	100.º EXERCÍCIO	200.º EXERCÍCIO	350.º EXERCÍCIO
Regime Geral de Previdência Social				
Receitas Previdenciárias (I)				
Despesas Previdenciárias (II)				
Resultado Previdenciário (I - II)				
Regime Próprio de Previdência Social dos servidores Públicos				
Receitas Previdenciárias (IV)				
Despesas Previdenciárias (V)				
Resultado Previdenciário (IV - V)				

RECEITAS DA ALIENAÇÃO DE ATIVOS E APLICAÇÃO DOS RECURSOS	Valor Apurado Até o Bimestre	Saldo a Realizar
Receita de Capital resultante da Alienação de Ativos	40.881,58	-35.881,58
Aplicação dos Recursos da Alienação de Ativos		

*me*

*mf*

*K*



DESPESAS COM AÇÕES E SERVIÇOS PÚBLICOS DE SAÚDE	Valor Apurado Até o Bimestre	Limites Constitucionais Anuais	
		% Mínimo a Aplicar no Exercício	% Aplicado Até o Bimestre
Despesas Próprias com Ações e Serviços Públicos de Saúde	2.083.724,06	15,00 %	19,90 %

DESPESAS DE CARÁTER CONTINUADO DERIVADAS DE PPP	Valor Apurado no Exercício Corrente
Despesas de Caráter Continuado Derivadas de PPP	
Total das Despesas / RCL (%)	%

FONTE: SISTEMA: Aspec Informática - UNIDADE RESPONSÁVEL: Prefeitura Municipal de Chorozinho - DATA DA EMISSÃO: 30/07/2015 - HORA DA EMISSÃO: 08:51:20

  
 ARGENTINA SAMPAIO PADILHA  
 PREFEITA MUNICIPAL

  
 MUNICÍCIAS-CONT. E ASSESSORIA MUNICIPAL  
 CONTADOR PJ CRC Nº 701/0-8

  
 FRANCISCO DE ASSIS MATOS  
 SECRETÁRIO DE FINANÇAS

  
 MARIA TORRES DUARTE  
 CONTROLADORA GERAL DO MUNICÍPIO