



## DECLARAÇÃO

Em cumprimento ao art. 7.º da Instrução Normativa do TCM n.º 03/2000, **DECLARO**, para fins de prova junto a esse Órgão de Controle Externo, que o Município de Chorozinho/CE, publicou o **RREO – Relatório Resumido da Execução Orçamentária**, conforme **EDITAL DE PUBLICAÇÃO** anexo.

Prefeitura do Município de Chorozinho, Estado do Ceará, em 30 de julho de 2014.

  
**ARGENTINA SAMPAIO PADILHA**  
Prefeita Municipal



## EDITAL DE PUBLICAÇÃO

A Prefeita do Município de Chorozinho, no uso das atribuições que lhe são conferidas pela Lei Orgânica Municipal, e de conformidade com a determinação contida na Lei Complementar n.º 101, de 04 de maio de 2000 (Lei de Responsabilidade Fiscal), **AUTORIZA** a publicação mediante afixação na Sede da Prefeitura e da Câmara Municipal, na mídia eletrônica, com o seguinte endereço na INTERNET: [www.chorozinho.ce.gov.br](http://www.chorozinho.ce.gov.br) e em demais locais de amplo acesso público, para divulgação nesta data dos seguintes relatórios e demonstrativos: **RREO – Relatório Resumido da Execução Orçamentária** (art. 52 da Lei Complementar n.º 101/2000), referente ao **3.º bimestre de 2014 (maio e junho)**.

Prefeitura do Município de Chorozinho, Estado do Ceará, em 30 de julho de 2014.

  
**ARGENTINA SAMPAIO PADILHA**  
Prefeita Municipal




## RELATÓRIO RESUMIDO DA EXECUÇÃO ORÇAMENTÁRIA-RREO

Em cumprimento ao que dispõe o artigo 52 da Lei Complementar n.º 101, de 4 de maio de 2000 – Lei de Responsabilidade Fiscal, publicada no DOU em 5 de maio de 2000, apresentamos o **Relatório Resumido de Execução Orçamentária – RREO**, relativo ao **3.º bimestre de 2014 (maio e junho)**, contendo os dados com os respectivos comparativos e demonstrativos.


Os relatórios encontram-se à disposição no site [www.chorozinho.ce.gov.br](http://www.chorozinho.ce.gov.br).

Prefeitura do Município de Chorozinho, Estado do Ceará, em 30 de julho de 2014.

  
**ARGENTINA SAMPAIO PADILHA**  
Prefeita Municipal

  
**FRANCISCO DE ASSIS MATOS**  
Secretário de Finanças

  
**FRANCISCO MARINHO DOS SANTOS**  
Responsável pelo Controle Interno

  
**ELENILDA CASTELO BRANCO DANIEL**  
Municicontas - Contabilidade e Assessoria Municipal S/S Ltda.  
Contador CRC-CE PJ N° 701/O-8

RREO - ANEXO 1 (LRF, Art 52, inciso I, alínea 'a' e 'b' do inciso II e § 10.)

R\$ 1,00

RECEITAS ORÇAMENTÁRIAS	PREVISÃO INICIAL	PREVISÃO ATUALIZADA (a)	RECEITAS REALIZADAS			SALDO A REALIZAR (a-c)
			NO BIMESTRE (b)	% b/a	ATÉ O BIMESTRE (c)	
RECEITAS (exceto intra-orçamentárias) (I)	41.226.166,00	41.226.166,00	6.749.289,02	16,37	19.353.219,29	21.872.946,71
RECEITAS CORRENTES	35.968.666,00	35.968.666,00	6.197.816,19	17,23	18.643.355,33	17.325.310,67
RECEITA TRIBUTÁRIA	1.318.500,00	1.318.500,00	260.057,24	19,72	1.231.362,75	86.937,25
Impostos	1.018.800,00	1.018.800,00	212.326,53	20,84	417.640,85	601.159,15
Taxas	55.500,00	55.500,00	6.946,55	12,52	56.402,51	-902,51
Contribuição de melhoria	244.200,00	244.200,00	40.784,16	16,70	757.519,39	-513.319,39
RECEITA DE CONTRIBUIÇÕES	1.210.400,00	1.210.400,00	304.930,48	25,19	705.655,78	504.744,22
Contribuições sociais	1.210.400,00	1.210.400,00	304.930,48	25,19	705.655,78	504.744,22
RECEITA PATRIMONIAL	432.900,00	432.900,00	232.995,56	53,82	396.957,61	35.942,39
Receitas de valores mobiliários	432.900,00	432.900,00	232.995,56	53,82	396.957,61	35.942,39
RECEITA DE SERVIÇOS	1.000,00	1.000,00	0,00	0,00	0,00	1.000,00
TRANSFERÊNCIAS CORRENTES	32.911.266,00	32.911.266,00	5.377.537,77	16,34	16.253.225,62	16.658.040,38
Transferências intergovernamentais	32.411.266,00	32.411.266,00	5.339.679,60	16,47	16.182.299,33	16.228.966,67
Transferências de convênios	500.000,00	500.000,00	37.858,17	7,57	70.926,29	429.073,71
OUTRAS RECEITAS CORRENTES	94.600,00	94.600,00	22.295,14	23,57	55.953,57	38.646,43
Multa e juros de mora	7.000,00	7.000,00	133,44	1,91	315,41	6.684,59
Indenizações e restituições	20.000,00	20.000,00	19.196,23	95,98	39.572,15	-19.572,15
Receita da dívida ativa	66.600,00	66.600,00	2.965,47	4,45	16.066,01	50.533,99
Receitas correntes diversas	1.000,00	1.000,00	0,00	0,00	0,00	1.000,00
RECEITAS DE CAPITAL	5.257.500,00	5.257.500,00	551.472,83	10,49	709.863,96	4.547.636,04
ALIENAÇÃO DE BENS	50.000,00	50.000,00	0,00	0,00	0,00	50.000,00
Alienação de bens móveis	50.000,00	50.000,00	0,00	0,00	0,00	50.000,00
TRANSFERÊNCIAS DE CAPITAL	5.207.500,00	5.207.500,00	551.472,83	10,59	709.863,96	4.497.636,04
Transferências de convênios	5.207.500,00	5.207.500,00	551.472,83	10,59	709.863,96	4.497.636,04
RECEITAS (intra-orçamentárias) (II)	1.296.500,00	1.296.500,00	395.670,16	30,52	1.021.434,41	275.065,59
RECEITAS CORRENTES	1.296.500,00	1.296.500,00	395.670,16	30,52	1.021.434,41	275.065,59
RECEITAS DE CAPITAL	0,00	0,00	0,00	0,00	0,00	0,00
SUBTOTAL DAS RECEITAS (III) = (I + II)	42.522.666,00	42.522.666,00	7.144.959,18	16,80	20.374.653,70	22.148.012,30

*AM*

*[Handwritten signature]*

*[Handwritten signature]*

OPERAÇÕES DE CREDITO / REFINANCIAMENTO (IV)									
OPERAÇÕES DE CREDITO INTERNAS									
Para refinanciamento da dívida mobiliária									
Para refinanciamento da dívida contratual									
OPERAÇÕES DE CREDITO EXTERNAS									
Para refinanciamento da dívida mobiliária									
Para refinanciamento da dívida contratual									
<b>SUBTOTAL COM REFINANCIAMENTO (V) = (III + IV)</b>		42.522.666,00	42.522.666,00	7.144.959,18	16,80	20.374.653,70	47,91	22.148.012,30	
<b>DÉFICIT (VI)</b>		-	-	-	-	0,00	-	-	
<b>TOTAL (VII) = (V+VI)</b>		42.522.666,00	42.522.666,00	7.144.959,18	16,80	20.374.653,70	-	-	
<b>SALDOS DE EXERCÍCIOS ANTERIORES</b> (utilizados para créditos adicionais)									
Superávit financeiro		-	-	-	-	2.625.247,52	-	-	
Reabertura de créditos adicionais		-	-	-	-	0,00	-	-	

DESPESAS ORÇAMENTÁRIAS	DOTAÇÃO INICIAL (d)	CRÉDITOS ADICIONAIS (*) (e)	DOTAÇÃO ATUALIZADA (F)=(d+e)	DESPESAS EMPENHADAS		DESPESAS LIQUIDADAS		SALDO A LIQUIDAR (f-g)
				NO BIMESTRE	ATÉ O BIMESTRE	NO BIMESTRE	ATÉ O BIMESTRE (g)	
DESPESAS (exceto intr orçamentárias) (VIII)	41.226.166,00	-37.150,00	41.189.016,00	4.281.823,12	28.253.722,27	6.284.634,93	16.543.541,51	24.645.474,49
DESPESAS CORRENTES	29.491.420,00	442.100,00	29.933.520,00	3.185.832,72	23.848.205,08	5.441.089,50	13.874.764,09	16.058.755,91
Pessoal e encargos so	17.738.500,00	-39.650,00	17.698.850,00	1.586.181,25	15.349.681,25	3.192.403,66	8.698.184,41	9.000.665,59
Outras despesas corre	11.752.920,00	481.750,00	12.234.670,00	1.599.651,47	8.498.523,83	2.248.685,84	5.176.579,68	7.058.090,32
DESPESAS DE CAPITAL	9.550.296,00	-479.250,00	9.071.046,00	1.095.990,40	4.405.517,19	843.545,43	2.668.777,42	6.402.268,58
Investimentos	9.230.296,00	-410.250,00	8.820.046,00	1.020.990,40	4.170.517,19	808.716,38	2.567.029,37	6.253.016,63
Amortização de dívida	320.000,00	-69.000,00	251.000,00	75.000,00	235.000,00	34.829,05	101.748,05	149.251,95
Reserva de contingênci	348.000,00	0,00	348.000,00	0,00	0,00	0,00	0,00	348.000,00

*MP*

*[Assinatura]*

*[Assinatura]*


RELATÓRIO RESUMIDO DA EXECUÇÃO ORÇAMENTÁRIA  
 BALANÇO ORÇAMENTÁRIO  
 ORÇAMENTOS FISCAL E DA SEGURIDADE SOCIAL  
 3º bimestre de 2014 (Maio a Junho)

Reserva do APPS	1.836.450,00	0,00	1.836.450,00	0,00	0,00	0,00	0,00	0,00	1.836.450,00
DESPESAS (intra- orçamentárias)(IX)	1.296.500,00	37.150,00	1.333.650,00	35.000,00	1.129.500,00	296.487,87	924.763,46	69,34	408.886,54
DESPESAS CORRENTES	1.296.500,00	37.150,00	1.333.650,00	35.000,00	1.129.500,00	296.487,87	924.763,46	69,34	408.886,54
Pessoal e encargos so	1.296.500,00	37.150,00	1.333.650,00	35.000,00	1.129.500,00	296.487,87	924.763,46	69,34	408.886,54
DESPESAS DE CAPITAL	0,00	0,00	0,00	0,00	0,00	0,00	0,00	0,00	0,00
<b>SUBTOTAL DAS DESPESAS(X)=(VIII+IX)</b>	<b>42.522.666,00</b>	<b>0,00</b>	<b>42.522.666,00</b>	<b>4.316.823,12</b>	<b>29.383.222,27</b>	<b>6.581.122,80</b>	<b>17.468.304,97</b>	<b>41,08</b>	<b>25.054.361,03</b>
AMORTIZAÇÃO DA DÍVIDA REFINANCIAMENTO (XI)									
AMORT. DA DÍVIDA INT									
Dívida mobiliária									
Outras dívidas									
AMORT. DA DÍVIDA EXT									
Dívida mobiliária									
Outras dívidas									
<b>SUBTOTAL COM REFINANCI MENTO (XII)=(XI+XI)</b>	<b>42.522.666,00</b>	<b>0,00</b>	<b>42.522.666,00</b>	<b>4.316.823,12</b>	<b>29.383.222,27</b>	<b>6.581.122,80</b>	<b>17.468.304,97</b>	<b>41,08</b>	<b>25.054.361,03</b>
<b>SUPERAVIT (XIII)</b>	<b>-</b>	<b>-</b>	<b>-</b>	<b>-</b>	<b>-</b>	<b>-</b>	<b>2.906.348,73</b>	<b>-</b>	<b>-</b>
<b>TOTAL (XIV)=(XII+XIII)</b>	<b>42.522.666,00</b>	<b>0,00</b>	<b>42.522.666,00</b>	<b>4.316.823,12</b>	<b>29.383.222,27</b>	<b>6.581.122,80</b>	<b>20.374.653,70</b>	<b>-</b>	<b>-</b>


FONTE: SISTEMA: Aspec Informática - UNIDADE RESPONSÁVEL: Prefeitura Municipal de Chorozinho - DATA DA EMISSÃO:24/07/2014 - HORA DA EMISSÃO:13:22:33

Notas: (\*) - No modelo da STN inexistente coluna para reduções de dotação. Por este motivo, as reduções foram deduzidas na própria coluna de 'Créditos adicionais', motivo pelo qual esta coluna poderá conter valores negativos, não sendo portanto nenhum erro ser exibido valores negativos na coluna 'Créditos adicionais'.





RELATÓRIO RESUMIDO DA EXECUÇÃO ORÇAMENTÁRIA  
BALANÇO ORÇAMENTÁRIO  
ORÇAMENTOS FISCAL E DA SEGURIDADE SOCIAL  
3º bimestre de 2014 (Maio a Junho)

  
ARGENTINA SAMPAIO PADILHA  
PREFEITA MUNICIPAL

MUNICÍCIOS - CONT. E ASSESSORIA MUNICIPAL  
CONTADOR PJ CRC Nº 701/0-8

FRANCISCO DE ASSIS MATOS  
SECRETÁRIO DE FINANÇAS

FRANCISCO MARINHO DOS SANTOS  
CONTROLADOR GERAL DO MUNICÍPIO

FUNÇÃO / SUBFUNÇÃO	DOTAÇÃO INICIAL	DOTAÇÃO ATUALIZADA (a)	DESPESAS EMPENHADAS		DESPESAS LIQUIDADAS		b/total b	% (b/a)	SALDO A LIQUIDAR (a-b)
			NO BIMESTRE	ATÉ 0 BIMESTRE	NO BIMESTRE	ATÉ 0 BIMESTRE (b)			
<b>DESPESAS (EXCETO INTRA-ORÇAMENTARIAS) (I)</b>	<b>41.226.166,00</b>	<b>41.189.016,00</b>	<b>4.281.823,12</b>	<b>28.253.722,27</b>	<b>6.284.634,93</b>	<b>16.543.541,51</b>	<b>94,71</b>	<b>40,16</b>	<b>24.645.474,49</b>
LEGISLATIVA	1.501.400,00	1.500.700,00	0,00	0,00	0,00	0,00	0,00	1.500.700,00	
Ação Legislativa	1.501.400,00	1.500.700,00	0,00	0,00	0,00	0,00	0,00	1.500.700,00	
JUDICIÁRIA	23.000,00	23.000,00	0,00	0,00	0,00	0,00	0,00	23.000,00	
Ação Judiciária	8.000,00	8.000,00	0,00	0,00	0,00	0,00	0,00	8.000,00	
Defesa do Interesse Pub. n	15.000,00	15.000,00	0,00	0,00	0,00	0,00	0,00	15.000,00	
ADMINISTRAÇÃO	6.207.296,00	6.489.846,00	1.521.091,27	5.139.235,53	1.130.297,47	3.147.592,74	18,02	48,50	3.342.253,26
Administração Geral	4.761.500,00	4.915.750,00	1.023.773,10	3.816.181,58	917.947,37	2.439.298,66	13,96	49,62	2.476.451,34
Administração Financeira	585.000,00	634.000,00	303.400,22	516.340,09	139.379,75	254.875,57	1,46	40,20	379.124,43
Controle Interno	251.000,00	251.000,00	9.417,95	184.586,32	39.776,00	106.644,37	0,61	41,82	148.355,63
Formação de Recursos Human	49.000,00	89.000,00	54.600,00	77.100,00	0,00	15.000,00	0,09	16,85	74.000,00
Administração de Receitas	49.296,00	6.096,00	0,00	0,00	0,00	0,00	0,00	6.096,00	
Comunicação Social	202.500,00	346.000,00	54.900,00	318.027,54	0,00	234.860,14	1,34	67,88	111.139,86
Serviço da Dívida Interna	305.000,00	244.000,00	75.000,00	225.000,00	33.189,35	96.914,00	0,55	39,72	147.086,00
ASSISTÊNCIA SOCIAL	2.162.500,00	1.966.250,00	98.675,65	1.056.482,90	315.146,43	572.450,30	3,28	29,11	1.393.799,70
Administração Geral	813.000,00	812.200,00	50.654,40	661.819,66	152.865,19	339.620,96	1,94	41,81	472.579,04
Assistência ao Idoso	243.000,00	159.000,00	1.140,00	17.320,00	8.180,00	17.320,00	0,10	10,89	141.680,00
Assistência ao Portador de	45.000,00	46.800,00	0,00	11.637,83	4.167,83	11.637,83	0,07	24,87	35.162,17
Assistência à Criança e ao	514.500,00	425.400,00	23.300,00	171.454,15	57.732,15	84.974,15	0,49	19,98	340.425,85
Assistência Comunitária	487.000,00	477.850,00	23.581,25	194.251,26	92.201,26	118.897,36	0,68	24,88	358.952,64
Empregabilidade	60.000,00	45.000,00	0,00	0,00	0,00	0,00	0,00	45.000,00	
PREVIDÊNCIA SOCIAL	903.000,00	940.000,00	296.503,82	894.980,06	244.221,93	656.093,73	3,76	69,80	283.906,27
Previdência do regime Esta	903.000,00	940.000,00	296.503,82	894.980,06	244.221,93	656.093,73	3,76	69,80	283.906,27
SAÚDE	6.620.000,00	6.981.950,00	1.045.301,10	6.228.567,52	1.238.497,04	2.990.230,89	17,12	42,83	3.991.719,11
Administração Geral	1.744.000,00	1.628.300,00	316.199,80	1.307.466,68	305.852,60	785.025,75	4,49	48,21	843.274,25
Atenção Básica	2.571.000,00	2.527.050,00	347.051,21	2.377.706,13	397.567,51	875.967,58	5,01	34,66	1.651.082,42

*[Handwritten signature]*

*[Handwritten signature]*

*[Handwritten signature]*



RELATÓRIO RESUMIDO DA EXECUÇÃO ORÇAMENTÁRIA  
 DEMONSTRATIVO DA EXECUÇÃO DAS DESPESAS POR FUNÇÃO/SUBFUNÇÃO  
 ORÇAMENTO FISCAL E DA SEGURIDADE SOCIAL  
 3º bimestre de 2014 (Mato a Junho)

REO - Anexo 2 (RF, Art.52, inciso II, alínea 'c')

FUNÇÃO / SUBFUNÇÃO	DOTAÇÃO INICIAL	DOTAÇÃO ATUALIZADA (a)	DESPESAS EMPENHADAS		DESPESAS LIQUIDADAS		h/total b	% (b/a)	SALDO A LIQUIDAR (a-b)
			Nº BIMESTRE	ATÉ 0 BIMESTRE	Nº BIMESTRE	ATÉ 0 BIMESTRE (b)			
Assistência Hospitalar e Vigilância Sanitária	2.202.000,00	2.638.600,00	331.655,09	2.377.379,71	493.194,16	1.232.348,73	7,05	1.406.251,27	
Educação	103.000,00	188.000,00	50.395,00	166.015,00	42.082,77	96.888,83	0,55	91.111,17	
Administração Geral	15.180.100,00	15.334.400,00	1.047.881,52	12.516.659,69	2.949.934,03	7.164.400,34	41,01	8.169.999,66	
Alimentação e Nutrição	1.256.600,00	1.251.600,00	77.398,91	961.223,90	209.999,09	491.359,46	2,81	760.240,54	
Educação Infantil	750.000,00	761.000,00	0,00	760.997,15	82.889,60	198.944,85	1,14	562.055,15	
Educação de Jovens e Adultos	10.444.500,00	10.718.000,00	461.958,00	9.072.805,51	2.423.425,41	6.218.162,58	35,60	4.499.837,42	
Educação Básica	1.660.000,00	1.534.800,00	334.200,21	1.039.200,21	197.580,81	197.580,81	1,13	1.337.219,19	
Cultura	219.000,00	219.000,00	0,00	191.000,00	0,00	22.313,52	0,13	196.686,48	
Difusão Cultural	850.000,00	850.000,00	174.324,40	491.432,92	36.039,12	36.039,12	0,21	813.960,88	
URBANISMO	185.000,00	190.000,00	600,00	17.676,20	11.100,00	17.426,20	0,10	172.573,80	
Infra-estrutura Urbana	185.000,00	190.000,00	600,00	17.676,20	11.100,00	17.426,20	0,10	172.573,80	
Serviços Urbanos	2.429.420,00	1.944.420,00	74.107,99	530.863,93	347.660,88	507.712,40	2,91	1.436.707,60	
HABITAÇÃO	1.851.600,00	1.851.600,00	69.107,99	514.183,93	344.360,88	503.112,40	2,88	1.348.487,60	
Habitacão Rural	577.820,00	92.820,00	5.000,00	16.700,00	3.300,00	4.600,00	0,03	88.220,00	
Habitacão Urbana	820.000,00	620.000,00	0,00	0,00	0,00	0,00	0,00	620.000,00	
SANEAMENTO	520.000,00	520.000,00	0,00	0,00	0,00	0,00	0,00	520.000,00	
Sanamento Básico Rural	300.000,00	100.000,00	0,00	0,00	0,00	0,00	0,00	100.000,00	
Sanamento Básico Urbano	2.100.000,00	2.100.000,00	0,00	1.544.747,64	0,00	1.348.528,81	7,72	751.471,19	
CIÊNCIA E TECNOLOGIA	235.000,00	235.000,00	0,00	0,00	0,00	0,00	0,00	235.000,00	
Difusão do Conhecimento Científico	1.865.000,00	1.865.000,00	0,00	1.544.747,64	0,00	1.348.528,81	7,72	516.471,19	
AGRICULTURA	45.000,00	45.000,00	0,00	0,00	0,00	0,00	0,00	45.000,00	
Extensão Rural	160.000,00	164.000,00	0,00	90.617,13	0,00	74.162,63	0,42	89.837,37	
Promoção da Produção Agropecuária	75.000,00	75.000,00	0,00	54.363,63	0,00	54.363,63	0,31	20.636,37	
INDÚSTRIA	85.000,00	89.000,00	0,00	36.253,50	10.899,50	19.799,00	0,11	69.201,00	
Promoção Industrial	115.000,00	115.000,00	0,00	0,00	0,00	0,00	0,00	115.000,00	
COMÉRCIO E SERVIÇOS	110.000,00	110.000,00	0,00	0,00	0,00	0,00	0,00	110.000,00	
TURISMO	110.000,00	110.000,00	0,00	0,00	0,00	0,00	0,00	110.000,00	

*[Handwritten signature]*

*[Handwritten signature]*

*[Handwritten signature]*

RREO - Anexo 2 (LRF, Art.52, inciso II, alínea 'c')

FUNÇÃO / SUBFUNÇÃO	DOTAÇÃO INICIAL	DOTAÇÃO ATUALIZADA (a)	DESPESAS EMPENHADAS		DESPESAS LIQUIDADAS		b/total b	% (b/a)	SALDO A LIQUIDAR (a-b)
			NO BIMESTRE	ATÉ 0 BIMESTRE	NO BIMESTRE	ATÉ 0 BIMESTRE (b)			
<b>DESPORTO E LAZER</b>									
Desporto Comunitário	480.000,00	480.000,00	197.661,77	233.891,67	36.882,65	64.943,47	0,37	13,53	415.056,53
RESERVA DE CONTINGÊNCIA	348.000,00	348.000,00	0,00	0,00	0,00	0,00	0,00	0,00	348.000,00
RESERVA de Contingência	348.000,00	348.000,00	0,00	0,00	0,00	0,00	0,00	0,00	348.000,00
RESERVA DO RPPS	1.836.450,00	1.836.450,00	0,00	0,00	0,00	0,00	0,00	0,00	1.836.450,00
Reserva de Contingência	1.836.450,00	1.836.450,00	0,00	0,00	0,00	0,00	0,00	0,00	1.836.450,00
<b>DESPESAS (INTRA-ORÇAMENTARIAS) (II)</b>	<b>1.296.500,00</b>	<b>1.333.650,00</b>	<b>35.000,00</b>	<b>1.129.500,00</b>	<b>296.487,87</b>	<b>924.763,46</b>	<b>5,29</b>	<b>69,34</b>	<b>408.886,54</b>
<b>LEGISLATIVA</b>									
Ação Legislativa	8.000,00	8.000,00	0,00	0,00	0,00	0,00	0,00	0,00	8.000,00
ADMINISTRAÇÃO	8.000,00	8.000,00	0,00	0,00	0,00	0,00	0,00	0,00	8.000,00
Administração Geral	195.000,00	181.000,00	25.000,00	125.500,00	42.019,14	101.518,65	0,58	56,09	79.481,35
Administração Financeira	155.000,00	160.000,00	25.000,00	121.000,00	40.981,29	99.185,17	0,57	61,99	60.814,83
Controle Interno	35.000,00	16.000,00	0,00	2.000,00	379,05	612,23	0,00	3,83	15.387,77
ASSISTÊNCIA SOCIAL	5.000,00	5.000,00	0,00	2.500,00	658,80	1.721,25	0,01	34,43	3.278,75
Administração Geral	61.500,00	61.500,00	0,00	28.000,00	4.402,35	9.884,57	0,06	16,07	51.615,43
Assistência ao Idoso	28.000,00	28.000,00	0,00	28.000,00	4.402,35	9.884,57	0,06	35,30	18.115,43
Assistência à Criança e ao Adolescente	2.000,00	2.000,00	0,00	0,00	0,00	0,00	0,00	0,00	2.000,00
Assistência Comunitária	21.500,00	21.500,00	0,00	0,00	0,00	0,00	0,00	0,00	21.500,00
SAÚDE	10.000,00	10.000,00	0,00	0,00	0,00	0,00	0,00	0,00	10.000,00
Administração Geral	269.000,00	320.150,00	10.000,00	320.000,00	60.950,62	192.552,47	1,10	60,14	127.597,53
Atenção Básica	54.000,00	100.100,00	0,00	100.000,00	33.614,55	88.127,72	0,50	88,04	11.972,28
Assistência Hospitalar e Ambulatorial	170.000,00	165.050,00	0,00	165.000,00	17.802,30	70.590,76	0,40	42,77	94.459,24
Vigilância Sanitária	35.000,00	35.000,00	0,00	33.000,00	4.280,48	20.521,91	0,12	58,63	14.478,09
EDUCAÇÃO	10.000,00	20.000,00	10.000,00	20.000,00	5.253,29	13.312,08	0,08	66,56	6.687,92
Administração Geral	740.000,00	740.000,00	0,00	655.000,00	188.797,79	619.996,12	3,55	83,78	120.003,88
Ensino Fundamental	75.000,00	75.000,00	0,00	40.000,00	5.975,60	10.272,39	0,06	13,70	64.727,61
	617.000,00	617.000,00	0,00	615.000,00	182.822,18	609.723,73	3,49	98,82	7.276,27

RELATÓRIO RESUMIDO DA EXECUÇÃO ORÇAMENTÁRIA  
 DEMONSTRATIVO DA EXECUÇÃO DAS DESPESAS POR FUNÇÃO/SUBFUNÇÃO  
 ORÇAMENTO FISCAL E DA SEGURIDADE SOCIAL  
 3º bimestre de 2014 (Mato a Junho)

RREO - Anexo 2 (LRF, Art.52, inciso II, alínea 'c')

FUNÇÃO / SUBFUNÇÃO	DOTAÇÃO INICIAL	DOTAÇÃO ATUALIZADA (a)	DESPESAS EMPENHADAS		DESPESAS LIQUIDADAS		b/total b	% (b/a)	SALDO A LIQUIDAR (a-b)
			NO BIMESTRE	ATÉ 0 BIMESTRE	NO BIMESTRE	ATÉ 0 BIMESTRE			
Educação Infantil	38.000,00	38.000,00	0,00	0,00	0,00	0,00	0,00	38.000,00	
Educação de Jovens e Adulto	10.000,00	10.000,00	0,00	0,00	0,00	0,00	0,00	10.000,00	
URBANISMO	3.000,00	3.000,00	0,00	0,00	0,00	0,00	0,00	3.000,00	
Serviços Urbanos	3.000,00	3.000,00	0,00	0,00	0,00	0,00	0,00	3.000,00	
DESPORTO E LAZER	20.000,00	20.000,00	0,00	0,00	317,97	811,65	0,00	19.188,35	
Desporto Comunitário	20.000,00	20.000,00	0,00	1.000,00	317,97	811,65	0,00	19.188,35	
<b>TOTAL (III) = (I + II)</b>	<b>42.522.666,00</b>	<b>42.522.666,00</b>	<b>4.316.823,12</b>	<b>29.383.222,27</b>	<b>6.581.122,80</b>	<b>17.468.304,97</b>	<b>100,00</b>	<b>41,08</b>	<b>25.054.361,03</b>

FONTE: SISTEMA: Aspec Informática - UNIDADE RESPONSÁVEL: Prefeitura Municipal de Chorozinho - DATA DA EMISSÃO: 24/07/2014 - HORA DA EMISSÃO: 13:23:13

*Argentina Sampato Padilha*  
 ARGENTINA SAMPATO PADILHA  
 PREFEITA MUNICIPAL

*Francisco Marinho dos Santos*  
 FRANCISCO MARINHO DOS SANTOS  
 CONTADOR GERAL DO MUNICÍPIO

*Francisco de Assis Matos*  
 FRANCISCO DE ASSIS MATOS  
 SECRETÁRIO DE FINANÇAS

RELATÓRIO RESUMIDO DA EXECUÇÃO ORÇAMENTÁRIA  
 DEMONSTRATIVO DA RECEITA CORRENTE LÍQUIDA  
 ORÇAMENTO FISCAL E DA SEGURIDADE SOCIAL  
 3º bimestre de 2014 (até Junho)

ESPECIFICAÇÃO	EVOLUÇÃO DA RECEITA REALIZADA NOS ÚLTIMOS 12 MESES					
	Jul/2013	Ago/2013	Set/2013	Out/2013	Nov/2013	Dez/2013
RECEITAS CORRENTES (I)	2.454.218,12	2.911.276,94	3.032.714,16	2.685.939,15	3.290.070,56	4.651.994,51
Receita tributária	125.272,03	90.548,89	111.620,72	59.437,90	116.133,18	266.413,46
IPTU	0,00	0,00	0,00	21.704,84	3.041,34	1.435,87
ISS	12.058,42	20.217,46	38.807,40	13.271,79	28.255,89	48.353,19
ITBI	24.639,60	1.170,00	10.148,14	979,60	6.046,23	280,00
ITRIRF	84.937,55	64.021,85	54.304,64	21.964,29	76.201,33	58.705,86
Outras receitas tributárias	3.636,46	5.139,58	8.360,54	1.517,38	2.588,39	157.638,54
Receita de contribuições	116.272,82	260.580,71	230.454,21	203.360,09	242.450,83	152.637,61
Receita patrimonial	17.119,26	26.549,86	16.578,21	78.450,08	43.784,77	89.854,92
Receita de serviços	0,00	0,00	0,00	0,00	0,00	0,00
Transferências correntes	2.181.024,13	2.523.696,80	2.671.268,73	2.311.122,11	2.874.663,57	4.083.231,29
Cota-parte do FPM	784.344,29	1.025.517,65	848.750,41	848.763,46	1.180.612,72	1.217.716,95
Cota-parte do ICMS	261.148,41	276.717,03	278.668,13	319.500,35	270.287,38	344.108,33
Cota-parte do IPVA	16.812,60	6.394,39	10.096,64	2.980,45	5.248,50	3.186,82
Cota-parte do ITR	104,59	71,13	10.427,87	3.946,93	0,00	1.319,71
Transferências da LC 87/96	1.051,10	1.051,10	1.051,10	1.051,10	1.051,10	1.051,10
Transferências da LC 61/89	963,64	1.031,09	937,93	977,06	1.112,19	1.188,69
Transferências do Fundeb	741.827,32	830.697,73	910.675,75	700.336,35	868.778,22	965.755,13
Outras transferências correntes	374.772,18	382.216,68	610.660,90	433.566,41	547.573,46	1.548.904,56
Outras receitas correntes	14.529,88	15.900,68	22.792,29	33.568,97	13.038,21	59.857,23
DEDUÇÕES (II)	329.137,75	522.737,17	460.440,61	438.783,49	534.113,20	466.351,92
Contrib. plano de prev. do servidor	116.272,82	260.580,71	230.454,21	203.360,09	242.450,83	152.637,61
Ded. de receita para formação do Fundeb	212.884,93	262.156,46	229.986,40	235.423,40	291.662,37	313.714,31
RECEITA CORRENTE LÍQUIDA (III)=(I-II)	2.125.080,37	2.394.539,77	2.592.273,55	2.247.155,66	2.755.957,36	4.185.642,59

EVOLUÇÃO DA RECEITA REALIZADA NOS ÚLTIMOS 12 MESES

ESPECIFICAÇÃO	Jan/2014	Fev/2014	Mar/2014	Abr/2014	Mai/2014	Jun/2014	TOTAL (ÚLTIMOS 12 MESES)	PREVISÃO ATUALIZADA EXERCÍCIO





RREO - ANEXO 3 (LRF, Art.53, Inciso I)

RECEITAS CORRENTES (I)	3.511.115,41	3.790.253,74	3.308.812,43	3.063.467,39	3.975.703,42	2.809.124,94	39.510.690,77	39.756.020,00
Receita tributária	70.591,50	90.672,49	731.033,54	79.207,98	128.648,96	131.408,28	2.000.988,93	1.318.500,00
IPTU	0,00	0,00	0,00	118,04	0,00	0,00	26.300,09	44.400,00
ISS	18.468,17	22.834,57	38.794,62	24.327,76	42.076,98	27.810,94	335.277,19	388.500,00
ITBI	0,00	0,00	500,00	3.800,00	31.730,35	51.300,00	130.593,92	33.900,00
IRRF	24.404,58	29.651,95	22.917,38	19.497,25	31.867,10	27.541,16	516.014,94	552.000,00
Outras receitas tributárias	27.718,75	38.185,97	668.821,54	31.464,93	22.974,53	24.756,18	992.802,79	299.700,00
Receita de contribuições	118.067,47	162.838,48	83.588,08	36.231,27	198.004,15	106.926,33	1.911.412,05	1.210.400,00
Receita patrimonial	27.664,76	24.417,21	23.393,49	88.466,59	145.270,10	87.725,46	669.294,71	432.900,00
Receita de serviços	0,00	0,00	0,00	0,00	0,00	0,00	0,00	1.000,00
Transferências correntes	3.287.209,09	3.502.209,47	2.464.248,63	2.850.130,49	3.491.627,57	2.472.922,37	34.713.354,25	36.698.620,00
Cota-parte do FPM	1.445.426,77	1.543.504,37	915.599,17	1.045.002,30	1.397.594,04	1.044.355,65	13.292.187,78	15.070.700,00
Cota-parte do ICMS	274.928,10	214.109,16	240.729,55	231.621,57	222.049,66	224.063,66	3.157.941,33	3.552.000,00
Cota-parte do IPVA	44.142,08	91.038,83	44.022,10	44.289,00	55.724,83	12.707,69	316.643,93	277.500,00
Cota-parte do ITR	111,88	265,36	74,13	0,00	178,51	75,47	16.575,58	6.600,00
Transferências da LC 87/96	851,00	851,00	0,00	851,00	851,00	851,00	10.561,60	16.650,00
Transferências da LC 61/89	840,10	711,23	694,97	757,80	824,26	785,06	10.824,02	13.320,00
Transferências do Fundeb	1.061.752,79	1.322.636,24	864.185,25	892.155,90	1.476.826,58	856.369,31	11.491.996,57	11.825.050,00
Outras transferências correntes	459.156,37	329.093,28	398.943,46	635.442,92	362.578,69	333.714,53	6.416.623,44	5.936.800,00
Outras receitas correntes	7.582,59	10.116,09	6.548,69	9.411,06	12.152,64	10.142,50	215.640,83	94.600,00
DEDUÇÕES (II)	471.327,45	532.934,45	323.812,04	300.761,19	528.448,62	363.494,03	5.272.361,92	4.997.754,00
Contrib. plano de prev. do servidor	118.067,47	162.838,48	83.588,08	36.231,27	198.004,15	106.926,33	1.911.412,05	1.210.400,00
Del. de receita para formação do Fundeb	353.259,98	370.095,97	240.223,96	264.529,92	330.444,47	256.567,70	3.360.949,87	3.787.354,00
RECEITA CORRENTE LÍQUIDA (III)=(I-II)	3.039.787,96	3.257.319,29	2.985.000,39	2.762.706,20	3.447.254,80	2.445.630,91	34.238.328,85	34.758.266,00

FONTE: SISTEMA: ASPEC Informática - UNIDADE RESPONSÁVEL: Prefeitura Municipal de Chorozinho - DATA DA EMISSÃO: 24/07/2014 - HORA DA EMISSÃO: 13:23:33

RELATÓRIO RESUMIDO DA EXECUÇÃO ORÇAMENTÁRIA  
DEMONSTRATIVO DA RECEITA CORRENTE LÍQUIDA  
ORÇAMENTO FISCAL E DA SEGURIDADE SOCIAL  
3º bimestre de 2014 (até Junho)

  
ARGEMIR SAMPAIO PADILHA  
PREFEITA MUNICIPAL

MUNICIONTAS-CONT. E ASSESSORIA MUNICIP  
CONTADOR PJ CRC Nº 1701/0-8

FRANCISCO DE ASSIS MATOS  
SECRETARIO DE FINANÇAS

FRANCISCO MARINHO DOS SANTOS  
CONTROLADOR GERAL DO MUNICIPIO

3º bimestre de 2014 (Maio a Junho)

RREO - ANEXO 4 (LRF, Art 53, inciso II)

R\$ 1,00

RELATÓRIO RESUMIDO DA EXECUÇÃO ORÇAMENTÁRIA  
 DO REGIME PRÓPRIO DAS DESPESAS PREVIDENCIÁRIAS

RECEITAS REALIZADAS	PREVISÃO	PREVISÃO ATUALIZADA	NO BIMESTRE	ATÉ O BIMESTRE	ANO ANTERIOR
RECEITAS PREVIDENCIÁRIAS	1.437.950,00	1.437.950,00	509.907,15	980.359,60	1.345.736,68
RECEITAS PREVIDENCIÁRIAS (EXCETO INTRA-ORÇ.) (I)	1.437.950,00	1.442.950,00	509.907,15	980.359,60	1.348.488,20
RECEITAS CORRENTES	1.210.400,00	1.210.400,00	304.930,48	705.655,78	545.196,76
RECEITA DE CONTRIBUIÇÕES DE SEGURADOS	1.210.400,00	1.210.400,00	304.930,48	705.655,78	545.196,76
Pessoal CIVIL	1.210.400,00	1.210.400,00	304.930,48	705.655,78	545.196,76
Ativo	0,00	0,00	0,00	0,00	0,00
Outras receitas de contribuição	0,00	0,00	0,00	0,00	0,00
Outras receitas patrimoniais	227.550,00	227.550,00	204.976,67	274.703,82	102.105,93
Receita de valores mobiliários	227.550,00	227.550,00	204.976,67	274.703,82	102.105,93
Outras receitas correntes	5.000,00	5.000,00	0,00	0,00	0,00
Demais receitas correntes	5.000,00	5.000,00	0,00	0,00	0,00
RECEITAS DE CAPITAL	0,00	0,00	0,00	0,00	0,00
(-) DEDUÇÕES DE RECEITA	5.000,00	5.000,00	0,00	0,00	0,00
RECEITAS PREVIDENCIÁRIAS (INTRA-ORÇ.) (II)	1.296.500,00	1.296.500,00	395.670,16	1.021.434,41	2.748,52
RECEITAS CORRENTES	1.296.500,00	1.296.500,00	395.670,16	1.021.434,41	2.748,52
Outras receitas de contribuição	1.296.500,00	1.296.500,00	395.670,16	1.021.434,41	0,00
RECEITAS DE CAPITAL	0,00	0,00	0,00	0,00	0,00
(-) DEDUÇÕES DE RECEITA	0,00	0,00	0,00	0,00	0,00
RECEITAS PREVIDENCIÁRIAS (III) = (I+II)	2.734.450,00	2.734.450,00	905.577,31	2.001.794,01	1.345.736,68
DESPESAS PREVIDENCIÁRIAS	2.739.450,00	2.776.450,00	244.221,93	656.093,73	502.758,29
DOTAÇÃO INICIAL	2.739.450,00	2.776.450,00	244.221,93	656.093,73	502.758,29
DOTAÇÃO ATUALIZADA	2.150.450,00	2.150.450,00	44.955,71	130.662,02	214.594,70
Despesas correntes	2.185.450,00	2.141.450,00	44.955,71	123.031,36	214.594,70
Despesas de capital	2.000,00	9.000,00	0,00	7.630,66	0,00
PREVIDÊNCIA	552.000,00	626.000,00	199.266,22	525.431,71	288.163,59
Pessoal CIVIL	552.000,00	626.000,00	199.266,22	525.431,71	288.163,59
Aposentadorias	250.000,00	250.000,00	71.166,82	195.378,13	129.226,32
Pensoes	45.000,00	45.000,00	16.809,19	44.783,49	32.593,34
Outros benefícios previdenciários	257.000,00	331.000,00	111.290,21	285.270,09	126.343,93
DESP, PREV, (EXCETO INTRA-ORÇ.) (IV)	2.187.450,00	2.150.450,00	44.955,71	130.662,02	214.594,70
ADMINISTRAÇÃO	2.187.450,00	2.150.450,00	44.955,71	130.662,02	214.594,70
Despesas correntes	2.185.450,00	2.141.450,00	44.955,71	123.031,36	214.594,70
Despesas de capital	2.000,00	9.000,00	0,00	7.630,66	0,00
PREVIDÊNCIA	552.000,00	626.000,00	199.266,22	525.431,71	288.163,59
Pessoal CIVIL	552.000,00	626.000,00	199.266,22	525.431,71	288.163,59
Aposentadorias	250.000,00	250.000,00	71.166,82	195.378,13	129.226,32
Pensoes	45.000,00	45.000,00	16.809,19	44.783,49	32.593,34
Outros benefícios previdenciários	257.000,00	331.000,00	111.290,21	285.270,09	126.343,93
DESP, PREV, (INTRA-ORÇ.) (V)	0,00	0,00	0,00	0,00	0,00
ADMINISTRAÇÃO	0,00	0,00	0,00	0,00	0,00
PREVIDÊNCIA	0,00	0,00	0,00	0,00	0,00
TOTAL DAS DESP. PREV. (VI) = (IV+V)	2.739.450,00	2.776.450,00	244.221,93	656.093,73	502.758,29
RESULTADO PREVIDENCIÁRIO (VII)=(IV + V)	-5.000,00	-42.000,00	661.355,38	1.345.700,28	842.978,39
APORTE DE RECURSOS PARA O RPPS					

3º bimestre de 2014 (Maio a Junho)

RESERVA ORÇAMENTÁRIA DO RPPS

1.836.450,00 |

BENS E DIREITOS DO RPPS

CAIXA  
 BANCOS CONTA MOVIMENTO  
 INVESTIMENTOS  
 OUTROS BENS E DIREITOS

0,00  
 0,00  
 0,00  
 0,00

FONTE: SISTEMA: ASPEC Informatika - UNID RESPONSÁVEL: Prefeitura Municipal de Choroziño - DATA DA EMISSÃO: 24/07/2014 - HORA: 13:24:40

ARGENTINA SAMPAYO PADILHA  
 PREFEITA MUNICIPAL

MUNICIONTAS-CONT. E ASSESSORIA MUNICIP  
 CONTADOR PD CRC Nº 701/0-8

FRANCISCO DE ASSIS MATOS  
 SECRETÁRIO DE FINANÇAS

FRANCISCO MARINHO DOS SANTOS  
 CONTROLADOR GERAL DO MUNICÍPIO





Ceará  
Governor Municipal de Chorozinho  
Consolidado

PREFEITURA MUNICIPAL DE CHOROZINHO  
C.N.P.J.: 23.555.279/0001-75

RELATÓRIO RESUMIDO DA EXECUÇÃO ORÇAMENTÁRIA  
DEMONSTRATIVO DO RESULTADO NOMINAL  
ORÇAMENTOS FISCAL E DA SEGURIDADE SOCIAL  
3º bimestre de 2014 (Mato a Junho)

Pag.: 0001

RREO - ANEXO 5 (LRF, Art 53, inciso III)

R\$ 1,00

DÍVIDA FISCAL LÍQUIDA

S A L D O S

	EM 31/DEZ/2013 (a)	EM MAR/14 a ABR/14 (b)	EM MAI/14 a JUN/14 (c)
DÍVIDA CONSOLIDADA (I)	4.690.757,06	4.623.838,06	4.589.009,01
DEDUÇÕES (II)	0,00	0,00	0,00
Disponibilidade de caixa bruta	3.428.203,11	3.088.913,03	2.058.581,31
Demais haveres financeiros	1.121.859,29	1.146.829,60	1.157.074,94
(-) Restos a pagar processados (exceto precatórios)	4.913.319,95	4.462.305,86	4.186.018,52
DÍVIDA CONSOLIDADA LÍQUIDA (III) = (I - II)	4.690.757,06	4.623.838,06	4.589.009,01
RECEITAS DE PRIVATIVACIONES (IV)	0,00	0,00	0,00
PASSIVOS RECONHECIDOS (V)	0,00	0,00	0,00
DÍVIDA FISCAL LÍQUIDA (VI) = (III + IV - V)	4.690.757,06	4.623.838,06	4.589.009,01

RESULTADO NOMINAL

VALOR	PERÍODO DE REFERÊNCIA	
	NO BIMESTRE (c-b)	ATÉ BIMESTRE (c-a)
-34.829,05		-101.748,05

DISCRIMINAÇÃO DA META FISCAL

VALOR CORRENTE

META DO RESULTADO NOMINAL FIXADA NO ANEXO DE  
METAS FISCAIS DA LDO PARA O EXERCÍCIO DE REFERÊNCIA

0,00



Ceará  
Governor Municipal de Chorozinho  
Consolidado

PREFEITURA MUNICIPAL DE CHOROZINHO  
C.N.P.J.: 23.555.279/0001-75

RELATÓRIO RESUMIDO DA EXECUÇÃO ORÇAMENTÁRIA  
DEMONSTRATIVO DO RESULTADO NOMINAL  
ORÇAMENTOS FISCAL E DA SEGURIDADE SOCIAL  
3º bimestre de 2014 (Mato a Junho)


Pag.: 0002

REGIME PREVIDENCIÁRIO

DÍVIDA FISCAL LÍQUIDA PREVIDENCIÁRIA	S A L D O S		
	EM 31/DEZ/2013 (a)	EM MAR/14 a ABR/14 (b)	EM MAI/14 a JUN/14 (c)
DÍVIDA CONSOLIDADA PREVIDENCIÁRIA (VII)	8.441.072,92	8.441.072,92	8.441.072,92
Passivo atuarial	8.441.072,92	8.441.072,92	8.441.072,92
Demais dividas	0,00	0,00	0,00
DEDUÇÕES (VIII)			
Disponibilidade de caixa bruta	7.085.634,76	7.769.223,45	8.430.134,25
Investimentos	6.957.403,56	7.871.690,52	8.537.500,47
Demais haveres financeiros	0,00	0,00	0,00
(-) Restos a pagar processados	191.223,11	0,00	0,00
	62.991,91	102.467,07	107.366,22
DÍVIDA CONSOLIDADA LÍQUIDA PREVIDENCIÁRIA (IX) = (VII - VIII)	1.355.438,16	671.849,47	10.938,67
PASSIVOS RECONHECIDOS (X)	0,00	0,00	0,00
DÍVIDA FISCAL LÍQUIDA PREVIDENCIÁRIA (XI) = (IX - X)	1.355.438,16	671.849,47	10.938,67

FONTE: SISTEMA: Aspect Informativa - UNIDADE RESPONSÁVEL: Prefeitura Municipal de Chorozinho - DATA DA EMISSÃO: 24/07/2014 - HORA DA EMISSÃO: 13:25:51

Nota - O valor do item 'II' somente será preenchido se for positivo.  
- O valor do item 'VIII' somente será preenchido se for positivo.




Ceará  
Governo Municipal de Chorozinho  
Consolidado

PREFEITURA MUNICIPAL DE CHOROZINHO  
C.N.P.J.: 23.555.279/0001-75

RELATÓRIO RESUMIDO DA EXECUÇÃO ORÇAMENTÁRIA  
DEMONSTRATIVO DO RESULTADO NOMINAL  
ORÇAMENTOS FISCAL E DA SEGURIDADE SOCIAL  
3º bimestre de 2014 (Mato a Junho)

Pag.: 0003

  
ARGENTINA SAMPAIO PADILHA  
PREFEITA MUNICIPAL

  
MUNICIONTAS-CONT. E ASSESSORIA MUNICIPAL  
CONTADOR P.J/CRC Nº 701/0-8

  
FRANCISCO DE ASSIS MATOS  
SECRETARIO DE FINANÇAS

  
FRANCISCO MARINHO DOS SANTOS  
CONTROLADOR GERAL DO MUNICIPIO



Ceará  
Governo Municipal de Chorozinho  
Consolidado

PREFEITURA MUNICIPAL DE CHOROZINHO  
C.N.P.J.: 23.555.279/0001-75

RELATORIO RESUMIDO DA EXECUÇÃO ORÇAMENTÁRIA  
DEMONSTRATIVO DO RESULTADO PRIMÁRIO  
ORGANISMOS FISCAL E DA SEGURIDADE SOCIAL  
3º bimestre de 2014 (Maio a Junho)

Pag.: 0001

RREO - ANEXO 6 (LRF, Art. 53, inciso III)

R\$ 1,00

RECEITAS PRIMÁRIAS	PREVISÃO ATUALIZADA	RECEITAS REALIZADAS		
		NO BIMESTRE	ATÉ O BIMESTRE	ATÉ O BIMESTRE ANO ANTERIOR
<b>RECEITAS PRIMÁRIAS CORRENTES (I)</b>	<b>36.832.266,00</b>	<b>6.363.222,93</b>	<b>19.273.432,45</b>	<b>16.475.081,22</b>
Receta tributária	1.318.500,00	260.057,24	1.231.562,75	376.972,36
IPTU	44.400,00	0,00	118,04	1.863,59
ISS	388.500,00	69.887,92	174.313,04	68.903,57
ITBI	33.900,00	83.030,35	87.330,35	15.228,76
IRRF	552.000,00	59.408,26	155.879,42	248.639,51
Outras receitas tributárias	299.700,00	47.730,71	813.921,90	42.336,93
Receta de contribuições	2.506.900,00	700.600,64	1.727.090,19	1.243.630,75
Receta previdenciária	2.506.900,00	700.600,64	1.727.090,19	1.243.630,75
Receta patrimonial líquida	2.506.900,00	700.600,64	1.727.090,19	1.243.630,75
Receta patrimonial	0,00	2.732,14	5.600,32	0,00
(-) Aplicações financeiras	432.900,00	232.995,56	396.957,61	194.467,69
Transferências correntes	432.900,00	230.263,42	391.357,29	194.467,69
Cota-parte do FPM	32.911,266,00	5.377.537,77	16.253.225,62	14.805.613,12
Cota-parte do ICMS	12.056.560,00	1.949.559,79	5.909.185,99	5.430.881,17
Convênios	2.841.600,00	356.890,65	1.146.077,18	1.243.175,55
Outras transferências correntes	500.000,00	37.858,17	70.926,29	12.264,43
Demais receitas correntes	17.513.106,00	3.033.229,16	9.127.036,16	8.119.291,97
Divida ativa	95.600,00	22.295,14	55.953,57	48.864,99
Diversas receitas correntes	66.600,00	2.965,47	16.066,01	33.552,14
Operações de crédito (III)	29.000,00	19.329,67	39.887,56	15.312,85
RECEITAS DE CAPITAL (II)	5.257.500,00	551.472,83	709.863,96	1.165.071,39
Amortização de empréstimos (IV)	0,00	0,00	0,00	0,00
Alienação de bens (V)	0,00	0,00	0,00	0,00
Transferências de capital	50.000,00	0,00	0,00	0,00
CONVÊNIO	5.207.500,00	551.472,83	709.863,96	1.165.071,39
RECEITAS PRIMÁRIAS DE CAPITAL (VI) = (II - III - IV - V)	5.207.500,00	551.472,83	709.863,96	1.165.071,39
<b>RECEITA PRIMÁRIA TOTAL (VII) = (I + IV)</b>	<b>42.039.766,00</b>	<b>6.914.695,76</b>	<b>19.983.296,41</b>	<b>17.640.152,61</b>

*[Handwritten signature]*

*[Handwritten signature]*



Ceará  
Governo Municipal de Chorozinho  
Consolidado

PREFEITURA MUNICIPAL DE CHOROZINHO  
C.N.P.J.: 23.555.279/0001-75

RELATÓRIO RESUMIDO DA EXECUÇÃO ORÇAMENTÁRIA  
DEMONSTRATIVO DO RESULTADO PRIMÁRIO  
ORÇAMENTOS FISCAL E DA SEGURIDADE SOCIAL  
3º bimestre de 2014 (Mato a Junho)

Pag.: 0002

DESPESAS PRIMARIAS	DOTAÇÃO ATUALIZADA	DESPESAS EXECUTADAS		
		DESPESAS LIQUIDADAS NO BIMESTRE	ATÉ O BIMESTRE	DESP. LIQUIDADAS ATÉ O BIMESTRE DO ANO ANTERIOR
DESPESAS CORRENTES (VIII)	31.267.170,00	5.737.577,37	14.799.527,55	14.656.456,60
Pessoal e encargos sociais	19.032.500,00	3.488.891,53	9.622.947,87	10.656.461,48
Juros e encargos da dívida (IX)	0,00	0,00	0,00	0,00
Outras despesas correntes	12.234.670,00	2.248.685,84	5.176.579,68	3.999.995,12
DESPESAS PRIMARIAS CORRENTES (X) = (VIII - IX)	31.267.170,00	5.737.577,37	14.799.527,55	14.656.456,60
DESPESAS DE CAPITAL (XI)	9.071.046,00	843.545,43	2.668.777,42	1.077.931,28
Investimentos	8.820.046,00	808.716,38	2.567.029,37	1.011.917,08
Inversões financeiras	0,00	0,00	0,00	0,00
Concessão de empréstimos (XII)	0,00	0,00	0,00	0,00
Aquisição de título de capital já integralizado (XIII)	0,00	0,00	0,00	0,00
Amortização de dívida (XIV)	251.000,00	34.829,05	101.748,05	66.014,20
DESPESAS PRIMARIAS DE CAPITAL (XV) = (XI - XII - XIII - XIV)	8.820.046,00	808.716,38	2.567.029,37	1.011.917,08
Reserva de contingência (XVI)	348.000,00	0,00	0,00	0,00
Reserva do RPPS (XVII)	1.836.450,00	0,00	0,00	0,00
DESPESA PRIMÁRIA TOTAL (XVIII) = (X + XV + XVI + XVII)	42.271.666,00	6.546.293,75	17.366.556,92	15.668.373,68
RESULTADO PRIMÁRIO (XIX) = (VII - XVIII)	-231.900,00	368.402,01	2.616.739,49	1.971.778,93
SALDOS DE EXERCÍCIOS ANTERIORES	-	-	-	-

DISCRIMINAÇÃO DA META FISCAL

VALOR CORRENTE

META DE RESULTADO PRIMÁRIO FIXADA NO ANEXO DE METAS FISCAIS DA LDO PARA O EXERCÍCIO DE REFERÊNCIA

0,00

*[Handwritten signatures and marks]*




Ceará  
Governo Municipal de Chorozinho  
Consolidado

PREFEITURA MUNICIPAL DE CHOROZINHO  
C.N.P.J.: 23.555.279/0001-75

RELATÓRIO RESUMIDO DA EXECUÇÃO ORÇAMENTÁRIA  
DEMONSTRATIVO DO RESULTADO PRIMÁRIO  
ORÇAMENTOS FISCAL E DA SEGURIDADE SOCIAL  
3º bimestre de 2014 (Mato a Junho)

Pag.: 0003

FONTE: SISTEMA: Aspec Informática - UNIDADE RESPONSÁVEL: Prefeitura Municipal de Chorozinho - DATA DA EMISSÃO: 24/07/2014 - HORA DA EMISSÃO: 13:27:00

  
ARGENTINA SAMPAIO PADILHA  
PREFEITA MUNICIPAL

  
MUNICIONTAS-CONT. E ASSESSORIA MUNICIP  
CONTADOR PJ CRC N° 701/0-8

FRANCISCO DE ASSIS MATOS  
SECRETÁRIO DE FINANÇAS

FRANCISCO MARINHO DOS SANTOS  
CONTROLADOR GERAL DO MUNICÍPIO

PODER / ÓRGÃO	RESTOS A PAGAR PROCESSADOS						RESTOS A PAGAR NÃO PROCESSADOS					
	INSCRITOS			CANCELADOS	PAGOS	A PAGAR	INSCRITOS			CANCELADOS	PAGOS	A PAGAR
	EM EXERCÍCIOS ANTERIORES	EM 31 DE DEZ. EXERC. ANTERIOR	EM 31 DE DEZ. EXERC. ANTERIOR				EM EXERCÍCIOS ANTERIORES	EM 31 DE DEZ. EXERC. ANTERIOR	EM 31 DE DEZ. EXERC. ANTERIOR			
RESTOS A PAGAR (EXCETO INTRA-ORÇAMENTÁRIO (I))	2.205.566,22	4.221.414,49	0,00	3.942.157,81	2.484.822,90	561.167,36	3.280.817,09	1.450.668,85	0,00	2.391.315,60		
Executivo	2.205.566,22	4.221.414,49	0,00	3.942.157,81	2.484.822,90	561.167,36	3.280.817,09	1.450.668,85	0,00	2.391.315,60		
2011-GABINETE DO PREFEITO	833.187,48	0,00	0,00	0,00	833.187,48	338.132,91	0,00	0,00	0,00	338.132,91		
2012-CÂMARA MUNICIPAL DE CHOROZINHO	30,09	0,00	0,00	0,00	30,09	0,00	0,00	0,00	0,00	0,00		
2012-GABINETE DO PREFEITO	20.954,30	0,00	0,00	0,00	20.954,30	0,00	0,00	0,00	0,00	0,00		
2012-PROCURADORIA GERAL DO MUNICÍPIO	6.000,00	0,00	0,00	0,00	6.000,00	0,00	0,00	0,00	0,00	0,00		
2012-SECRETARIA DE ADMINISTRAÇÃO	57.607,49	0,00	0,00	0,00	57.607,49	0,00	0,00	0,00	0,00	0,00		
2012-FUNDEB	632.440,20	0,00	0,00	0,00	632.440,20	223.034,45	0,00	0,00	0,00	223.034,45		
2012-FUNDO MUNICIPAL DE EDUCAÇÃO	9.767,20	0,00	0,00	0,00	9.767,20	0,00	0,00	0,00	0,00	0,00		
2012-FUNDO MUNICIPAL DE SAÚDE	504.979,80	0,00	0,00	138.273,62	366.706,18	0,00	0,00	0,00	0,00	0,00		
2012-FUNDO MUNICIPAL DE ASSISTÊNCIA SOCIAL	15.361,50	0,00	0,00	0,00	15.361,50	0,00	0,00	0,00	0,00	0,00		
2012-FUNDO DOS DIREITOS DA CRIANÇA E DO ADOLESCENTE	3.110,00	0,00	0,00	0,00	3.110,00	0,00	0,00	0,00	0,00	0,00		
2012-SEC. DE PLANEJAMENTO E DESENVOLVIMENTO	75.068,40	0,00	0,00	0,00	75.068,40	0,00	0,00	0,00	0,00	0,00		
2012-SEC. DE AGRICULTURA, MEIO AMBIENTE E RECURSOS HÍDRICOS	16.210,26	0,00	0,00	0,00	16.210,26	0,00	0,00	0,00	0,00	0,00		
2012-GABINETE DO VICE-PREFEITO	6.566,27	0,00	0,00	0,00	6.566,27	0,00	0,00	0,00	0,00	0,00		
2012-CONTROLADORIA GERAL DO MUNICÍPIO	7.314,56	0,00	0,00	0,00	7.314,56	0,00	0,00	0,00	0,00	0,00		
2012-FUNDO MUNICIPAL DE CULTURA	9.373,53	0,00	0,00	0,00	9.373,53	0,00	0,00	0,00	0,00	0,00		
2012-SECRETARIA DE DESENVOLVIMENTO ECONÔMICO	6.962,30	0,00	0,00	0,00	6.962,30	0,00	0,00	0,00	0,00	0,00		
2012-SECRETARIA DE ESPORTE E DA JUVENTUDE	632,84	0,00	0,00	0,00	632,84	0,00	0,00	0,00	0,00	0,00		
2013-Câmara Municipal de Chorozinho	0,00	4.864,23	0,00	0,00	4.864,23	0,00	11.034,00	0,00	0,00	11.034,00		
2013-Gabinete do Prefeito	0,00	199.862,66	0,00	0,00	6.818,46	0,00	95.100,00	93.000,00	0,00	2.100,00		
2013-Procuradoria Geral do Município	0,00	22.000,00	0,00	12.000,00	10.000,00	0,00	0,00	0,00	0,00	0,00		
2013-Secretaria de Administração	0,00	98.123,71	0,00	14.992,52	0,00	0,00	31.825,06	26.294,56	0,00	5.530,50		
2013-Secretaria de Finanças	0,00	14.992,52	0,00	0,00	0,00	0,00	1.415,00	1.000,00	0,00	415,00		
2013-Fundeb	0,00	1.125.446,07	0,00	1.009.283,54	116.162,53	0,00	236.335,92	236.325,93	0,00	9,99		




RELATÓRIO RESUMIDO DA EXECUÇÃO ORÇAMENTÁRIA  
DEMONSTRATIVO DOS RESTOS A PAGAR  
POR PODER E ORGAO

	ORÇAMENTOS FISCAL E DA SEGURIDADE SOCIAL											
	3º bimestre de 2014 (Maio a Junho)											
2013-Fundo Municipal de Educação	0,00	175.332,04	0,00	170.165,54	5.166,50	0,00	126.786,01	105.934,45	0,00	20.851,56		
2013-Fundo Municipal de Saúde	0,00	954.734,81	0,00	843.067,06	111.667,75	0,00	629.508,32	278.306,22	0,00	351.202,10		
2013-Fundo Municipal de Assistência Social	0,00	57.849,36	0,00	44.731,36	13.118,00	0,00	28.310,66	11.196,66	0,00	17.114,00		
2013-Fundo dos Dir da Criança e do Adoles	0,00	3.390,00	0,00	3.390,00	0,00	0,00	0,00	0,00	0,00	0,00		
2013-Sec. de Planejamento e Desenv. Urbã	0,00	1.005.455,18	0,00	871.982,35	133.472,83	0,00	1.331.668,34	641.555,03	0,00	690.113,31		
2013-Sec. de Agric, M. Ambiente e Rec.Hid	0,00	355.173,21	0,00	355.173,21	0,00	0,00	1.180,00	0,00	0,00	1.180,00		
2013-Controladoria Geral do Município	0,00	62.160,00	0,00	62.160,00	0,00	0,00	35.715,00	35.700,00	0,00	15,00		
2013-Fundo Municipal de Cultura	0,00	5.656,00	0,00	5.656,00	0,00	0,00	0,00	0,00	0,00	0,00		
2013-Secretaria de Desenvolvimento Econô	0,00	8.290,00	0,00	8.290,00	0,00	0,00	12.000,00	0,00	0,00	12.000,00		
2013-Fundo de Previd. Social de Chorozin	0,00	63.491,91	0,00	63.491,91	0,00	0,00	3.280,00	500,00	0,00	2.780,00		
2013-Secretaria de Desporto e da Juventu	0,00	64.592,79	0,00	48.332,79	16.260,00	0,00	736.658,78	20.856,00	0,00	715.802,78		
Legislativo	0,00	0,00	0,00	0,00	0,00	0,00	0,00	0,00	0,00	0,00		
Judiciário	0,00	0,00	0,00	0,00	0,00	0,00	0,00	0,00	0,00	0,00		
Ministério Público	0,00	0,00	0,00	0,00	0,00	0,00	0,00	0,00	0,00	0,00		
RESTOS A PAGAR (INTRA-ORÇAMENTÁRIO (II))	0,00	0,00	0,00	0,00	0,00	0,00	0,00	0,00	0,00	0,00		
TOTAL (III)=(I)+(II)	2.205.566,22	4.221.414,49	0,00	3.942.157,81	2.484.822,90	561.167,36	3.280.817,09	1.450.668,85	0,00	2.391.315,60		

FONTE: SISTEMA: ASPEC Informatica - UNIDADE RESPONSÁVEL: Prefeitura Municipal de Chorozinho - DATA DA EMISSÃO: 24/07/2014 - HORA DA EMISSÃO: 13:27:16

NOTAS: - Os movimentos de 'liquidação de restos a pagar', 'anulação de liquidação de restos a pagar', 'anulação de pagamento' e 'reinscrição' não possuem colunas específicas neste modelo do STM, tendo sido alocados na coluna mais semelhante.  
- Mesmo que o balanço de 2014 esteja encerrado, neste relatório não constam os restos a pagar inscritos em 2014






RELATÓRIO RESUMIDO DA EXECUÇÃO ORÇAMENTÁRIA  
DEMONSTRATIVO DOS RESTOS A PAGAR  
POR PODER E ORGAO  
ORÇAMENTOS FISCAL E DA SEGURIDADE SOCIAL  
3º bimestre de 2014 (Maio a Junho)

  
ARGENTINA SAMPAIO PADILHA  
PREFEITA MUNICIPAL

  
MUNICIONTAS-CONTAB. ASSESSORIA MUNICIP  
CONTADOR PJ CPC Nº 70110-8

FRANCISCO DE ASSIS MATOS  
SECRETARIO DE FINANÇAS

FRANCISCO MARINHO DOS SANTOS  
CONTROLADOR GERAL DO MUNICIPIO



PREFEITURA MUNICIPAL DE CHOROZINHO  
C.N.P.J.: 23.555.279/0001-75

RELATÓRIO RESUMIDO DA EXECUÇÃO ORÇAMENTÁRIA  
DEMONSTR. DAS RECEITAS E DESPESAS  
COM MANUTENÇÃO E DESENV. DO ENSINO - MODE  
ORÇAMENTOS FISCAL E DA SEGURIDADE SOCIAL  
3º bimestre de 2014 (Maio a Junho)

Ceará  
Governo Municipal de Chorozinho  
Consolidado

Pag.: 0001

RREO - ANEXO VIII (Lei 9.394/1996, Art.72)

R\$ 1,00

RECEITAS DO ENSINO

RECEITA RESULTANTE DE IMPOSTOS	PREVISÃO INICIAL	PREVISÃO ATUALIZADA (a)	RECEITAS REALIZADAS			% (b/a)x100
			NO BIMESTRE	ATÉ O BIMESTRE (b)	(c) = (b/a)x100	
<b>1 - RECEITAS DE IMPOSTOS</b>	<b>1.018.800,00</b>	<b>1.018.800,00</b>	<b>212.326,53</b>	<b>417.640,85</b>	<b>40,99</b>	
1.1 - Receita resultante do imposto sobre a Propriedade Predial e Territorial Urbana - IPTU	44.400,00	44.400,00	0,00	118,04	0,27	
1.1.1 - IPTU	44.400,00	44.400,00	0,00	118,04	0,27	
1.1.2 - Multa, juros de mora e outros encargos do IPTU	0,00	0,00	0,00	0,00	0,00	
1.1.3 - Dívida ativa do IPTU	0,00	0,00	0,00	0,00	0,00	
1.1.4 - Multa, juros de mora, atualização monetária e outros encargos da dívida ativa do IPTU	0,00	0,00	0,00	0,00	0,00	
1.1.5 - Deduções da receita do IPTU	0,00	0,00	0,00	0,00	0,00	
1.2 - Receita resultante do imposto sobre transmissão 'inter vivos' - ITBI	33.900,00	33.900,00	83,030,35	87.330,35	257,61	
1.2.1 - ITBI	33.900,00	33.900,00	83,030,35	87.330,35	257,61	
1.2.2 - Multa, juros de mora e outros encargos do ITBI	0,00	0,00	0,00	0,00	0,00	
1.2.3 - Dívida ativa do ITBI	0,00	0,00	0,00	0,00	0,00	
1.2.4 - Multa, juros de mora, atualização monetária e outros encargos da dívida ativa do ITBI	0,00	0,00	0,00	0,00	0,00	
1.2.5 - Deduções da receita do ITBI	0,00	0,00	0,00	0,00	0,00	
1.3 - Receita resultante do imposto sobre serviços de qualquer natureza - ISS	388.500,00	388.500,00	69.887,92	174.313,04	44,87	
1.3.1 - ISS	388.500,00	388.500,00	69.887,92	174.313,04	44,87	
1.3.2 - Multa, juros de mora e outros encargos do ISS	0,00	0,00	0,00	0,00	0,00	
1.3.3 - Dívida ativa do ISS	0,00	0,00	0,00	0,00	0,00	
1.3.4 - Multa, juros de mora, atualização monetária e outros encargos da dívida ativa do ISS	0,00	0,00	0,00	0,00	0,00	
1.3.5 - Deduções da receita do ISS	0,00	0,00	0,00	0,00	0,00	
1.4 - Receita resultante do imposto de renda retido na fonte - IRRF	552.000,00	552.000,00	59.408,26	155.879,42	28,24	
1.4.1 - IRRF	552.000,00	552.000,00	59.408,26	155.879,42	28,24	
1.4.2 - Multa, juros de mora e outros encargos do IRRF	0,00	0,00	0,00	0,00	0,00	

*[Handwritten signature]*

*[Handwritten signature]*



1.4.3 - Dívida ativa do IRRF	0,00	0,00	0,00	0,00	0,00	0,00	0,00	0,00
1.4.4 - Multa, juros de mora, atualização monetária e outros encargos da dívida ativa do IRRF	0,00	0,00	0,00	0,00	0,00	0,00	0,00	0,00
1.4.5 - Deduções da receita do IRRF	0,00	0,00	0,00	0,00	0,00	0,00	0,00	0,00
1.5 - Receita resultante do imposto territorial rural - ITR	0,00	0,00	0,00	0,00	0,00	0,00	0,00	0,00
1.5.1 - ITR	0,00	0,00	0,00	0,00	0,00	0,00	0,00	0,00
1.5.2 - Multa, juros de mora e outros encargos do ITR	0,00	0,00	0,00	0,00	0,00	0,00	0,00	0,00
1.5.3 - Dívida ativa do ITR	0,00	0,00	0,00	0,00	0,00	0,00	0,00	0,00
1.5.4 - Multa, juros de mora, atualização monetária e outros encargos da dívida ativa do ITR	0,00	0,00	0,00	0,00	0,00	0,00	0,00	0,00
1.5.5 - Deduções da receita do ITR	0,00	0,00	0,00	0,00	0,00	0,00	0,00	0,00
2 - RECEITA DE TRANSFERÊNCIAS CONSTITUCIONAIS E LEGAIS	18.936.770,00	18.936.770,00	2.935.060,83	9.075.492,30	0,00	0,00	0,00	0,00
2.1 - Cota parte do FPM	15.070.700,00	15.070.700,00	2.436.949,69	7.386.482,30	0,00	0,00	0,00	0,00
2.1.1 - Parcela referente à CF, art. 159, I, alínea b	15.070.700,00	15.070.700,00	2.436.949,69	7.386.482,30	0,00	0,00	0,00	0,00
2.1.2 - Parcela referente a CF, art. 159, I, alínea d	0,00	0,00	0,00	0,00	0,00	0,00	0,00	0,00
2.2 - Cota parte do ICMS	3.552.000,00	3.552.000,00	446.113,32	1.407.511,70	0,00	0,00	0,00	0,00
2.3 - ICMS - desoneração - L.C. 87/1996	16.650,00	16.650,00	1.702,00	4.555,00	0,00	0,00	0,00	0,00
2.4 - Cota parte IPI - Exportação	13.320,00	13.320,00	1.609,32	4.613,42	0,00	0,00	0,00	0,00
2.5 - Cota parte ITR	6.600,00	6.600,00	253,98	705,35	0,00	0,00	0,00	0,00
2.6 - Cota parte IPVA	277.500,00	277.500,00	48.432,52	271.924,53	0,00	0,00	0,00	0,00
2.7 - Cota parte IOF-ouro	0,00	0,00	0,00	0,00	0,00	0,00	0,00	0,00
3 - TOTAL DA RECEITA DE IMPOSTOS (1 + 2)	19.955.570,00	19.955.570,00	3.147.387,36	9.493.133,15	0,00	0,00	0,00	47,57

RECEITAS ADICIONAIS PARA FINANCIAMENTO DO ENSINO

	PREVISÃO INICIAL	PREVISÃO ATUALIZADA (a)	RECEITAS REALIZADAS			% (c) = (b/a)x100
			NO BIMESTRE	ATÉ O BIMESTRE (b)		

4 - RECEITAS DE APLICAÇÃO FINANCEIRA DE OUTROS RECURSOS DE IMPOSTOS VINCULADOS AO ENSINO	0,00	0,00	0,00	0,00	0,00	0,00
5 - RECEITAS DE TRANSFERÊNCIAS DO FNDE	1.198.800,00	1.198.800,00	220.709,48	510.441,47	0,00	42,58
5.1 - Transferências do salário-educação	477.300,00	477.300,00	75.843,27	252.330,35	0,00	52,87
5.2 - Outras transferências do FNDE	721.500,00	721.500,00	144.741,06	257.795,39	0,00	35,73
5.3 - Aplicação financeira dos recursos do FNDE	0,00	0,00	125,15	315,53	0,00	0,00

*[Handwritten signatures]*

*[Handwritten signature]*



PREFEITURA MUNICIPAL DE CHOROZINHO  
C.N.P.J.: 23.555.279/0001-75

Ceará  
Governo Municipal de Chorozinho  
Consolidado

RELATORIO RESUMIDO DA EXECUÇÃO ORÇAMENTÁRIA  
DEMONSTR. DAS RECEITAS E DESPESAS  
COM MANUTENÇÃO E DESENV. DO ENSINO - NDE  
ORÇAMENTOS FISCAL E DA SEGURIDADE SOCIAL  
3º bimestre de 2014 (Mato a Junho)

Pag.: 0003

6 - RECEITAS DE TRANSFERÊNCIAS DE CONVÊNIOS							
6.1 - Transferências de convênios	500.000,00	500.000,00	271.811,17	273.450,29	54,69		
6.2 - Aplicação financeira dos recursos de convênios	500.000,00	500.000,00	270.781,08	270.781,08	54,16		
7 - RECEITA DE OPERAÇÕES DE CRÉDITO	0,00	0,00	1.030,09	2.669,21	0,00		
8 - OUTRAS RECEITAS PARA FINANCIAMENTO DO ENSINO	0,00	0,00	0,00	0,00	0,00		
9 - TOTAL DAS RECEITAS ADICIONAIS PARA FINANCIAMENTO DO ENSINO (4+5+6+7+8)	1.698.800,00	1.698.800,00	492.520,65	783.891,76	46,14		

RECEITAS DO FUNDEB	PREVISÃO INICIAL	PREVISÃO ATUALIZADA (a)	RECEITAS REALIZADAS			% (b/a)x100
			NO BIMESTRE	ATÉ O BIMESTRE (b)	(c)	
10 - RECEITAS DESTINADAS AO FUNDEB	3.787.354,00	3.787.354,00	587.012,17	1.815.122,00	47,93	
10.1 - Cota-parte FPM destinado ao Fundeb (20% de 2.1.1)	3.014.140,00	3.014.140,00	487.389,90	1.477.296,31	49,01	
10.2 - Cota-parte ICMS destinado ao Fundeb (20% de 2.2)	710.400,00	710.400,00	89.222,67	261.434,52	36,80	
10.3 - Cota-parte ICMS-desoneração destinado ao Fundeb (20% de 2.3)	3.330,00	3.330,00	340,40	851,00	25,56	
10.4 - Cota-parte IPI destinado ao Fundeb (20% de 2.4)	2.664,00	2.664,00	321,88	922,72	34,64	
10.5 - Cota-parte IPVA destinado ao Fundeb (20% de 2.5 + 2.5))	1.320,00	1.320,00	50,79	164,64	12,47	
10.5 - Cota-parte IPVA destinado ao Fundeb (20% de 2.6)	55.500,00	55.500,00	9.686,53	74.452,81	134,15	
11 - RECEITAS RECEBIDAS DO FUNDEB	11.825.050,00	11.825.050,00	2.335.964,36	6.478.994,18	54,79	
11.1 - Transferência de recursos do Fundeb	8.500.000,00	8.500.000,00	1.481.190,06	4.649.515,70	54,70	
11.2 - Complementação da União ao Fundeb	3.325.050,00	3.325.050,00	852.005,83	1.824.410,37	54,87	
11.3 - Receita de aplicação financeira dos recursos do Fundeb	0,00	0,00	2.768,47	5.068,11	0,00	
12 - RESULTADO LÍQUIDO DAS TRANSFERÊNCIAS DO FUNDEB (11.1 - 10)	4.712.646,00	4.712.646,00	894.177,89	2.834.393,70	60,14	

[SE RESULTADO LÍQUIDO DA TRANSFERÊNCIA (11)>0] = ACRÉSCIMO RESULTANTE DAS TRANSFERÊNCIAS DO FUNDEB  
[SE RESULTADO LÍQUIDO DA TRANSFERÊNCIA (11)<0] = DECRÉSCIMO RESULTANTE DAS TRANSFERÊNCIAS DO FUNDEB

DESPESAS DO FUNDEB

DOTAÇÃO INICIAL

DOTAÇÃO ATUALIZADA

NO BIMESTRE

ATÉ O BIMESTRE

DESPESAS LIQUIDADAS

%

%



Ceará  
Governo Municipal de Chorozinho  
Consolidado

PREFEITURA MUNICIPAL DE CHOROZINHO  
C.N.P.J.: 23.555.279/0001-75

RELATÓRIO RESUMIDO DA EXECUÇÃO ORÇAMENTÁRIA  
DEMONSTR. DAS RECEITAS E DESPESAS  
COM MANUTENÇÃO E DESENV. DO ENSINO - MDE  
ORÇAMENTOS FISCAL E DA SEGURIDADE SOCIAL  
3º bimestre de 2014 (Mato a Junho)

Pag.: 0004

		(d)	(e)	(f) = (e/d)x100
13-PAGAMENTO DOS PROFISSIONAIS DO MAGISTÉRIO				
13.1 - Com educação infantil	7.284.714,08	7.479.050,54	1.654.431,15	4.495.370,61
13.2 - Com educação fundamental	0,00	0,00	0,00	0,00
14-OUTRAS DESPESAS	7.284.714,08	7.479.050,54	1.654.431,15	4.495.370,61
14.1 - Com educação infantil	4.412.785,92	4.457.749,46	815.951,25	2.085.653,62
14.2 - Com educação fundamental	1.033.000,00	987.800,00	0,00	0,00
	3.379.785,92	3.469.949,46	815.951,25	2.085.653,62
15 - Total de despesas do Fundeb	11.697.500,00	11.936.800,00	2.470.382,40	6.581.024,23
			VALOR	55,13
DEDUÇÕES PARA FINS DO LIMITE DO FUNDEB PARA PAGAMENTO DOS PROFISSIONAIS DO MAGISTÉRIO				
16- Restos a pagar inscritos no exercício sem disponibilidade financeira de recursos do Fundeb			650.860,09	
17- Despesas custeadas com o 'superavit' financeiro do exercício anterior, do Fundeb			0,00	
18- Total de deduções consideradas para fins do limite do Fundeb (16+17)			650.860,09	
19- Mínimo de 60% do Fundeb na remuneração do magistério com educação infantil e ensino fundamental ((13-18)/11 x 100)%				59,34
CONTROLE DA UTILIZAÇÃO DE RECURSOS NO EXERCÍCIO SUBSEQUENTE			VALOR	
20- Recursos recebidos do fundeb em exercício anterior que não foram utilizados			0,00	
21- Despesas custeadas com o saldo do item 20 até o bimestre atual			0,00	
MANUTENÇÃO E DESENVOLVIMENTO DO ENSINO - DESPESAS CUSTEADAS COM A RECEITA RESULTANTE DE IMPOSTOS E RECURSOS DO FUNDEB				
RECEITAS COM AÇÕES TÍPICAS DE MDE	PREVISÃO INICIAL	PREVISÃO ATUALIZADA (a)	RECEITAS REALIZADAS	
			NO BIMESTRE	ATÉ O BIMESTRE (b)
				(c) = (b/a)x100
22- Impostos e transferências destinadas à MDE (25% de 3)	4.988.892,50	4.988.892,50	786.846,84	2.373.283,29
				47,57



Ceará  
Governo Municipal de Chorozinho  
Consolidado

PREFEITURA MUNICIPAL DE CHOROZINHO  
C.N.P.J.: 23.555.279/0001-75

RELATÓRIO RESUMIDO DA EXECUÇÃO ORÇAMENTÁRIA  
DEMONSTR. DAS RECEITAS E DESPESAS  
COM MANUTENÇÃO E DESENV. DO ENSINO - MDE  
ORÇAMENTOS FISCAL E DA SEGURIDADE SOCIAL  
3º bimestre de 2014 (Maio a Junho)

Pag.: 0005

DESPESAS COM AÇÕES TÍPICAS DE MDE	DOTAÇÃO INICIAL	DOTAÇÃO ATUALIZADA (d)	DESPESAS LIQUIDADAS		% (e/d)x100
			NO BIMESTRE	ATÉ O BIMESTRE (e)	
23-Educação infantil					
23.1 - Despesas custeadas com recursos do Fundeb	1.698.000,00	1.572.800,00	197.580,81	197.580,81	12,56
23.2 - Despesas custeadas com outros recursos de impostos	1.033.000,00	987.800,00	0,00	0,00	0,00
24-Ensino fundamental	665.000,00	585.000,00	197.580,81	197.580,81	33,77
24.1 - Despesas custeadas com recursos do Fundeb	14.222.100,00	14.501.600,00	2.941.151,01	7.586.815,65	52,32
24.2 - Despesas custeadas com outros recursos de impostos	10.664.500,00	10.949.000,00	2.470.382,40	6.581.024,23	60,11
25-Ensino médio	3.557.600,00	3.552.600,00	470.768,61	1.005.791,42	28,31
26-Ensino superior	0,00	0,00	0,00	0,00	0,00
27-Ensino profissional não integrado ao ensino regular	0,00	0,00	0,00	0,00	0,00
28-Outras	0,00	0,00	0,00	0,00	0,00
29 - Total de despesas com ações típicas de MDE	15.920.100,00	16.074.400,00	3.138.731,82	7.784.396,46	48,43
DEDUÇÕES CONSIDERADAS PARA FINS DO LIMITE CONSTITUCIONAL DO MDE					
			VALOR		
30-Resultado líquido das transferências do Fundeb				2.834.393,70	
31-Despesas custeadas com a complementação do Fundeb no exercício				1.824.410,37	
32-Recetta de aplicação financeira dos recursos do Fundeb até o bimestre				5.068,11	
33-Despesas custeadas com superavit financeiro do exercício anterior do Fundeb				0,00	
34-Despesas custeadas com o superavit financeiro do exercício anterior, de outros recursos de impostos				24.992,86	
35-Restos a pagar inscritos no exercício sem disponibilidade financeira				685.580,18	
36-Cancelamento no exercício de restos a pagar inscritos com dispon. de recursos de impostos vinculados ao ensino				0,00	
37-Total das deduções para fins do limite constitucional				5.374.445,22	
38-Total das despesas para fins de limite ((23 + 24) - 37)				2.409.951,24	

*[Handwritten signature]*

*[Handwritten signature]*



PREFEITURA MUNICIPAL DE CHOROZINHO  
C.N.P.J.: 23.555.279/0001-75

RELATÓRIO RESUMIDO DA EXECUÇÃO ORÇAMENTÁRIA  
DEMONSTR. DAS RECEITAS E DESPESAS  
COM MANUTENÇÃO E DESENV. DO ENSINO - MDE  
ORÇAMENTOS FISCAL E DA SEGURIDADE SOCIAL  
3º bimestre de 2014 (Mato a Junho)

Pag.: 0006

Ceará  
Governo Municipal de Chorozinho  
Consolidado

\*39-Mínimo de 25% das receitas resultantes de impostos em MDE (38/3 x 100)%

25,39

	OUTRAS INFORMAÇÕES PARA CONTROLE	DOTAÇÃO INICIAL	DOTAÇÃO ATUALIZADA (d)	DESPESAS LIQUIDADAS		
				NO BIMESTRE	ATÉ O BIMESTRE (e)	(f) = (e/d)x100
40 - Despesas custeadas com a aplicação financeira de outros recursos de impostos vinculados ao ensino		0,00	0,00	0,00	0,00	
41 - Despesas custeadas com a contribuição social do salário-educação		0,00	0,00	0,00	0,00	
42 - Despesas custeadas com operações de crédito		0,00	0,00	0,00	0,00	
43 - Despesas custeadas com outras receitas para financiamento do ensino		0,00	0,00	0,00	0,00	
44 - Total de outras despesas custeadas com receitas adicionais para financiamento do ensino (40+41+42+43)		0,00	0,00	0,00	0,00	
45 - Total geral de despesas com MDE (29+44)		15.920.100,00	16.074.400,00	3.138.731,82	7.784.396,46	48,43
RESTOS A PAGAR INSCRITOS COM DISPONIBILIDADE FINANCEIRA DE RECURSOS DE IMPOSTOS VINCULADOS AO ENSINO				A PAGAR ATÉ O BIMESTRE	CANCELADAS ATÉ (g)	
46 - Restos a pagar de despesas com MDE				102.435,38	0,00	
FLUXO FINANCEIRO DOS RECURSOS						
38-SALDO FINANCEIRO DO FUNDEB EM 31 DE DEZEMBRO DO EXERCÍCIO ANTERIOR				FUNDEB (h)	FUNDEF	
38.1-(+) INGRESSO DE RECURSOS DO FUNDEB ATÉ O BIMESTRE				8.044,93	0,00	
38.2-(-) PAGAMENTOS EFETUADOS ATÉ O BIMESTRE				6.473.926,07	0,00	
38.3-(+) RECEITA DE APLICAÇÃO FINANCEIRA DOS RECURSOS DO FUNDEB ATÉ O BIMESTRE				6.269.039,98	0,00	
39-(=) SALDO FINANCEIRO DO FUNDEB NO EXERCÍCIO ATUAL				5.068,11	0,00	
				217.999,13	0,00	

FONTE: SISTEMA: Aspect Informática - UNIDADE RESPONSÁVEL: Prefeitura Municipal de Chorozinho - DATA DA EMISSÃO:24/07/2014 - HORA DA EMISSÃO:13:29:47

Notas: - O item 35 exibirá, nos bimestres anteriores a dezembro, o 'valor liquidado e a pagar' sem disponibilidade financeira, para que já se tenha uma 'previsão' do valor que




Ceará  
Governo Municipal de Chorozinho  
Consolidado

PREFEITURA MUNICIPAL DE CHOROZINHO  
C.N.P.J.: 23.555.279/0001-75

RELATÓRIO RESUMIDO DA EXECUÇÃO ORÇAMENTÁRIA  
DEMONSTR. DAS RECEITAS E DESPESAS  
COM MANUTENÇÃO E DESENV. DO ENSINO - MDE  
ORÇAMENTOS FISCAL E DA SEGURIDADE SOCIAL  
3º bimestre de 2014 (Mato a Junho)

Pag.: 0007

que será deduzido em dezembro. Isto permite que se tenha conhecimento antecipado de deduções que só seriam exibidas em dezembro.



ARGENTINA SAMPAIO PADILHA  
PREFEITA MUNICIPAL

  
MUNICIONTAS-CONT. E ASSESSORIA MUNICIPAL  
CONTADOR PJ CRC N° 01/0-8

FRANCISCO DE ASSIS MATOS  
SECRETARIO DE FINANÇAS

FRANCISCO MARINHO DOS SANTOS  
CONTROLADOR GERAL DO MUNICIPIO





Ceará  
Governo Municipal de Chorozinho  
Consolidado

PREFEITURA MUNICIPAL DE CHOROZINHO  
C.N.P.J.: 23.555.279/0001-75

RELATÓRIO RESUMIDO DA EXECUÇÃO ORÇAMENTÁRIA  
DEMONSTRATIVO DAS RECEITAS DE IMPOSTOS E  
DAS DESPESAS PRÓPRIAS COM SAÚDE  
ORÇAMENTOS FISCAL E DA SEGURIDADE SOCIAL  
3º bimestre de 2014 (Maio a Junho)

Pag.: 0001

REEO - ANEXO XII(LC 141/2012, art.35)

R\$ 1,00

RECEITAS	PREVISÃO INICIAL	PREVISÃO ATUALIZADA (a)	RECEITAS REALIZADAS	
			ATÉ O BIMESTRE (b)	% (c) = (b/a)x100
<b>RECEITAS DE IMPOSTOS LÍQUIDA (I)</b>	<b>1.018.800,00</b>	<b>1.018.800,00</b>	<b>417.640,85</b>	<b>40,99</b>
Imposto Predial e Territorial Urbano - IPTU	44.400,00	44.400,00	118,04	0,27
Imposto sobre Transmissão de Bens Intervivos - ITBI	33.900,00	33.900,00	87.330,35	257,61
Imposto sobre Serviços de Qualquer Natureza - ISS	388.500,00	388.500,00	174.313,04	44,87
Imposto de Renda Retido na Fonte - IRRF	552.000,00	552.000,00	155.879,42	28,24
Imposto Territorial Rural - ITR	0,00	0,00	0,00	0,00
Multas, juros de mora e outros encargos de impostos	0,00	0,00	0,00	0,00
Divida ativa de impostos	0,00	0,00	0,00	0,00
Multas, juros de mora, atualização monetária e outros encargos da divida ativa de impostos	0,00	0,00	0,00	0,00
<b>RECEITAS DE TRANSFERÊNCIAS CONSTITUCIONAIS E LEGAIS (II)</b>	<b>18.936.770,00</b>	<b>18.936.770,00</b>	<b>9.075.492,30</b>	<b>47,93</b>
Cota Parte FPM	15.070.700,00	15.070.700,00	7.386.482,30	49,01
Cota Parte ITR	6.600,00	6.600,00	705,35	10,69
Cota Parte TPVA	277.500,00	277.500,00	271.924,53	97,99
Cota Parte ICMS	3.552.000,00	3.552.000,00	1.407.511,70	39,63
Cota Parte IPI - Exportação	13.320,00	13.320,00	4.613,42	34,64
Compensações Financeiras provenientes de Impostos e Transferências constitucionais	16.650,00	16.650,00	4.252,00	25,56
Desoneração ICMS	16.650,00	16.650,00	4.252,00	25,56
Outras	0,00	0,00	0,00	0,00
<b>TOTAL DE RECEITAS PARA PURAÇÃO DA APLICAÇÃO EM AÇÕES E SERVIÇOS PÚBLICOS DE SAÚDE(III) = I+II</b>	<b>19.955.570,00</b>	<b>19.955.570,00</b>	<b>9.493.133,15</b>	<b>47,57</b>
<b>RECEITAS ADICIONAIS PARA FINANCIAMENTO DA SAÚDE</b>	<b>PREVISÃO INICIAL</b>	<b>PREVISÃO ATUALIZADA (a)</b>	<b>RECEITAS REALIZADAS</b>	
<b>TRANSFERÊNCIAS DE RECURSOS DO SISTEMA ÚNICO DE SAÚDE - SUS (II)</b>	<b>3.793.750,00</b>	<b>3.793.750,00</b>	<b>1.562.360,65</b>	<b>41,18</b>
<b>Da união para o município</b>	<b>3.613.250,00</b>	<b>3.613.250,00</b>	<b>1.537.872,48</b>	<b>42,56</b>

*[Handwritten signature]*

*[Handwritten signature]*

*[Handwritten signature]*



Ceará  
Governo Municipal de Chorozinho  
Consolidado

PREFEITURA MUNICIPAL DE CHOROZINHO  
C.N.P.J.: 23.555.279/0001-75

RELATORIO RESUMIDO DA EXECUÇÃO ORÇAMENTÁRIA  
DEMONSTRATIVO DAS RECEITAS DE IMPOSTOS E  
DAS DESPESAS PRÓPRIAS COM SAÚDE  
ORÇAMENTOS FISCAL E DA SEGURIDADE SOCIAL  
3º bimestre de 2014 (Mato a Junho)

Pag.: 0002

Do estado para o município	180.000,00	180.000,00	24.488,17	13,60
Proventos de outros municípios	0,00	0,00	0,00	0,00
Outras receitas do SUS	500,00	500,00	0,00	0,00
RECEITAS DE OPERAÇÕES DE CRÉDITO VINCULADAS À SAÚDE	0,00	0,00	0,00	0,00
OUTRAS RECEITAS ORÇAMENTÁRIAS	37.710.116,00	37.710.116,00	18.394.652,20	48,78
<b>TOTAL DE RECEITAS ADICIONAIS PARA FINANCIAMENTO DA SAÚDE</b>	<b>42.522.666,00</b>	<b>42.522.666,00</b>	<b>20.374.653,70</b>	<b>47,91</b>
<b>DESPESAS COM SAÚDE</b> (por grupo de natureza de despesa)	<b>DOTAÇÃO INICIAL</b>	<b>DOTAÇÃO ATUALIZADA (c)</b>	<b>DESPESAS LIQUIDADAS ATÉ O BIMESTRE (d)</b>	<b>% (e) = (d/c)x100</b>
<b>DESPESAS CORRENTES</b>	5.769.000,00	6.189.650,00	2.968.674,30	47,96
Pessoal e encargos sociais	3.537.000,00	3.781.500,00	1.508.906,14	39,90
Juros e encargos da dívida	0,00	0,00	0,00	0,00
Outras despesas correntes	2.232.000,00	2.408.150,00	1.459.768,16	60,62
<b>DESPESAS DE CAPITAL</b>	1.120.000,00	1.112.450,00	214.109,06	19,25
Investimentos	1.100.000,00	1.101.450,00	209.275,01	19,00
Inversões financeiras	0,00	0,00	0,00	0,00
Amortização de dívidas	20.000,00	11.000,00	4.834,05	43,95
<b>TOTAL DE DESPESAS COM SAÚDE (IV)</b>	<b>6.889.000,00</b>	<b>7.302.100,00</b>	<b>3.182.783,36</b>	<b>43,59</b>
<b>DESPESAS PRÓPRIAS COM AÇÕES E SERVIÇOS PÚBLICOS DE SAÚDE</b>	<b>DOTAÇÃO INICIAL</b>	<b>DOTAÇÃO ATUALIZADA</b>	<b>DESPESAS LIQUIDADAS ATÉ O BIMESTRE (e)</b>	<b>% (e/v(e))x100</b>
<b>DESPESAS COM SAÚDE (V) = (IV)</b>	6.889.000,00	7.302.100,00	3.182.783,36	100,00
(-) DESPESAS COM INATIVOS E PENSIONISTAS	0,00	0,00	0,00	0,00
(-) DESPESAS CUSTADAS COM OUTROS RECURSOS DESTINADOS À SAÚDE	1.562.360,65	1.562.360,65	1.562.360,65	49,09
Recursos de transferências do sistema único de saúde - SUS	1.562.360,65	1.562.360,65	1.562.360,65	49,09
Recursos de operações de crédito	0,00	0,00	0,00	0,00

*[Handwritten signature]*

*[Handwritten signature]*

*[Handwritten signature]*



PREFEITURA MUNICIPAL DE CHOROZINHO  
C.N.P.J.: 23.555.279/0001-75

RELATÓRIO RESUMIDO DA EXECUÇÃO ORÇAMENTÁRIA  
DEMONSTRATIVO DAS RECEITAS DE IMPOSTOS E  
DAS DESPESAS PRÓPRIAS COM SAÚDE  
ORÇAMENTOS FISCAL E DA SEGURIDADE SOCIAL  
3º bimestre de 2014 (Mato a Junho)

Geará  
Governo Municipal de Chorozinho  
Consolidado

Pag.: 0003

Outros recursos  
(-) RESTOS A PAGAR INSCRITOS NO EXERCÍCIO SEM DISPONIBILIDADE FINANCEIRA  
DE RECURSOS PRÓPRIOS VINCULADOS

TOTAL DE DESPESAS PRÓPRIAS COM AÇÕES E SERVIÇOS PÚBLICOS DE SAÚDE (VI)

CONTROLE DE RESTOS A PAGAR VINCULADOS À SAÚDE  
INSCRITOS EM EXERCÍCIOS ANTERIORES

RESTOS A PAGAR DE DESPESAS PRÓPRIAS COM AÇÕES E SERVIÇOS PÚBLICOS DE SAÚDE (VII)

PARTICIPAÇÃO DAS DESPESAS COM AÇÕES E SERVIÇOS PÚBLICOS DE SAÚDE NA RECEITA DE IMPOSTOS  
LÍQUIDA E TRANSFERÊNCIAS CONSTITUCIONAIS E LEGAIS - LIMITE CONSTITUCIONAL (%) ((VI-VII(f))/III)\*100

DESPESAS COM SAÚDE (por subfunção)	DOTAÇÃO INICIAL	DOTAÇÃO ATUALIZADA	DESPESAS LIQUIDADAS	
			ATÉ O BIMESTRE (g)	% (g/total g)x100
Atenção básica	2.741.000,00	2.692.100,00	946.558,34	29,74
Assistência hospitalar e ambulatorial	2.237.000,00	2.673.600,00	1.252.870,64	39,37
Suporte profilático e terapêutico	0,00	0,00	0,00	0,00
Vigilância sanitária	113.000,00	208.000,00	110.200,91	3,46
Vigilância epidemiológica	0,00	0,00	0,00	0,00
Alimentação e nutrição	0,00	0,00	0,00	0,00
Outras subfunções	1.798.000,00	1.728.400,00	873.153,47	27,43

TOTAL DE DESPESAS

6.889.000,00 | 7.302.100,00 | 3.182.783,36 | 100,00  
FONTE: SISTEMA: Aspec Informática - UNIDADE RESPONSÁVEL: Prefeitura Municipal de Chorozinho - DATA DA EMISSÃO: 24/07/2014 - HORA DA EMISSÃO: 13:30:30



Ceará  
Governo Municipal de Chorozinho  
Consolidado

PREFEITURA MUNICIPAL DE CHOROZINHO  
C.N.P.J.: 23.555.279/0001-75

RELATÓRIO RESUMIDO DA EXECUÇÃO ORÇAMENTÁRIA  
DEMONSTRATIVO DAS RECEITAS DE IMPOSTOS E  
DAS DESPESAS PRÓPRIAS COM SAÚDE  
ORÇAMENTOS FISCAL E DA SEGURIDADE SOCIAL  
3º bimestre de 2014 (Mato a Junho)

Pag.: 0004

  
ARGENTINA SAMPAIO PADILHA  
PREFEITA MUNICIPAL

FRANCISCO DE ASSIS MATOS  
SECRETÁRIO DE FINANÇAS

  
MUNICIONTAS-CONT. E ASSESSORIA MUNICIP  
CONTADOR P/CRC Nº 1701/0-8

FRANCISCO MARINHO DOS SANTOS  
CONTROLADOR GERAL DO MUNICÍPIO



Ceará  
Governó Municipal de Chorozinho  
Consolidado

PREFEITURA MUNICIPAL DE CHOROZINHO  
C.N.P.J.: 23.555.279/0001-75

RELATÓRIO RESUMIDO DA EXECUÇÃO ORÇAMENTÁRIA  
DEMONSTRATIVO DAS PARCELIAS PÚBLICO-PRIVADAS  
ORÇAMENTOS FISCAL E DA SEGURIDADE SOCIAL  
3º bimestre de 2014 (Maio a Junho)

Pag.: 0001

RREO - ANEXO 13 (Lei no. 11.079 de 30.12.2004, arts 22,25 e 28 )

R\$ 1,00

ESPECIFICAÇÃO	SALDO TOTAL EM 31 DE DEZEMBRO DO EXERCÍCIO ANTERIOR (a)	REGISTROS EFETUADOS EM EXERCÍCIO ATUAL		SALDO TOTAL (c)=(a+b)
		No bimestre	Até o bimestre (b)	
TOTAL DE ATIVOS				
Direitos futuros				
Ativos contabilizados na SPE				
Contrapartida para provisões de PPP				
TOTAL DE PASSIVOS(I)				
Obrigações não relacionadas a serviços				
Contrapartida para ativos da SPE				
Provisões de PPP				
GARANTIAS DE PPP (II)				
SALDO LÍQUIDO DE PASSIVOS DE PPP (III) = ( I-II )				
PASSIVOS CONTINGENTES				
Contraprestações futuras				
Riscos não provisionados				
Outros passivos contingentes				
ATIVOS CONTINGENTES				
Serviços futuros				
Outros ativos contingentes				



Ceará  
Governo Municipal de Chorozinho  
Consolidado

PREFEITURA MUNICIPAL DE CHOROZINHO  
C.N.P.J.: 23.555.279/0001-75

RELATORIO RESUMIDO DA EXECUÇÃO ORÇAMENTÁRIA  
DEMONSTRATIVO DAS PARCERIAS PÚBLICO-PRIVADAS  
ORÇAMENTOS FISCAL E DA SEGURIDADE SOCIAL  
3º bimestre de 2014 (Maio a Junho)

Pag.: 0002

DESPESAS DE PPP	EXERCÍCIO ANTERIOR	EXERCÍCIO CORRENTE (EC)	< EC + 1 >	< EC + 2 >	< EC + 3 >	< EC + 4 >	< EC + 5 >	< EC + 6 >	< EC + 7 >	< EC + 8 >	< EC + 9 >
Do ente federado											
Das estatais não-dependentes											
TOTAL DAS DESPESAS											
RECEITA CORRENTE LÍQUIDA(RCL)											
TOTAL DAS DESPESAS / RCL (%)											

Nota:

FONTE: SISTEMA: Aspec Informática - UNIDADE RESPONSÁVEL: Prefeitura Municipal de Chorozinho - DATA DA EMISSÃO:24/07/2014 - HORA DA EMISSÃO:13:30:46

*Argentina Sampato Padilha*  
ARGENTINA SAMPATO PADILHA  
PREFEITA MUNICIPAL

*Francisco Marinho dos Santos*  
MUNICIONTAS-CONT. E ASSESSORIA MUNICIPAL  
CONTADOR PJ CRC N° 701/0-8

FRANCISCO DE ASSIS MATOS  
SECRETARIA DE FINANÇAS

FRANCISCO MARINHO DOS SANTOS  
CONTROLADOR GERAL DO MUNICIPIO



Ceará  
Governou Municipal de Chorozinho  
Consolidado

PREFEITURA MUNICIPAL DE CHOROZINHO  
C.N.P.J.: 23.555.279/0001-75

RELATÓRIO RESUMIDO DA EXECUÇÃO ORÇAMENTÁRIA  
DEMONSTRATIVO SIMPLIFICADO DO REL. RESUMIDO DA EXECUÇÃO ORÇAMENTÁRIA  
ORÇAMENTOS FISCAL E DA SEGURIDADE SOCIAL  
3º bimestre de 2014 (Mato a Junho)

Pag.: 0001

LRf, Art 48, Anexo XIV

R\$ 1,00

	BALANÇO ORÇAMENTÁRIO	No Bimestre	Até o Bimestre
<b>RECEITAS</b>			
Previsão Inicial da Receita	-	-	42.522.666,00
Previsão Atualizada da Receita	-	-	42.522.666,00
Receitas Realizadas	7.144.959,18	20.374.653,70	20.374.653,70
Deficit Orçamentário	-	0,00	0,00
Saldos de Exercícios Anteriores (Utilizados para créditos adicionais)	-	2.625.247,52	2.625.247,52
<b>DESPESAS</b>			
Dotação inicial	-	-	42.522.666,00
Créditos Adicionais	-	-	0,00
Dotação Atualizada	-	-	42.522.666,00
Despesas Empenhadas	4.316.823,12	29.383.222,27	29.383.222,27
Despesas Liquidadas	6.581.122,80	17.468.304,97	17.468.304,97
Superavit Orçamentário	-	-	2.906.348,73
<b>DESPESAS POR FUNÇÃO/SUBFUNÇÃO</b>			
	No Bimestre	Até o Bimestre	
Despesas Empenhadas	4.316.823,12	29.383.222,27	
Despesas Liquidadas	6.581.122,80	17.468.304,97	
<b>RECEITA CORRENTE LÍQUIDA - RCL</b>			
Receita Corrente Líquida		Até o Bimestre	34.238.328,85
<b>RECEITAS E DESPESAS DOS REGIMES DE PREVIDÊNCIA</b>			
	No Bimestre	Até o Bimestre	
<b>Regime Próprio de Previdência Social dos Servidores Públicos</b>			
Receitas Previdenciárias Realizadas (IV)	905.577,31	2.001.794,01	
Despesas Previdenciárias Liquidadas (V)	244.221,93	656.093,73	
Resultado Previdenciário (VI)=(IV - V)	661.355,38	1.345.700,28	

APP



Ceará  
Governador Municipal de Chorozinho  
Consolidado

RELATÓRIO RESUMIDO DA EXECUÇÃO ORÇAMENTÁRIA  
DEMONSTRATIVO SIMPLIFICADO DO REL. RESUMIDO DA EXECUÇÃO ORÇAMENTÁRIA  
ORÇAMENTOS FISCAL E DA SEGURIDADE SOCIAL  
3º bimestre de 2014 (Mato a Junho)

RESULTADOS NOMINAL E PRIMÁRIO	Meta fixada no AMF da LDO (a)		Resultado apurado até o bimestre (b)		% em relação a meta (b/a)	
	Resultado Nominal	Resultado Primário				
	0,00	0,00	-101.748,05	0,00		%
			2.616.739,49	0,00		%

RESTOS A PAGAR POR PODER E MINISTÉRIO PÚBLICO	Inscrição	Cancelamento Até o Bimestre	Pagamento Até o Bimestre	Saldo a Pagar
Poder Executivo	6.426.980,71	0,00	3.942.157,81	2.484.822,90
Poder Legislativo	0,00	0,00	0,00	0,00
Poder Judiciário	0,00	0,00	0,00	0,00
Ministerio Público	0,00	0,00	0,00	0,00
RESTOS A PAGAR NÃO PROCESSADOS				
Poder Executivo	3.841.984,45	1.450.668,85	0,00	2.391.315,60
Poder Legislativo	0,00	0,00	0,00	0,00
Poder Judiciário	0,00	0,00	0,00	0,00
Ministerio Público	0,00	0,00	0,00	0,00
TOTAL	10.268.965,16	1.450.668,85	3.942.157,81	4.876.138,50


DESPESAS COM AÇÕES TÍPICAS DE MANUTENÇÃO E DESENVOLVIMENTO DO ENSINO	Valor Apurado Até o Bimestre	Limites Constitucionais Anuais	
		% Mínimo a Aplicar no Exercício	% Aplicado Até o Bimestre
Mínimo Anual de 25% das receitas de imposto na manutenção e Desenvolvimento do Ensino	2.409.951,24	25%	25,39
Mínimo Anual de 60% do FUNDEB na Remuneração do Magisterio com Educ. Infantil e Ensino Fundamental	3.844.510,52	60%	59,34

*[Handwritten signature]*

*[Handwritten signature]*

*[Handwritten signature]*





PREFEITURA MUNICIPAL DE CHOROZINHO  
C.N.P.J.: 23.555.279/0001-75

Ceará  
Governo Municipal de Chorozinho  
Consolidado

RELATÓRIO RESUMIDO DA EXECUÇÃO ORÇAMENTÁRIA  
DEMONSTRATIVO SIMPLIFICADO DO REL. RESUMIDO DA EXECUÇÃO ORÇAMENTÁRIA  
ORÇAMENTOS FISCAL E DA SEGURIDADE SOCIAL  
3º bimestre de 2014 (Mato a Junho)

Pag.: 0003

RECEITAS DE OPERAÇÕES DE CRÉDITO E DESPESAS DE CAPITAL	Valor Apurado Até		Saldo a Realizar
	o Bimestre		
Receitas de operações de Crédito	0,00	0,00	
Despesa de Capital Líquida	4.405.517,19	4.665.528,81	

PROJEÇÃO ATUARIAL DOS REGIMES DE PREVIDÊNCIA	100.º EXERCÍCIO			200.º EXERCÍCIO			350.º EXERCÍCIO		
	EXERCÍCIO	EXERCÍCIO	EXERCÍCIO	EXERCÍCIO	EXERCÍCIO	EXERCÍCIO	EXERCÍCIO	EXERCÍCIO	EXERCÍCIO
Regime geral de Previdência Social									
Receitas Previdenciárias (I)									
Despesas Previdenciárias (II)									
Resultado Previdenciário (I - II)									
Regime Próprio de Previdência Social dos servidores públicos									
Receitas Previdenciárias (IV)									
Despesas Previdenciárias (V)									
Resultado Previdenciário (IV - V)									

RECEITAS DA ALIENAÇÃO DE ATIVOS E APLICAÇÃO DOS RECURSOS	Valor Apurado Até		Saldo a Realizar
	o Bimestre		
Receita de Capital resultante da Alienação de Ativos	0,00	50.000,00	
Aplicação dos Recursos da Alienação de Ativos			

DESPESAS COM AÇÕES E SERVIÇOS PÚBLICOS DE SAÚDE	Valor Apurado Até o Bimestre	Limites Constitucionais Anuais	
		% Mínimo a Aplicar no Exercício	% Aplicado Até o Bimestre
Despesas Próprias com Ações e Serviços Públicos de Saúde	1.620.422,71	15,00 %	17,07 %



Ceará  
 Governo Municipal de Chorozinho  
 Consolidado

PREFEITURA MUNICIPAL DE CHOROZINHO  
 C.N.P.J.: 23.555.279/0001-75

RELATÓRIO RESUMIDO DA EXECUÇÃO ORÇAMENTÁRIA  
 DEMONSTRATIVO SIMPLIFICADO DO REL. RESUMIDO DA EXECUÇÃO ORÇAMENTÁRIA  
 ORÇAMENTOS FISCAL E DA SEGURIDADE SOCIAL  
 3º bimestre de 2014 (Maio a Junho)

DESPESAS DE CARÁTER CONTINUADO DERIVADAS DE PPP	Valor Apurado no Exercício Corrente
Despesas de Caráter Continuada Derivadas de PPP	
Total das Despesas / RCL (%)	%

FONTE: SISTEMA: ASPEC Informática - UNIDADE RESPONSÁVEL: Prefeitura Municipal de Chorozinho - DATA DA EMISSÃO: 24/07/2014 - HORA DA EMISSÃO: 13:37:09

*Barbara Paolice*  
 ARGENTINA SAMPAIO PADILHA  
 PREFEITA MUNICIPAL

*[Signature]*  
 MUNICIONTAS-CONT. E ASSESSORIA MUNICIP  
 CONTADOR RJ CRC Nº 70110-8

*[Signature]*  
 FRANCISCO DE ASSIS MATOS  
 SECRETARIO DE FINANÇAS

*[Signature]*  
 FRANCISCO MARINHO DOS SANTOS  
 CONTROLADOR GERAL DO MUNICIPIO