



Ofício n.º 050/2015.

Chorozinho/CE, 29 de maio de 2015.

Senhor Presidente,

Em cumprimento ao que estabelece o Art. 7.º da Instrução Normativa n.º 03/2000 - TCM, estamos enviando a esse Egrégio Tribunal de Contas dos Municípios, os Relatórios Resumidos da Execução Orçamentária – RREO, em mídia digital CD-ROM, pertinente ao **2.º bimestre de 2015 (março e abril)**.

Sendo o que se apresenta para o momento, aproveitamos a oportunidade para reafirmar a V.Exa., protestos de apreço e consideração.

Atenciosamente,


ARGENTINA SAMPAIO PADILHA
Prefeita Municipal

Exmo. Sr.
FRANCISCO DE PAULA ROCHA AGUIAR
DD. Presidente do Tribunal de Contas dos Municípios – TCM/CE
Fortaleza/CE

TRIBUNAL DE CONTAS DOS MUNICÍPIOS DO ESTADO DO CEARÁ
SECHO DE PROTOCOLO 15/05/2015-15:17-00011912



DECLARAÇÃO

Em cumprimento ao art. 7.º da Instrução Normativa do TCM n.º 03/2000, **DECLARO**, para fins de prova junto a esse Órgão de Controle Externo, que o Município de Chorozinho/CE, publicou o **RREO – Relatório Resumido da Execução Orçamentária**, conforme **EDITAL DE PUBLICAÇÃO** anexo.

Prefeitura do Município de Chorozinho, Estado do Ceará, em 29 de maio de 2015.


ARGENTINA SAMPAIO PADILHA
Prefeita Municipal



EDITAL DE PUBLICAÇÃO

A Prefeita do Município de Chorozinho, no uso das atribuições que lhe são conferidas pela Lei Orgânica Municipal, e de conformidade com a determinação contida na Lei Complementar n.º 101, de 04 de maio de 2000 (Lei de Responsabilidade Fiscal), **AUTORIZA** a publicação mediante afixação na Sede da Prefeitura e da Câmara Municipal, na mídia eletrônica, com o seguinte endereço na INTERNET: www.chorozinho.ce.gov.br e em demais locais de amplo acesso público, para divulgação nesta data dos seguintes relatórios e demonstrativos: **RREO – Relatório Resumido da Execução Orçamentária** (art. 52 da Lei Complementar n.º 101/2000), referente ao **2.º bimestre de 2015 (março e abril)**.

Prefeitura do Município de Chorozinho, Estado do Ceará, em 29 de maio de 2015.


ARGENTINA SAMPAIO PADILHA
Prefeita Municipal



RELATÓRIO RESUMIDO DA EXECUÇÃO ORÇAMENTÁRIA-RREO

Em cumprimento ao que dispõe o artigo 52 da Lei Complementar n.º 101, de 4 de maio de 2000 – Lei de Responsabilidade Fiscal, publicada no DOU em 5 de maio de 2000, apresentamos o **Relatório Resumido de Execução Orçamentária – RREO**, relativo ao **2.º bimestre de 2015 (março e abril)**, contendo os dados com os respectivos comparativos e demonstrativos.


Os relatórios encontram-se à disposição no site www.chorozinho.ce.gov.br.

Prefeitura do Município de Chorozinho, Estado do Ceará, em 29 de maio de 2015.


ARGENTINA SAMPAIO PADILHA
Prefeita Municipal


FRANCISCO DE ASSIS MATOS
Secretário de Finanças


MARIA TORRES DUARTE
Responsável pelo Controle Interno


ELENILDA CASTELO BRANCO DANIEL
Municontas - Contabilidade e Assessoria Municipal S/S Ltda.
Contador CRC-CE PJ N° 701/O-8

RREO - ANEXO 1 (LRF, Art 52, inciso I, alínea 'a' e 'b' do inciso II e § 1o.)

R\$ 1,00

RECEITAS ORÇAMENTÁRIAS	PREVISÃO INICIAL	PREVISÃO ATUALIZADA (a)	RECEITAS REALIZADAS			SALDO A REALIZAR (a-c)
			NO BIMESTRE (b)	% b/a	ATÉ O BIMESTRE (c)	
RECEITAS (exceto intra-orçamentárias) (I)	41.395.200,00	41.395.200,00	6.849.758,23	16,55	14.151.963,88	27.243.236,12
RECEITAS CORRENTES	37.028.440,00	37.028.440,00	6.849.758,23	18,50	14.151.963,88	22.876.476,12
RECEITA TRIBUTÁRIA	2.016.000,00	2.016.000,00	369.397,28	18,32	457.170,85	1.558.829,15
Impostos	1.085.000,00	1.085.000,00	280.234,53	25,83	340.138,70	744.861,30
Taxas	86.000,00	86.000,00	16.263,75	18,91	44.133,15	41.866,85
Contribuição de melhoria	845.000,00	845.000,00	72.899,00	8,63	72.899,00	772.101,00
RECEITA DE CONTRIBUIÇÕES	1.500.000,00	1.500.000,00	171.490,96	11,43	691.977,31	808.022,69
Contribuições sociais	1.500.000,00	1.500.000,00	171.490,96	11,43	691.977,31	808.022,69
RECEITA PATRIMONIAL	708.400,00	708.400,00	178.615,97	25,21	378.801,92	329.598,08
Receitas de valores mobiliários	708.400,00	708.400,00	178.615,97	25,21	378.801,92	329.598,08
RECEITA DE SERVIÇOS	500,00	500,00	0,00	0,00	0,00	500,00
TRANSFERÊNCIAS CORRENTES	32.625.040,00	32.625.040,00	6.094.449,10	18,68	12.566.911,80	20.058.128,20
Transferências intergovernamentais	32.110.040,00	32.110.040,00	6.077.221,44	18,93	12.535.678,24	19.574.361,76
Transferências de convênios	515.000,00	515.000,00	17.227,66	3,35	31.233,56	483.766,44
OUTRAS RECEITAS CORRENTES	178.500,00	178.500,00	35.804,92	20,06	57.102,00	121.398,00
Multa e juros de mora	6.500,00	6.500,00	29,11	0,45	184,67	6.315,33
Indenizações e restituições	97.000,00	97.000,00	29.633,38	30,55	36.878,91	60.121,09
Receita da dívida ativa	73.000,00	73.000,00	6.142,43	8,41	20.038,42	52.961,58
Receitas correntes diversas	2.000,00	2.000,00	0,00	0,00	0,00	2.000,00
RECEITAS DE CAPITAL	4.366.760,00	4.366.760,00	0,00	0,00	0,00	4.366.760,00
ALIENAÇÃO DE BENS	5.000,00	5.000,00	0,00	0,00	0,00	5.000,00
Alienação de bens móveis	5.000,00	5.000,00	0,00	0,00	0,00	5.000,00
TRANSFERÊNCIAS DE CAPITAL	4.361.760,00	4.361.760,00	0,00	0,00	0,00	4.361.760,00
Transferências de convênios	4.361.760,00	4.361.760,00	0,00	0,00	0,00	4.361.760,00
RECEITAS (intra-orçamentárias) (II)	1.494.000,00	1.494.000,00	222.580,65	14,90	268.527,25	1.225.472,75
SUBTOTAL DAS RECEITAS (III) = (I + II)	42.889.200,00	42.889.200,00	7.072.338,88	16,49	14.420.491,13	28.468.708,87

OPERAÇÕES DE CREDITO / REFINANCIAMENTO (IV)

RELATÓRIO RESUMIDO DA EXECUÇÃO ORÇAMENTÁRIA
 BALANÇO ORÇAMENTÁRIO
 ORÇAMENTOS FISCAL E DA SEGURIDADE SOCIAL
 2º bimestre de 2015 (Março a Abril)

orçamentárias)(IX)	1.494.000,00	1.259.000,00	160.000,00	438.500,00	820.500,00	86.699,27	106.114,87	1.152.885,13	106.114,87	332.385,13
SUBTOTAL DAS										
DESPESAS (X)=(VIII+IX)	42.889.200,00	42.889.200,00	2.512.830,88	25.891.682,15	16.997.517,85	6.261.342,22	11.911.278,20	30.977.921,80	10.480.293,47	13.980.403,95
AMORTIZAÇÃO DA DÍVIDA										
REFINANCIAMENTO (XI)										
AMORT. DA DÍVIDA INT										
Dívida mobiliária										
Outras dívidas										
AMORT. DA DÍVIDA EXT										
Dívida mobiliária										
Outras dívidas										
SUBTOTAL COM REFINANCI										
AMENTO (XII)=(X+XI)	42.889.200,00	42.889.200,00	2.512.830,88	25.891.682,15	16.997.517,85	6.261.342,22	11.911.278,20	30.977.921,80	10.480.293,47	13.980.403,95
SUPERAVIT (XIII)	-	-	-	-	-	-	2.509.212,93	-	-	-
TOTAL (XIV)=(XII+XIII)	42.889.200,00	42.889.200,00	2.512.830,88	25.891.682,15	16.997.517,85	6.261.342,22	14.420.491,13	30.977.921,80	10.480.293,47	13.980.403,95

RECEITAS ORÇAMENTÁRIAS	PREVISÃO INICIAL	PREVISÃO ATUALIZADA (a)	NO BIMESTRE (b)	RECEITAS REALIZADAS			SALDO A REALIZAR (a-c)
				% b/a	% ATÉ O BIMESTRE (c)	% c/a	
RECEITAS (intra-orçamentárias) (II)	1.494.000,00	1.494.000,00	222.580,65	14,90	268.527,25	17,97	1.225.472,75
RECEITAS CORRENTES	1.494.000,00	1.494.000,00	222.580,65	14,90	268.527,25	17,97	1.225.472,75
RECEITA DE CONTRIBUIÇÕES	1.494.000,00	1.494.000,00	222.580,65	14,90	268.527,25	17,97	1.225.472,75
Contribuições sociais	1.494.000,00	1.494.000,00	222.580,65	14,90	268.527,25	17,97	1.225.472,75
RECEITAS DE CAPITAL	0,00	0,00	0,00	0,00	0,00	0,00	0,00

DOTAÇÃO | DOTAÇÃO | DOTAÇÃO | DESPESAS EMPENHADAS | DESPESAS LIQUIDADAS | DESPESAS | INSCRITAS EM

RELATÓRIO RESUMIDO DA EXECUÇÃO ORÇAMENTÁRIA
 BALANÇO ORÇAMENTÁRIO
 ORÇAMENTOS FISCAL E DA SEGURIDADE SOCIAL
 2º bimestre de 2015 (Março a Abril)

DESPESAS INTRA-ORÇAMENTÁRIAS	INICIAL (d)	ATUALIZADA (e)	NO		ATÉ O		SALDO (g)=(e-f)	NO		SALDO (i)=(e-h)	PAGAS ATÉ O		RESTOS A PAGAR NÃO PROCESSADOS (k)
			BIMESTRE	BIMESTRE	BIMESTRE	BIMESTRE		BIMESTRE	BIMESTRE		BIMESTRE	BIMESTRE	
				(f)		(h)					(j)		
DESPESAS (intra- orçamentárias)(IX)	1.494.000,00	1.259.000,00	160.000,00	438.500,00	820.500,00	106.114,87	86.699,27	1.152.885,13	106.114,87	332.385,13	106.114,87	0,00	
DESPESAS CORRENTES	1.494.000,00	1.259.000,00	160.000,00	438.500,00	820.500,00	106.114,87	86.699,27	1.152.885,13	106.114,87	332.385,13	106.114,87	0,00	
Pessoal e encargos so	1.494.000,00	1.259.000,00	160.000,00	438.500,00	820.500,00	106.114,87	86.699,27	1.152.885,13	106.114,87	332.385,13	106.114,87	0,00	
DESPESAS DE CAPITAL	0,00	0,00	0,00	0,00	0,00	0,00	0,00	0,00	0,00	0,00	0,00	0,00	

FONTE: SISTEMA: Aspec Informática - UNIDADE RESPONSÁVEL: Prefeitura Municipal de Chorozinho - DATA DA EMISSÃO: 27/05/2015 - HORA DA EMISSÃO: 15:35:11

Notas: (*) - No modelo da STN inexistiu coluna para reduções de dotação. Por este motivo, as reduções foram deduzidas na própria coluna de 'Créditos adicionais', motivo pelo qual esta coluna poderá conter valores negativos, não sendo portanto nenhum erro ser exibido valores negativos na coluna 'Créditos adicionais'.

Francisco de Assis Matos
 ARGENTINA SAMPAIO PADILHA
 PREFEITA MUNICIPAL

Francisco de Assis Matos
 FRANCISCO DE ASSIS MATOS
 SECRETÁRIO DE FINANÇAS

Francisco de Assis Matos
 FRANCISCO DE ASSIS MATOS
 SECRETÁRIO GERAL DO MUNICÍPIO

Francisco de Assis Matos
 FRANCISCO DE ASSIS MATOS
 CONTADOR P.J. CRC Nº 701/0-8

FUNÇÃO / SUBFUNÇÃO	DOTAÇÃO INICIAL	DOTAÇÃO ATUALIZADA	DESPESAS EMPENHADAS			DESPESAS LIQUIDADAS			SALDO (e) = (a-d)										
			NO BIMESTRE		ATÉ O BIMESTRE (b)		NO BIMESTRE			ATÉ O BIMESTRE (d)									
						(b/total)					(d/total)								
		(a)																	
DESPESAS (EXCETO INTRA-ORÇAMENTARIAS) (1)	41.395.200,00	41.630.200,00	2.352.830,88	25.453.182,15	99,11	16.177.017,85	6.174.642,95	11.805.163,33	28,36	29.825.036,67									
LEGISLATIVA																			
Ação Legislativa	1.513.500,00	1.513.500,00	53.420,42	1.369.475,94	5,29	144.024,06	209.273,74	436.199,63	3,66	1.077.300,37									
ADMINISTRAÇÃO	1.513.500,00	1.513.500,00	53.420,42	1.369.475,94	5,29	144.024,06	209.273,74	436.199,63	3,66	1.077.300,37									
Administração geral	7.088.000,00	6.935.300,00	529.451,82	4.385.404,56	16,94	2.549.895,44	1.362.007,27	2.338.604,86	19,63	4.596.695,14									
Administração Financeira	5.702.500,00	5.663.800,00	397.632,70	3.540.333,07	13,67	2.123.466,93	993.799,25	1.828.236,59	15,35	3.835.563,41									
Controle Interno	584.500,00	501.500,00	29.571,50	310.210,62	1,20	191.289,38	117.668,48	195.443,86	1,64	306.056,14									
Administração de Receitas	272.000,00	272.000,00	32.895,00	181.405,75	0,70	90.594,25	54.195,00	80.625,75	0,68	191.374,25									
Administração Social	49.000,00	12.500,00	0,00	0,00	0,00	12.500,00	0,00	0,00	0,00	12.500,00									
Serviço da Dívida Interna	260.000,00	265.500,00	69.352,62	218.455,12	0,84	47.044,88	160.977,21	165.224,61	1,39	100.275,39									
ASSISTÊNCIA SOCIAL	220.000,00	220.000,00	0,00	135.000,00	0,52	85.000,00	35.367,33	69.074,05	0,58	150.925,95									
Administração geral	1.442.500,00	1.563.900,00	116.577,76	859.046,70	3,32	704.853,30	183.732,76	297.353,50	2,50	1.266.546,50									
Assistência ao Idoso	783.000,00	783.000,00	51.272,74	537.576,58	2,08	245.423,42	122.468,76	217.208,40	1,82	565.791,60									
Assistência à Criança e ao A	50.000,00	50.000,00	0,00	0,00	0,00	50.000,00	0,00	0,00	0,00	50.000,00									
Assistência Comunitária	74.000,00	74.000,00	0,00	40.990,00	0,16	33.010,00	8.470,00	16.350,00	0,14	57.650,00									
Empregabilidade	517.500,00	638.900,00	65.305,02	280.480,12	1,08	358.419,88	52.794,00	63.795,10	0,54	575.104,90									
PREVIDÊNCIA SOCIAL	18.000,00	18.000,00	0,00	0,00	0,00	18.000,00	0,00	0,00	0,00	18.000,00									
Previdência do Regime Estatu	1.620.000,00	1.650.000,00	31.002,50	1.066.116,41	4,12	583.883,59	255.988,03	479.679,65	4,03	1.170.320,35									
SAÚDE	6.919.500,00	7.268.800,00	1.078.116,83	4.659.761,92	18,00	2.609.038,08	1.217.037,01	2.413.484,44	20,26	4.855.315,56									
Administração geral	1.827.000,00	2.537.000,00	657.112,42	2.290.319,00	8,85	246.681,00	614.695,76	1.238.471,70	10,40	1.298.528,30									
Atenção Básica	2.517.500,00	2.346.800,00	158.863,70	1.234.555,59	4,77	1.112.244,41	439.016,12	823.127,64	6,91	1.523.672,36									
Atendimento Hospitalar e Amb	2.297.000,00	2.107.000,00	262.080,71	916.317,33	3,54	1.190.682,67	130.849,13	283.640,70	2,38	1.823.359,30									
Vigilância Sanitária	278.000,00	278.000,00	60,00	218.570,00	0,84	59.430,00	32.476,00	68.244,40	0,57	209.755,60									
EDUCAÇÃO	15.579.000,00	15.640.000,00	436.910,56	12.416.135,90	47,95	3.223.864,10	2.595.794,03	5.352.284,03	44,93	10.287.715,97									

[Handwritten signature]

[Handwritten signature]


FUNÇÃO / SUBFUNÇÃO	DOTAÇÃO INICIAL		DOTAÇÃO ATUALIZADA		DESPESAS EMPENHADAS				DESPESAS LIQUIDADAS				SALDO (e) = (a-d)		
					NO BIMESTRE		ATÉ O BIMESTRE (b)		NO BIMESTRE		ATÉ O BIMESTRE (d)			%	
	(a)		(a)				(b)				(d)				(d/total)
Administração geral	1.144.000,00	1.098.500,00	56.071,74	888.759,74	3,43	209.740,26	203.468,56	401.980,92	3,37	696.519,08					
Alimentação e Nutrição	430.000,00	430.000,00	78.068,40	78.068,40	0,30	351.931,60	78.068,40	78.068,40	0,66	351.931,60					
Ensino Fundamental	11.887.000,00	12.213.000,00	302.770,42	10.475.720,76	40,46	1.737.279,24	1.983.035,36	4.053.304,21	34,03	8.159.695,79					
Ensino Superior	675.000,00	375.000,00	0,00	69.207,00	0,27	305.793,00	27.682,80	41.524,20	0,35	333.475,80					
Educação Infantil	1.443.000,00	1.523.500,00	0,00	904.380,00	3,49	619.120,00	303.538,91	777.406,30	6,53	746.093,70					
CULTURA	195.000,00	196.000,00	23.604,60	23.604,60	0,09	172.395,40	6.834,60	6.834,60	0,06	189.165,40					
Diffusão Cultural	195.000,00	196.000,00	23.604,60	23.604,60	0,09	172.395,40	6.834,60	6.834,60	0,06	189.165,40					
URBANISMO	1.238.000,00	1.088.000,00	0,00	25.852,40	0,10	1.062.147,60	0,00	13.052,40	0,11	1.074.947,60					
Infra Estrutura Urbana	955.000,00	805.000,00	0,00	13.052,40	0,05	791.947,60	0,00	13.052,40	0,11	791.947,60					
Serviços Urbanos	283.000,00	283.000,00	0,00	12.800,00	0,05	270.200,00	0,00	0,00	0,00	283.000,00					
HABITAÇÃO	660.000,00	600.000,00	0,00	0,00	0,00	600.000,00	0,00	0,00	0,00	600.000,00					
Habituação Rural	360.000,00	360.000,00	0,00	0,00	0,00	360.000,00	0,00	0,00	0,00	360.000,00					
Habituação Urbana	300.000,00	240.000,00	0,00	0,00	0,00	240.000,00	0,00	0,00	0,00	240.000,00					
SANEAMENTO	1.435.000,00	1.435.000,00	0,00	0,00	0,00	1.435.000,00	0,00	0,00	0,00	1.435.000,00					
Saneamento Básico Rural	320.000,00	320.000,00	0,00	0,00	0,00	320.000,00	0,00	0,00	0,00	320.000,00					
Saneamento Básico Urbano	1.115.000,00	1.115.000,00	0,00	0,00	0,00	1.115.000,00	0,00	0,00	0,00	1.115.000,00					
CIÊNCIA E TECNOLOGIA	30.000,00	30.000,00	0,00	0,00	0,00	30.000,00	0,00	0,00	0,00	30.000,00					
Diffusão do Conhecimento Cien	30.000,00	30.000,00	0,00	0,00	0,00	30.000,00	0,00	0,00	0,00	30.000,00					
AGRICULTURA	180.000,00	180.000,00	28.161,54	30.551,54	0,12	149.448,46	9.387,18	11.187,18	0,09	168.812,82					
Extensão Rural	100.000,00	100.000,00	0,00	0,00	0,00	100.000,00	0,00	0,00	0,00	100.000,00					
Promoção da Produção Agropec	80.000,00	80.000,00	28.161,54	30.551,54	0,12	49.448,46	9.387,18	11.187,18	0,09	68.812,82					
INDÚSTRIA	50.000,00	50.000,00	0,00	0,00	0,00	50.000,00	0,00	0,00	0,00	50.000,00					
Promoção Industrial	50.000,00	50.000,00	0,00	0,00	0,00	50.000,00	0,00	0,00	0,00	50.000,00					
COMÉRCIO E SERVIÇOS	43.500,00	43.500,00	0,00	0,00	0,00	43.500,00	0,00	0,00	0,00	43.500,00					
Turismo	43.500,00	43.500,00	0,00	0,00	0,00	43.500,00	0,00	0,00	0,00	43.500,00					
TRANSPORTE	805.000,00	805.000,00	15.984,85	466.119,17	1,80	338.880,83	316.128,93	426.119,17	3,58	378.880,83					
Transporte Rodoviário	805.000,00	805.000,00	15.984,85	466.119,17	1,80	338.880,83	316.128,93	426.119,17	3,58	378.880,83					

FUNÇÃO / SUBFUNÇÃO	DOTAÇÃO INICIAL	DOTAÇÃO ATUALIZADA	DESPESAS EMPENHADAS			SALDO (c) = (a-b)	DESPESAS LIQUIDADAS			SALDO (e) = (a-d)
			NO BIMESTRE	ATÉ O BIMESTRE (b)	%		NO BIMESTRE	ATÉ O BIMESTRE (d)	%	
(a)										
DESPORTO E LAZER	379.000,00	414.000,00	39.600,00	151.113,01	0,58	262.886,99	18.459,40	30.363,87	0,25	383.636,13
Desporto Comunitário	379.000,00	414.000,00	39.600,00	151.113,01	0,58	262.886,99	18.459,40	30.363,87	0,25	383.636,13
RESERVA DE CONTINGÊNCIA	370.000,00	370.000,00	0,00	0,00	0,00	370.000,00	0,00	0,00	0,00	370.000,00
Reserva de Contingência	370.000,00	370.000,00	0,00	0,00	0,00	370.000,00	0,00	0,00	0,00	370.000,00
RESERVA DO RPPS	1.847.200,00	1.847.200,00	0,00	0,00	0,00	1.847.200,00	0,00	0,00	0,00	1.847.200,00
Reserva de Contingência	1.847.200,00	1.847.200,00	0,00	0,00	0,00	1.847.200,00	0,00	0,00	0,00	1.847.200,00
DESPESAS (INTRA-ORÇAMENTARIAS) (II)	1.494.000,00	1.259.000,00	160.000,00	438.500,00	0,89	820.500,00	86.699,27	106.114,87	8,43	1.152.885,13
LEGISLATIVA	6.000,00	6.000,00	0,00	5.500,00	0,02	500,00	312,29	914,88	0,01	5.085,12
Ação Legislativa	6.000,00	6.000,00	0,00	5.500,00	0,02	500,00	312,29	914,88	0,01	5.085,12
ADMINISTRAÇÃO	137.500,00	137.500,00	0,00	101.500,00	0,39	36.000,00	0,00	13.132,75	0,11	124.367,25
Administração Geral	133.500,00	133.500,00	0,00	98.000,00	0,38	35.500,00	0,00	12.738,00	0,11	120.762,00
Administração Financeira	1.000,00	1.000,00	0,00	1.000,00	0,00	0,00	0,00	175,15	0,00	824,85
Controle Interno	3.000,00	3.000,00	0,00	2.500,00	0,01	500,00	0,00	219,60	0,00	2.780,40
ASSISTÊNCIA SOCIAL	18.500,00	18.500,00	0,00	16.000,00	0,06	2.500,00	0,00	172,21	0,00	18.327,79
Administração Geral	16.000,00	16.000,00	0,00	16.000,00	0,06	0,00	0,00	172,21	0,00	15.827,79
Assistência à Criança e ao A	1.000,00	1.000,00	0,00	0,00	0,00	1.000,00	0,00	0,00	0,00	1.000,00
Assistência Comunitária	1.500,00	1.500,00	0,00	0,00	0,00	1.500,00	0,00	0,00	0,00	1.500,00
SAÚDE	310.500,00	250.500,00	60.000,00	200.000,00	0,77	50.500,00	27.269,61	32.671,67	0,27	217.828,33
Administração Geral	120.000,00	120.000,00	0,00	100.000,00	0,39	20.000,00	582,22	1.226,38	0,01	118.773,62
Atenção Básica	120.500,00	60.500,00	60.000,00	60.000,00	0,23	500,00	20.556,31	20.556,31	0,17	39.943,69
Assistência Hospitalar e Amb	40.000,00	40.000,00	0,00	25.000,00	0,10	15.000,00	6.131,08	6.131,08	0,05	33.868,92
Vigilância Sanitária	30.000,00	30.000,00	0,00	15.000,00	0,06	15.000,00	0,00	4.757,90	0,04	25.242,10
EDUCAÇÃO	1.019.500,00	844.500,00	100.000,00	114.000,00	0,44	730.500,00	59.117,37	59.117,37	0,50	785.382,63
Administração Geral	14.000,00	14.000,00	0,00	14.000,00	0,05	0,00	0,00	0,00	0,00	14.000,00

[Handwritten signatures and initials]

FUNÇÃO / SUBFUNÇÃO	DOTAÇÃO INICIAL	DOTAÇÃO ATUALIZADA	DESPESAS EMPENHADAS			SALDO (c) = (a-b)	DESPESAS LIQUIDADAS			SALDO (e) = (a-d)
			NO BIMESTRE	ATÉ O BIMESTRE (b)	%		NO BIMESTRE	ATÉ O BIMESTRE (d)	%	
(a)										
Ensino Fundamental	1.000.000,00	780.000,00	50.000,00	50.000,00	0,19	730.000,00	16.582,29	16.582,29	0,14	763.417,71
Educação Infantil	5.500,00	50.500,00	50.000,00	50.000,00	0,19	500,00	42.535,08	42.535,08	0,36	7.964,92
URBANISMO	500,00	500,00	0,00	0,00	0,00	500,00	0,00	0,00	0,00	500,00
Serviços Urbanos	500,00	500,00	0,00	0,00	0,00	500,00	0,00	0,00	0,00	500,00
DESPORTO E LAZER	1.500,00	1.500,00	0,00	1.500,00	0,01	0,00	0,00	105,99	0,00	1.394,01
Desporto Comunitário	1.500,00	1.500,00	0,00	1.500,00	0,01	0,00	0,00	105,99	0,00	1.394,01
TOTAL (III) = (I + II)	42.889.200,00	42.889.200,00	2.512.830,88	25.891.682,15	100,00	16.997.517,85	6.261.342,22	11.911.278,20	27,77	30.977.921,80

FRONTE: SISTEMA: ASPEC Informática - UNIDADE RESPONSÁVEL: Prefeitura Municipal de Chorozinho - DATA DA EMISSÃO: 27/05/2015 - HORA DA EMISSÃO: 15:08:18


 ARGENTINA SAMPAIO PADILHA
 PREFEITA MUNICIPAL


 FRANCISCOS MARINHO DOS SANTOS
 CONTADOR P3 CRC Nº 701/0-8


 FRANCISCO DE ASSIS MATOS
 SECRETÁRIO DE FINANÇAS


 FRANCISCO MARINHO DOS SANTOS
 CONTROLADOR GERAL DO MUNICÍPIO

ESPECIFICAÇÃO	EVOLUÇÃO DA RECEITA REALIZADA NOS ÚLTIMOS 12 MESES											
	Mai/2014	Jun/2014	Jul/2014	Ago/2014	Set/2014	Out/2014	Nov/2014	Out/2014	Nov/2014	Out/2014	Nov/2014	Nov/2014
RECEITAS CORRENTES (I)	3.975.703,42	2.809.124,94	2.701.815,15	3.110.466,24	2.665.910,37	2.621.605,31	3.055.022,04	2.621.605,31	2.621.605,31	2.621.605,31	2.621.605,31	3.055.022,04
Receita tributária	128.648,96	131.408,28	96.604,62	81.263,81	62.153,87	79.934,28	90.637,49	79.934,28	79.934,28	79.934,28	79.934,28	90.637,49
IPTU	0,00	0,00	0,00	0,00	0,00	0,00	19.862,59	0,00	0,00	0,00	0,00	19.862,59
ISS	42.076,98	27.810,94	46.933,86	27.200,60	22.819,32	21.456,61	20.977,67	21.456,61	21.456,61	21.456,61	21.456,61	20.977,67
ITBI	31.730,35	51.300,00	2.000,00	4.240,43	19.958,12	1.300,00	0,00	1.300,00	1.300,00	1.300,00	1.300,00	0,00
IRRF	31.867,10	27.541,16	45.269,70	23.188,12	16.209,63	55.166,69	23.149,38	55.166,69	55.166,69	55.166,69	55.166,69	23.149,38
Outras receitas tributárias	22.974,53	24.756,18	2.401,06	26.634,66	3.166,80	2.010,98	26.647,85	2.010,98	2.010,98	2.010,98	2.010,98	26.647,85
Receita de contribuições	198.004,15	106.926,33	14.811,93	86.641,33	107.659,76	16.139,14	16.338,52	16.139,14	16.139,14	16.139,14	16.139,14	16.338,52
Receita patrimonial	145.270,10	87.725,46	96.520,52	180.603,79	16.499,04	49.932,38	108.641,01	49.932,38	49.932,38	49.932,38	49.932,38	108.641,01
Receita de serviços	0,00	0,00	0,00	0,00	0,00	0,00	0,00	0,00	0,00	0,00	0,00	0,00
Transferências correntes	3.491.627,57	2.472.922,37	2.482.576,60	2.688.633,32	2.453.517,01	2.463.210,24	2.822.238,91	2.463.210,24	2.463.210,24	2.463.210,24	2.463.210,24	2.822.238,91
Cota-parte do FPM	1.392.594,04	1.044.355,65	896.969,36	1.089.665,17	955.182,64	902.745,95	1.194.899,69	902.745,95	902.745,95	902.745,95	902.745,95	1.194.899,69
Cota-parte do ICMS	222.049,66	224.063,66	238.014,85	235.890,43	254.518,38	253.301,20	262.539,79	253.301,20	253.301,20	253.301,20	253.301,20	262.539,79
Cota-parte do IPVA	35.724,83	12.707,69	9.363,05	7.623,59	3.947,99	5.697,83	5.461,29	5.697,83	5.697,83	5.697,83	5.697,83	5.461,29
Cota-parte do ITR	178,51	75,47	75,96	90,19	2.629,43	4.226,97	3.666,58	4.226,97	4.226,97	4.226,97	4.226,97	3.666,58
Transferências da LC 87/96	851,00	851,00	851,00	851,00	851,00	851,00	851,00	851,00	851,00	851,00	851,00	851,00
Transferências da LC 61/89	824,26	785,06	806,49	831,31	782,30	837,78	962,02	837,78	837,78	837,78	837,78	962,02
Transferências do Fundeb	1.476.826,58	856.369,31	826.929,64	884.288,84	868.188,77	849.795,65	954.656,77	849.795,65	849.795,65	849.795,65	849.795,65	954.656,77
Outras transferências correntes	362.578,69	333.714,53	509.566,25	469.392,79	367.416,50	445.753,86	399.201,77	445.753,86	445.753,86	445.753,86	445.753,86	399.201,77
Outras receitas correntes	12.152,64	10.142,50	11.301,48	73.323,99	26.080,69	12.389,27	17.166,11	12.389,27	12.389,27	12.389,27	12.389,27	17.166,11
Outras receitas correntes	528.448,62	363.494,03	244.028,07	353.631,66	351.242,10	249.671,29	310.014,60	249.671,29	249.671,29	249.671,29	249.671,29	310.014,60
Deduções (II)	198.004,15	106.926,33	14.811,93	86.641,33	107.659,76	16.139,14	16.338,52	16.139,14	16.139,14	16.139,14	16.139,14	16.338,52
Contrib. plano de prev. do servidor	330.444,47	256.567,70	229.216,14	266.990,33	243.582,34	233.532,15	293.676,08	233.532,15	233.532,15	233.532,15	233.532,15	293.676,08
Ded. de receita para formação do Fundeb												
RECEITA CORRENTE LÍQUIDA (III)=(I-II)	3.447.254,80	2.445.630,91	2.457.787,08	2.756.834,58	2.314.668,27	2.371.934,02	2.745.007,44	2.371.934,02	2.371.934,02	2.371.934,02	2.371.934,02	2.745.007,44

[Handwritten signature]

[Handwritten signature]

[Handwritten signature]

ESPECIFICAÇÃO	EVOLUÇÃO DA RECEITA REALIZADA NOS ÚLTIMOS 12 MESES					TOTAL (ÚLTIMOS 12 MESES)	PREVISÃO ATUALIZADA EXERCÍCIO
	Dez/2014	Jan/2015	Fev/2015	Mar/2015	Abr/2015		
RECEITAS CORRENTES (I)	3.989.917,81	3.937.540,70	4.102.891,11	3.086.461,58	4.355.462,72	40.411.921,39	40.491.000,00
Receita tributária	189.409,71	46.976,71	40.796,86	181.345,21	188.052,07	1.317.231,87	2.016.000,00
IPTU	21.145,37	0,00	0,00	0,00	16,90	41.024,86	50.000,00
ISS	38.728,86	13.730,71	11.585,85	37.931,16	36.127,79	347.380,35	380.000,00
ITBI	5.860,00	1.400,00	0,00	1.900,00	1.600,00	121.288,90	120.000,00
IRRF	70.918,61	21.992,12	11.195,49	130.674,49	71.984,19	529.156,68	535.000,00
Outras receitas tributárias	52.756,87	9.853,88	18.015,52	10.839,56	78.323,19	278.381,08	931.000,00
Receita de contribuições	120.299,35	289.142,61	231.343,74	2.362,47	169.128,49	1.358.797,82	1.500.000,00
Receita patrimonial	13.240,80	109.575,79	90.610,16	52.509,74	126.106,23	1.077.235,02	708.400,00
Receita de serviços	0,00	0,00	0,00	0,00	0,00	0,00	500,00
Transferências correntes	3.659.004,09	3.484.617,23	3.726.071,63	2.828.475,40	3.858.139,77	36.431.034,14	36.087.600,00
Cota-parte do FPM	1.921.883,88	1.469.191,40	1.499.759,79	1.092.354,72	1.178.940,21	14.638.542,50	14.230.000,00
Cota-parte do ICMS	290.554,56	282.482,59	276.771,06	287.814,14	291.800,93	3.119.801,25	3.200.000,00
Cota-parte do IPVA	3.928,53	37.647,24	121.462,37	52.088,78	51.111,87	346.765,06	415.000,00
Cota-parte do ITR	3.391,91	239,20	79,51	86,31	153,33	14.893,37	8.800,00
Transferências da LC 87/96	1.702,00	0,00	0,00	0,00	3.860,12	11.519,12	12.000,00
Transferências da LC 61/89	949,24	2.193,00	1.304,66	1.279,74	1.340,37	12.896,23	12.000,00
Transferências do Fundeb	1.041.030,83	1.095.373,63	1.575.361,93	1.007.366,29	1.903.215,40	13.339.403,64	12.450.000,00
Outras transferências correntes	395.563,14	597.490,17	251.332,31	387.485,42	427.717,54	4.947.212,97	5.759.800,00
Outras receitas correntes	7.963,86	7.228,36	14.068,72	21.768,76	14.036,16	227.622,54	178.500,00
DEDUÇÕES (II)	442.906,52	647.493,28	611.219,23	289.087,20	474.569,83	4.865.806,43	4.962.560,00
Contrib. plano de prev. do servidor	120.299,35	289.142,61	231.343,74	2.362,47	169.128,49	1.358.797,82	1.500.000,00
Ded. de receita para formação do Fundeb	322.607,17	358.350,67	379.875,49	286.724,73	305.441,34	3.507.008,61	3.462.560,00
RECEITA CORRENTE LÍQUIDA (III)=(I-II)	3.547.011,29	3.290.047,42	3.491.671,88	2.797.374,38	3.880.892,89	35.546.114,96	35.528.440,00

FONTE: SISTEMA: Aspec Informática - UNIDADE RESPONSÁVEL: Prefeitura Municipal de Chorozinho - DATA DA EMISSÃO: 27/05/2015 - HORA DA EMISSÃO: 15:09:53


Ceará
Governo Municipal de Chorozinho
Consolidado

RREO - ANEXO 3 (LRF, Art.53, inciso I)

RELATÓRIO RESUMIDO DA EXECUÇÃO ORÇAMENTÁRIA
DEMONSTRATIVO DA RECEITA CORRENTE LÍQUIDA
ORÇAMENTO FISCAL E DA SEGURIDADE SOCIAL
2º bimestre de 2015 (até Abril)

Pag.: 0003

R\$ 1,00


ARGENTINA SAMPAIO PADILHA
PREFEITA MUNICIPAL

MUNICICONTAS-CONT.E ASSESSORIA MUNICIP
CONTADOR PJ CRC Nº 701/0-8

FRANCISCO DE ASSIS MATOS
SECRETARIO DE FINANÇAS

FRANCISCO MARINHO DOS SANTOS
CONTROLADOR GERAL DO MUNICIPIO

2º bimestre de 2015 (Março a Abril)

RREO - ANEXO 4 (LRF, Art 53, inciso II) R\$ 1,00

RECEITAS PREVIDENCIÁRIAS	PREVISÃO INICIAL	PREVISÃO ATUALIZADA	RECEITAS REALIZADAS	
			ATÉ O BIMESTRE	ATÉ O BIMESTRE ANTERIOR
RECEITAS PREVIDENCIÁRIAS (Exceto intra-orç.) (I)	1.973.200,00	1.973.200,00	1.025.745,87	470.452,45
RECEITAS CORRENTES	1.973.200,00	1.973.200,00	1.025.745,87	470.452,45
Receita de contribuições de segurados	1.500.000,00	1.500.000,00	691.977,31	400.725,30
Pessoal civil	1.500.000,00	1.500.000,00	691.977,31	400.725,30
Ativo	1.500.000,00	1.500.000,00	691.977,31	400.725,30
Receita patrimonial	472.200,00	472.200,00	333.768,56	69.727,15
Receita de valores mobiliários	472.200,00	472.200,00	333.768,56	69.727,15
Outras receitas correntes	1.000,00	1.000,00	0,00	0,00
Demais receitas correntes	1.000,00	1.000,00	0,00	0,00
RECEITAS DE CAPITAL	0,00	0,00	0,00	0,00
RECEITAS PREVIDENCIÁRIAS (Intra-orç.) (II)	1.494.000,00	1.494.000,00	268.527,25	625.764,25
TOTAL REC. PREVID. RPPS (III) = (I + II)	3.467.200,00	3.467.200,00	1.294.273,12	1.096.216,70

DESPESAS PREVIDENCIÁRIAS	DOTAÇÃO INICIAL	DOTAÇÃO ATUALIZADA	DESPESAS EMPENHADAS		DESPESAS LIQUIDADAS		INSCRITAS EM RESTOS A PAGAR NÃO PROCESSADAS	
			ATÉ O BIMESTRE	ATÉ O BIMESTRE ANTERIOR	ATÉ O BIMESTRE	ATÉ O BIMESTRE ANTERIOR	EM EXERCÍCIO ATUAL	EM EXERCÍCIO ANTERIOR
DESP. PREV. - RPPS (Exceto intra-orç.) (IV)	3.467.200,00	3.497.200,00	1.066.116,41	598.476,24	479.679,65	411.871,80	586.436,76	186.604,44
ADMINISTRAÇÃO	2.297.200,00	2.327.200,00	236.116,41	233.476,24	92.745,89	85.706,31	143.370,52	147.769,93
Despesas correntes	2.272.200,00	2.302.200,00	236.116,41	225.845,58	92.745,89	78.075,65	143.370,52	147.769,93
Despesas de capital	25.000,00	25.000,00	0,00	7.630,66	0,00	7.630,66	0,00	0,00
PREVIDÊNCIA	1.170.000,00	1.170.000,00	830.000,00	365.000,00	386.933,76	326.165,49	443.066,24	38.834,51
Pessoal civil	1.170.000,00	1.170.000,00	830.000,00	365.000,00	386.933,76	326.165,49	443.066,24	38.834,51

99

MA

2º bimestre de 2015 (Março a Abril)

Aposentadorias	430.000,00	430.000,00	300.000,00	125.000,00	179.964,08	124.211,31	120.035,92	788,69
Pensões	100.000,00	100.000,00	80.000,00	35.000,00	37.246,92	27.974,30	42.753,08	7.025,70
Outros benefícios previdenciários	640.000,00	640.000,00	450.000,00	205.000,00	169.722,76	173.979,88	280.277,24	31.020,12
DESP. PREV. - RPPS (Intra-orç.) (V)	0,00	0,00	0,00	0,00	0,00	0,00	0,00	0,00
TOTAL DESP. PREVID. RPPS (VI) = (IV + V) (Exceto intra-	3.467.200,00	3.497.200,00	1.066.116,41	598.476,24	479.679,65	411.871,80	586.436,76	186.604,44
RESULTADO PREVIDENCIÁRIO (VII)=(III-VI)	0,00	-30.000,00	-	-	814.593,47	684.344,90	-	-

APORTE DE RECURSOS PARA O RPPS

RESERVA ORÇAMENTÁRIA DO RPPS

	PERÍODO DE REFERÊNCIA	
	EXERCÍCIO ATUAL	EXERCÍCIO ANTERIOR
CAIXA	0,00	0,00
BANCO CONTA MOVIMENTO	9.635.323,31	9.234.345,21
INVESTIMENTOS	12.722,38	14.470,27
OUTROS BENS E DIREITOS	0,00	0,00

RREO - ANEXO 4 (LRF, Art 53, inciso II)

R\$ 1,00

RECEITAS PREVIDENCIÁRIAS	PREVISÃO		RECEITAS REALIZADAS	
	INICIAL	ATUALIZADA	ATÉ O BIMESTRE	ATÉ O BIMESTRE ANTERIOR
RECEITAS CORRENTES (VIII)	1.494.000,00	1.494.000,00	268.527,25	625.764,25
Receita de contribuições	1.494.000,00	1.494.000,00	268.527,25	625.764,25
Patronal	1.494.000,00	1.494.000,00	268.527,25	625.764,25
Pessoa] civil	1.494.000,00	1.494.000,00	268.527,25	625.764,25

ep

[Handwritten signature]

[Handwritten signature]

2º bimestre de 2015 (Março a Abril)

Ativo	1.494.000,00	1.494.000,00	268.527,25	625.764,25
RECEITAS DE CAPITAL (IX)	0,00	0,00	0,00	0,00
TOTAL REC. PREVID. RPPS (X) = (VIII + IX)	1.494.000,00	1.494.000,00	268.527,25	625.764,25

DESPESAS PREVIDENCIÁRIAS	DOTAÇÃO		DESPESAS EMPENHADAS		DESPESAS LIQUIDADAS		INSCRITAS EM RESTOS A PAGAR NÃO PROCESSADAS	
	DOTAÇÃO INICIAL	DOTAÇÃO ATUALIZADA	ATÉ O BIMESTRE ANO ANTERIOR	ATÉ O BIMESTRE ATUAL	ATÉ O BIMESTRE ANO ANTERIOR	ATÉ O BIMESTRE ATUAL	EM EXERCÍCIO ANTERIOR	EM EXERCÍCIO ATUAL
ADMINISTRAÇÃO (XI)	0,00	0,00	0,00	0,00	0,00	0,00	0,00	0,00
TOTAL DESP. PREVID. RPPS (XII) = (XI)	0,00	0,00	0,00	0,00	0,00	0,00	0,00	0,00

FONTE: SISTEMA: Aspec Informática - UNID RESPONSÁVEL: Prefeitura Municipal de Chorozinho - DATA DA EMISSÃO: 27/05/2015 - HORA : 15:10:27

Francisco Sampaio Padilha
 ARGENTINA SAMPAIO PADILHA
 PREFEITA MUNICIPAL

MUNICIONTAS-CONT. E ASSESSORIA MUNICIP
 CONTADOR PJ CRC Nº 701/0-8

FRANCISCO DE ASSIS MATOS
 SECRETARIO DE FINANÇAS

FRANCISCO MARINHO DOS SANTOS
 CONTROLADOR GERAL DO MUNICIPIO

RREO - ANEXO 5 (LRF, Art 53, inciso III)	R\$ 1,00			
	S A L D O S			
	EM 31/DEZ/2014 (a)	EM JAN/15 a FEV/15 (b)	EM MAR/15 a ABR/15 (c)	
DÍVIDA FISCAL LÍQUIDA				
DÍVIDA CONSOLIDADA (I)	10.288.375,02	10.253.783,00	10.215.715,80	
DEDUÇÕES (II)	0,00	0,00	0,00	
Disponibilidade de caixa bruta	1.754.845,56	1.620.943,14	1.630.123,69	
Demais haveres financeiros	132.264,07	144.945,28	232.968,19	
(-) Restos a pagar processados (exceto precatórios)	5.192.038,43	4.422.429,59	4.319.768,73	
DÍVIDA CONSOLIDADA LÍQUIDA (III) = (I - II)	10.288.375,02	10.253.783,00	10.215.715,80	
RECEITAS DE PRIVATIVIDADES (IV)	0,00	0,00	0,00	
PASSIVOS RECONHECIDOS (V)	0,00	0,00	0,00	
DÍVIDA FISCAL LÍQUIDA (VI) = (III + IV - V)	10.288.375,02	10.253.783,00	10.215.715,80	
RESULTADO NOMINAL	PERÍODO DE REFERÊNCIA			
	NO BIMESTRE (c-b)	ATÉ BIMESTRE (c-a)		
VALOR	-38.067,20	-72.659,22		
DISCRIMINAÇÃO DA META FISCAL	VALOR CORRENTE			
META DO RESULTADO NOMINAL FIXADA NO ANEXO DE METAS FISCAIS DA LDO PARA O EXERCÍCIO DE REFERÊNCIA			0,00	

gp *MAF* *[Signature]*

[Signature]


REGIME PREVIDENCIÁRIO

DÍVIDA FISCAL LÍQUIDA PREVIDENCIÁRIA	S A L D O S		
	EM	EM	EM
	31/DEZ/2014 (a)	JAN/15 a FEV/15 (b)	MAR/15 a ABR/15 (c)
DÍVIDA CONSOLIDADA PREVIDENCIÁRIA (VII)	6.446.930,49	6.446.930,49	6.446.930,49
Passivo atuarial	6.446.930,49	6.446.930,49	6.446.930,49
Demais dívidas	0,00	0,00	0,00
DEDUÇÕES (VIII)	8.740.255,13	9.248.815,48	9.540.156,68
Disponibilidade de caixa bruta	8.824.220,71	9.234.345,21	9.635.323,31
Investimentos	0,00	0,00	0,00
Demais haveres financeiros	29.049,43	14.470,27	12.722,38
(-) Restos a pagar processados	113.015,01	0,00	107.889,01
DÍVIDA CONSOLIDADA LÍQUIDA PREVIDENCIÁRIA (IX) = (VII - VIII)	-2.293.324,64	-2.801.884,99	-3.093.226,19
PASSIVOS RECONHECIDOS (X)	0,00	0,00	0,00
DÍVIDA FISCAL LÍQUIDA PREVIDENCIÁRIA (XI) = (IX - X)	-2.293.324,64	-2.801.884,99	-3.093.226,19


FONTE: SISTEMA: Aspec Informática - UNIDADE RESPONSÁVEL: Prefeitura Municipal de Chorozinho - DATA DA EMISSÃO: 27/05/2015 - HORA DA EMISSÃO: 15:12:06

Nota - 0 valor do item 'II' somente será preenchido se for positivo.
 - 0 valor do item 'VIII' somente será preenchido se for positivo.





RELATÓRIO RESUMIDO DA EXECUÇÃO ORÇAMENTÁRIA
DEMONSTRATIVO DO RESULTADO NOMINAL
ORÇAMENTOS FISCAL E DA SEGURIDADE SOCIAL
2º bimestre de 2015 (Março a Abril)



ARGENTINA SAMPAIO PADILHA
PREFEITA MUNICIPAL



MUNICONTAS-CONT. E ASSESSORIA MUNICIPAL
CONTADOR PJ CRC Nº 701/0-8

FRANCISCO DE ASSIS MATOS
SECRETÁRIO DE FINANÇAS

FRANCISCO MARTINHO DOS SANTOS
CONTROLADOR GERAL DO MUNICÍPIO

RREO - ANEXO 6 (LRF, Art 53, inciso III)

R\$ 1,00

RECEITAS PRIMÁRIAS	PREVISÃO ATUALIZADA	RECEITAS REALIZADAS	
		ATÉ O BIMESTRE	ATÉ O BIMESTRE ANO ANTERIOR
RECEITAS PRIMÁRIAS CORRENTES (I)		14.047.211,15	12.910.209,52
Receita tributária	37.821.240,00	457.170,85	971.505,51
IPTU	2.016.000,00	16,90	118,04
ISS	50.000,00	99.375,51	104.425,12
ITBI	380.000,00	4.900,00	4.300,00
IRRF	120.000,00	235.846,29	96.471,16
Outras receitas tributárias	535.000,00	117.032,15	766.191,19
Receita de contribuições	931.000,00	960.504,56	1.026.489,55
Receita previdenciárias	2.994.000,00	960.504,56	1.026.489,55
Receita patrimonial líquida	2.994.000,00	5.521,94	2.868,18
Receita patrimonial	7.200,00	378.801,92	163.962,05
(-) Aplicações financeiras	708.400,00	373.279,98	161.093,87
Transferências correntes	701.200,00	12.566.911,80	10.875.687,85
Cota-parte do FPM	32.625.040,00	4.192.196,98	3.959.626,20
Cota-parte do ICMS	11.497.000,00	911.094,96	789.186,53
Convênios	2.560.000,00	31.233,56	33.068,12
Outras transferências correntes	515.000,00	7.432.386,30	6.093.807,00
Demais receitas correntes	18.053.040,00	57.102,00	33.658,43
Dívida ativa	179.000,00	20.038,42	13.100,54
Diversas receitas correntes	73.000,00	37.063,58	20.557,89
RECEITAS DE CAPITAL (II)	106.000,00	0,00	158.391,13
Operações de crédito (III)	4.366.760,00	0,00	0,00
Amortização de empréstimos (IV)	0,00	0,00	0,00
Alienação de bens (V)	0,00	0,00	0,00
Transferências de capital	5.000,00	0,00	158.391,13
Convênios	4.361.760,00	0,00	158.391,13
RECEITAS PRIMÁRIAS DE CAPITAL (VI)= (II - III - IV - V)	4.361.760,00	0,00	158.391,13
RECEITA PRIMÁRIA TOTAL (VII)= (I + IV)	42.183.000,00	14.047.211,15	13.068.600,65

DESPESAS PRIMÁRIAS	DOTAÇÃO	DESPESAS EMPENHADAS		DESPESAS LIQUIDADAS	
		ATUALIZADA		ATÉ O BIMESTRE	
		ATÉ O BIMESTRE EXERCÍCIO ATUAL	ATÉ O BIMESTRE EXERCÍCIO ANTERIOR	EXERCÍCIO ATUAL	EXERCÍCIO ANTERIOR
DESPESAS CORRENTES (VIII)	33.607.300,00	24.590.227,30	33.381.676,28	11.121.215,90	9.061.950,18
Pessoal e encargos sociais	21.467.700,00	17.954.211,13	20.805.784,01	7.393.038,81	6.134.056,34
Juros e encargos da dívida (IX)	0,00	0,00	0,00	0,00	0,00
Outras despesas correntes	12.139.600,00	6.636.016,17	12.575.892,27	3.728.177,09	2.927.893,84
DESPESAS PRIMÁRIAS CORRENTES (X) = (VIII - IX)	33.607.300,00	24.590.227,30	33.381.676,28	11.121.215,90	9.061.950,18
DESPESAS DE CAPITAL (XI)	7.064.700,00	1.301.454,85	6.536.195,12	790.062,30	1.825.231,99
Investimentos	6.832.700,00	1.156.454,85	6.324.775,70	717.403,08	1.758.312,99
Inversões financeiras	0,00	0,00	0,00	0,00	0,00
Concessão de empréstimos (XII)	0,00	0,00	0,00	0,00	0,00
Aquisição de título de capital já integralizado (XIII)	0,00	0,00	0,00	0,00	0,00
Amortização de dívida (XIV)	232.000,00	145.000,00	211.419,42	72.659,22	66.919,00
DESPESAS PRIMÁRIAS DE CAPITAL (XV) = (XI - XII - XIII - XIV)	6.832.700,00	1.156.454,85	6.324.775,70	717.403,08	1.758.312,99
Reserva de contingência (XVI)	370.000,00	0,00	0,00	0,00	0,00
Reserva do RPPS (XVII)	1.847.200,00	0,00	0,00	0,00	0,00
DESPESA PRIMÁRIA TOTAL (XVIII) = (X + XV + XVI + XVII)	42.657.200,00	25.746.682,15	39.706.451,98	11.838.618,98	10.820.263,17
RESULTADO PRIMÁRIO (XIX) = (VII - XVIII)	-474.200,00	-	-	2.208.592,17	2.248.337,48
SALDOS DE EXERCÍCIOS ANTERIORES	-	-	-	-	-

DISCRIMINAÇÃO DA META FISCAL	VALOR CORRENTE
META DE RESULTADO PRIMÁRIO FIXADA NO ANEXO DE METAS FISCAIS DA LDO PARA O EXERCÍCIO DE REFERÊNCIA	0,00

RELATÓRIO RESUMIDO DA EXECUÇÃO ORÇAMENTÁRIA
DEMONSTRATIVO DO RESULTADO PRIMÁRIO
ORÇAMENTOS FISCAL E DA SEGURIDADE SOCIAL
2º bimestre de 2015 (Março a Abril)

FONTE: SISTEMA: Aspec Informática - UNIDADE RESPONSÁVEL: Prefeitura Municipal de Chorozinho - DATA DA EMISSÃO: 27/05/2015 - HORA DA EMISSÃO: 15:12:45


ARGENTINA SAMPAIO PADILHA
PREFEITA MUNICIPAL

MUNICICONTAS-CONT.-E ASSESSORIA MUNICIP
CONTADOR PJ CRC Nº 701/0-8

FRANCISCO DE ASSIS MATOS
SECRETARIO DE FINANÇAS

FRANCISCO MARINHO DOS SANTOS
CONTROLADOR GERAL DO MUNICIPIO

PODER / ÓRGÃO	RESTOS A PAGAR PROCESSADOS					
	INSCRITOS		PAGOS	CANCELADOS	A PAGAR	(e)=(a+b-c-d)
	EM EXERCÍCIOS ANTERIORES (a)	EM 31 DE DEZ. EXERC. ANTERIOR (b)				
RESTOS A PAGAR (EXCETO INTRA-ORÇAMENTÁRIO (I))	2.504.396,18	2.902.764,31	2.285.984,50	0,00	3.121.175,99	
Executivo	2.504.396,18	2.902.764,31	2.285.984,50	0,00	3.121.175,99	
2011-GABINETE DO PREFEITO	833.187,48	0,00	0,00	0,00	833.187,48	
2012-CAMARA MUNICIPAL DE CHOROZINHO	30,09	0,00	0,00	0,00	30,09	
2012-GABINETE DO PREFEITO	20.954,30	0,00	0,00	0,00	20.954,30	
2012-PROCURADORIA GERAL DO MUNICIPIO	6.000,00	0,00	0,00	0,00	6.000,00	
2012-SECRETARIA DE ADMINISTRAÇÃO	57.607,49	0,00	0,00	0,00	57.607,49	
2012-FUNDEB	632.440,20	0,00	0,00	0,00	632.440,20	
2012-FUNDO MUNICIPAL DE EDUCAÇÃO	9.767,20	0,00	0,00	0,00	9.767,20	
2012-FUNDO MUNICIPAL DE SAÚDE	366.706,18	0,00	0,00	0,00	366.706,18	
2012-FUNDO MUNICIPAL DE ASSISTÊNCIA SOCI	15.361,50	0,00	0,00	0,00	15.361,50	
2012-FUNDO DOS DIREITOS DA CRIANÇA E DO	3.110,00	0,00	0,00	0,00	3.110,00	
2012-SEC. DE PLANEJAMENTO E DESENVOLVIME	75.068,40	0,00	0,00	0,00	75.068,40	
2012-SEC. DE AGRICULTURA, MEIO AMBIENTE	16.210,26	0,00	0,00	0,00	16.210,26	
2012-GABINETE DO VICE-PREFEITO	6.566,27	0,00	0,00	0,00	6.566,27	
2012-CONTROLADORIA GERAL DO MUNICIPIO	7.314,56	0,00	0,00	0,00	7.314,56	
2012-FUNDO MUNICIPAL DE CULTURA	9.373,53	0,00	0,00	0,00	9.373,53	
2012-SECRETARIA DE DESENVOLVIMENTO ECONO	6.962,30	0,00	0,00	0,00	6.962,30	
2012-SECRETARIA DE DESPORTO E DA JUVENTU	632,84	0,00	0,00	0,00	632,84	
2013-gabinete do Prefeito	2.496,96	0,00	416,50	0,00	2.080,46	
2013-Procuradoria Geral do Município	10.000,00	0,00	0,00	0,00	10.000,00	
2013-Secretaria de Administração	4.320,00	0,00	0,00	0,00	4.320,00	
2013-Secretaria de Finanças	0,00	0,00	0,00	0,00	0,00	
2013-Fundeb	101.404,53	0,00	0,00	0,00	101.404,53	

RREO - ANEXO 7 (LRF, Art. 53, inciso V)

R\$ 1,00

PODER / ÓRGÃO	RESTOS A PAGAR PROCESSADOS					
	INSCRITOS		PAGOS	CANCELADOS	A PAGAR	(e)=(a+b-c-d)
	EM EXERCÍCIOS ANTERIORES (a)	EM 31 DE DEZ. EXERC. ANTERIOR (b)				
2013-Fundo Municipal de Educação	5.166,50	0,00	1.640,00	0,00	3.526,50	
2013-Fundo Municipal de Saúde	80.665,96	0,00	26.318,54	0,00	54.347,42	
2013-Fundo Municipal de Assistência Soci	13.118,00	0,00	0,00	0,00	13.118,00	
2013-Sec. de Planejamento e Desenv. Urba	206.431,63	0,00	21.512,00	0,00	184.919,63	
2013-Sec.de Agric, M. Ambiente e Rec.Híd	0,00	0,00	0,00	0,00	0,00	
2013-Secretaria de Desenvolvimento Econô	0,00	0,00	0,00	0,00	0,00	
2013-Fundo de Previd. Social de Chorozin	0,00	0,00	0,00	0,00	0,00	
2013-Secretaria de Desporto e da Juventu	13.500,00	0,00	3.653,60	0,00	9.846,40	
2014-Gabinete do Prefeito	0,00	211.996,08	153.734,88	0,00	58.261,20	
2014-Procuradoria Geral do Município	0,00	12.100,00	12.100,00	0,00	0,00	
2014-Secretaria de Administração	0,00	49.431,35	31.140,18	0,00	18.291,17	
2014-Secretaria de Finanças	0,00	96.929,73	16.210,82	0,00	80.718,91	
2014-Fundeb	0,00	1.214.571,35	1.125.524,58	0,00	89.046,77	
2014-Fundo Municipal de Educação	0,00	230.077,00	103.044,31	0,00	127.032,69	
2014-Fundo Municipal de Saúde	0,00	517.801,55	397.924,14	0,00	119.877,41	
2014-Fundo Municipal de Assistência Soci	0,00	46.925,46	40.693,08	0,00	6.232,38	
2014-Fundo dos Dir.da Criança e do Adole	0,00	3.620,00	3.620,00	0,00	0,00	
2014-Sec. de Planejamento e Desenv. Urba	0,00	311.874,99	145.391,07	0,00	166.483,92	
2014-Sec.de Agric, M. Ambiente e Rec.Híd	0,00	17.829,55	17.829,55	0,00	0,00	
2014-Controladoria Geral do Município	0,00	29.176,00	26.000,00	0,00	3.176,00	
2014-Fundo Municipal de Cultura	0,00	20.796,00	20.796,00	0,00	0,00	
2014-Secretaria de Desenvolvimento Econô	0,00	7.000,00	7.000,00	0,00	0,00	
2014-Fundo de Previd. Social de Chorozin	0,00	113.015,01	111.815,01	0,00	1.200,00	
2014-Secretaria de Desporto e da Juventu	0,00	19.620,24	19.620,24	0,00	0,00	
Legislativo	0,00	0,00	0,00	0,00	0,00	

RREO - ANEXO 7 (LRF, Art 53, inciso V)

PODER / ÓRGÃO	RESTOS A PAGAR PROCESSADOS					
	INSCRITOS		PAGOS	CANCELADOS	A PAGAR	(e)=(a+b-c-d)
	EM EXERCÍCIOS ANTERIORES (a)	EM 31 DE DEZ. EXERC. ANTERIOR (b)				
2013-Câmara Municipal de Chorozinho	0,00	0,00	0,00	0,00	0,00	0,00
Judiciário	0,00	0,00	0,00	0,00	0,00	0,00
Ministério Público	0,00	0,00	0,00	0,00	0,00	0,00
RESTOS A PAGAR						
(INTRA-ORÇAMENTÁRIO (II)	0,00	4.089,75	4.089,75	0,00	0,00	0,00
2014-Fundo Municipal de Educação	0,00	4.089,75	4.089,75	0,00	0,00	0,00
TOTAL (III)=(I)+(II)	2.504.396,18	2.906.854,06	2.290.074,25	0,00	3.121.175,99	

RREO - ANEXO 7 (LRF, Art. 53, inciso V)

PODER / ÓRGÃO	RESTOS A PAGAR NÃO PROCESSADOS						A PAGAR (F)=(a+b-c-e)
	INSCRITOS		LIQUIDADOS (c)	PAGOS (d)	CANCELADOS (e)		
	EM EXERCÍCIOS ANTERIORES (a)	EM 31 DE DEZ. EXERC. ANTERIOR (b)					
RESTOS A PAGAR (EXCETO INTRA-ORÇAMENTÁRIO (I))	2.267.114,67	2.211.520,86	550.480,76	568.786,94	0,00	3.928.154,77	
Executivo	2.258.927,94	2.211.520,86	550.480,76	568.786,94	0,00	3.919.968,04	
2011-GABINETE DO PREFEITO	338.132,91	0,00	0,00	0,00	0,00	833.187,48	
2012-CÂMARA MUNICIPAL DE CHOROZINHO	0,00	0,00	0,00	0,00	0,00	30,09	
2012-GABINETE DO PREFEITO	0,00	0,00	0,00	0,00	0,00	20.954,30	
2012-PROCURADORIA GERAL DO MUNICÍPIO	0,00	0,00	0,00	0,00	0,00	6.000,00	
2012-SECRETARIA DE ADMINISTRAÇÃO	0,00	0,00	0,00	0,00	0,00	57.607,49	
2012-FUNDEB	223.034,45	0,00	0,00	0,00	0,00	632.440,20	
2012-FUNDO MUNICIPAL DE EDUCAÇÃO	0,00	0,00	0,00	0,00	0,00	9.767,20	
2012-FUNDO MUNICIPAL DE SAÚDE	0,00	0,00	0,00	0,00	0,00	366.706,18	
2012-FUNDO MUNICIPAL DE ASSISTÊNCIA SOCIAL	0,00	0,00	0,00	0,00	0,00	15.361,50	
2012-FUNDO DOS DIREITOS DA CRIANÇA E DO	0,00	0,00	0,00	0,00	0,00	3.110,00	
2012-SEC. DE PLANEJAMENTO E DESENVOLVIME	0,00	0,00	0,00	0,00	0,00	75.068,40	
2012-SEC. DE AGRICULTURA, MEIO AMBIENTE	0,00	0,00	0,00	0,00	0,00	16.210,26	
2012-GABINETE DO VICE-PREFEITO	0,00	0,00	0,00	0,00	0,00	6.566,27	
2012-CONTROLADORIA GERAL DO MUNICÍPIO	0,00	0,00	0,00	0,00	0,00	7.314,56	
2012-FUNDO MUNICIPAL DE CULTURA	0,00	0,00	0,00	0,00	0,00	9.373,53	
2012-SECRETARIA DE DESENVOLVIMENTO ECONO	0,00	0,00	0,00	0,00	0,00	6.962,30	
2012-SECRETARIA DE DESPORTO E DA JUVENTU	0,00	0,00	0,00	0,00	0,00	632,84	
2013-Gabinete do Prefeito	2.100,00	0,00	0,00	0,00	0,00	2.496,96	
2013-Procuradoria Geral do Município	0,00	0,00	0,00	0,00	0,00	10.000,00	
2013-Secretaria de Administração	5.520,00	0,00	4.320,00	4.320,00	0,00	0,00	
2013-Secretaria de Finanças	415,00	0,00	0,00	0,00	0,00	0,00	
2013-Fundeb	0,00	0,00	0,00	0,00	0,00	101.404,53	

RREO - ANEXO 7 (LRF, Art. 53, inciso V)

PODER / ÓRGÃO	RESTOS A PAGAR NÃO PROCESSADOS									
	INSCRITOS		EXERC. ANTERIOR (b)	LIQUIDADOS (c)	PAGOS (d)	CANCELADOS (e)	A PAGAR (f)=(a+b-c-e)			
	ANteriores (a)	EM EXERCÍCIOS EM 31 DE DEZ.								
2013-Fundo Municipal de Educação	20.845,50	0,00	0,00	0,00	0,00	0,00	0,00	0,00	0,00	5.166,50
2013-Fundo Municipal de Saúde	229.889,99	0,00	0,00	0,00	0,00	0,00	0,00	0,00	0,00	80.665,96
2013-Fundo Municipal de Assistência Soci	17.114,00	0,00	0,00	0,00	0,00	0,00	0,00	0,00	0,00	13.118,00
2013-Sec. de Planejamento e Desenv. Urba	690.113,31	0,00	101.876,80	12.648,79	0,00	0,00	0,00	0,00	0,00	104.554,83
2013-Sec.de Agric, M. Ambiente e Rec.Híd	1.180,00	0,00	0,00	0,00	0,00	0,00	0,00	0,00	0,00	0,00
2013-Secretaria de Desenvolvimento Econô	12.000,00	0,00	0,00	0,00	0,00	0,00	0,00	0,00	0,00	0,00
2013-Fundo de Previd. Social de Chorozin	2.780,00	0,00	0,00	0,00	0,00	0,00	0,00	0,00	0,00	0,00
2013-Secretaria de Desporto e da Juventu	715.802,78	0,00	0,00	0,00	0,00	0,00	0,00	0,00	0,00	13.500,00
2014-Gabinete do Prefeito	0,00	32.950,00	26.450,00	80.656,20	0,00	0,00	0,00	0,00	0,00	6.500,00
2014-Procuradoria Geral do Município	0,00	797,97	0,00	0,00	0,00	0,00	0,00	0,00	0,00	797,97
2014-Secretaria de Administração	0,00	40.699,02	32.465,68	44.623,49	0,00	0,00	0,00	0,00	0,00	8.233,34
2014-Secretaria de Finanças	0,00	72.849,99	36.691,66	25.501,41	0,00	0,00	0,00	0,00	0,00	36.158,33
2014-Fundeb	0,00	181.711,61	51.741,38	37.000,00	0,00	0,00	0,00	0,00	0,00	129.970,23
2014-Fundo Municipal de Educação	0,00	873.507,93	58.290,66	71.344,19	0,00	0,00	0,00	0,00	0,00	815.217,27
2014-Fundo Municipal de Saúde	0,00	177.754,14	90.618,93	116.959,30	0,00	0,00	0,00	0,00	0,00	87.135,21
2014-Fundo Municipal de Assistência Soci	0,00	35.883,26	30.675,93	36.908,31	0,00	0,00	0,00	0,00	0,00	5.207,33
2014-Fundo dos Dir.da Criança e do Adole	0,00	0,00	0,00	0,00	0,00	0,00	0,00	0,00	0,00	0,00
2014-Sec. de Planejamento e Desenv. Urba	0,00	456.460,76	92.801,72	109.901,25	0,00	0,00	0,00	0,00	0,00	363.659,04
2014-Sec.de Agric, M. Ambiente e Rec.Híd	0,00	6.000,00	0,00	0,00	0,00	0,00	0,00	0,00	0,00	6.000,00
2014-Contrôladoria Geral do Município	0,00	13.848,00	9.848,00	13.024,00	0,00	0,00	0,00	0,00	0,00	4.000,00
2014-Fundo Municipal de Cultura	0,00	250,00	0,00	0,00	0,00	0,00	0,00	0,00	0,00	250,00
2014-Secretaria de Desenvolvimento Econô	0,00	8.000,00	0,00	0,00	0,00	0,00	0,00	0,00	0,00	8.000,00
2014-Fundo de Previd. Social de Chorozin	0,00	14.700,00	14.700,00	15.900,00	0,00	0,00	0,00	0,00	0,00	0,00
2014-Secretaria de Desporto e da Juventu	0,00	296.108,18	0,00	0,00	0,00	0,00	0,00	0,00	0,00	296.108,18
Legislativo	8.186,73	0,00	0,00	0,00	0,00	0,00	0,00	0,00	0,00	8.186,73

RREO - ANEXO 7 (LRF, Art 53, inciso V)

PODER / ÓRGÃO	RESTOS A PAGAR NÃO PROCESSADOS					
	INSCRITOS		LIQUIDADOS (c)	PAGOS (d)	CANCELADOS (e)	A PAGAR (f)=(a+b-c-e)
	EM EXERCÍCIOS ANTERIORES (a)	EM EXERCÍCIOS EM 31 DE DEZ. ANTERIORES (b)				
2013-Câmara Municipal de Chorozinho	8.186,73	0,00	0,00	0,00	0,00	0,00
Judiciário	0,00	0,00	0,00	0,00	0,00	0,00
Munistério Público	0,00	0,00	0,00	0,00	0,00	0,00
RESTOS A PAGAR (INTRA-ORÇAMENTÁRIO (II) 2014-Fundo Municipal de Educação	0,00	0,00	0,00	0,00	0,00	0,00
TOTAL (III)=(I)+(II)	2.267.114,67	2.211.320,86	550.480,76	568.786,94	0,00	3.928.154,77

TOTAL DOS SALDOS A PAGAR (III e)+(III f) = 7.049.330,76





FONTE: SISTEMA: Aspec Informática - UNIDADE RESPONSÁVEL: Prefeitura Municipal de Chorozinho - DATA DA EMISSÃO:27/05/2015 - HORA DA EMISSÃO:15:12:59

NOTAS: - Os movimentos de 'liquidação de restos a pagar', 'anulação de liquidação de restos a pagar', 'anulação de pagamento' e 'reinscrição' não possuem colunas específicas neste modelo do STN, tendo sido alocados na coluna mais semelhante.

- Mesmo que o balanço de 2015 esteja encerrado, neste relatório não constam os restos a pagar inscritos em 2015

RELATÓRIO RESUMIDO DA EXECUÇÃO ORÇAMENTÁRIA
 DEMONSTRATIVO DOS RESTOS A PAGAR
 POR PODER E ÓRGÃO
 ORÇAMENTOS FISCAL E DA SEGURIDADE SOCIAL
 2º bimestre de 2015 (Março a Abril)
 R\$ 1,00

RREO - ANEXO 7 (LRF, Art 53, inciso V)

PODER / ÓRGÃO	RESTOS A PAGAR NÃO PROCESSADOS					
	INSCRITOS					
	EM EXERCÍCIOS ANTERIORES (a)	EM EXERCÍCIOS EM 31 DE DEZ. ANTERIOR (b)	LIQUIDADOS (c)	PAGOS (d)	CANCELADOS (e)	A PAGAR (f)=(a+b-c-e)
	<p style="text-align: center;">  ARGENTINA SAMPAIO PADILHA PREFEITA MUNICIPAL </p>					
	<p style="text-align: center;">  FRANCISCO MARINHO DOS SANTOS CONTADOR P.J. CRC Nº 701/0-8 </p>					
	<p style="text-align: center;">  FRANCISCO DE ASSIS MATOS SECRETÁRIO DE FINANÇAS </p>			<p style="text-align: center;">  FRANCISCO MARINHO DOS SANTOS CONTROLADOR GERAL DO MUNICÍPIO </p>		

RREO - ANEXO 8 (LDB, Art.72)

R\$ 1,00

RECEITAS DO ENSINO

RECEITA RESULTANTE DE IMPOSTOS (caput do art. 212 da Constituição)	PREVISÃO INICIAL	PREVISÃO ATUALIZADA (a)	RECEITAS REALIZADAS	
			ATÉ O BIMESTRE (b)	% (c) = (b/a)x100
1 - RECEITAS DE IMPOSTOS	1.085.000,00	1.085.000,00	340.138,70	31,35
1.1 - Receita resultante do imposto sobre a Propriedade Predial e Territorial Urbana - IPTU	50.000,00	50.000,00	16,90	0,03
1.1.1 - IPTU	50.000,00	50.000,00	16,90	0,03
1.1.2 - Multa, juros de mora e outros encargos do IPTU	0,00	0,00	0,00	0,00
1.1.3 - Dívida ativa do IPTU	0,00	0,00	0,00	0,00
1.1.4 - Multa, juros de mora, atualização monetária e outros encargos da dívida ativa do IPTU	0,00	0,00	0,00	0,00
1.1.5 - Deduções da receita do IPTU	0,00	0,00	0,00	0,00
1.2 - Receita resultante do imposto sobre transmissão 'inter vivos' - ITBI	120.000,00	120.000,00	4.900,00	4,08
1.2.1 - ITBI	120.000,00	120.000,00	4.900,00	4,08
1.2.2 - Multa, juros de mora e outros encargos do ITBI	0,00	0,00	0,00	0,00
1.2.3 - Dívida ativa do ITBI	0,00	0,00	0,00	0,00
1.2.4 - Multa, juros de mora, atualização monetária e outros encargos da dívida ativa do ITBI	0,00	0,00	0,00	0,00
1.2.5 - Deduções da receita do ITBI	0,00	0,00	0,00	0,00
1.3 - Receita resultante do imposto sobre serviços de qualquer natureza - ISS	380.000,00	380.000,00	99.375,51	26,15
1.3.1 - ISS	380.000,00	380.000,00	99.375,51	26,15
1.3.2 - Multa, juros de mora e outros encargos do ISS	0,00	0,00	0,00	0,00
1.3.3 - Dívida ativa do ISS	0,00	0,00	0,00	0,00
1.3.4 - Multa, juros de mora, atualização monetária e outros encargos da dívida ativa do ISS	0,00	0,00	0,00	0,00
1.3.5 - Deduções da receita do ISS	0,00	0,00	0,00	0,00
1.4 - Receita resultante do imposto de renda retido na fonte - IRRF	535.000,00	535.000,00	235.846,29	44,08
1.4.1 - IRRF	535.000,00	535.000,00	235.846,29	44,08
1.4.2 - Multa, juros de mora e outros encargos do IRRF	0,00	0,00	0,00	0,00

ep

[Handwritten signature]

[Handwritten signature]

[Handwritten signature]

1.4.3 - Dívida ativa do IRRF	0,00	0,00	0,00	0,00	0,00	0,00
1.4.4 - Multa, juros de mora, atualização monetária e outros encargos da dívida ativa do IRRF	0,00	0,00	0,00	0,00	0,00	0,00
1.4.5 - Deduções da receita do IRRF	0,00	0,00	0,00	0,00	0,00	0,00
1.5 - Receita resultante do imposto territorial rural - ITR	0,00	0,00	0,00	0,00	0,00	0,00
1.5.1 - ITR	0,00	0,00	0,00	0,00	0,00	0,00
1.5.2 - Multa, juros de mora e outros encargos do ITR	0,00	0,00	0,00	0,00	0,00	0,00
1.5.3 - Dívida ativa do ITR	0,00	0,00	0,00	0,00	0,00	0,00
1.5.4 - Multa, juros de mora, atualização monetária e outros encargos da dívida ativa do ITR	0,00	0,00	0,00	0,00	0,00	0,00
1.5.5 - Deduções da receita do ITR	0,00	0,00	0,00	0,00	0,00	0,00
2 - RECEITA DE TRANSFERÊNCIAS CONSTITUCIONAIS E LEGAIS	17.877.800,00	17.877.800,00	17.877.800,00	17.877.800,00	6.651.961,34	37,21
2.1 - Cota parte do FPM	14.230.000,00	14.230.000,00	14.230.000,00	14.230.000,00	5.240.246,12	36,83
2.1.1 - Parcela referente à CF, art. 159, I, alínea b	14.230.000,00	14.230.000,00	14.230.000,00	14.230.000,00	5.240.246,12	36,83
2.1.2 - Parcela referente à CF, art. 159, I, alínea d	0,00	0,00	0,00	0,00	0,00	0,00
2.2 - Cota parte do ICMS	3.200.000,00	3.200.000,00	3.200.000,00	3.200.000,00	1.138.868,72	35,59
2.3 - ICMS - desoneração - L.C. 87/1996	12.000,00	12.000,00	12.000,00	12.000,00	3.860,12	32,17
2.4 - Cota parte IPI - Exportação	12.000,00	12.000,00	12.000,00	12.000,00	6.117,77	50,98
2.5 - Cota parte ITR	8.800,00	8.800,00	8.800,00	8.800,00	558,35	6,34
2.6 - Cota parte IPVA	415.000,00	415.000,00	415.000,00	415.000,00	262.310,26	63,21
2.7 - Cota parte IOF-ouro	0,00	0,00	0,00	0,00	0,00	0,00
3 - TOTAL DA RECEITA DE IMPOSTOS (1 + 2)	18.962.800,00	18.962.800,00	18.962.800,00	18.962.800,00	6.992.100,04	36,87

RECEITAS ADICIONAIS PARA FINANCIAMENTO DO ENSINO	PREVISÃO INICIAL	PREVISÃO ATUALIZADA (a)	RECEITAS REALIZADAS		(c) = (b/a)x100
			ATÉ O BIMESTRE (b)	%	
4 - RECEITAS DE APLICAÇÃO FINANCEIRA DE OUTROS RECURSOS DE IMPOSTOS VINCULADOS AO ENSINO	0,00	0,00	0,00	0,00	0,00
5 - RECEITAS DE TRANSFERÊNCIAS DO FNDE	1.107.900,00	1.107.900,00	454.751,59	41,05	41,05
5.1 - Transferências do salário-educação	473.000,00	473.000,00	167.888,73	35,49	35,49
5.2 - Transferências diretas - PDDE	5.000,00	5.000,00	0,00	0,00	0,00
5.3 - Transferências diretas - PNAE	420.000,00	420.000,00	154.360,00	36,75	36,75

[Handwritten signature]

[Handwritten signature]

[Handwritten signature]

RELATÓRIO RESUMIDO DA EXECUÇÃO ORÇAMENTÁRIA
 DEMONSTR. DAS RECEITAS E DESPESAS
 COM MANUTENÇÃO E DESENV. DO ENSINO - MDE
 ORÇAMENTOS FISCAL E DA SEGURIDADE SOCIAL
 2º bimestre de 2015 (Março a Abril)

5.4 - Transferências diretas - PNATE	206.900,00	206.900,00	132.263,94	63,93
5.5 - Outras transferências do FNDE	3.000,00	3.000,00	0,00	0,00
5.6 - Aplicação financeira dos recursos do FNDE	0,00	0,00	238,92	0,00
6 - RECEITAS DE TRANSFERÊNCIAS DE CONVÊNIOS	670.000,00	670.000,00	180,40	0,03
6.1 - Transferências de convênios	670.000,00	670.000,00	0,00	0,00
6.2 - Aplicação financeira dos recursos de convênios	0,00	0,00	180,40	0,00
7 - RECEITA DE OPERAÇÕES DE CRÉDITO	0,00	0,00	0,00	0,00
8 - OUTRAS RECEITAS PARA FINANCIAMENTO DO ENSINO	0,00	0,00	8.983,90	0,00
9 - TOTAL DAS RECEITAS ADICIONAIS PARA FINANCIAMENTO DO ENSINO (4+5+6+7+8)	1.777.900,00	1.777.900,00	463.915,89	26,09

FUNDEB

RECEITAS DO FUNDEB	PREVISÃO INICIAL	PREVISÃO ATUALIZADA (a)	RECEITAS REALIZADAS	
			ATÉ O BIMESTRE (b)	% (c) = (b/a)x100
10 - RECEITAS DESTINADAS AO FUNDEB	3.462.560,00	3.462.560,00	1.330.392,23	38,42
10.1 - Cota-parte FPM destinado ao Fundeb (20% de 2.1.1)	2.733.000,00	2.733.000,00	1.048.049,14	38,35
10.2 - Cota-parte ICMS destinado ao Fundeb (20% de 2.2)	640.000,00	640.000,00	227.773,76	35,59
10.3 - Cota-parte ICMS-desoneração destinado ao Fundeb (20% de 2.3)	2.400,00	2.400,00	772,02	32,17
10.4 - Cota-parte IPI destinado ao Fundeb (20% de 2.4)	2.400,00	2.400,00	1.223,58	50,98
10.5 - Cota-parte ITR destinado ao Fundeb (20% de (1.5 + 2.5))	1.760,00	1.760,00	111,63	6,34
10.5 - Cota-parte IPVA destinado ao Fundeb (20% de 2.6)	83.000,00	83.000,00	52.462,10	63,21
11 - RECEITAS RECEBIDAS DO FUNDEB	12.464.800,00	12.464.800,00	5.589.629,73	44,84
11.1 - Transferência de recursos do Fundeb	9.050.000,00	9.050.000,00	3.531.256,37	39,02
11.2 - Complementação da União ao Fundeb	3.400.000,00	3.400.000,00	2.050.060,88	60,30
11.3 - Receita de aplicação financeira dos recursos do Fundeb	14.800,00	14.800,00	8.312,48	0,00
12 - RESULTADO LÍQUIDO DAS TRANSFERÊNCIAS DO FUNDEB (11.1 - 10)	5.587.440,00	5.587.440,00	2.200.864,14	39,39

[SE RESULTADO LÍQUIDO DA TRANSFERÊNCIA (12)>0] = ACRÉSCIMO RESULTANTE DAS TRANSFERÊNCIAS DO FUNDEB
 [SE RESULTADO LÍQUIDO DA TRANSFERÊNCIA (12)<0] = DECRÉSCIMO RESULTANTE DAS TRANSFERÊNCIAS DO FUNDEB

DESPESAS DO FUNDEB	DOTAÇÃO INICIAL	DOTAÇÃO ATUALIZADA (d)	DESPESAS EMPENHADAS		DESPESAS LIQUIDADAS	
			ATÉ O BIMESTRE (e)	(f)=(e/d)x100 %	ATÉ O BIMESTRE (e)	(h)=(g/d)x100 %
13-PAGAMENTO DOS PROFISSIONAIS DO MAGISTÉRIO	8.458.314,13	8.731.074,03	9.342.000,00	107,00	3.188.399,60	36,52
13.1 - Com educação infantil	611.960,07	786.750,44	767.000,00	97,49	635.555,90	80,78
13.2 - Com educação fundamental	7.846.354,06	7.944.323,59	8.575.000,00	107,94	2.552.843,70	32,13
14-OUTRAS DESPESAS	4.825.185,87	4.933.925,97	2.133.188,76	43,24	1.696.516,28	34,38
14.1 - Com educação infantil	177.539,93	228.249,56	187.380,00	82,09	184.385,48	80,78
14.2 - Com educação fundamental	4.647.645,94	4.705.676,41	1.945.808,76	41,35	1.512.130,80	32,13
15 - Total de despesas do Fundeb	13.283.500,00	13.665.000,00	11.475.188,76	83,98	4.884.915,88	35,75
DEDUÇÕES PARA FINS DO LIMITE DO FUNDEB PARA PAGAMENTO DOS PROFISSIONAIS DO MAGISTÉRIO						
			VALOR			
16-Restos a pagar inscritos no exercício sem disponibilidade financeira de recursos do Fundeb			0,00			
16.1 - FUNDEB 60%			0,00			
16.2 - FUNDEB 40%			0,00			
17-Despesas custeadas com o 'superavit' financeiro do exercício anterior, do Fundeb			0,00			
17.1 - FUNDEB 60%			0,00			
17.2 - FUNDEB 40%			0,00			
18-Total de deduções consideradas para fins do limite do Fundeb (16+17)			0,00			
19-Total das despesas do FUNDEB para fins de limites (15-18)			4.884.915,88			
19.1 - Mínimo de 60% do FUNDEB na remuneração do Magistério (13-(16.1+17.1))/((11)x100)%			57,04			
19.2 - Mínimo de 40% de despesa com MDE, que não remuneração do magistério (14-(16.2+17.2))/((11)x100)%			30,35			

19.3 - Máximo de 5% não aplicado no exercício (100-(19.1+19.2))%	12,61
CONTROLE DA UTILIZAÇÃO DE RECURSOS NO EXERCÍCIO SUBSEQUENTE	
20-Recursos recebidos do fundeb em exercício anterior que não foram utilizados	0,00
21-Despesas custeadas com o saldo do item 20 até o bimestre atual	0,00

MANUTENÇÃO E DESENVOLVIMENTO DO ENSINO - DESPESAS CUSTEADAS COM A RECEITA RESULTANTE DE IMPOSTOS E RECURSOS DO FUNDEB

RECEITAS COM AÇÕES TÍPICAS DE MDE	PREVISÃO INICIAL	PREVISÃO ATUALIZADA (a)	RECEITAS REALIZADAS	
			ATÉ O BIMESTRE (b)	% (c) = (b/a)x100
22-Impostos e transferências destinadas à MDE (25% de 3)	4.740.700,00	4.740.700,00	1.748.025,01	36,87

DESPESAS COM AÇÕES TÍPICAS DE MDE	DOTAÇÃO INICIAL	DOTAÇÃO ATUALIZADA (d)	DESPESAS EMPENHADAS		DESPESAS LIQUIDADAS	
			ATÉ O BIMESTRE (e)	% (f)=(e/d)x100	ATÉ O BIMESTRE (g)	% (h)=(g/d)x100
23-Educação infantil	1.448.500,00	1.574.000,00	954.380,00	60,63	819.941,38	52,09
23.1 - Creche (23.1)	0,00	0,00	0,00	0,00	0,00	0,00
23.1.1 - Despesas custeadas com recursos do FUNDEB (23.1.1)	0,00	0,00	0,00	0,00	0,00	0,00
23.1.2 - Despesas custeadas com outros recursos de impostos (2)	0,00	0,00	0,00	0,00	0,00	0,00
23.2 - Pré-escola (23.2)	1.448.500,00	1.574.000,00	954.380,00	60,63	819.941,38	52,09
23.2.1 - Despesas custeadas com recursos do FUNDEB (23.1.1)	789.500,00	1.015.000,00	954.380,00	94,03	819.941,38	80,78
23.2.2 - Despesas custeadas com outros recursos de impostos (2)	659.000,00	559.000,00	0,00	0,00	0,00	0,00
24-Ensino fundamental	14.475.000,00	14.535.500,00	11.506.548,90	79,16	4.549.935,82	31,30
24.1 - Despesas custeadas com recursos do Fundeb	12.494.000,00	12.650.000,00	10.520.808,76	83,17	4.064.974,50	32,13
24.2 - Despesas custeadas com outros recursos de impostos	1.981.000,00	1.885.500,00	985.740,14	52,28	484.961,32	25,72
25-Ensino médio	0,00	0,00	0,00	0,00	0,00	0,00
26-Ensino superior	675.000,00	375.000,00	69.207,00	18,46	41.524,20	11,07
27-Ensino profissional não integrado ao ensino regular	0,00	0,00	0,00	0,00	0,00	0,00

[Handwritten signature]

[Handwritten signature]

[Handwritten signature]

RELATÓRIO RESUMIDO DA EXECUÇÃO ORÇAMENTÁRIA
 DEMONSTR. DAS RECEITAS E DESPESAS
 COM MANUTENÇÃO E DESENV. DO ENSINO - MDE
 ORÇAMENTOS FISCAL E DA SEGURIDADE SOCIAL
 2º bimestre de 2015 (Março a Abril)

28-Outras	0,00	0,00	0,00	0,00	0,00	0,00	0,00	0,00
29 - Total de despesas com ações típicas de MDE	16.598.500,00	16.484.500,00	12.530.135,90	76,01	5.411.401,40	32,83		
INDICADORES DO FUNDEB								
	VALOR							
30-Resultado Líquido das transferências do Fundeb	2.200.864,14							
31-Despesas custeadas com a complementação do Fundeb no exercício	2.050.060,88							
32-Receita de aplicação financeira dos recursos do Fundeb até o bimestre	8.312,48							
33-Despesas custeadas com superavit financeiro do exercício anterior do Fundeb	0,00							
34-Despesas custeadas com o 'superavit' financeiro do exercício anterior, de outros recursos de impostos	0,00							
35-Restos a pagar inscritos no exercício sem disponibilidade financeira	0,00							
36-Cancelamento no exercício de restos a pagar inscritos com dispon. de recursos de impostos vinculados ao ensino	0,00							
37-Total das deduções para fins do limite constitucional	4.259.237,50							
38-Total das despesas para fins de limite ((23 + 24) - 37)	1.110.639,70							
39-Mínimo de 25% das receitas resultantes de impostos em MDE (38/3 x 100)%	15,88							

OUTRAS INFORMAÇÕES PARA CONTROLE

OUTRAS DESPESAS CUSTEADAS COM RECEITAS ADICIONAIS PARA FINANCIAMENTO DO ENSINO	DOTAÇÃO INICIAL	DOTAÇÃO ATUALIZADA (d)	DESPESAS EMPENHADAS		DESPESAS LIQUIDADAS	
			ATÉ O BIMESTRE (e)	% (f)=(e/d)x100	ATÉ O BIMESTRE (g)	% (h)=(g/d)x100
40 - Despesas custeadas com a aplicação financeira de outros recursos de impostos vinculados ao ensino	0,00	0,00	0,00	0,00	0,00	0,00
41 - Despesas custeadas com a contribuição social do salário-educação	0,00	0,00	0,00	0,00	0,00	0,00
42 - Despesas custeadas com operações de crédito	0,00	0,00	0,00	0,00	0,00	0,00

P

MAF


[Handwritten signature]


43 - Despesas custeadas com outras receitas para financiamento do en	0,00	0,00	0,00	0,00	0,00	0,00	0,00	0,00
44 - Total de outras despesas custeadas com receitas adicionais para financiamento do ensino (40+41+42+43)	0,00	0,00	0,00	0,00	0,00	0,00	0,00	0,00
45 - Total geral de despesas com MDE (29+44)	16.598.500,00	16.484.500,00	12.530.135,90	76,01	5.411.401,40	32,83		
RESTOS A PAGAR INSCRITOS COM DISPONIBILIDADE FINANCEIRA DE RECURSOS DE IMPOSTOS VINCULADOS AO ENSINO								
46 - Restos a pagar de despesas com MDE		236.681,30			0,00			
46.1 - Executadas com recursos de impostos ao ensino		64.105,62			0,00			
46.2 - Executadas com recursos do FUNDEB		172.575,68			0,00			
FLUXO FINANCEIRO DOS RECURSOS DO FUNDEB								
47-SALDO FINANCEIRO DO FUNDEB EM 31 DE DEZEMBRO DO EXERCICIO ANTERIO					172.575,68			
48-(+) INGRESSO DE RECURSOS DO FUNDEB ATÉ O BIMESTRE					5.581.317,25			
49-(-) PAGAMENTOS EFETUADOS ATÉ O BIMESTRE					5.591.406,41			
49.1-(-) Orçamento do exercício					5.591.406,41			
49.2-(-) Restos a pagar					0,00			
50-(+) RECEITA DE APLICAÇÃO FINANCEIRA DOS RECURSOS DO FUNDEB ATÉ O					8.312,48			
51-(=)SALDO FINANCEIRO DO FUNDEB NO EXERCICIO ATUAL					170.799,00			

FONTE: SISTEMA: Aspec Informática - UNIDADE RESPONSÁVEL: Prefeitura Municipal de Chorozinho - DATA DA EMISSÃO:27/05/2015 - HORA DA EMISSÃO:15:15:10

Notas: - O item 35 exibirá, nos bimestres anteriores a dezembro, o 'valor liquidado e a pagar' sem disponibilidade financeira, para que já se tenha uma 'prévia' do valor que será deduzido em dezembro. Isto permite que se tenha conhecimento antecipado de deduções que só seriam exibidas em dezembro.

RELATÓRIO RESUMIDO DA EXECUÇÃO ORÇAMENTÁRIA
DEMONSTR. DAS RECEITAS E DESPESAS
COM MANUTENÇÃO E DESENV. DO ENSINO - MDE
ORÇAMENTOS FISCAL E DA SEGURIDADE SOCIAL
2º bimestre de 2015 (Março a Abril)


ARGENTINA SAMPALHO PADILHA
PREFEITA MUNICIPAL


MUNICICONTAS-CONT. E ASSESSORIA MUNICIPAL
CONTADOR PJ CRC Nº 701/0-8

FRANCISCO DE ASSIS MATOS
SECRETÁRIO DE FINANÇAS

FRANCISCO MARENHO DOS SANTOS
CONTROLADOR GERAL DO MUNICÍPIO

RREO - ANEXO XII(LC 141/2012, art.35) R\$ 1,00

RECEITAS	PREVISÃO INICIAL	PREVISÃO ATUALIZADA (a)	RECEITAS REALIZADAS	
			ATÉ O BIMESTRE (b)	% (c) = (b/a)x100
RECEITAS DE IMPOSTOS LÍQUIDA (I)	1.085.000,00	1.085.000,00	340.138,70	31,35
Imposto Predial e Territorial Urbano - IPTU	50.000,00	50.000,00	16,90	0,03
Imposto sobre Transmissão de Bens Intervivos - ITBI	120.000,00	120.000,00	4.900,00	4,08
Imposto sobre Serviços de Qualquer Natureza - ISS	380.000,00	380.000,00	99.375,51	26,15
Imposto de Renda Retido na Fonte - IRRF	535.000,00	535.000,00	235.846,29	44,08
Imposto Territorial Rural - ITR	0,00	0,00	0,00	0,00
Multas, juros de mora e outros encargos de impostos	0,00	0,00	0,00	0,00
Dívida ativa de impostos	0,00	0,00	0,00	0,00
Multas, juros de mora, atualização monetária e outros encargos da dívida ativa de impostos	0,00	0,00	0,00	0,00
Multas, juros de mora, atualização monetária e outros encargos da dívida ativa de impostos	17.877.800,00	17.877.800,00	6.651.961,34	37,21
RECEITAS DE TRANSFERÊNCIAS CONSTITUCIONAIS E LEGAIS (II)	14.230.000,00	14.230.000,00	5.240.246,12	36,83
Cota Parte FPM	8.800,00	8.800,00	558,35	6,34
Cota Parte ITR	415.000,00	415.000,00	262.310,26	63,21
Cota Parte IPVA	3.200.000,00	3.200.000,00	1.138.868,72	35,59
Cota Parte ICMS	12.000,00	12.000,00	6.117,77	50,98
Cota Parte IPI - Exportação	12.000,00	12.000,00	3.860,12	32,17
Compensações Financeiras Provenientes de Impostos e Transferências constitucionais	12.000,00	12.000,00	3.860,12	32,17
Desoneração ICMS	0,00	0,00	0,00	0,00
Outras	0,00	0,00	0,00	0,00
TOTAL DE RECEITAS PARA PURAÇÃO DA APLICAÇÃO EM AÇÕES E SERVIÇOS PÚBLICOS DE SAÚDE(III) = I+II	18.962.800,00	18.962.800,00	6.992.100,04	36,87

RECEITAS ADICIONAIS PARA FINANCIAMENTO DA SAÚDE	PREVISÃO INICIAL	PREVISÃO ATUALIZADA (a)	RECEITAS REALIZADAS	
			ATÉ O BIMESTRE (b)	% (c) = (b/a)x100
TRANSFERÊNCIAS DE RECURSOS DO SISTEMA ÚNICO DE SAÚDE - SUS (II)	3.316.500,00	3.316.500,00	1.000.047,09	30,15
Da união para o município	3.246.000,00	3.246.000,00	1.000.047,09	30,81


[Handwritten signatures and initials]


Do estado para o município	70.000,00	70.000,00	0,00	0,00
Provenientes de outros Municípios	0,00	0,00	0,00	0,00
Outras receitas do SUS	500,00	500,00	0,00	0,00
RECEITAS DE OPERAÇÕES DE CRÉDITO VINCULADAS À SAÚDE	0,00	0,00	0,00	0,00
OUTRAS RECEITAS ORÇAMENTÁRIAS	38.487.700,00	38.487.700,00	13.080.305,34	33,99
TOTAL DE RECEITAS ADICIONAIS PARA FINANCIAMENTO DA SAÚDE	42.889.200,00	42.889.200,00	14.420.491,13	33,62

DESPESAS COM SAÚDE (por grupo de natureza de despesa)	DOTAÇÃO INICIAL	DOTAÇÃO ATUALIZADA (c)	DESPESAS LIQUIDADAS	
			ATÉ O BIMESTRE (d)	% (e) = (d/c)x100
DESPESAS CORRENTES	6.307.000,00	6.556.300,00	2.201.136,28	33,57
Pessoal e encargos sociais	3.184.000,00	4.034.000,00	1.753.217,25	43,46
Juros e encargos da dívida	0,00	0,00	0,00	0,00
Outras despesas correntes	3.123.000,00	2.522.300,00	447.919,03	17,76
DESPESAS DE CAPITAL	923.000,00	963.000,00	245.019,83	25,44
Investimentos	911.000,00	951.000,00	241.434,66	25,39
Inversões financeiras	0,00	0,00	0,00	0,00
Amortização de dívidas	12.000,00	12.000,00	3.585,17	29,88
TOTAL DE DESPESAS COM SAÚDE (IV)	7.230.000,00	7.519.300,00	2.446.156,11	32,53

DESPESAS PRÓPRIAS COM AÇÕES E SERVIÇOS PÚBLICOS DE SAÚDE	DOTAÇÃO INICIAL	DOTAÇÃO ATUALIZADA	DESPESAS LIQUIDADAS	
			ATÉ O BIMESTRE (e)	% (e/v(e))x100
DESPESAS COM SAÚDE (V) = (IV)	7.230.000,00	7.519.300,00	2.446.156,11	100,00
(-) DESPESAS COM INATIVOS E PENSIONISTAS	0,00	0,00	0,00	0,00
(-) DESPESAS CUSTEADAS COM OUTROS RECURSOS DESTINADOS À SAÚDE	1.000.047,09	1.000.047,09	1.000.047,09	40,88
Recursos de transferências do sistema único de saúde - SUS	1.000.047,09	1.000.047,09	1.000.047,09	40,88
Recursos de operações de crédito	0,00	0,00	0,00	0,00

gp 





Outros recursos		0,00	0,00	0,00	0,00	0,00
(-) RESTOS A PAGAR INSCRITOS NO EXERCÍCIO SEM DISPONIBILIDADE FINANCEIRA DE RECURSOS PRÓPRIOS VINCULADOS				0,00	0,00	0,00
TOTAL DE DESPESAS PRÓPRIAS COM AÇÕES E SERVIÇOS PÚBLICOS DE SAÚDE (VI)		6.229.952,91	6.519.252,91	1.446.109,02		59,12
CONTROLE DE RESTOS A PAGAR VINCULADOS À SAÚDE						
INSCRITOS EM EXERCÍCIOS ANTERIORES						
RESTOS A PAGAR INSCRITOS COM DISPONIBILIDADE FINANCEIRA DE RECURSO PRÓPRIO VINCULADO						
INSCRITOS EM EXERC. ANTERIORES						
CANCELADO NO EXERC. ATUAL (F)						
RESTOS A PAGAR DE DESPESAS PRÓPRIAS COM AÇÕES E SERVIÇOS PÚBLICOS DE SAÚDE (VII)			1.263.860,09		0,00	

PARTICIPAÇÃO DAS DESPESAS COM AÇÕES E SERVIÇOS PÚBLICOS DE SAÚDE NA RECEITA DE IMPOSTOS LÍQUIDA E TRANSFERÊNCIAS CONSTITUCIONAIS E LEGAIS - LIMITE CONSTITUCIONAL (%) $((VI-VII(f))/(III)) * 100$

20,68

DESPESAS COM SAÚDE (por subfunção)	DOTAÇÃO INICIAL	DOTAÇÃO ATUALIZADA	DESPESAS LIQUIDADAS	
			ATÉ O BIMESTRE (g)	% (g/total g)x100
Atenção básica	2.638.000,00	2.407.300,00	843.683,95	34,49
Assistência hospitalar e ambulatorial	2.337.000,00	2.147.000,00	289.771,78	11,85
Supporte profilático e terapêutico	0,00	0,00	0,00	0,00
Vigilância sanitária	308.000,00	308.000,00	73.002,30	2,98
Vigilância epidemiológica	0,00	0,00	0,00	0,00
Alimentação e nutrição	0,00	0,00	0,00	0,00
Outras subfunções	1.947.000,00	2.657.000,00	1.239.698,08	50,68
TOTAL DE DESPESAS	7.230.000,00	7.519.300,00	2.446.156,11	100,00

UNIDADE RESPONSÁVEL: Prefeitura Municipal de Chorozinho


DATA DA EMISSÃO: 27/05/2015 - HORA DA EMISSÃO: 15:15:32

gp *MSF*

RELATÓRIO RESUMIDO DA EXECUÇÃO ORÇAMENTÁRIA
DEMONSTRATIVO DAS RECEITAS DE IMPOSTOS E
DAS DESPESAS PRÓPRIAS COM SAÚDE
ORÇAMENTOS FISCAL E DA SEGURIDADE SOCIAL
2º bimestre de 2015 (Março a Abril)



ARGENTINA SAMPAIO PADILHA
PREFEITA MUNICIPAL



MUNICONTAS-CONT. E ASSESSORIA MUNICIPAL
CONTADOR PJ CRC Nº 701/0-8



FRANCISCO DE ASSIS MATOS
SECRETÁRIO DE FINANÇAS

FRANCISCO MARINHO DOS SANTOS
CONTROLADOR GERAL DO MUNICÍPIO

RREO - ANEXO 13 (Lei no. 11.079 de 30.12.2004, arts 22,25 e 28)


R\$ 1,00


ESPECIFICAÇÃO	REGISTROS EFETUADOS EM		SALDO TOTAL (C)=(a+b)
	SALDO TOTAL EM 31 DE DEZEMBRO DO EXERCÍCIO ANTERIOR (a)	EXERCÍCIO ATUAL No bimestre até o bimestre (b)	
TOTAL DE ATIVOS			
Direitos futuros			
Ativos contabilizados na SPE			
Contrapartida para provisões de PPP			
TOTAL DE PASSIVOS (I)			
Obrigações não relacionadas a serviços			
Contrapartida para ativos da SPE			
Provisões de PPP			
GARANTIAS DE PPP (II)			
SALDO LÍQUIDO DE PASSIVOS DE PPP (III) = (I-II)			
PASSIVOS CONTINGENTES			
Contraprestações futuras			
Riscos não provisionados			
Outros passivos contingentes			
ATIVOS CONTINGENTES			
Serviços futuros			
Outros ativos contingentes			

DESPESAS DE PPP	EXERCÍCIO ANTERIOR	EXERCÍCIO CORRENTE (EC)	<EC + 1>	<EC + 2>	<EC + 3>	<EC + 4>	<EC + 5>	<EC + 6>	<EC + 7>	<EC + 8>	<EC + 9>
Do ente federado											
das estatais não-dependentes											
TOTAL DAS DESPESAS											
RECEITA CORRENTE LÍQUIDA(RCL)	34.130.942,23	13.459.986,57									
TOTAL DAS DESPESAS / RCL (%)											

Nota:

FONTE: SISTEMA: Aspec Informática - UNIDADE RESPONSÁVEL: Prefeitura Municipal de Chorozinho - DATA DA EMISSÃO:27/05/2015 - HORA DA EMISSÃO:15:15:57


 ARGENTINA SAMPAIO PADILHA
 PREFEITA MUNICIPAL


 FRANCISCO MARINHO DOS SANTOS
 CONTADOR PJ CRC Nº 701/0-8

FRANCISCO DE ASSIS MATOS
 SECRETÁRIO DE FINANÇAS

FRANCISCO MARINHO DOS SANTOS
 CONTROLADOR GERAL DO MUNICÍPIO

R\$ 1,00

BALANÇO ORÇAMENTÁRIO		No Bimestre	Até o Bimestre
RECEITAS			
Previsão Inicial da Receita	-	42.889.200,00	
Previsão Atualizada da Receita	-	42.889.200,00	
Receitas Realizadas	7.072.338,88	14.420.491,13	
Deficit Orçamentário	-	0,00	
Saldos de Exercícios Anteriores (Utilizados para créditos Adicionais)	-	181.321,62	
DESPESAS			
Dotação inicial	-	42.889.200,00	
Créditos Adicionais	-	0,00	
Dotação Atualizada	-	42.889.200,00	
Despesas Empenhadas	2.512.830,88	25.891.682,15	
Despesas Liquidadas	6.261.342,22	11.911.278,20	
Superavit Orçamentário	-	2.509.212,93	
DESPESAS POR FUNÇÃO/SUBFUNÇÃO			
Despesas Empenhadas	2.512.830,88	25.891.682,15	
Despesas Liquidadas	6.261.342,22	11.911.278,20	
RECEITA CORRENTE LÍQUIDA - RCL			
Receita Corrente Líquida		35.546.114,96	
RECEITAS E DESPESAS DOS REGIMES DE PREVIDÊNCIA			
Regime Próprio de Previdência Social dos Servidores Públicos			
Receitas Previdenciárias Realizadas (IV)	549.297,22	1.294.273,12	
Despesas Previdenciárias Liquidadas (V)	255.988,03	479.679,65	
Resultado Previdenciário (VI)=(IV - V)	293.309,19	814.593,47	

ep

[Handwritten signature]

[Handwritten signature]

[Handwritten signature]

RELATÓRIO RESUMIDO DA EXECUÇÃO ORÇAMENTÁRIA
 DEMONSTRATIVO SIMPLIFICADO DO REL. RESUMIDO DA EXECUÇÃO ORÇAMENTÁRIA
 ORÇAMENTOS FISCAL E DA SEGURIDADE SOCIAL
 2º bimestre de 2015 (Março a Abril)

RESULTADOS NOMINAL E PRIMÁRIO	Meta fixada no AMF da LDO (a)	Resultado apurado até o bimestre (b)	% em relação à meta (b/a)
Resultado Nominal	0,00	-72.659,22	0,00 %
Resultado Primário	0,00	2.208.592,17	0,00 %

RESTOS A PAGAR POR PODER E MINISTÉRIO PÚBLICO	Inscrição	Cancelamento Até o Bimestre	Pagamento Até o Bimestre	Saldo a Pagar
RESTOS A PAGAR PROCESSADOS				
Poder Executivo	5.411.250,24	0,00	2.290.074,25	2.996.673,01
Poder Legislativo	0,00	0,00	0,00	0,00
Poder Judiciário	0,00	0,00	0,00	0,00
Ministério Público	0,00	0,00	0,00	0,00
RESTOS A PAGAR NÃO PROCESSADOS				
Poder Executivo	4.470.448,80	0,00	568.786,94	3.919.968,04
Poder Legislativo	8.186,73	0,00	0,00	8.186,73
Poder Judiciário	0,00	0,00	0,00	0,00
Ministério Público	0,00	0,00	0,00	0,00
TOTAL	9.889.885,77	0,00	2.858.861,19	6.924.827,78

DESPESAS COM AÇÕES TÍPICAS DE MANUTENÇÃO E DESENVOLVIMENTO DO ENSINO	Valor Apurado Até o Bimestre	Limites Constitucionais Anuais	
		% Mínimo a Aplicar no Exercício	% Aplicado Até o Bimestre
Mínimo Anual de 25% das receitas de imposto na manutenção e Desenvolvimento do Ensino	1.110.639,70	25%	15,88
Mínimo Anual de 60% do FUNDEB na Remuneração do Magistério com Educ. Infantil e Ensino Fundamental	3.188.399,60	60%	57,04

[Handwritten signatures and initials]

RECEITAS DE OPERAÇÕES DE CRÉDITO E DESPESAS DE CAPITAL	Valor Apurado Até o Bimestre	Saldo a Realizar
Receitas de operações de Crédito	0,00	0,00
Despesa de Capital Líquida	1.301.454,85	5.763.245,15

PROJEÇÃO ATUARIAL DOS REGIMES DE PREVIDÊNCIA	EXERCÍCIO	10o. EXERCÍCIO	20o. EXERCÍCIO	35o. EXERCÍCIO
Regime Geral de Previdência Social				
Receitas Previdenciárias (I)				
Despesas Previdenciárias (II)				
Resultado Previdenciário (I - II)				
Regime Próprio de Previdência Social dos Servidores Públicos				
Receitas Previdenciárias (IV)				
Despesas Previdenciárias (V)				
Resultado Previdenciário (IV - V)				

RECEITAS DA ALIENAÇÃO DE ATIVOS E APLICAÇÃO DOS RECURSOS	Valor Apurado Até o Bimestre	Saldo a Realizar
Receita de Capital Resultante da Alienação de Ativos	0,00	5.000,00
Aplicação dos Recursos da Alienação de Ativos		

DESPESAS COM AÇÕES E SERVIÇOS PÚBLICOS DE SAÚDE	Valor Apurado Até o Bimestre	Limites Constitucionais Anuais	
		% Mínimo a Aplicar no Exercício	% Aplicado Até o Bimestre
Despesas Próprias com Ações e Serviços Públicos de Saúde	1.446.109,02	15,00 %	20,68 %

[Handwritten mark]


[Handwritten signature]

[Handwritten signature]

	Valor Apurado no Exercício Corrente
DESpesas DE CARÁTER CONTINUADO DERIVADAS DE PPP	
Despesas de Caráter Continuoado Derivadas de PPP	
Total das Despesas / RCL (%)	%

FONTE: SISTEMA: Aspec Informática - UNIDADE RESPONSÁVEL: Prefeitura Municipal de Chorozinho - DATA DA EMISSÃO: 27/05/2015 - HORA DA EMISSÃO: 15:17:54


ARGENTINA SAMPAIO PADILHA
PREFEITA MUNICIPAL


MUNICICONTAS-CONT. E ASSESSORIA MUNICIPAL
CONTADOR PJ CRC Nº 7031/0-8

FRANCISCO DE ASSIS MATOS
SECRETÁRIO DE FINANÇAS

FRANCISCO MARTINHO DOS SANTOS
CONTROLADOR GERAL DO MUNICIPIO