



DECLARAÇÃO

Em cumprimento ao art. 7.º da Instrução Normativa do TCM n.º 03/2000, **DECLARO**, para fins de prova junto a esse Órgão de Controle Externo, que o Município de Chorozinho/CE, publicou o **RREO – Relatório Resumido da Execução Orçamentária**, conforme **EDITAL DE PUBLICAÇÃO** anexo.

Prefeitura do Município de Chorozinho, Estado do Ceará, em 30 de maio de 2014.


ARGENTINA SAMPAIO PADILHA
Prefeita Municipal



EDITAL DE PUBLICAÇÃO

A Prefeita do Município de Chorozinho, no uso das atribuições que lhe são conferidas pela Lei Orgânica Municipal, e de conformidade com a determinação contida na Lei Complementar n.º 101, de 04 de maio de 2000 (Lei de Responsabilidade Fiscal), **AUTORIZA** a publicação mediante afixação na Sede da Prefeitura e da Câmara Municipal, na mídia eletrônica, com o seguinte endereço na INTERNET: www.chorozinho.ce.gov.br e em demais locais de amplo acesso público, para divulgação nesta data dos seguintes relatórios e demonstrativos: **RREO – Relatório Resumido da Execução Orçamentária** (art. 52 da Lei Complementar n.º 101/2000), referente ao **2.º bimestre de 2014 (março e abril)**.

Prefeitura do Município de Chorozinho, Estado do Ceará, em 30 de maio de 2014.


ARGENTINA SAMPAIO PADILHA
Prefeita Municipal



RELATÓRIO RESUMIDO DA EXECUÇÃO ORÇAMENTÁRIA-RREO

Em cumprimento ao que dispõe o artigo 52 da Lei Complementar n.º 101, de 4 de maio de 2000 – Lei de Responsabilidade Fiscal, publicada no DOU em 5 de maio de 2000, apresentamos o **Relatório Resumido de Execução Orçamentária – RREO**, relativo ao **2.º bimestre de 2014 (março e abril)**, contendo os dados com os respectivos comparativos e demonstrativos.

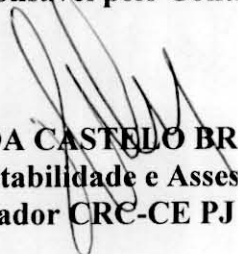
Os relatórios encontram-se à disposição no site www.chorozinho.ce.gov.br.

Prefeitura do Município de Chorozinho, Estado do Ceará, em 30 de maio de 2014.


ARGENTINA SAMPAIO PADILHA
Prefeita Municipal

FRANCISCO DE ASSIS MATOS
Secretário de Finanças


FRANCISCO MARINHO DOS SANTOS
Responsável pelo Controle Interno


ELENILDA CASTELO BRANCO DANIEL
Municiontas - Contabilidade e Assessoria Municipal S/S Ltda.
Contador CRC-CE PJ N° 701/O-8



Ceará
Governo Municipal de Chorozinho
Consolidado

PREFEITURA MUNICIPAL DE CHOROZINHO
C.N.P.J.: 23.555.279/0001-75

RELATÓRIO RESUMIDO DA EXECUÇÃO ORÇAMENTÁRIA
BALANÇO ORÇAMENTÁRIO
ORÇAMENTOS FISCAL E DA SEGURIDADE SOCIAL
2º bimestre de 2014 (Março a Abril)

Pag.: 0001

RREO - ANEXO I (LRF, Art 52, inciso I, alínea 'a' e 'b' do inciso II e § 1o.)

RECEITAS ORÇAMENTÁRIAS	PREVISÃO INICIAL	PREVISÃO ATUALIZADA (a)	RECEITAS REALIZADAS			SALDO A REALIZAR (a-c)	
			NO BIMESTRE (b)	% b/a	ATÉ O BIMESTRE (c)		% c/a
RECEITAS (exceto intra-orçamentárias) (I)							
RECEITAS CORRENTES	41.226.166,00	41.226.166,00	5.952.621,93	14,44	12.603.930,27	30,57	
RECEITA TRIBUTÁRIA	35.968.666,00	35.968.666,00	5.867.525,94	16,31	12.445.539,14	34,60	
Impostos	1.318.500,00	1.318.500,00	810.241,52	61,45	971.505,51	73,68	
Taxas	1.018.800,00	1.018.800,00	109.955,05	10,79	205.314,32	20,15	
Contribuição de melhoria	55.500,00	55.500,00	24.159,47	43,53	49.455,96	89,11	
RECEITA DE CONTRIBUIÇÕES	244.200,00	244.200,00	676.127,00	276,87	716.735,23	293,50	
Contribuições sociais	1.210.400,00	1.210.400,00	119.819,35	9,90	400.725,30	33,11	
RECEITA PATRIMONIAL	1.210.400,00	1.210.400,00	119.819,35	9,90	400.725,30	33,11	
Receitas de valores mobiliários	432.900,00	432.900,00	111.880,08	25,84	163.962,05	37,88	
RECEITA DE SERVIÇOS	432.900,00	432.900,00	111.880,08	25,84	163.962,05	37,88	
TRANSFERÊNCIAS CORRENTES	1.000,00	1.000,00	0,00	0,00	0,00	0,00	
Transferências intergovernamentais	32.911.266,00	32.911.266,00	4.809.625,24	14,61	10.875.687,85	33,05	
Transferências de convênios	32.411.266,00	32.411.266,00	4.780.356,82	14,75	10.842.619,73	33,45	
OUTRAS RECEITAS CORRENTES	500.000,00	500.000,00	29.268,42	5,85	33.068,12	6,61	
Multa e juros de mora	94.600,00	94.600,00	15.959,75	16,87	33.658,43	35,58	
Indenizações e restituições	7.000,00	7.000,00	109,18	1,56	181,97	2,60	
Receita da dívida ativa	20.000,00	20.000,00	11.709,86	58,55	20.375,92	101,88	
Receitas correntes diversas	66.600,00	66.600,00	4.140,71	6,22	13.100,54	19,67	
RECEITAS DE CAPITAL	1.000,00	1.000,00	0,00	0,00	0,00	0,00	
ALIENAÇÃO DE BENS	5.257.500,00	5.257.500,00	85.095,99	1,62	158.391,13	3,01	
Alienação de bens móveis	50.000,00	50.000,00	0,00	0,00	0,00	0,00	
TRANSFERÊNCIAS DE CAPITAL	50.000,00	50.000,00	0,00	0,00	0,00	0,00	
Transferências de convênios	5.207.500,00	5.207.500,00	85.095,99	1,63	158.391,13	3,04	
RECEITAS (intra-orçamentárias) (II)	5.207.500,00	5.207.500,00	85.095,99	1,63	158.391,13	3,04	
RECEITAS CORRENTES	1.296.500,00	1.296.500,00	132.184,73	11,74	625.764,25	48,27	
RECEITAS DE CAPITAL	1.296.500,00	1.296.500,00	132.184,73	11,74	625.764,25	48,27	
SUBTOTAL DAS RECEITAS (III) = (I + II)	42.522.666,00	42.522.666,00	6.104.806,66	14,36	13.229.694,52	31,11	
						29.292.971,48	

[Handwritten signatures and initials]



PREFEITURA MUNICIPAL DE CHOROZINHO
C.N.P.J.: 23.555.279/0001-75

Ceará
Governo Municipal de Chorozinho
Consolidado

RELATÓRIO RESUMIDO DA EXECUÇÃO ORÇAMENTÁRIA
BALANÇO ORÇAMENTÁRIO
ORÇAMENTOS FISCAL E DA SEGURIDADE SOCIAL
2º bimestre de 2014 (Março a Abril)

Pag.: 0002

OPERAÇÕES DE CRÉDITO / REFINANCIAMENTO (IV)									
OPERAÇÕES DE CRÉDITO INTERNAS									
Para refinanciamento da dívida mobiliária									
Para refinanciamento da dívida contratual									
OPERAÇÕES DE CRÉDITO EXTERNAS									
Para refinanciamento da dívida mobiliária									
Para refinanciamento da dívida contratual									
SUBTOTAL COM REFINANCIAMENTO (V) = (III + IV)		42.522.666,00	42.522.666,00	6.104.806,66	14,36	13.229.694,52	31,11	29.292.971,48	
DÉFICIT (VI)		-	-	-	-	0,00	-	-	
TOTAL (VII) = (V+VI)		42.522.666,00	42.522.666,00	6.104.806,66	14,36	13.229.694,52	-	-	
SALDOS DE EXERCÍCIOS ANTERIORES									
(utilizados para créditos adicionais)									
Superávit financeiro		-	-	-	-	2.625.247,52	-	-	
Reabertura de créditos adicionais		-	-	-	-	0,00	-	-	

DESPESAS ORÇAMENTÁRIAS	DOTAÇÃO INICIAL (d)	CRÉDITOS ADICIONAIS (e)	DOTAÇÃO ATUALIZADA (f)=(d+e)	DESPESAS EMPENHADAS		DESPESAS LIQUIDADAS		SALDO A LIQUIDAR (f-g)
				NO BIMESTRE	ATE O BIMESTRE	NO BIMESTRE	ATE O BIMESTRE (g)	
DESPESAS (exceto intra-orçamentárias) (VIII)	41.226.166,00	-31.000,00	41.195.166,00	5.305.128,98	23.971.899,15	6.326.492,11	10.258.906,58	30.936.259,42
DESPESAS CORRENTES	29.491.420,00	7.100,00	29.498.520,00	2.898.631,11	20.662.372,36	4.673.438,32	8.433.674,59	21.064.845,41
Pessoal e encargos so	17.738.500,00	-297.000,00	17.441.500,00	255.000,00	13.763.500,00	2.799.014,47	5.505.780,75	11.935.719,25
Outras despesas corre	11.752.920,00	304.100,00	12.057.020,00	2.643.631,11	6.898.872,36	1.874.423,85	2.927.893,84	9.129.126,16
DESPESAS DE CAPITAL	9.550.296,00	-38.100,00	9.512.196,00	2.406.497,87	3.309.526,79	1.653.053,79	1.825.231,99	7.686.964,01
Investimentos	9.230.296,00	-38.100,00	9.192.196,00	2.406.497,87	3.149.526,79	1.619.404,14	1.758.312,99	7.433.883,01
Amortização de dívida	320.000,00	0,00	320.000,00	0,00	160.000,00	33.649,65	66.919,00	253.081,00
Reserva de contingenci	348.000,00	0,00	348.000,00	0,00	0,00	0,00	0,00	348.000,00

[Handwritten signature]



PREFEITURA MUNICIPAL DE CHOROZINHO
C.N.P.J.: 23.555.279/0001-75

Ceará
Governo Municipal de Chorozinho
Consolidado

RELATÓRIO RESUMIDO DA EXECUÇÃO ORÇAMENTÁRIA
BALANÇO ORÇAMENTÁRIO
ORÇAMENTOS FISCAL E DA SEGURIDADE SOCIAL
2º bimestre de 2014 (Março a Abril)

Pag.: 0003

Reserva do RPPS	1.836.450,00	0,00	1.836.450,00	0,00	0,00	0,00	0,00	1.836.450,00
DESPESAS (intra-orçamentárias) (IX)	1.296.500,00	31.000,00	1.327.500,00	65.000,00	1.094.500,00	143.688,59	628.275,59	699.224,41
DESPESAS CORRENTES	1.296.500,00	31.000,00	1.327.500,00	65.000,00	1.094.500,00	143.688,59	628.275,59	699.224,41
Pessoal e encargos so	1.296.500,00	31.000,00	1.327.500,00	65.000,00	1.094.500,00	143.688,59	628.275,59	699.224,41
DESPESAS DE CAPITAL	0,00	0,00	0,00	0,00	0,00	0,00	0,00	0,00
SUBTOTAL DAS	42.522.666,00	0,00	42.522.666,00	5.370.128,98	25.066.399,15	6.470.180,70	10.887.182,17	31.635.483,83
DESPESAS(X)=(VIII+IX)								
AMORTIZAÇÃO DA DÍVIDA /								
REFINANCIAMENTO (XI)								
AMORT. DA DÍVIDA INTER								
Dívida mobiliária								
Outras dívidas								
AMORT. DA DÍVIDA EXTER								
Dívida mobiliária								
Outras dívidas								
SUBTOTAL COM REFINANCIAMENTO (XII)=(X+XI)	42.522.666,00	0,00	42.522.666,00	5.370.128,98	25.066.399,15	6.470.180,70	10.887.182,17	31.635.483,83
SUPERAVIT (XIII)	-	-	-	-	-	-	2.342.512,35	-
TOTAL (XIV)=(XII+XIII)	42.522.666,00	0,00	42.522.666,00	5.370.128,98	25.066.399,15	6.470.180,70	13.229.694,52	-

FONTE: SISTEMA: Spec Informática - UNIDADE RESPONSÁVEL: Prefeitura Municipal de Chorozinho - DATA DA EMISSÃO:29/05/2014 - HORA DA EMISSÃO:20:25:17

Notas: (*) - No modelo da STN inexistiu coluna para reduções de dotação. Por este motivo, as reduções foram deduzidas na própria coluna de 'Créditos adicionais', motivo pelo qual esta coluna poderá conter valores negativos, não sendo portanto nenhum erro ser exibido valores negativos na coluna 'Créditos adicionais'.

[Handwritten signature]




Ceará
Governo Municipal de Chorozinho
Consolidado

PREFEITURA MUNICIPAL DE CHOROZINHO
C.N.P.J.: 23.555.279/0001-75

RELATÓRIO RESUMIDO DA EXECUÇÃO ORÇAMENTÁRIA
BALANÇO ORÇAMENTÁRIO
ORÇAMENTOS FISCAL E DA SEGURIDADE SOCIAL
2º bimestre de 2014 (Março a Abril)

Pag.: 0004


ARGENTINA SAMPAIO PADILHA
PREFEITA MUNICIPAL

MUNICIONIAS-CONT. E ASSESSORIA MUNICIPAL
CONTADOR PJ CRC Nº 701/0-8

FRANCISCO DE ASSIS MATOS
SECRETÁRIO DE FINANÇAS

FRANCISCO MARINHO DOS SANTOS
CONTROLADOR GERAL DO MUNICÍPIO



Ceará
 Governo Municipal de Chorozinho
 Consolidado

PREFEITURA MUNICIPAL DE CHOROZINHO
 C.N.P.J.: 23.555.279/0001-75

RELATÓRIO RESUMIDO DA EXECUÇÃO ORÇAMENTÁRIA
 DEMONSTRATIVO DA EXECUÇÃO DAS DESPESAS POR FUNÇÃO/SUBFUNÇÃO
 ORÇAMENTO FISCAL E DA SEGURIDADE SOCIAL
 2º bimestre de 2014 (Março a Abril)

Pag.: 0001

RREO - Anexo 2 (LRF, Art.52, inciso II, alínea 'c')

R\$ 1,00

FUNÇÃO / SUBFUNÇÃO	DOTAÇÃO INICIAL	DOTAÇÃO ATUALIZADA	DESPESAS EMPENHADAS		DESPESAS LIQUIDADAS		%	%	SALDO A LIQUIDAR (a-b)
			NO BIMESTRE	ATÉ O BIMESTRE	NO BIMESTRE	ATÉ O BIMESTRE (b)			
DESPESAS (EXCETO INTRA-ORÇAMENTARIAS) (T)	41.226.166,00	41.195.166,00	5.305.128,98	23.971.899,15	6.326.492,11	10.258.906,58	94,23	24,90	30.936.259,42
LEGISLATIVA									
Ação Legislativa	1.501.400,00	1.500.700,00	0,00	0,00	0,00	0,00	0,00	0,00	1.500.700,00
JUDICIÁRIA									
Ação Judiciária	23.000,00	23.000,00	0,00	0,00	0,00	0,00	0,00	0,00	23.000,00
Defesa do Interesse Pub. n	8.000,00	8.000,00	0,00	0,00	0,00	0,00	0,00	0,00	8.000,00
ADMINISTRAÇÃO									
Administração Geral	15.000,00	15.000,00	0,00	0,00	0,00	0,00	0,00	0,00	15.000,00
Administração Financeira	6.207.296,00	6.222.996,00	786.978,36	3.618.144,26	1.185.691,99	2.017.300,27	18,53	32,42	4.205.695,73
Controle Interno	4.761.500,00	4.799.700,00	525.609,02	2.794.408,48	819.897,79	1.521.351,29	13,97	31,70	3.278.348,71
Formação de Recursos Human	585.000,00	474.000,00	4.323,00	212.939,87	63.560,30	115.495,82	1,06	24,37	358.504,18
Administração de Receitas	255.000,00	255.000,00	40.000,00	175.168,37	39.233,37	66.868,37	0,61	26,22	188.131,63
Comunicação Social	49.000,00	49.000,00	0,00	22.500,00	7.500,00	15.000,00	0,14	30,61	34.000,00
Serviço da Dívida Interna	49.296,00	49.296,00	0,00	0,00	0,00	0,00	0,00	0,00	49.296,00
ASSISTÊNCIA SOCIAL									
Administração Geral	202.500,00	291.000,00	217.046,34	263.127,54	223.458,14	234.860,14	2,16	80,71	56.139,86
Assistência ao Idoso	305.000,00	305.000,00	0,00	150.000,00	32.042,39	63.724,65	0,59	20,89	241.275,35
Assistência ao Portador de	2.162.500,00	2.162.500,00	378.609,73	957.807,25	159.837,14	257.303,87	2,36	11,90	1.905.196,13
Assistência à Criança e ao	813.000,00	811.200,00	105.967,74	611.165,26	101.642,81	186.755,77	1,72	23,02	624.444,23
Assistência Comunitária	243.000,00	243.000,00	16.180,00	16.180,00	9.140,00	9.140,00	0,08	3,76	233.860,00
Empregabilidade	45.000,00	46.800,00	11.637,83	11.637,83	7.470,00	7.470,00	0,07	15,96	39.330,00
PREVIDÊNCIA SOCIAL									
Previdência do Regime Esta	514.500,00	480.900,00	98.654,15	148.154,15	20.002,00	27.242,00	0,25	5,66	453.658,00
SAÚDE									
Administração Geral	487.000,00	535.600,00	146.170,01	170.670,01	21.582,33	26.696,10	0,25	4,98	508.903,90
Atenção Básica	60.000,00	45.000,00	0,00	0,00	0,00	0,00	0,00	0,00	45.000,00
	903.000,00	903.000,00	106.276,24	598.476,24	231.215,50	411.871,80	3,78	45,61	491.128,20
	903.000,00	903.000,00	106.276,24	598.476,24	231.215,50	411.871,80	3,78	45,61	491.128,20
	6.620.000,00	6.570.000,00	1.179.225,61	5.183.266,42	1.071.597,80	1.751.733,85	16,09	26,66	4.818.266,15
	1.744.000,00	1.506.000,00	98.182,46	991.266,88	267.115,13	479.173,15	4,40	31,82	1.026.826,85
	2.571.000,00	2.424.000,00	618.871,12	2.030.654,92	320.030,00	478.600,07	4,40	19,74	1.945.399,93

[Handwritten signatures and initials]



PREFEITURA MUNICIPAL DE CHOROZINHO
C.N.P.J.: 23.555.279/0001-75

Ceará
Governador Municipal de Chorozinho
Conselho de Administração

RELATÓRIO RESUMIDO DA EXECUÇÃO ORÇAMENTÁRIA
DEMONSTRATIVO DA EXECUÇÃO DAS DESPESAS POR FUNÇÃO/SUBFUNÇÃO
ORÇAMENTO FISCAL E DA SEGURIDADE SOCIAL

RREO - Anexo 2 (LRF, Art. 52, inciso II, alínea 'c')

2º bimestre de 2014 (Março a Abril)

Pag.: 0002

R\$ 1,00

FUNÇÃO / SUBFUNÇÃO	DOTAÇÃO INICIAL	DOTAÇÃO ATUALIZADA	DESPESAS EMPENHADAS		DESPESAS LIQUIDADAS		%	%	%	SALDO A LIQUIDAR (a-b)
			NO BIMESTRE	ATÉ O BIMESTRE	NO BIMESTRE	ATÉ O BIMESTRE (b)				
Assistência Hospitalar e A	2.202.000,00	2.502.000,00	426.552,03	2.045.724,62	447.963,81	739.154,57	6,79	29,54	1.762.845,43	
Vigilância Sanitária	103.000,00	138.000,00	35.620,00	115.620,00	36.488,86	54.806,06	0,50	39,71	83.193,94	
EDUCAÇÃO	15.180.100,00	15.180.100,00	972.340,78	11.468.778,17	2.218.977,68	4.214.466,31	38,71	27,76	10.965.633,69	
Administração Geral	1.256.600,00	1.256.600,00	80.833,22	883.824,99	164.797,97	281.360,37	2,58	22,39	975.239,63	
Alimentação e Nutrição	750.000,00	761.000,00	760.997,15	760.997,15	116.055,25	116.055,25	1,07	15,25	644.944,75	
Ensino Fundamental	10.444.500,00	10.433.500,00	130.510,41	8.610.847,51	1.936.650,96	3.794.737,17	34,86	36,37	6.638.762,83	
Educação Infantil	1.660.000,00	1.660.000,00	0,00	705.000,00	0,00	0,00	0,00	0,00	1.660.000,00	
Educação de Jovens e Adult	219.000,00	219.000,00	0,00	191.000,00	1.473,50	22.313,52	0,20	10,19	196.686,48	
Educação Básica	850.000,00	850.000,00	0,00	317.108,52	0,00	0,00	0,00	0,00	850.000,00	
CULTURA	185.000,00	185.000,00	16.826,20	17.076,20	6.326,20	6.326,20	0,06	3,42	178.673,80	
Difusão Cultural	185.000,00	185.000,00	16.826,20	17.076,20	6.326,20	6.326,20	0,06	3,42	178.673,80	
URBANISMO	2.429.420,00	2.429.420,00	311.124,42	456.755,94	63.083,36	160.051,52	1,47	6,59	2.269.368,48	
Infra Estrutura Urbana	1.851.600,00	1.851.600,00	311.124,42	445.055,94	61.783,36	158.751,52	1,46	8,57	1.692.848,48	
Serviços Urbanos	577.820,00	577.820,00	0,00	11.700,00	1.300,00	1.300,00	0,01	0,22	576.520,00	
HABITAÇÃO	820.000,00	820.000,00	0,00	0,00	0,00	0,00	0,00	0,00	820.000,00	
Habituação Rural	520.000,00	520.000,00	0,00	0,00	0,00	0,00	0,00	0,00	520.000,00	
Habituação Urbana	300.000,00	300.000,00	0,00	0,00	0,00	0,00	0,00	0,00	300.000,00	
SANEAMENTO	2.100.000,00	2.100.000,00	1.544.747,64	1.544.747,64	1.348.528,81	1.348.528,81	12,39	64,22	751.471,19	
Saneamento Básico Rural	235.000,00	235.000,00	0,00	0,00	0,00	0,00	0,00	0,00	235.000,00	
Saneamento Básico Urbano	1.865.000,00	1.865.000,00	1.544.747,64	1.544.747,64	1.348.528,81	1.348.528,81	12,39	72,31	516.471,19	
CIÊNCIA E TECNOLOGIA	45.000,00	45.000,00	0,00	0,00	0,00	0,00	0,00	0,00	45.000,00	
Difusão do Conhecimento Ci	45.000,00	45.000,00	0,00	0,00	0,00	0,00	0,00	0,00	45.000,00	
AGRICULTURA	160.000,00	164.000,00	9.000,00	90.617,13	27.020,71	63.263,13	0,58	38,58	100.736,87	
Extensão Rural	75.000,00	75.000,00	0,00	54.363,63	18.121,21	54.363,63	0,50	72,48	20.636,37	
Promoção da Produção Agrop	85.000,00	89.000,00	9.000,00	36.253,50	8.899,50	8.899,50	0,08	10,00	80.100,50	
INDÚSTRIA	115.000,00	115.000,00	0,00	0,00	0,00	0,00	0,00	0,00	115.000,00	
Promoção Industrial	115.000,00	115.000,00	0,00	0,00	0,00	0,00	0,00	0,00	115.000,00	
COMÉRCIO E SERVIÇOS	110.000,00	110.000,00	0,00	0,00	0,00	0,00	0,00	0,00	110.000,00	
Turismo	110.000,00	110.000,00	0,00	0,00	0,00	0,00	0,00	0,00	110.000,00	

[Handwritten signature]

[Handwritten mark]



PREFEITURA MUNICIPAL DE CHOROZINHO
C.N.P.J.: 23.555.279/0001-75

Ceará
Governo Municipal de Chorozinho
Consolidado

RELATÓRIO RESUMIDO DA EXECUÇÃO ORÇAMENTÁRIA
DEMONSTRATIVO DA EXECUÇÃO DAS DESPESAS POR FUNÇÃO/SUBFUNÇÃO
ORÇAMENTO FISCAL E DA SEGURIDADE SOCIAL
2º bimestre de 2014 (Março a Abril)

Pag.: 0003

RREO - Anexo 2 (LRF, Art.52, inciso II, alínea 'c')

R\$ 1,00

FUNÇÃO / SUBFUNÇÃO	DOTAÇÃO INICIAL	DOTAÇÃO ATUALIZADA	DESPESAS EMPENHADAS		DESPESAS LIQUIDADAS		%	%	SALDO A
			NO BIMESTRE	ATÉ O BIMESTRE	NO BIMESTRE	ATÉ O BIMESTRE (b)			
DESPORTO E LAZER	480.000,00	480.000,00	0,00	36.229,90	14.212,92	28.060,82	0,26	5,85	451.939,18
Desporto Comunitário	480.000,00	480.000,00	0,00	36.229,90	14.212,92	28.060,82	0,26	5,85	451.939,18
RESERVA DE CONTINGÊNCIA	348.000,00	348.000,00	0,00	0,00	0,00	0,00	0,00	0,00	348.000,00
Reserva de Contingência	348.000,00	348.000,00	0,00	0,00	0,00	0,00	0,00	0,00	348.000,00
RESERVA DO RPPS	1.836.450,00	1.836.450,00	0,00	0,00	0,00	0,00	0,00	0,00	1.836.450,00
Reserva de Contingência	1.836.450,00	1.836.450,00	0,00	0,00	0,00	0,00	0,00	0,00	1.836.450,00
DESPESAS (INTRA-ORÇAMENTARIAS) (II)	1.296.500,00	1.327.500,00	65.000,00	1.094.500,00	143.688,59	628.275,59	5,77	47,33	699.224,41
LEGISLATIVA	8.000,00	8.000,00	0,00	0,00	0,00	0,00	0,00	0,00	8.000,00
Ação Legislativa	8.000,00	8.000,00	0,00	0,00	0,00	0,00	0,00	0,00	8.000,00
ADMINISTRAÇÃO	195.000,00	176.000,00	0,00	100.500,00	13.561,09	59.499,51	0,55	33,81	116.500,49
Administração Geral	155.000,00	155.000,00	0,00	96.000,00	13.224,90	58.203,88	0,53	37,55	96.796,12
Administração Financeira	35.000,00	16.000,00	0,00	2.000,00	116,59	233,18	0,00	1,46	15.766,82
Controle Interno	5.000,00	5.000,00	0,00	2.500,00	219,60	1.062,45	0,01	21,25	3.937,55
ASSISTÊNCIA SOCIAL	61.500,00	61.500,00	0,00	28.000,00	980,51	5.482,22	0,05	8,91	56.017,78
Administração Geral	28.000,00	28.000,00	0,00	28.000,00	980,51	5.482,22	0,05	19,58	22.517,78
Assistência ao Idoso	2.000,00	2.000,00	0,00	0,00	0,00	0,00	0,00	0,00	2.000,00
Assistência à Criança e ao Adolescente	21.500,00	21.500,00	0,00	0,00	0,00	0,00	0,00	0,00	21.500,00
Assistência Comunitária	10.000,00	10.000,00	0,00	0,00	0,00	0,00	0,00	0,00	10.000,00
SAÚDE	269.000,00	319.000,00	50.000,00	310.000,00	35.928,21	131.601,85	1,21	41,25	187.398,15
Administração Geral	54.000,00	104.000,00	50.000,00	100.000,00	8.016,22	54.513,17	0,50	52,42	49.486,83
Atenção Básica	170.000,00	170.000,00	0,00	165.000,00	16.601,69	52.788,46	0,48	31,05	117.211,54
Assistência Hospitalar e Ambulatorial	35.000,00	35.000,00	0,00	35.000,00	7.514,90	16.241,43	0,15	46,40	18.758,57
Vigilância Sanitária	10.000,00	10.000,00	0,00	10.000,00	3.795,40	8.058,79	0,07	80,59	1.941,21
EDUCAÇÃO	740.000,00	740.000,00	15.000,00	655.000,00	93.112,79	431.198,33	3,96	58,27	308.801,67
Administração Geral	75.000,00	75.000,00	15.000,00	40.000,00	970,20	4.296,79	0,04	5,73	70.703,21
Ensino Fundamental	617.000,00	617.000,00	0,00	615.000,00	92.142,59	426.901,54	3,92	69,19	190.098,46

[Handwritten signature]

[Handwritten signature]

[Handwritten signature]



PREFEITURA MUNICIPAL DE CHOROZINHO
C.N.P.J.: 23.555.279/0001-75

Ceará
Governo Municipal de Chorozinho
Consolidado

RELATÓRIO RESUMIDO DA EXECUÇÃO ORÇAMENTÁRIA
DEMONSTRATIVO DA EXECUÇÃO DAS DESPESAS POR FUNÇÃO/SUBFUNÇÃO
ORÇAMENTO FISCAL E DA SEGURIDADE SOCIAL
2º bimestre de 2014 (Março a Abril)


Pag.: 0004


RREO - Anexo 2 (LRF, Art. 52, inciso II, alínea 'c')

R\$ 1,00

FUNÇÃO / SUBFUNÇÃO	DOTAÇÃO INICIAL	DOTAÇÃO ATUALIZADA (a)	DESPESAS EMPENHADAS		DESPESAS LIQUIDADAS		%	%	%	SALDO A LIQUIDAR (a-b)
			NO BIMESTRE	ATÉ O BIMESTRE	NO BIMESTRE	ATÉ O BIMESTRE (b)				
Educação Infantil	38.000,00	38.000,00	0,00	0,00	0,00	0,00	0,00	0,00	38.000,00	
Educação de Jovens e Adulto	10.000,00	10.000,00	0,00	0,00	0,00	0,00	0,00	0,00	10.000,00	
URBANISMO	3.000,00	3.000,00	0,00	0,00	0,00	0,00	0,00	0,00	3.000,00	
Serviços Urbanos	3.000,00	3.000,00	0,00	0,00	0,00	0,00	0,00	0,00	3.000,00	
DESPORTO E LAZER	20.000,00	20.000,00	0,00	1.000,00	105,99	493,68	0,00	2,47	19.506,32	
Desporto Comunitário	20.000,00	20.000,00	0,00	1.000,00	105,99	493,68	0,00	2,47	19.506,32	
TOTAL (III) = (I + II)	42.522.666,00	42.522.666,00	5.370.128,98	25.066.399,15	6.470.180,70	10.887.182,17	100,00	25,60	31.635.483,83	

FONTE: SISTEMA: Aspec Informática - UNIDADE RESPONSÁVEL: Prefeitura Municipal de Chorozinho - DATA DA EMISSÃO: 29/05/2014 - HORA DA EMISSÃO: 20:26:33


ARGENTINA SAMPAIO PADILHA
PREFEITA MUNICIPAL


MUNICONTAS-CONT. E ASSESSORIA MUNICIP
CONTADOR PJ CRC Nº 701/0-8

FRANCISCO DE ASSIS MATOS
SECRETARIO DE FINANÇAS

FRANCISCO MARINHO DOS SANTOS
CONTROLADOR GERAL DO MUNICIPIO



Ceará
Governo Municipal de Chorozinho
Consolidado

RREO - ANEXO 3 (LRF, Art. 53, inciso I)

PREFEITURA MUNICIPAL DE CHOROZINHO
C.N.P.J.: 23.555.279/0001-75

RELATÓRIO RESUMIDO DA EXECUÇÃO ORÇAMENTÁRIA
DEMONSTRATIVO DA RECEITA CORRENTE LÍQUIDA
ORÇAMENTO FISCAL E DA SEGURIDADE SOCIAL
2º bimestre de 2014 (até Abril)

Pag.: 0001

R\$ 1,00

ESPECIFICAÇÃO	EVOLUÇÃO DA RECEITA REALIZADA NOS ÚLTIMOS 12 MESES											
	Mai/2013	Jun/2013	Jul/2013	Ago/2013	set/2013	Out/2013	Nov/2013	Dez/2013	Jan/2014	Fev/2014	Mar/2014	Abr/2014
RECEITAS CORRENTES (I)	3.431.379,12	2.997.979,89	2.454.218,12	2.917.276,94	3.052.714,16	2.685.939,15	62.421,91	52.303,44	125.272,03	90.548,89	111.620,72	59.437,90
Receita tributária	159,36	0,00	0,00	0,00	0,00	21.704,84	14.483,80	8.458,34	12.058,42	20.217,46	38.807,40	13.271,79
IPTU	4.150,94	7.437,34	24.639,60	1.170,00	10.148,14	979,60	4.150,94	7.437,34	24.639,60	1.170,00	10.148,14	979,60
ISS	38.205,88	34.266,75	84.937,55	64.021,85	54.304,64	21.964,29	5.421,93	2.141,01	3.636,46	5.139,58	8.360,54	1.517,38
ITBI	495.823,03	236.220,69	116.272,82	260.580,71	230.454,21	203.360,09	18.335,99	18.671,48	17.119,26	26.549,86	16.578,21	78.450,08
IRRF	0,00	0,00	0,00	0,00	0,00	0,00	2.848.197,82	2.684.595,10	2.181.024,13	2.523.696,80	2.671.268,73	2.311.122,11
Outras receitas tributárias	1.320.172,08	1.101.409,75	784.344,29	1.025.517,65	848.750,41	848.763,46	248.894,43	254.847,89	261.148,41	276.717,03	278.668,13	319.500,35
Receita de contribuições	33.545,21	13.663,93	16.812,60	6.394,39	10.096,64	2.980,45	150,28	84,71	104,59	71,13	10.427,87	3.946,93
Receita patrimonial	1.051,10	1.051,10	1.051,10	1.051,10	1.051,10	1.051,10	1.051,10	1.051,10	1.051,10	1.051,10	1.051,10	1.051,10
Receita de serviços	939,29	978,29	963,64	1.031,09	937,93	977,06	939,29	978,29	963,64	1.031,09	937,93	977,06
Transferências correntes	902.616,31	857.067,86	741.827,32	830.697,73	910.675,75	700.336,35	340.829,12	455.491,57	374.772,18	382.216,68	610.660,90	433.566,41
Cota-parte do FPM	6.600,37	6.189,18	14.529,88	15.900,68	22.792,29	33.568,97	150,28	84,71	104,59	71,13	10.427,87	3.946,93
Cota-parte do IOMS	816.773,50	510.627,80	329.157,75	522.737,17	460.440,61	438.783,49	33.545,21	13.663,93	16.812,60	6.394,39	10.096,64	2.980,45
Cota-parte do IPVA	495.823,03	236.220,69	116.272,82	260.580,71	230.454,21	203.360,09	1.051,10	1.051,10	1.051,10	1.051,10	1.051,10	1.051,10
Cota-parte do ITR	320.950,47	274.407,11	212.884,93	262.156,46	229.986,40	235.423,40	150,28	84,71	104,59	71,13	10.427,87	3.946,93
Transferências da LC 87/96	939,29	978,29	963,64	1.031,09	937,93	977,06	939,29	978,29	963,64	1.031,09	937,93	977,06
Transferências da LC 61/89	902.616,31	857.067,86	741.827,32	830.697,73	910.675,75	700.336,35	340.829,12	455.491,57	374.772,18	382.216,68	610.660,90	433.566,41
Transferências do Fundeb	6.600,37	6.189,18	14.529,88	15.900,68	22.792,29	33.568,97	150,28	84,71	104,59	71,13	10.427,87	3.946,93
Outras transferências correntes	816.773,50	510.627,80	329.157,75	522.737,17	460.440,61	438.783,49	33.545,21	13.663,93	16.812,60	6.394,39	10.096,64	2.980,45
Outras receitas correntes	495.823,03	236.220,69	116.272,82	260.580,71	230.454,21	203.360,09	1.051,10	1.051,10	1.051,10	1.051,10	1.051,10	1.051,10
DEDUÇÕES (II)	320.950,47	274.407,11	212.884,93	262.156,46	229.986,40	235.423,40	150,28	84,71	104,59	71,13	10.427,87	3.946,93
Contrib. plano de prev. do servidor	2.614.605,62	2.487.352,09	2.125.060,37	2.394.539,77	2.592.273,55	2.247.155,66	2.614.605,62	2.487.352,09	2.125.060,37	2.394.539,77	2.592.273,55	2.247.155,66
Ded. de receita para formação do Fundeb												
RECEITA CORRENTE LÍQUIDA (III)=(I-II)												

ESPECIFICAÇÃO	EVOLUÇÃO DA RECEITA REALIZADA NOS ÚLTIMOS 12 MESES												TOTAL (ÚLTIMOS 12 MESES)	PREVISÃO ATUALIZADA EXERCÍCIO
	Nov/2013	Dez/2013	Jan/2014	Fev/2014	Mar/2014	Abr/2014								

[Handwritten signatures and initials]



PREFEITURA MUNICIPAL DE CHOROZINHO
C.N.P.J.: 23.555.279/0001-75

Ceará
Governo Municipal de ChoroZinho
Consolidado

RELATÓRIO RESUMIDO DA EXECUÇÃO ORÇAMENTÁRIA
DEMONSTRATIVO DA RECEITA CORRENTE LÍQUIDA
ORÇAMENTO FISCAL E DA SEGURIDADE SOCIAL
2º bimestre de 2014 (até Abril)

Pag.: 0002

RREO - ANEXO 3 (LRF, Art. 53, inciso I)

R\$ 1,00

RECEITAS CORRENTES (I)	3.511.115,41	3.790.253,74	3.308.812,43	3.063.467,39	39.155.221,42	39.756.020,00
Receita tributária	70.591,50	90.672,49	731.033,54	79.207,98	1.855.657,04	1.318.500,00
IPTU	0,00	0,00	0,00	118,04	26.459,45	44.400,00
ISS	18.466,17	22.834,57	38.794,62	24.327,76	288.331,41	388.500,00
ITBI	0,00	0,00	500,00	3.800,00	59.151,85	33.900,00
IRRF	24.404,58	29.651,95	22.917,38	19.497,25	529.079,31	552.000,00
Outras receitas tributárias	27.718,75	38.185,97	668.821,54	31.464,93	952.635,02	299.700,00
Receita de contribuições	118.067,47	162.838,48	83.588,08	36.231,27	2.338.525,29	1.210.400,00
Receita patrimonial	27.664,76	24.417,21	23.393,49	88.486,59	473.306,62	432.900,00
Receita de serviços	0,00	0,00	0,00	0,00	0,00	1.000,00
Transferências correntes	2.874.663,57	4.083.231,29	2.464.248,63	2.850.130,49	34.281.597,23	36.698.620,00
Cota-parte do FPM	1.180.612,72	1.217.716,95	1.445.426,77	1.045.002,30	13.276.819,92	15.070.700,00
Cota-parte do ICMS	270.287,38	344.108,33	240.729,55	231.631,57	3.215.570,33	3.552.000,00
Cota-parte do IPVA	5.248,50	3.186,82	44.022,10	44.289,00	315.420,55	277.500,00
Cota-parte do ITR	0,00	1.319,71	74,13	0,00	16.556,59	6.600,00
Transferências da LC 87/96	1.051,10	1.051,10	0,00	851,00	10.961,80	16.650,00
Transferências da LC 61/89	1.112,19	1.188,69	694,97	757,80	11.132,28	13.320,00
Transferências do Fundeb	868.778,22	965.755,13	864.185,25	892.153,90	10.918.484,85	11.825.050,00
Outras transferências correntes	547.573,46	1.548.904,56	398.943,46	635.442,92	6.516.650,91	5.936.800,00
Outras receitas correntes	13.038,21	59.857,23	6.548,69	9.411,06	206.135,24	94.600,00
DEDUÇÕES (II)	534.113,20	466.351,92	323.812,04	300.761,19	5.707.820,57	4.997.754,00
Contrib. plano de prev. do servidor	242.450,83	152.637,61	83.588,08	36.231,27	2.338.525,29	1.210.400,00
Ded. de receita para formação do Fundeb	291.662,37	313.714,31	240.223,96	264.529,92	3.369.295,28	3.787.354,00
RECEITA CORRENTE LÍQUIDA (III)=(I-II)	2.755.957,36	4.185.642,59	2.985.000,39	2.762.706,20	33.447.400,85	34.758.266,00

FONTE: SISTEMA: Aspec Informática - UNIDADE RESPONSÁVEL: Prefeitura Municipal de ChoroZinho - DATA DA EMISSÃO: 29/05/2014 - HORA DA EMISSÃO: 20:26:55

[Handwritten signature]

[Handwritten signature]



Ceará
Governo Municipal de Chorozinho
Consolidado


RREO - ANEXO 3 (LRF, Art. 53, inciso I)

PREFEITURA MUNICIPAL DE CHOROZINHO
C.N.P.J.: 23.555.279/0001-75

RELATÓRIO RESUMIDO DA EXECUÇÃO ORÇAMENTÁRIA
DEMONSTRATIVO DA RECEITA CORRENTE LÍQUIDA
ORÇAMENTO FISCAL E DA SEGURIDADE SOCIAL
2º bimestre de 2014 (até Abril)

Pag.: 0003

R\$ 1,00



ARGENTINA-SAMPAIO PADILHA
PREFEITA MUNICIPAL

MUNICIONIA-SOMY E ACESSORIA MUNICIP
CONTADOR PJ CRC Nº 701/0-8

FRANCISCO DE ASSIS MATOS
SECRETARIA DE FINANÇAS

FRANCISCO MARINHO DOS SANTOS
CONTROLADOR GERAL DO MUNICIPIO



PREFEITURA MUNICIPAL DE CHOROZINHO
C.N.P.J.: 23.555.279/0001-75

Ceará
Governo Municipal de Chorozinho
Consolidado
ORÇAMENTO DA SEGURIDADE SOCIAL

RELATÓRIO RESUMIDO DA EXECUÇÃO ORÇAMENTÁRIO
DEMONST. DAS RECEITAS E DESPESAS PREVIDENCIÁRIAS
DO REGIME PRÓPRIO DOS SERVIDORES PÚBLICOS

Pag.: 0001

2º bimestre de 2014 (Março a Abril)

RREO - ANEXO 4 (LRF, Art 53, inciso II)

R\$ 1,00

RECEITAS PREVIDENCIÁRIAS	PREVISÃO INICIAL	PREVISÃO ATUALIZADA	RECEITAS REALIZADAS		
			NO BIMESTRE	ATÉ O BIMESTRE	ATÉ O BIMESTRE ANO ANTERIOR
RECEITAS PREVIDENCIÁRIAS (Exceto intra-orç.) (I)	1.437.950,00	1.437.950,00	182.949,80	470.452,45	611.715,99
RECEITAS CORRENTES	1.442.950,00	1.442.950,00	182.949,80	470.452,45	611.715,99
Receita de contribuições de segurados	1.210.400,00	1.210.400,00	119.819,35	400.725,30	334.176,99
Pessoal civil	1.210.400,00	1.210.400,00	119.819,35	400.725,30	334.176,99
Ativo	1.210.400,00	1.210.400,00	119.819,35	400.725,30	334.176,99
Outras receitas de contribuição	0,00	0,00	0,00	0,00	177.410,04
Receita patrimonial	227.550,00	227.550,00	63.130,45	69.727,15	100.128,96
Receita de valores mobiliários	227.550,00	227.550,00	63.130,45	69.727,15	100.128,96
Outras receitas correntes	5.000,00	5.000,00	0,00	0,00	0,00
Demais receitas correntes	5.000,00	5.000,00	0,00	0,00	0,00
RECEITAS DE CAPITAL	0,00	0,00	0,00	0,00	0,00
(-) DEDUÇÕES DE RECEITA	5.000,00	5.000,00	0,00	0,00	0,00
RECEITAS PREVIDENCIÁRIAS (Intra-orç.) (II)	1.296.500,00	1.296.500,00	152.184,73	625.764,25	0,00
RECEITAS CORRENTES	1.296.500,00	1.296.500,00	152.184,73	625.764,25	0,00
Outras receitas de contribuição	1.296.500,00	1.296.500,00	152.184,73	625.764,25	0,00
RECEITAS DE CAPITAL	0,00	0,00	0,00	0,00	0,00
(-) DEDUÇÕES DE RECEITA	0,00	0,00	0,00	0,00	0,00
TOTAL DAS RECEITAS PREVIDENCIÁRIAS (III) = (I+II)	2.734.450,00	2.734.450,00	335.134,53	1.096.216,70	611.715,99

DESPESAS PREVIDENCIÁRIAS	DOTAÇÃO INICIAL	DOTAÇÃO ATUALIZADA	DESPESAS LIQUIDADAS		
			NO BIMESTRE	ATÉ O BIMESTRE	ATÉ O BIMESTRE ANO ANTERIOR
DESP. PREV. (Exceto intra-orç.) (IV)	2.739.450,00	2.739.450,00	231.215,50	411.871,80	325.668,70
ADMINISTRAÇÃO	2.187.450,00	2.143.450,00	53.848,11	85.706,31	153.271,25
Despesas correntes	2.185.450,00	2.134.450,00	46.217,45	78.075,65	153.271,25
Despesas de capital	2.000,00	9.000,00	7.630,66	7.630,66	0,00
PREVIDÊNCIA	552.000,00	596.000,00	177.367,39	326.165,49	172.397,45
Pessoal civil	552.000,00	596.000,00	177.367,39	326.165,49	172.397,45
Aposentadorias	250.000,00	250.000,00	67.546,82	124.211,31	86.410,78
Pensões	45.000,00	45.000,00	15.801,32	27.974,30	21.184,44
Outros benefícios previdenciários	257.000,00	301.000,00	94.019,25	173.979,88	64.802,23
DESP. PREV. (Intra-orç.) (V)	0,00	0,00	0,00	0,00	0,00
ADMINISTRAÇÃO	0,00	0,00	0,00	0,00	0,00
PREVIDÊNCIA	0,00	0,00	0,00	0,00	0,00
TOTAL DAS DESP. PREV. (VI) = (IV+V)	2.739.450,00	2.739.450,00	231.215,50	411.871,80	325.668,70
RESULTADO PREVIDENCIÁRIO (VII)=(IV + V)	-5.000,00	-5.000,00	103.919,03	684.344,90	286.047,29
APORTE DE RECURSOS PARA O RPPS					



PREFEITURA MUNICIPAL DE CHOROZINHO
C.N.P.J.: 23.555.279/0001-75

Ceará
Governo Municipal de Chorozinho
Consolidado
ORÇAMENTO DA SEGURIDADE SOCIAL

RELATÓRIO RESUMIDO DA EXECUÇÃO ORÇAMENTÁRIO
DEMONST. DAS RECEITAS E DESPESAS PREVIDENCIÁRIAS
DO REGIME PRÓPRIO DOS SERVIDORES PÚBLICOS

Pag.: 0002

2º bimestre de 2014 (Março a Abril)

RESERVA ORÇAMENTÁRIA DO RPPS | 1.836.450,00 |

BENS E DIREITOS DO RPPS

CAIXA		0,00	
BANCOS CONTA MOVIMENTO		0,00	
INVESTIMENTOS		0,00	
OUTROS BENS E DIREITOS		0,00	

FONTE: SISTEMA: Aspec Informática - UNID RESPONSÁVEL: Prefeitura Municipal de Chorozinho - DATA DA EMISSÃO: 29/05/2014 - HORA : 20:27:23

ARGENTINA SAMPAIO PADILHA
PREFEITA MUNICIPAL

MUNICICONTAS-CONT.E ASSESSORIA MUNICIP
CONTADOR PJ CRC Nº 701/0-8

FRANCISCO DE ASSIS MATOS
SECRETARIO DE FINANÇAS

FRANCISCO MARINHO DOS SANTOS
CONTROLADOR GERAL DO MUNICIPIO



PREFEITURA MUNICIPAL DE CHOROZINHO
C.N.P.J.: 23.555.279/0001-75

Ceará
Governo Municipal de Chorozinho
Consolidado

RELATÓRIO RESUMIDO DA EXECUÇÃO ORÇAMENTÁRIA
DEMONSTRATIVO DO RESULTADO NOMINAL
ORÇAMENTOS FISCAL E DA SEGURIDADE SOCIAL
2º bimestre de 2014 (Março a Abril)

Pag.: 0001

	S A L D O S			R\$ 1,00
	EM	EM	EM	
	31/DEZ/2013 (a)	JAN/14 a FEV/14 (b)	MAR/14 a ABR/14 (c)	
DÍVIDA FISCAL LÍQUIDA				
DÍVIDA CONSOLIDADA (I)	4.690.757,06	4.657.487,71	4.623.838,06	
DEDUÇÕES (II)	0,00	559.685,78	0,00	
Disponibilidade de caixa bruta	3.428.203,11	3.994.558,56	3.088.913,03	
Demais haveres financeiros	1.121.859,29	1.139.047,89	1.146.829,60	
(-) Restos a pagar processados (exceto precatórios)	4.913.319,95	4.573.920,67	4.462.305,86	
DÍVIDA CONSOLIDADA LÍQUIDA (III) = (I - II)	4.690.757,06	4.097.801,93	4.623.838,06	
RECEITAS DE PRIVATIVAÇÕES (IV)	0,00	0,00	0,00	
PASSIVOS RECONHECIDOS (V)	0,00	0,00	0,00	
DÍVIDA FISCAL LÍQUIDA (VI) = (III + IV - V)	4.690.757,06	4.097.801,93	4.623.838,06	
RESULTADO NOMINAL		PERÍODO DE REFERÊNCIA		
		NO BIMESTRE (c-b)	ATÉ BIMESTRE (c-a)	
VALOR		526.036,13	-66.919,00	
DISCRIMINAÇÃO DA META FISCAL			VALOR CORRENTE	
META DO RESULTADO NOMINAL FIXADA NO ANEXO DE METAS FISCAIS DA LDO PARA O EXERCÍCIO DE REFERÊNCIA				0,00

[Handwritten signatures and initials]



PREFEITURA MUNICIPAL DE CHOROZINHO
C.N.P.J.: 23.555.279/0001-75

Ceará
Governo Municipal de Chorozinho
Consolidado

RELATÓRIO RESUMIDO DA EXECUÇÃO ORÇAMENTÁRIA
DEMONSTRATIVO DO RESULTADO NOMINAL
ORÇAMENTOS FISCAL E DA SEGURIDADE SOCIAL
2º bimestre de 2014 (Março a Abril)

Pag.: 0002

REGIME PREVIDENCIÁRIO

DÍVIDA FISCAL LÍQUIDA PREVIDENCIÁRIA	S A L D O S		
	EM 31/DEZ/2013 (a)	EM JAN/14 a FEV/14 (b)	EM MAR/14 a ABR/14 (c)
DÍVIDA CONSOLIDADA PREVIDENCIÁRIA (VII)			
Passivo atuarial	8.441.072,92	8.441.072,92	8.441.072,92
Demais dívidas	0,00	0,00	0,00
DEDUÇÕES (VIII)			
Disponibilidade de caixa bruta	7.085.634,76	7.664.709,59	7.769.223,45
Investimentos	6.957.403,56	7.644.979,70	7.871.690,52
Demais haveres financeiros	0,00	0,00	0,00
(-) Restos a pagar processados	191.223,11	107.710,29	0,00
	62.991,91	87.980,40	102.467,07
DÍVIDA CONSOLIDADA LÍQUIDA PREVIDENCIÁRIA (IX) = (VII - VIII)	1.355.438,16	776.363,33	671.849,47
PASSIVOS RECONHECIDOS (X)	0,00	0,00	0,00
DÍVIDA FISCAL LÍQUIDA PREVIDENCIÁRIA (XI) = (IX - X)	1.355.438,16	776.363,33	671.849,47

FONTE: SISTEMA: Aspec Informática - UNIDADE RESPONSÁVEL: Prefeitura Municipal de Chorozinho - DATA DA EMISSÃO: 29/05/2014 - HORA DA EMISSÃO: 20:27:57

Nota - 0 valor do item 'II' somente será preenchido se for positivo.

- 0 valor do item 'VIII' somente será preenchido se for positivo.




Ceará
Governo Municipal de Chorozinho
Consolidação

PREFEITURA MUNICIPAL DE CHOROZINHO
C.N.P.J.: 23.555.279/0001-75

RELATÓRIO RESUMIDO DA EXECUÇÃO ORÇAMENTÁRIA
DEMONSTRATIVO DO RESULTADO NOMINAL
ORÇAMENTOS FISCAL E DA SEGURIDADE SOCIAL
2º bimestre de 2014 (Março a Abril)

Pag.: 0003


ARGENTINA SAMPAIO PADILHA
PREFEITA MUNICIPAL

MUNICÍCIOS - CONT. E ASSESSORIA MUNICIPAL
CONTADOR PJ CRC Nº 701/0-8

FRANCISCO DE ASSIS MATOS
SECRETÁRIO DE FINANÇAS

FRANCISCO MARINHO DOS SANTOS
CONTROLADOR GERAL DO MUNICÍPIO



Ceará
Governo Municipal de Chorozinho
Consolidado

PREFEITURA MUNICIPAL DE CHOROZINHO
C.N.P.J.: 23.555.279/0001-75

RELATÓRIO RESUMIDO DA EXECUÇÃO ORÇAMENTÁRIA
DEMONSTRATIVO DO RESULTADO PRIMÁRIO
ORÇAMENTOS FISCAL E DA SEGURIDADE SOCIAL
2º bimestre de 2014 (Março a Abril)

Pag.: 0001

RREO - ANEXO 6 (LRF, Art. 53, inciso III)

R\$ 1,00

	PREVISÃO ATUALIZADA	RECEITAS REALIZADAS		
		NO BIMESTRE	ATÉ O BIMESTRE	ATÉ O BIMESTRE ANO ANTERIOR
RECEITAS PRIMÁRIAS				
RECEITAS PRIMÁRIAS CORRENTES (I)				
Receita tributária	36.832.266,00	5.909.013,59	12.910.209,52	10.678.087,26
IPTU	1.318.500,00	810.241,52	971.505,51	262.247,01
ISS	44.400,00	118,04	118,04	1.704,23
ITBI	388.500,00	63.122,38	104.425,12	45.961,43
IRRF	33.900,00	4.300,00	4.300,00	3.640,48
Outras receitas tributárias	552.000,00	42.414,63	96.471,16	176.166,88
Receita de contribuições	299.700,00	700.286,47	766.191,19	34.773,99
Receita previdenciária	2.506.900,00	272.004,08	1.026.489,55	511.587,03
Receita patrimonial líquida	2.506.900,00	272.004,08	1.026.489,55	511.587,03
Receita patrimonial	0,00	1.183,00	2.868,18	0,00
(-) Aplicações financeiras	432.900,00	111.880,08	163.962,05	157.460,22
Transferências correntes	432.900,00	110.697,08	161.093,87	157.460,22
Cota-parte do FPM	32.911.266,00	4.809.625,24	10.875.687,85	9.868.177,78
Cota-parte do ICMS	12.056.560,00	1.568.481,22	3.959.626,20	3.493.615,64
Convênios	2.841.600,00	377.888,89	789.186,53	840.181,71
Outras transferências correntes	500.000,00	29.268,42	33.068,12	8.404,58
Demais receitas correntes	17.513.106,00	2.833.986,71	6.093.807,00	5.525.975,85
Dívida ativa	95.600,00	15.959,75	33.658,43	36.075,44
Diversas receitas correntes	66.600,00	4.140,71	13.100,54	25.395,88
RECEITAS DE CAPITAL (II)	29.000,00	11.819,04	20.557,89	10.679,56
Operações de crédito (III)	5.257.500,00	85.095,99	158.391,13	784.595,54
Amortização de empréstimos (IV)	0,00	0,00	0,00	0,00
Alienação de bens (V)	0,00	0,00	0,00	0,00
Transferências de capital	50.000,00	0,00	0,00	0,00
Convênios	5.207.500,00	85.095,99	158.391,13	784.595,54
RECEITAS PRIMÁRIAS DE CAPITAL (VI) = (II - III - IV - V)	5.207.500,00	85.095,99	158.391,13	784.595,54
RECEITA PRIMÁRIA TOTAL (VII) = (I + VI)	42.039.766,00	5.994.109,58	13.068.600,65	11.462.682,80

[Handwritten signature]



Ceará
 Governo Municipal de Chorozinho
 Consolidado

PREFEITURA MUNICIPAL DE CHOROZINHO
 C.N.P.J.: 23.555.279/0001-75

Pag.: 0002

RELATÓRIO RESUMIDO DA EXECUÇÃO ORÇAMENTÁRIA
 DEMONSTRATIVO DO RESULTADO PRIMÁRIO
 ORÇAMENTOS FISCAL E DA SEGURIDADE SOCIAL
 2º bimestre de 2014 (Março a Abril)

DESPESAS PRIMÁRIAS	DOTAÇÃO ATUALIZADA	DESPESAS EXECUTADAS			
		DESPESAS LIQUIDADAS		DESP. LIQUIDADAS	
		NO BIMESTRE	ATÉ O BIMESTRE	ATÉ O BIMESTRE DO ANO ANTERIOR	DO ANO ANTERIOR
DESPESAS CORRENTES (VIII)	30.826.020,00	4.817.126,91	9.061.950,18	9.183.602,63	
Pessoal e encargos sociais	18.769.000,00	2.942.703,06	6.134.056,34	6.642.731,42	
Juros e encargos da dívida (IX)	0,00	0,00	0,00	0,00	
Outras despesas correntes	12.057.020,00	1.874.423,85	2.927.893,84	2.540.871,21	
DESPESAS PRIMÁRIAS CORRENTES (X) = (VIII - IX)	30.826.020,00	4.817.126,91	9.061.950,18	9.183.602,63	
DESPESAS DE CAPITAL (XI)	9.512.196,00	1.653.053,79	1.825.231,99	502.822,73	
Investimentos	9.192.196,00	1.619.404,14	1.758.312,99	459.140,81	
Inversões financeiras	0,00	0,00	0,00	0,00	
Concessão de empréstimos (XII)	0,00	0,00	0,00	0,00	
Aquisição de título de capital já integralizado (XIII)	0,00	0,00	0,00	0,00	
Amortização de dívida (XIV)	320.000,00	33.649,65	66.919,00	43.681,92	
DESPESAS PRIMÁRIAS DE CAPITAL (XV) = (XI - XII - XIII - XIV)	9.192.196,00	1.619.404,14	1.758.312,99	459.140,81	
Reserva de contingência (XVI)	348.000,00	0,00	0,00	0,00	
Reserva do RPPS (XVII)	1.836.450,00	0,00	0,00	0,00	
DESPESA PRIMÁRIA TOTAL (XVIII) = (X + XV + XVI + XVII)	42.202.666,00	6.436.531,05	10.820.263,17	9.642.743,44	
RESULTADO PRIMÁRIO (XIX) = (VII - XVIII)	-162.900,00	-442.421,47	2.248.337,48	1.819.939,36	
SALDOS DE EXERCÍCIOS ANTERIORES	-	-	-	-	

DISCRIMINAÇÃO DA META FISCAL | VALOR CORRENTE |

META DE RESULTADO PRIMÁRIO FIXADA NO ANEXO DE METAS FISCAIS DA LDO PARA O EXERCÍCIO DE REFERÊNCIA | 0,00 |

[Handwritten signature]




Ceará
Governo Municipal de Chorozinho
Consolidado

PREFEITURA MUNICIPAL DE CHOROZINHO
C.N.P.J.: 23.555.279/0001-75

RELATÓRIO RESUMIDO DA EXECUÇÃO ORÇAMENTÁRIA
DEMONSTRATIVO DO RESULTADO PRIMÁRIO
ORÇAMENTOS FISCAL E DA SEGURIDADE SOCIAL
2º bimestre de 2014 (Março a Abril)

Pag.: 0003

FONTE: SISTEMA: Aspec Informática - UNIDADE RESPONSÁVEL: Prefeitura Municipal de Chorozinho - DATA DA EMISSÃO: 29/05/2014 - HORA DA EMISSÃO: 20:28:45


ARGENTINA SAMPAIO PADILHA
PREFEITA MUNICIPAL

MUNICIONÁRIA-CONT. E ASSESSORIA MUNICIPAL
CONTADOR PJ CRC Nº 701/0-8

FRANCISCO DE ASSIS MATOS
SECRETÁRIO DE FINANÇAS

FRANCISCO MARINHO DOS SANTOS
CONTROLADOR GERAL DO MUNICÍPIO



PREFEITURA MUNICIPAL DE CHOROZINHO
C.N.P.J.: 23.555.279/0001-75

Ceará
Governo Municipal de Chorozinho
Consolidado

RELATÓRIO RESUMIDO DA EXECUÇÃO ORÇAMENTÁRIA
DEMONSTRATIVO DOS RESTOS A PAGAR
POR PODER E ÓRGÃO
ORÇAMENTOS FISCAL E DA SEGURIDADE SOCIAL
2º bimestre de 2014 (Março a Abril)

Pag.: 0001

RREO - ANEXO 7 (LRF, Art. 53, inciso V)

R\$ 1.00

PODER / ÓRGÃO	RESTOS A PAGAR PROCESSADOS				RESTOS A PAGAR NÃO PROCESSADOS					
	INSCRITOS		PAGOS	CANCELADOS	INSCRITOS		CANCELADOS	PAGOS		
	EM EXERCÍCIOS ANTERIORES	EM 31 DE DEZ. EXERC. ANTERIOR			EM EXERCÍCIOS ANTERIORES	EM 31 DE DEZ. EXERC. ANTERIOR				
RESTOS A PAGAR (EXCETO INTRA-ORÇAMENTÁRIO (I))	2.205.566,22	3.967.967,23	0,00	3.366.857,16	2.806.676,29	561.167,36	3.280.817,09	1.197.221,59	0,00	2.644.762,86
Executivo	2.205.566,22	3.967.967,23	0,00	3.366.857,16	2.806.676,29	561.167,36	3.280.817,09	1.197.221,59	0,00	2.644.762,86
2011-GABINETE DO PREFEITO	833.187,48	0,00	0,00	0,00	833.187,48	338.132,91	0,00	0,00	0,00	338.132,91
2012-CÂMARA MUNICIPAL DE CHOROZINHO	30,09	0,00	0,00	0,00	30,09	0,00	0,00	0,00	0,00	0,00
2012-GABINETE DO PREFEITO	20.954,30	0,00	0,00	0,00	20.954,30	0,00	0,00	0,00	0,00	0,00
2012-PROCURADORIA GERAL DO MUNICÍPIO	6.000,00	0,00	0,00	0,00	6.000,00	0,00	0,00	0,00	0,00	0,00
2012-SECRETARIA DE ADMINISTRAÇÃO	57.607,49	0,00	0,00	0,00	57.607,49	0,00	0,00	0,00	0,00	0,00
2012-FUNDEB	632.440,20	0,00	0,00	0,00	632.440,20	223.034,45	0,00	0,00	0,00	223.034,45
2012-FUNDO MUNICIPAL DE EDUCAÇÃO	9.767,20	0,00	0,00	0,00	9.767,20	0,00	0,00	0,00	0,00	0,00
2012-FUNDO MUNICIPAL DE SAÚDE	504.979,80	0,00	0,00	0,00	504.979,80	0,00	0,00	0,00	0,00	0,00
2012-FUNDO MUNICIPAL DE ASSISTÊNCIA SOCIAL	15.361,50	0,00	0,00	0,00	15.361,50	0,00	0,00	0,00	0,00	0,00
2012-FUNDO DOS DIREITOS DA CRIANÇA E DO ADOLESCENTE	3.110,00	0,00	0,00	0,00	3.110,00	0,00	0,00	0,00	0,00	0,00
2012-SEC. DE PLANEJAMENTO E DESENVOLVIMENTO	75.068,40	0,00	0,00	0,00	75.068,40	0,00	0,00	0,00	0,00	0,00
2012-SEC. DE AGRICULTURA, MEIO AMBIENTE E RECURSOS HÍDRICOS	16.210,26	0,00	0,00	0,00	16.210,26	0,00	0,00	0,00	0,00	0,00
2012-GABINETE DO VICE-PREFEITO	6.566,27	0,00	0,00	0,00	6.566,27	0,00	0,00	0,00	0,00	0,00
2012-CONTROLADORIA GERAL DO MUNICÍPIO	7.314,56	0,00	0,00	0,00	7.314,56	0,00	0,00	0,00	0,00	0,00
2012-FUNDO MUNICIPAL DE CULTURA	9.373,53	0,00	0,00	0,00	9.373,53	0,00	0,00	0,00	0,00	0,00
2012-SECRETARIA DE DESENVOLVIMENTO ECONÔMICO	6.962,30	0,00	0,00	0,00	6.962,30	0,00	0,00	0,00	0,00	0,00
2012-SECRETARIA DE ESPORTE E DA JUVENTUDE	632,84	0,00	0,00	0,00	632,84	0,00	0,00	0,00	0,00	0,00
2013-Câmara Municipal de Chorozinho	0,00	4.864,23	0,00	0,00	4.864,23	0,00	11.034,00	0,00	0,00	11.034,00
2013-Gabinete do Prefeito	0,00	196.362,66	0,00	193.044,20	3.318,46	0,00	95.100,00	89.500,00	0,00	5.600,00
2013-Procuradoria Geral do Município	0,00	22.000,00	0,00	12.000,00	10.000,00	0,00	0,00	0,00	0,00	0,00
2013-Secretaria de Administração	0,00	93.748,65	0,00	86.481,97	7.266,68	0,00	31.825,06	21.919,50	0,00	9.905,56
2013-Secretaria de Finanças	0,00	14.992,52	0,00	13.925,86	1.066,66	0,00	1.415,00	1.000,00	0,00	415,00
2013-Fundeb	0,00	1.101.060,00	0,00	984.897,47	116.162,53	0,00	236.335,92	211.939,86	0,00	24.396,06

[Handwritten signature]



PREFEITURA MUNICIPAL DE CHOROZINHO
C.N.P.J.: 23.555.279/0001-75

Ceará
Governo Municipal de Chorozinho
Consolidado

RELATÓRIO RESUMIDO DA EXECUÇÃO ORÇAMENTÁRIA
DEMONSTRATIVO DOS RESTOS A PAGAR
POR PODER E ÓRGÃO

Pag.: 0002

ORÇAMENTOS FISCAL E DA SEGURIDADE SOCIAL

2º bimestre de 2014 (Março a Abril)

2013-Fundo Municipal de Educação	0,00	172.675,40	0,00	157.621,25	15.054,15	0,00	126.786,01	103.277,81	0,00	23.508,20
2013-Fundo Municipal de Saúde	0,00	929.234,81	0,00	753.327,08	175.907,73	0,00	629.508,32	252.806,22	0,00	376.702,10
2013-Fundo Municipal de Assistência Soci	0,00	55.699,36	0,00	33.501,54	22.197,82	0,00	28.310,66	9.046,66	0,00	19.264,00
2013-Fundo dos Dir.da Criança e do Adole	0,00	3.390,00	0,00	3.390,00	0,00	0,00	0,00	0,00	0,00	0,00
2013-Sec. de Planejamento e Desenv. Urba	0,00	814.575,69	0,00	586.743,38	227.832,31	0,00	1.331.668,34	450.675,54	0,00	880.992,80
2013-Sec.de Agric. M. Ambiente e Rec.Híd	0,00	355.173,21	0,00	353.993,71	1.179,50	0,00	1.180,00	0,00	0,00	1.180,00
2013-Controladoria Geral do Município	0,00	62.160,00	0,00	62.160,00	0,00	0,00	35.715,00	35.700,00	0,00	15,00
2013-Fundo Municipal de Cultura	0,00	5.656,00	0,00	5.656,00	0,00	0,00	0,00	0,00	0,00	0,00
2013-Secretaria de Desenvolvimento Econô	0,00	8.290,00	0,00	8.290,00	0,00	0,00	12.000,00	0,00	0,00	12.000,00
2013-Fundo de Previd. Social de Chorozin	0,00	63.491,91	0,00	63.491,91	0,00	0,00	3.280,00	500,00	0,00	2.780,00
2013-Secretaria de Desporto e da Juventude	0,00	64.592,79	0,00	48.332,79	16.260,00	0,00	736.658,78	20.856,00	0,00	715.802,78
Legislativo	0,00	0,00	0,00	0,00	0,00	0,00	0,00	0,00	0,00	0,00
Judiciário	0,00	0,00	0,00	0,00	0,00	0,00	0,00	0,00	0,00	0,00
Ministério Público	0,00	0,00	0,00	0,00	0,00	0,00	0,00	0,00	0,00	0,00
RESTOS A PAGAR (INTRA-ORÇAMENTÁRIO (II))	0,00	0,00	0,00	0,00	0,00	0,00	0,00	0,00	0,00	0,00
TOTAL (III)=(I)+(II)	2.205.566,22	3.967.967,23	0,00	3.366.857,16	2.806.676,29	561.167,36	3.280.817,09	1.197.221,59	0,00	2.644.762,86

FONTE: SISTEMA: ASPEC INFORMÁTICA - UNIDADE RESPONSÁVEL: Prefeitura Municipal de Chorozinho - DATA DA EMISSÃO: 29/05/2014 - HORA DA EMISSÃO: 20:29:01

NOTAS: - Os movimentos de 'liquidação de restos a pagar', 'anulação de liquidação de restos a pagar',
'anulação de pagamento' e 'reinscrição' não possuem colunas específicas neste modelo do STN,
tendo sido alocados na coluna mais semelhante.

- Mesmo que o balanço de 2014 esteja encerrado, neste relatório não constam os restos a pagar inscritos em 2014




Ceará
Governo Municipal de Chorozinho
Consolidado

PREFEITURA MUNICIPAL DE CHOROZINHO
C.N.P.J.: 23.555.279/0001-75

RELATORIO RESUMIDO DA EXECUÇÃO ORÇAMENTÁRIO
DEMONSTRATIVO DOS RESTOS A PAGAR
POR PODER E ÓRGÃO
ORÇAMENTOS FISCAL E DA SEGURIDADE SOCIAL
2º bimestre de 2014 (Março a Abril)

Pag.: 0003


ARGENTINA SAMPAIO PADILHA
PREFEITA MUNICIPAL

MUNICICONTA CONT. E ASSESSORIA MUNICIP
CONTADOR PJ CRC Nº. 701/0-8

FRANCISKO DE ASSIS MATOS
SECRETÁRIO DE FINANÇAS

FRANCISCO MARINHO DOS SANTOS
CONTROLADOR GERAL DO MUNICÍPIO



PREFEITURA MUNICIPAL DE CHOROZINHO
C.N.P.J.: 23.555.279/0001-75

Ceará
Governo Municipal de Chorozinho
Consolidado

RELATÓRIO RESUMIDO DA EXECUÇÃO ORÇAMENTÁRIA
DEMONSTR. DAS RECEITAS E DESPESAS
COM MANUTENÇÃO E DESENV. DO ENSINO - IMDE
ORÇAMENTOS FISCAL E DA SEGURIDADE SOCIAL
2º bimestre de 2014 (Março a Abril)

Pag.: 0001

RREO - ANEXO VIII (Lei 9.394/1996, Art.72)

R\$ 1,00

RECEITAS DO ENSINO

RECEITA RESULTANTE DE IMPOSTOS	PREVISÃO INICIAL	PREVISÃO ATUALIZADA (a)	RECEITAS REALIZADAS		%
			NO BIMESTRE	ATÉ O BIMESTRE (b)	
1 - RECEITAS DE IMPOSTOS	1.018.800,00	1.018.800,00	109.955,05	205.314,32	20,15
1.1 - Receita resultante do imposto sobre a Propriedade Predial e Territorial Urbana - IPTU	44.400,00	44.400,00	118,04	118,04	0,27
1.1.1 - IPTU	44.400,00	44.400,00	118,04	118,04	0,27
1.1.2 - Multa, juros de mora e outros encargos do IPTU	0,00	0,00	0,00	0,00	0,00
1.1.3 - Dívida ativa do IPTU	0,00	0,00	0,00	0,00	0,00
1.1.4 - Multa, juros de mora, atualização monetária e outros encargos da dívida ativa do IPTU	0,00	0,00	0,00	0,00	0,00
1.1.5 - Deduções da receita do IPTU	0,00	0,00	0,00	0,00	0,00
1.2 - Receita resultante do imposto sobre transmissão 'inter vivos' - ITBI	33.900,00	33.900,00	4.300,00	4.300,00	12,68
1.2.1 - ITBI	33.900,00	33.900,00	4.300,00	4.300,00	12,68
1.2.2 - Multa, juros de mora e outros encargos do ITBI	0,00	0,00	0,00	0,00	0,00
1.2.3 - Dívida ativa do ITBI	0,00	0,00	0,00	0,00	0,00
1.2.4 - Multa, juros de mora, atualização monetária e outros encargos da dívida ativa do ITBI	0,00	0,00	0,00	0,00	0,00
1.2.5 - Deduções da receita do ITBI	0,00	0,00	0,00	0,00	0,00
1.3 - Receita resultante do imposto sobre serviços de qualquer natureza - ISS	388.500,00	388.500,00	63.122,38	104.425,12	26,88
1.3.1 - ISS	388.500,00	388.500,00	63.122,38	104.425,12	26,88
1.3.2 - Multa, juros de mora e outros encargos do ISS	0,00	0,00	0,00	0,00	0,00
1.3.3 - Dívida ativa do ISS	0,00	0,00	0,00	0,00	0,00
1.3.4 - Multa, juros de mora, atualização monetária e outros encargos da dívida ativa do ISS	0,00	0,00	0,00	0,00	0,00
1.3.5 - Deduções da receita do ISS	0,00	0,00	0,00	0,00	0,00
1.4 - Receita resultante do imposto de renda retido na fonte - IRRF	552.000,00	552.000,00	42.414,63	96.471,16	17,48
1.4.1 - IRRF	552.000,00	552.000,00	42.414,63	96.471,16	17,48
1.4.2 - Multa, juros de mora e outros encargos do IRRF	0,00	0,00	0,00	0,00	0,00



PREFEITURA MUNICIPAL DE CHOROZINHO
C.N.P.J.: 23.555.279/0001-75

Ceará
Governador Municipal de Chorozinho
Consolidado

RELATÓRIO RESUMIDO DA EXECUÇÃO ORÇAMENTÁRIA
DEMONSTR. DAS RECEITAS E DESPESAS
COM MANUTENÇÃO E DESENV. DO ENSINO - MDE
ORÇAMENTOS FISCAL E DA SEGURIDADE SOCIAL
2º bimestre de 2014 (Março a Abril)

Pag.: 0002

1.4.3 - Dívida ativa do IRRF	0,00	0,00	0,00	0,00	0,00	0,00	0,00
1.4.4 - Multa, juros de mora, atualização monetária e outros encargos da dívida ativa do IRRF	0,00	0,00	0,00	0,00	0,00	0,00	0,00
1.4.5 - Deduções da receita do IRRF	0,00	0,00	0,00	0,00	0,00	0,00	0,00
1.5 - Receita resultante do imposto territorial rural - ITR	0,00	0,00	0,00	0,00	0,00	0,00	0,00
1.5.1 - ITR	0,00	0,00	0,00	0,00	0,00	0,00	0,00
1.5.2 - Multa, juros de mora e outros encargos do ITR	0,00	0,00	0,00	0,00	0,00	0,00	0,00
1.5.3 - Dívida ativa do ITR	0,00	0,00	0,00	0,00	0,00	0,00	0,00
1.5.4 - Multa, juros de mora, atualização monetária e outros encargos da dívida ativa do ITR	0,00	0,00	0,00	0,00	0,00	0,00	0,00
1.5.5 - Deduções da receita do ITR	0,00	0,00	0,00	0,00	0,00	0,00	0,00
2 - RECEITA DE TRANSFERÊNCIAS CONSTITUCIONAIS E LEGAIS	18.936.770,00	18.936.770,00	18.936.770,00	2.523.651,59	6.140.431,47	32,43	0,00
2.1 - Cota parte do FPM	15.070.700,00	15.070.700,00	15.070.700,00	1.960.601,47	4.949.532,61	32,84	0,00
2.1.1 - Parcela referente à CF, art. 159, I, alínea b	15.070.700,00	15.070.700,00	15.070.700,00	1.960.601,47	4.949.532,61	32,84	0,00
2.1.2 - Parcela referente à CF, art. 159, I, alínea d	0,00	0,00	0,00	0,00	0,00	0,00	0,00
2.2 - Cota parte do ICMS	3.552.000,00	3.552.000,00	3.552.000,00	472.361,12	961.398,38	27,07	0,00
2.3 - ICMS - desoneração - L.C. 87/1996	16.650,00	16.650,00	16.650,00	851,00	2.553,00	15,33	0,00
2.4 - Cota parte IPI - Exportação	13.320,00	13.320,00	13.320,00	1.452,77	3.004,10	22,55	0,00
2.5 - Cota parte ITR	6.600,00	6.600,00	6.600,00	74,13	451,37	6,84	0,00
2.6 - Cota parte IPVA	277.500,00	277.500,00	277.500,00	88.311,10	223.492,01	80,54	0,00
2.7 - Cota parte IOF-ouro	0,00	0,00	0,00	0,00	0,00	0,00	0,00
3 - TOTAL DA RECEITA DE IMPOSTOS (1 + 2)	19.955.570,00	19.955.570,00	19.955.570,00	2.633.606,64	6.345.745,79	31,80	0,00

	PREVISÃO INICIAL	PREVISÃO ATUALIZADA (a)	RECEITAS REALIZADAS		%
			NO BIMESTRE	ATE O BIMESTRE (b)	
4 - RECEITAS DE APLICAÇÃO FINANCEIRA DE OUTROS RECURSOS DE IMPOSTOS VINCULADOS AO ENSINO	0,00	0,00	0,00	0,00	0,00
5 - RECEITAS DE TRANSFERÊNCIAS DO FNDE	1.198.800,00	1.198.800,00	218.694,05	289.731,99	24,17
5.1 - Transferências do salário-educação	477.300,00	477.300,00	105.549,57	176.487,08	36,98
5.2 - Outras transferências do FNDE	721.500,00	721.500,00	113.054,53	113.054,53	15,67
5.3 - Aplicação financeira dos recursos do FNDE	0,00	0,00	89,95	190,38	0,00

[Handwritten signature]

[Handwritten signature]



PREFEITURA MUNICIPAL DE CHOROZINHO
C.N.P.J.: 23.555.279/0001-75

Ceará
Governo Municipal de ChoroZinho
Consolidado

RELATÓRIO RESUMIDO DA EXECUÇÃO ORÇAMENTÁRIA
DEMONSTR. DAS RECEITAS E DESPESAS
COM MANUTENÇÃO E DESENV. DO ENSINO - MDE
ORÇAMENTOS FISCAL E DA SEGURIDADE SOCIAL
2º bimestre de 2014 (Março a Abril)

Pag.: 0003

6 - RECEITAS DE TRANSFERÊNCIAS DE CONVÊNIOS	500.000,00	500.000,00	826,49	1.639,12	0,33
6.1 - Transferências de convênios	500.000,00	500.000,00	0,00	0,00	0,00
6.2 - Aplicação financeira dos recursos de convênios	0,00	0,00	826,49	1.639,12	0,00
7 - RECEITA DE OPERAÇÕES DE CRÉDITO	0,00	0,00	0,00	0,00	0,00
8 - OUTRAS RECEITAS PARA FINANCIAMENTO DO ENSINO	0,00	0,00	0,00	0,00	0,00
9 - TOTAL DAS RECEITAS ADICIONAIS PARA FINANCIAMENTO DO ENSINO (4+5+6+7+8)	1.698.800,00	1.698.800,00	219.520,54	291.371,11	17,15

FUNDEB

RECEITAS DO FUNDEB	PREVISÃO INICIAL	PREVISÃO ATUALIZADA (a)	RECEITAS REALIZADAS		
			NO BIMESTRE	ATÉ O BIMESTRE (b)	% (c) = (b/a)x100
10 - RECEITAS DESTINADAS AO FUNDEB	3.787.354,00	3.787.354,00	504.753,88	1.228.109,83	32,43
10.1 - Cota-parte FPM destinado ao Fundeb (20% de 2.1.1)	3.014.140,00	3.014.140,00	392.120,25	989.906,41	32,84
10.2 - Cota-parte ICMS destinado ao Fundeb (20% de 2.2)	710.400,00	710.400,00	94.472,23	172.211,85	24,24
10.3 - Cota-parte ICMS-desoneração destinado ao Fundeb (20% de 2.3)	3.330,00	3.330,00	170,20	510,60	15,33
10.4 - Cota-parte IPI destinado ao Fundeb (20% de 2.4)	2.664,00	2.664,00	290,56	600,84	22,55
10.5 - Cota-parte ITR destinado ao Fundeb (20% de (1.5 + 2.5))	1.320,00	1.320,00	38,42	113,85	8,63
10.5 - Cota-parte IPVA destinado ao Fundeb (20% de 2.6)	55.500,00	55.500,00	17.662,22	64.766,28	116,70
11 - RECEITAS RECEBIDAS DO FUNDEB	11.825.050,00	11.825.050,00	1.757.609,49	4.143.029,82	35,04
11.1 - Transferência de recursos do Fundeb	8.500.000,00	8.500.000,00	1.398.823,37	3.168.325,64	37,27
11.2 - Complementação da União ao Fundeb	3.325.050,00	3.325.050,00	357.517,78	972.404,54	29,24
11.3 - Receita de aplicação financeira dos recursos do Fundeb	0,00	0,00	1.268,34	2.299,64	0,00
12 - RESULTADO LÍQUIDO DAS TRANSFERÊNCIAS DO FUNDEB (11.1 - 10)	4.712.646,00	4.712.646,00	894.069,49	1.940.215,81	41,17

[SE RESULTADO LÍQUIDO DA TRANSFERÊNCIA (11)>0] = ACRÉSCIMO RESULTANTE DAS TRANSFERÊNCIAS DO FUNDEB
[SE RESULTADO LÍQUIDO DA TRANSFERÊNCIA (11)<0] = DECRESCIMO RESULTANTE DAS TRANSFERÊNCIAS DO FUNDEB

DESPESAS DO FUNDEB	DOTAÇÃO INICIAL	DOTAÇÃO ATUALIZADA	DESPESAS LIQUIDADAS		
			NO BIMESTRE	ATÉ O BIMESTRE	%



PREFEITURA MUNICIPAL DE CHOROZINHO
C.N.P.J.: 23.555.279/0001-75

Ceará
Governo Municipal de Choroziño
Consolidado

RELATÓRIO RESUMIDO DA EXECUÇÃO ORÇAMENTÁRIA
DEMONSTR. DAS RECEITAS E DESPESAS
COM MANUTENÇÃO E DESENV. DO ENSINO - MDE
ORÇAMENTOS FISCAL E DA SEGURIDADE SOCIAL
2º bimestre de 2014 (Março a Abril)

Pag.: 0004

	(d)	(e)	(f) = (e/d)x100
13-PAGAMENTO DOS PROFISSIONAIS DO MAGISTÉRIO			
13.1 - Com educação infantil	7.370.430,25 0,00	1.297.694,92 0,00	2.840.939,46 38,55
13.2 - Com educação fundamental	7.370.430,25 0,00	1.297.694,92 0,00	2.840.939,46 38,55
14-OUTRAS DESPESAS			
14.1 - Com educação infantil	4.327.069,75 1.033.000,00	612.912,73 0,00	1.269.702,37 29,34
14.2 - Com educação fundamental	3.294.069,75 1.033.000,00	612.912,73 0,00	1.269.702,37 38,55
15 - Total de despesas do Fundeb	11.697.500,00	1.910.607,65	4.110.641,83
DEDUÇÕES PARA FINS DO LIMITE DO FUNDEB PARA PAGAMENTO DOS PROFISSIONAIS DO MAGISTÉRIO			
16- Restos a pagar inscritos no exercício sem disponibilidade financeira de recursos do Fundeb			361.044,73
17- Despesas custeadas com o 'superavit' financeiro do exercício anterior, do Fundeb			0,00
18- Total de deduções consideradas para fins do limite do Fundeb (16+17)			361.044,73
19- Mínimo de 60% do Fundeb na remuneração do magistério com educação infantil e ensino fundamental ((13-18)/(11 x 100))%			59,86
CONTROLE DA UTILIZAÇÃO DE RECURSOS NO EXERCÍCIO SUBSEQUENTE			
20- Recursos recebidos do fundeb em exercício anterior que não foram utilizados			0,00
21- Despesas custeadas com o saldo do item 20 até o bimestre atual			0,00
MANUTENÇÃO E DESENVOLVIMENTO DO ENSINO - DESPESAS CUSTEADAS COM A RECEITA RESULTANTE DE IMPOSTOS E RECURSOS DO FUNDEB			
RECEITAS COM AÇÕES TÍPICAS DE MDE			
	PREVISÃO INICIAL	PREVISÃO ATUALIZADA (a)	RECEITAS REALIZADAS
			NO BIMESTRE
			ATÉ O BIMESTRE
			(b)
			(c) = (b/a)x100
22- Impostos e transferências destinadas à MDE (25% de 3)	4.988.892,50	4.988.892,50	658.401,66 1.586.436,45 31,80

[Handwritten signature]

[Handwritten signature]

[Handwritten signature]



PREFEITURA MUNICIPAL DE CHOROZINHO
C.N.P.J.: 23.555.279/0001-75

Ceará
Governo Municipal de Chorozinho
Consolidado

RELATÓRIO RESUMIDO DA EXECUÇÃO ORÇAMENTÁRIA
DEMONSTR. DAS RECEITAS E DESPESAS
COM MANUTENÇÃO E DESENV. DO ENSINO - MDE
ORÇAMENTOS FISCAL E DA SEGURIDADE SOCIAL
2º bimestre de 2014 (Março a Abril)

Pag.: 0005

DESPESAS COM AÇÕES TÍPICAS DE MDE	DOTAÇÃO INICIAL	DOTAÇÃO ATUALIZADA (d)	DESPESAS LIQUIDADAS		
			NO BIMESTRE	ATÉ O BIMESTRE (e)	% (f) = (e/d)x100
23-Educação infantil	1.698.000,00	1.698.000,00	0,00	0,00	0,00
23.1 - Despesas custeadas com recursos do Fundeb	1.033.000,00	1.033.000,00	0,00	0,00	0,00
23.2 - Despesas custeadas com outros recursos de impostos	665.000,00	665.000,00	0,00	0,00	0,00
24-Ensino fundamental	14.222.100,00	14.222.100,00	2.312.090,47	4.645.664,64	32,67
24.1 - Despesas custeadas com recursos do Fundeb	10.664.500,00	10.664.500,00	1.910.607,65	4.110.641,83	38,55
24.2 - Despesas custeadas com outros recursos de impostos	3.557.600,00	3.557.600,00	401.482,82	535.022,81	15,04
25-Ensino médio	0,00	0,00	0,00	0,00	0,00
26-Ensino superior	0,00	0,00	0,00	0,00	0,00
27-Ensino profissional não integrado ao ensino regular	0,00	0,00	0,00	0,00	0,00
28-Outras	0,00	0,00	0,00	0,00	0,00
29 - Total de despesas com ações típicas de MDE	15.920.100,00	15.920.100,00	2.312.090,47	4.645.664,64	29,18
DEDUÇÕES CONSIDERADAS PARA FINS DO LIMITE CONSTITUCIONAL DO MDE			VALOR		
30-Resultado líquido das transferências do Fundeb				1.940.215,81	
31-Despesas custeadas com a complementação do Fundeb no exercício				972.404,54	
32-Receita de aplicação financeira dos recursos do Fundeb até o bimestre				2.299,64	
33-Despesas custeadas com superavit financeiro do exercício anterior do Fundeb				0,00	
34-Despesas custeadas com o 'superavit' financeiro do exercício anterior, de outros recursos de impostos				24.992,86	
35-Restos a pagar inscritos no exercício sem disponibilidade financeira				583.980,56	
36-Cancelamento no exercício de restos a pagar inscritos com dispon. de recursos de impostos vinculados ao ensino				0,00	
37-Total das deduções para fins do limite constitucional				3.523.893,41	
38-Total das despesas para fins de limite ((23 + 24) - 37)				1.121.771,23	



PREFEITURA MUNICIPAL DE CHOROZINHO
C.N.P.J.: 23.555.279/0001-75

Ceará
Governo Municipal de Chorozinho
Consolidado

RELATÓRIO RESUMIDO DA EXECUÇÃO ORÇAMENTÁRIA
DEMONSTR. DAS RECEITAS E DESPESAS
COM MANUTENÇÃO E DESENV. DO ENSINO - MDE
ORÇAMENTOS FISCAL E DA SEGURIDADE SOCIAL
2º bimestre de 2014 (Março a Abril)

Pag.: 0006

OUTRAS INFORMAÇÕES PARA CONTROLE	DOTAÇÃO INICIAL	DOTAÇÃO ATUALIZADA (d)	DESPESAS LIQUIDADAS		%
			NO BIMESTRE	ATÉ O BIMESTRE (e)	
					(f) = (e/d)x100
39-Mínimo de 25% das receitas resultantes de impostos em MDE (38/3 x 100)%					17,68
40 - Despesas custeadas com a aplicação financeira de outros recursos de impostos vinculados ao ensino	0,00	0,00	0,00	0,00	0,00
41 - Despesas custeadas com a contribuição social do salário-educação	0,00	0,00	0,00	0,00	0,00
42 - Despesas custeadas com operações de crédito	0,00	0,00	0,00	0,00	0,00
43 - Despesas custeadas com outras receitas para financiamento do ensino	0,00	0,00	0,00	0,00	0,00
44 - Total de outras despesas custeadas com receitas adicionais para financiamento do ensino (40+41+42+43)	0,00	0,00	0,00	0,00	100,00
45 - Total geral de despesas com MDE (29+44)	15.920.100,00	15.920.100,00	2.312.090,47	4.645.664,64	29,18
RESTOS A PAGAR INSCRITOS COM DISPONIBILIDADE FINANCEIRA DE RECURSOS DE IMPOSTOS VINCULADOS AO ENSINO			A PAGAR ATÉ O BIMESTRE	CANCELADAS ATÉ O BIMESTRE (g)	
46 - Restos a pagar de despesas com MDE			102.435,38	0,00	
FLUXO FINANCEIRO DOS RECURSOS					
			FUNDEB (h)	FUNDEF	
38-SALDO FINANCEIRO DO FUNDEB EM 31 DE DEZEMBRO DO EXERCÍCIO ANTERIOR			8.044,93	0,00	
38.1-(+) INGRESSO DE RECURSOS DO FUNDEB ATÉ O BIMESTRE			4.140.730,18	0,00	
38.2-(-) PAGAMENTOS EFETUADOS ATÉ O BIMESTRE			3.919.820,38	0,00	
38.3-(+) RECEITA DE APLICAÇÃO FINANCEIRA DOS RECURSOS DO FUNDEB ATÉ O BIMESTRE			2.299,64	0,00	
39-(=) SALDO FINANCEIRO DO FUNDEB NO EXERCÍCIO ATUAL			231.254,37	0,00	

FONTE: SISTEMA: Aspec Informática - UNIDADE RESPONSÁVEL: Prefeitura Municipal de Chorozinho - DATA DA EMISSÃO: 29/05/2014 - HORA DA EMISSÃO: 20:32:45

Notas: - O item 35 exibirá, nos bimestres anteriores a dezembro, o 'valor liquidado e a pagar' sem disponibilidade financeira, para que já se tenha uma 'prévia' do valor que




Ceará
Governo Municipal de Chorozinho
Consolidado

PREFEITURA MUNICIPAL DE CHOROZINHO
C.N.P.J.: 23.555.279/0001-75

RELATÓRIO RESUMIDO DA EXECUÇÃO ORÇAMENTÁRIA
DEMONSTR. DAS RECEITAS E DESPESAS
COM MANUTENÇÃO E DESENV. DO ENSINO - MDE
ORÇAMENTOS FISCAL E DA SEGURIDADE SOCIAL
2º bimestre de 2014 (Março a Abril)

Pag.: 0007

que será deduzido em dezembro. Isto permite que se tenha conhecimento antecipado de deduções que só seriam exibidas em dezembro.



ARGEMINA SAMPAIO PADILHA
PREFEITA MUNICIPAL

MUNICONTAS - CONT. E ASSESSORIA MUNICIPAL
CONTADOR P.J. CRC Nº 701/0-8

FRANCISCO DE ASSIS MATOS
SECRETÁRIO DE FINANÇAS

FRANCISCO MARINHO DOS SANTOS
CONTROLADOR GERAL DO MUNICÍPIO



PREFEITURA MUNICIPAL DE CHOROZINHO
C.N.P.J.: 23.555.279/0001-75

RELATÓRIO RESUMIDO DA EXECUÇÃO ORÇAMENTÁRIA
DEMONSTRATIVO DAS RECEITAS DE IMPOSTOS E
DAS DESPESAS PRÓPRIAS COM SAÚDE
ORÇAMENTOS FISCAL E DA SEGURIDADE SOCIAL
2º bimestre de 2014 (Março a Abril)

Ceará
Governo Municipal de Chorozinho
Consolidado

Pag.: 0001

R\$ 1,00

RREO - ANEXO XII(LC 141/2012, art.35)

	PREVISÃO INICIAL	PREVISÃO ATUALIZADA (a)	RECEITAS REALIZADAS	
			ATÉ O BIMESTRE (b)	% (c) = (b/a)x100
RECEITAS				
RECEITAS DE IMPOSTOS LÍQUIDA (I)	1.018.800,00	1.018.800,00	205.314,32	20,15
Imposto Predial e Territorial Urbano - IPTU	44.400,00	44.400,00	118,04	0,27
Imposto sobre Transmissão de Bens Intervivos - ITBI	33.900,00	33.900,00	4.300,00	12,68
Imposto sobre Serviços de Qualquer Natureza - ISS	388.500,00	388.500,00	104.425,12	26,88
Imposto de Renda Retido na Fonte - IRRF	552.000,00	552.000,00	96.471,16	17,48
Imposto Territorial Rural - ITR	0,00	0,00	0,00	0,00
Multas, juros de mora e outros encargos de impostos	0,00	0,00	0,00	0,00
Dívida ativa de impostos	0,00	0,00	0,00	0,00
Multas, juros de mora, atualização monetária e outros encargos da dívida ativa de impostos	18.936.770,00	18.936.770,00	6.140.431,47	32,43
RECEITAS DE TRANSFERÊNCIAS CONSTITUCIONAIS E LEGAIS (II)	15.070.700,00	15.070.700,00	4.949.532,61	32,84
Cota Parte FPM	6.600,00	6.600,00	451,37	6,84
Cota Parte ITR	277.500,00	277.500,00	223.492,01	80,54
Cota Parte IPVA	3.552.000,00	3.552.000,00	961.398,38	27,07
Cota Parte ICMS	13.320,00	13.320,00	3.004,10	22,55
Cota parte IPI - Exportação	16.650,00	16.650,00	2.553,00	15,33
Compensações Financeiras Provenientes de Impostos e Transferências constitucionais	16.650,00	16.650,00	2.553,00	15,33
Desoneração ICMS	0,00	0,00	0,00	0,00
Outras	0,00	0,00	0,00	0,00
TOTAL DE RECEITAS PARA PURAÇÃO DA APLICAÇÃO EM AÇÕES E SERVIÇOS PÚBLICOS DE SAÚDE(III) = I+II	19.955.570,00	19.955.570,00	6.345.745,79	31,80

	PREVISÃO INICIAL	PREVISÃO ATUALIZADA (a)	RECEITAS REALIZADAS	
			ATÉ O BIMESTRE (b)	% (c) = (b/a)x100
RECEITAS ADICIONAIS PARA FINANCIAMENTO DA SAÚDE				
TRANSFERÊNCIAS DE RECURSOS DO SISTEMA ÚNICO DE SAÚDE - SUS (II)	3.793.750,00	3.793.750,00	1.070.295,12	28,21
Da União para o município	3.613.250,00	3.613.250,00	1.070.295,12	29,62

[Handwritten signature]

[Handwritten signature]



PREFEITURA MUNICIPAL DE CHOROZINHO
C.N.P.J.: 23.555.279/0001-75

Ceará
Governo Municipal de Chorozinho
Consolidado

RELATÓRIO RESUMIDO DA EXECUÇÃO ORÇAMENTÁRIA
DEMONSTRATIVO DAS RECEITAS DE IMPOSTOS E
DAS DESPESAS PRÓPRIAS COM SAÚDE
ORÇAMENTOS FISCAL E DA SEGURIDADE SOCIAL
2º bimestre de 2014 (Março a Abril)

Pag.: 0003

Outros recursos	0,00	0,00	0,00	0,00	0,00
(-) RESTOS A PAGAR INSCRITOS NO EXERCÍCIO SEM DISPONIBILIDADE FINANCEIRA DE RECURSOS PRÓPRIOS VINCULADOS					0,00
TOTAL DE DESPESAS PRÓPRIAS COM AÇÕES E SERVIÇOS PÚBLICOS DE SAÚDE (VI)	5.818.704,88	5.818.704,88	813.040,58		43,17
CONTROLE DE RESTOS A PAGAR VINCULADOS À SAÚDE INSCRITOS EM EXERCÍCIOS ANTERIORES					
RESTOS A PAGAR INSCRITOS COM DISPONIBILIDADE FINANCEIRA DE RECURSO PRÓPRIO VINCULADO					
INSCRITOS EM EXERC. ANTERIORES CANCELADO NO EXERC. ATUAL (f)					
RESTOS A PAGAR DE DESPESAS PRÓPRIAS COM AÇÕES E SERVIÇOS PÚBLICOS DE SAÚDE (VII)		1.701.958,98		0,00	
PARTICIPAÇÃO DAS DESPESAS COM AÇÕES E SERVIÇOS PÚBLICOS DE SAÚDE NA RECEITA DE IMPOSTOS LÍQUIDA E TRANSFERÊNCIAS CONSTITUCIONAIS E LEGAIS - LIMITE CONSTITUCIONAL (%) ((VI-VII(f))/(III))*100					
					12,81
DESPESAS COM SAÚDE (por subfunção)					
Atenção básica	2.741.000,00	2.594.000,00	531.388,53		28,22
Assistência hospitalar e ambulatorial	2.237.000,00	2.537.000,00	755.396,00		40,10
Suporte profilático e terapêutico	0,00	0,00	0,00		0,00
Vigilância sanitária	113.000,00	148.000,00	62.864,85		3,34
Vigilância epidemiológica	0,00	0,00	0,00		0,00
Alimentação e nutrição	0,00	0,00	0,00		0,00
Outras subfunções	1.798.000,00	1.610.000,00	533.686,32		28,34
TOTAL DE DESPESAS	6.889.000,00	6.889.000,00	1.883.335,70		100,00

FONTE: SISTEMA: Aspec Informática - UNIDADE RESPONSÁVEL: Prefeitura Municipal de Chorozinho - DATA DA EMISSÃO: 29/05/2014 - HORA DA EMISSÃO: 20:33:09



Ceará
Governo Municipal de Chorozinho
Consolidado

PREFEITURA MUNICIPAL DE CHOROZINHO
C.N.P.J.: 23.555.279/0001-75

RELATÓRIO RESUMIDO DA EXECUÇÃO ORÇAMENTÁRIA
DEMONSTRATIVO DAS RECEITAS DE IMPOSTOS E
DAS DESPESAS PRÓPRIAS COM SAÚDE
ORÇAMENTOS FISCAL E DA SEGURIDADE SOCIAL
2º bimestre de 2014 (Março a Abril)

Pag.: 0004

Francisco Padilha

ARGENTINA SAMPAIO PADILHA
PREFEITA MUNICIPAL

MUNICICONTAS - CONT. E ASSESSORIA MUNICIPAL
CONTADOR PJ CRC nº 701/O-8

FRANCISCO DE ASSIS MATOS
SECRETÁRIO DE FINANÇAS

FRANCISCO MARINHO DOS SANTOS
CONTROLADOR GERAL DO MUNICÍPIO



Ceará
Govern. Municipal de Chorozinho
Consolidado

PREFEITURA MUNICIPAL DE CHOROZINHO
C.N.P.J.: 23.555.279/0001-75

RELATÓRIO RESUMIDO DA EXECUÇÃO ORÇAMENTÁRIA
DEMONSTRATIVO DAS PARCERIAS PÚBLICO-PRIVADAS
ORÇAMENTOS FISCAL E DA SEGURIDADE SOCIAL
2º bimestre de 2014 (Março a Abril)

Pag.: 0001

RREO - ANEXO 13 (Lei no. 11.079 de 30.12.2004, arts 22,25 e 28)

R\$ 1,00

ESPECIFICAÇÃO	REGISTROS EFETUADOS EM EXERCÍCIO ATUAL		SALDO TOTAL (C)=(a+b)
	SALDO TOTAL EM 31 DE DEZEMBRO DO EXERCÍCIO ANTERIOR (a)	No bimestre Até o bimestre (b)	
TOTAL DE ATIVOS			
Direitos futuros			
Ativos contabilizados na SPE			
Contrapartida para provisões de PPP			
TOTAL DE PASSIVOS(I)			
Obrigações não relacionadas a serviços			
Contrapartida para ativos da SPE			
Provisões de PPP			
GARANTIAS DE PPP (II)			
SALDO LÍQUIDO DE PASSIVOS DE PPP (III) = (I-II)			
PASSIVOS CONTINGENTES			
Contraprestações futuras			
Riscos não provisionados			
Outros passivos contingentes			
ATIVOS CONTINGENTES			
Serviços futuros			
Outros ativos contingentes			

[Handwritten signatures and initials]



PREFEITURA MUNICIPAL DE CHOROZINHO
C.N.P.J.: 23.555.279/0001-75

Ceará
Governo Municipal de ChoroZinho
Consolidado

RELATÓRIO RESUMIDO DA EXECUÇÃO ORÇAMENTÁRIA
DEMONSTRATIVO DAS PARCERIAS PÚBLICO-PRIVADAS
ORÇAMENTOS FISCAL E DA SEGURIDADE SOCIAL
2º bimestre de 2014 (Março a Abril)

Pag.: 0002

DESPESAS DE PPP	EXERCÍCIO ANTERIOR	EXERCÍCIO CORRENTE (EC)	<EC + 1>	<EC + 2>	<EC + 3>	<EC + 4>	<EC + 5>	<EC + 6>	<EC + 7>	<EC + 8>	<EC + 9>
Do ente federado											
Das estatais não-dependentes											
TOTAL DAS DESPESAS											
RECEITA CORRENTE LÍQUIDA (RCL)											
TOTAL DAS DESPESAS / RCL (%)											
Nota:											

FONTE: SISTEMA: ASpec Informática - UNIDADE RESPONSÁVEL: Prefeitura Municipal de ChoroZinho - DATA DA EMISSÃO: 29/05/2014 - HORA DA EMISSÃO: 20:33:32

Francisco de Assis Matos
ARGENTINA SAMPAIO PADILHA
PREFEITA MUNICIPAL

MUNICÍPIO DE CHOROZINHO - CONTE ASSESSORIA MUNICIPAL
CONTADOR PJ CRC Nº 701/0-8

FRANCISCO DE ASSIS MATOS
SECRETÁRIO DE FINANÇAS

FRANCISCO MARINHO DOS SANTOS
CONTROLADOR GERAL DO MUNICÍPIO



PREFEITURA MUNICIPAL DE CHOROZINHO
C.N.P.J.: 23.555.279/0001-75

RELATORIO RESUMIDO DA EXECUÇÃO ORÇAMENTÁRIA
DEMONSTRATIVO SIMPLIFICADO DO REL. RESUMIDO DA EXECUÇÃO ORÇAMENTÁRIA
ORÇAMENTOS FISCAL E DA SEGURIDADE SOCIAL
2º bimestre de 2014 (Março e Abril)

Pag.: 0001

Ceará
Governo Municipal de Chorozinho
Consolidado

R\$ 1,00

LRP, Art 48, Anexo XIV	BALANÇO ORÇAMENTÁRIO	
	No Bimestre	Até o Bimestre
RECEITAS		
Previsão Inicial da Receita	-	42.522.666,00
Previsão Atualizada da Receita	-	42.522.666,00
Receitas Realizadas	6.104.806,66	13.229.694,52
Deficit Orçamentário	-	0,00
Saldos de Exercícios Anteriores (Utilizados para créditos Adicionais)	-	2.625.247,52
DESPESAS		
Dotação inicial	-	42.522.666,00
Créditos Adicionais	-	0,00
Dotação Atualizada	-	42.522.666,00
Despesas Empenhadas	5.370.128,98	25.066.399,15
Despesas Liquidadas	6.470.180,70	10.887.182,17
Superavit Orçamentário	-	2.342.512,35
DESPESAS POR FUNÇÃO/SUBFUNÇÃO	No Bimestre	Até o Bimestre
Despesas Empenhadas	5.370.128,98	25.066.399,15
Despesas Liquidadas	6.470.180,70	10.887.182,17
RECEITA CORRENTE LÍQUIDA - RCL	Até o Bimestre	
Receita Corrente Líquida		33.447.400,85
RECEITAS E DESPESAS DOS REGIMES DE PREVIDÊNCIA	No Bimestre	Até o Bimestre
Regime Próprio de Previdência Social dos Servidores Públicos		
Receitas Previdenciárias Realizadas (IV)	335.134,53	1.096.216,70
Despesas Previdenciárias Liquidadas (V)	231.215,50	411.871,80
Resultado Previdenciário (VI)=(IV - V)	103.919,03	684.344,90

[Handwritten signature]



Ceará
 Governo Municipal de Chorozinho
 Consolidação

PREFEITURA MUNICIPAL DE CHOROZINHO
 C.N.P.J.: 23.555.279/0001-75

RELATORIO RESUMIDO DA EXECUÇÃO ORÇAMENTÁRIA
 DEMONSTRATIVO SIMPLIFICADO DO REL. RESUMIDO DA EXECUÇÃO ORÇAMENTÁRIA
 ORÇAMENTOS FISCAL E DA SEGURIDADE SOCIAL
 2º bimestre de 2014 (Março a Abril)

RESULTADOS NOMINAL E PRIMÁRIO	Meta fixada no AMF da LDO (a)	Resultado apurado até o bimestre (b)	% em relação à meta (b/a)
Resultado Nominal	0,00	-66.919,00	0,00 %
Resultado Primário	0,00	2.248.337,48	0,00 %

RESTOS A PAGAR POR PODER E MINISTÉRIO PÚBLICO	Inscrição	Cancelamento Até o Bimestre	Pagamento Até o Bimestre	Saldo a Pagar
RESTOS A PAGAR PROCESSADOS	6.173.533,45	0,00	3.366.857,16	2.806.676,29
Poder Executivo	0,00	0,00	0,00	0,00
Poder Legislativo	0,00	0,00	0,00	0,00
Poder Judiciário	0,00	0,00	0,00	0,00
Ministério Público	0,00	0,00	0,00	0,00
RESTOS A PAGAR NÃO PROCESSADOS	3.841.984,45	1.197.221,59	0,00	2.644.762,86
Poder Executivo	0,00	0,00	0,00	0,00
Poder Legislativo	0,00	0,00	0,00	0,00
Poder Judiciário	0,00	0,00	0,00	0,00
Ministerio Público	0,00	0,00	0,00	0,00
TOTAL	10.015.517,90	1.197.221,59	3.366.857,16	5.451.439,15

DESPESAS COM AÇÕES TÍPICAS DE MANUTENÇÃO E DESENVOLVIMENTO DO ENSINO	Limites Constitucionais Anuais	
	Valor Apurado Até o Bimestre	% Aplicado Até o Bimestre
Mínimo Anual de 25% das receitas de imposto na manutenção e Desenvolvimento do Ensino	1.121.771,23	25%
Mínimo Anual de 60% do FUNDEB na Remuneração do Magistério com Educ. Infantil e Ensino Fundamental	2.479.894,73	60%
		17,68
		59,86

[Handwritten signature]



PREFEITURA MUNICIPAL DE CHOROZINHO
C.N.P.J.: 23.555.279/0001-75

Pag.: 0003

RELATÓRIO RESUMIDO DA EXECUÇÃO ORÇAMENTÁRIA
DEMONSTRATIVO SIMPLIFICADO DO REL. RESUMIDO DA EXECUÇÃO ORÇAMENTÁRIA
ORÇAMENTOS FISCAL E DA SEGURIDADE SOCIAL
2º bimestre de 2014 (Março a Abril)

Ceará
Governo Municipal de Chorozinho
Consolidado

RECEITAS DE OPERAÇÕES DE CRÉDITO E DESPESAS DE CAPITAL	Valor Apurado Até		Saldo a Realizar
	o Bimestre	o Bimestre	
Receitas de operações de Crédito	0,00	0,00	
Despesa de Capital Líquida	3.309.526,79	6.202.669,21	
PROJEÇÃO ATUARIAL DOS REGIMES DE PREVIDÊNCIA			
	EXERCÍCIO	10o. EXERCÍCIO	20o. EXERCÍCIO
Regime Geral de Previdência Social			35o. EXERCÍCIO
Receitas Previdenciárias (I)			
Despesas Previdenciárias (II)			
Resultado Previdenciário (I - II)			
Regime Próprio de Previdência Social dos servidores Públicos			
Receitas Previdenciárias (IV)			
Despesas Previdenciárias (V)			
Resultado Previdenciário (IV - V)			
RECEITAS DA ALIENAÇÃO DE ATIVOS E APLICAÇÃO DOS RECURSOS			
	Valor Apurado Até o Bimestre	Saldo a Realizar	
Receita de Capital Resultante da Alienação de Ativos	0,00	50.000,00	
Aplicação dos Recursos da Alienação de Ativos			
DESPESAS COM AÇÕES E SERVIÇOS PÚBLICOS DE SAÚDE			
	Valor Apurado Até o Bimestre	Limites Constitucionais Anuais	
	813.040,58	% Mínimo a Aplicar no Exercício	% Aplicado Até o Bimestre
Despesas Próprias com Ações e Serviços Públicos de Saúde		15,00 %	12,81 %

Despesas Próprias com Ações e Serviços Públicos de Saúde

[Handwritten signature]



Ceará
Governo Municipal de Chorozinho
Consolidado


PREFEITURA MUNICIPAL DE CHOROZINHO
C.N.P.J.: 23.555.279/0001-75

RELATÓRIO RESUMIDO DA EXECUÇÃO ORÇAMENTÁRIA
DEMONSTRATIVO SIMPLIFICADO DO REL. RESUMIDO DA EXECUÇÃO ORÇAMENTÁRIA
ORÇAMENTOS FISCAL E DA SEGURIDADE SOCIAL
2º bimestre de 2014 (Março a Abril)

Pag.: 0004

	Valor Apurado no Exercício Corrente
DESPESAS DE CARÁTER CONTINUADO DERIVADAS DE PPP	
Despesas de Caráter Continuada Derivadas de PPP	
Total das Despesas / RCL (%)	

FONTE: SISTEMA: ASpec Informática - UNIDADE RESPONSÁVEL: Prefeitura Municipal de Chorozinho - DATA DA EMISSÃO: 29/05/2014 - HORA DA EMISSÃO: 20:35:15


ARGENTINA SAMPAIO PADILHA
PREFEITA MUNICIPAL

MUNICICONTAS-CONT. E ASSESSORIA MUNICIP
CONTADOR PJ CRC Nº 701/0-8

FRANCISCO DE ASSIS MATOS
SECRETÁRIO DE FINANÇAS

FRANCISCO MARINHO DOS SANTOS
CONTROLADOR GERAL DO MUNICÍPIO