



ESTADO DO CEARÁ  
PREFEITURA MUNICIPAL DE CHOROZINHO

PRESTAÇÃO DE CONTAS

EXERCÍCIO DE 2015

## RELATÓRIO RESUMIDO DA EXECUÇÃO ORÇAMENTÁRIA - RREO

REF.: AO 1.º BIMESTRE (JANEIRO E FEVEREIRO) DE 2015

(Lei de Responsabilidade Fiscal - Lei Complementar n.º 101, de 04 de maio de 2000, RREO)



## DECLARAÇÃO

Em cumprimento ao art. 7.º da Instrução Normativa do TCM n.º 03/2000, **DECLARO**, para fins de prova junto a esse Órgão de Controle Externo, que o Município de Chorozinho/CE, publicou o **RREO – Relatório Resumido da Execução Orçamentária**, conforme **EDITAL DE PUBLICAÇÃO** anexo.

Prefeitura do Município de Chorozinho, Estado do Ceará, em 30 de março de 2015.

  
**ARGENTINA SAMPAIO PADILHA**  
Prefeita Municipal



## EDITAL DE PUBLICAÇÃO

A Prefeita do Município de Chorozinho, no uso das atribuições que lhe são conferidas pela Lei Orgânica Municipal, e de conformidade com a determinação contida na Lei Complementar n.º 101, de 04 de maio de 2000 (Lei de Responsabilidade Fiscal), **AUTORIZA** a publicação mediante afixação na Sede da Prefeitura e da Câmara Municipal, na mídia eletrônica, com o seguinte endereço na INTERNET: [www.chorozinho.ce.gov.br](http://www.chorozinho.ce.gov.br) e em demais locais de amplo acesso público, para divulgação nesta data dos seguintes relatórios e demonstrativos: **RREO – Relatório Resumido da Execução Orçamentária** (art. 52 da Lei Complementar n.º 101/2000), referente ao **1.º bimestre de 2015 (janeiro e fevereiro)**.

Prefeitura do Município de Chorozinho, Estado do Ceará, em 30 de março de 2015.

  
**ARGENTINA SAMPAIO PADILHA**  
Prefeita Municipal





## RELATÓRIO RESUMIDO DA EXECUÇÃO ORÇAMENTÁRIA-RREO

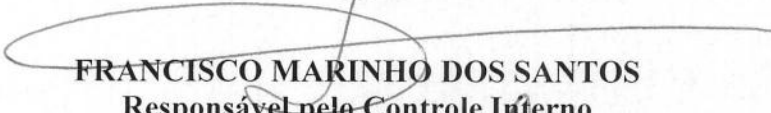
Em cumprimento ao que dispõe o artigo 52 da Lei Complementar n.º 101, de 4 de maio de 2000 – Lei de Responsabilidade Fiscal, publicada no DOU em 5 de maio de 2000, apresentamos o **Relatório Resumido de Execução Orçamentária – RREO**, relativo ao 1.º bimestre de 2015 (janeiro e fevereiro), contendo os dados com os respectivos comparativos e demonstrativos.


Os relatórios encontram-se à disposição no site [www.chorozinho.ce.gov.br](http://www.chorozinho.ce.gov.br).

Prefeitura do Município de Chorozinho, Estado do Ceará, em 30 de março de 2015.

  
**ARGENTINA SAMPAIO PADILHA**  
Prefeita Municipal

  
**FRANCISCO DE ASSIS MATOS**  
Secretário de Finanças

  
**FRANCISCO MARINHO DOS SANTOS**  
Responsável pelo Controle Interno

  
**ELENILDA CASTELO BRANCO DANIEL**  
Municiontas - Contabilidade e Assessoria Municipal S/S Ltda.  
Contador CRC-CE PJ N° 701/O-8

RREO - ANEXO I (LRF, Art. 52, inciso I, alínea 'a' e 'b' do inciso II e \$ Io.)

R\$ 1,00

RECEITAS ORÇAMENTÁRIAS	PREVISÃO INICIAL	PREVISÃO ATUALIZADA	RECEITAS REALIZADAS			SALDO A REALIZAR (a-c)
			NO BIMESTRE (b)	% b/a	ATÉ O BIMESTRE (c)	
RECEITAS (exceto intra-orçamentárias) (I)	41.395.200,00	41.395.200,00	7.302.205,65	17,64	7.302.205,65	34.092.994,35
RECEITAS CORRENTES	37.028.440,00	37.028.440,00	7.302.205,65	19,72	7.302.205,65	29.726.234,35
RECEITA TRIBUTÁRIA	2.016.000,00	2.016.000,00	87.773,57	4,35	87.773,57	1.928.226,43
Impostos	1.085.000,00	1.085.000,00	59.904,17	5,52	59.904,17	1.025.095,83
Taxas	86.000,00	86.000,00	27.869,40	32,41	27.869,40	58.130,60
Contribuição de melhoria	845.000,00	845.000,00	0,00	0,00	0,00	845.000,00
RECEITA DE CONTRIBUIÇÕES	1.500.000,00	1.500.000,00	520.486,35	34,70	520.486,35	979.513,65
Contribuições sociais	1.500.000,00	1.500.000,00	520.486,35	34,70	520.486,35	979.513,65
RECEITA PATRIMONIAL	708.400,00	708.400,00	200.185,95	28,26	200.185,95	508.214,05
Receitas de valores mobiliários	708.400,00	708.400,00	200.185,95	28,26	200.185,95	508.214,05
RECEITA DE SERVIÇOS	500,00	500,00	0,00	0,00	0,00	500,00
TRANSFERÊNCIAS CORRENTES	32.625.040,00	32.625.040,00	6.472.462,70	19,84	6.472.462,70	26.152.577,30
Transferências intergovernamentais	32.110.040,00	32.110.040,00	6.458.456,80	20,11	6.458.456,80	25.651.583,20
Transferências de convênios	515.000,00	515.000,00	14.005,90	2,72	14.005,90	500.994,10
OUTRAS RECEITAS CORRENTES	178.500,00	178.500,00	21.297,08	11,93	21.297,08	157.202,92
Multa e juros de mora	6.500,00	6.500,00	155,56	2,39	155,56	6.344,44
Indenizações e restituições	97.000,00	97.000,00	7.245,53	7,47	7.245,53	89.754,47
Receita da dívida ativa	73.000,00	73.000,00	13.895,99	19,04	13.895,99	59.104,01
Receitas correntes diversas	2.000,00	2.000,00	0,00	0,00	0,00	2.000,00
RECEITAS DE CAPITAL	4.366.760,00	4.366.760,00	0,00	0,00	0,00	4.366.760,00
ALIENAÇÃO DE BENS	5.000,00	5.000,00	0,00	0,00	0,00	5.000,00
Alienação de bens móveis	5.000,00	5.000,00	0,00	0,00	0,00	5.000,00
TRANSFERÊNCIAS DE CAPITAL	4.361.760,00	4.361.760,00	0,00	0,00	0,00	4.361.760,00
Transferências de convênios	4.361.760,00	4.361.760,00	0,00	0,00	0,00	4.361.760,00
RECEITAS (intra-orçamentárias) (II)	1.494.000,00	1.494.000,00	45.946,60	3,08	45.946,60	1.448.053,40
RECEITAS CORRENTES	1.494.000,00	1.494.000,00	45.946,60	3,08	45.946,60	1.448.053,40
RECEITAS DE CAPITAL	0,00	0,00	0,00	0,00	0,00	0,00
<b>SUBTOTAL DAS RECEITAS (III) = (I + II)</b>	<b>42.889.200,00</b>	<b>42.889.200,00</b>	<b>7.348.152,25</b>	<b>17,13</b>	<b>7.348.152,25</b>	<b>35.541.047,75</b>

*[Handwritten signatures and initials]*

OPERAÇÕES DE CREDITO / REFINANCIAMENTO (IV)									
OPERAÇÕES DE CRÉDITO INTERNAS									
Para refinanciamento da dívida mobiliária									
Para refinanciamento da dívida contratual									
OPERAÇÕES DE CRÉDITO EXTERNAS									
Para refinanciamento da dívida mobiliária									
Para refinanciamento da dívida contratual									
<b>SUBTOTAL COM REFINANCIAMENTO (V) = (III + IV)</b>		42.889.200,00	42.889.200,00	7.348.152,25	17,13	7.348.152,25	17,13	35.541.047,75	
<b>DÉFICIT (VI)</b>		-	-	-	-	0,00	-	-	-
<b>TOTAL (VII) = (V+VI)</b>		42.889.200,00	42.889.200,00	7.348.152,25	17,13	7.348.152,25	-	-	-
<b>SALDOS DE EXERCÍCIOS ANTERIORES</b> (utilizados para créditos adicionais)									
Superávit financeiro		-	-	-	-	181.321,62	-	-	-
Reabertura de créditos adicionais		-	-	-	-	0,00	-	-	-

DESPESAS ORÇAMENTÁRIAS	DOTAÇÃO INICIAL (d)	CRÉDITOS ADICIONAIS (*) (e)	DOTAÇÃO ATUALIZADA (f)=(d+e)	DESPESAS EMPENHADAS		DESPESAS LIQUIDADAS		SALDO A LIQUIDAR (f-g)
				NO BIMESTRE	ATÉ O BIMESTRE	NO BIMESTRE	ATÉ O BIMESTRE (g)	
DESPESAS (exceto intr orçamentárias)(VIII)	41.395.200,00	200.000,00	41.595.200,00	23.100.351,27	23.100.351,27	5.630.520,38	13,54	35.964.679,62
DESPESAS CORRENTES	31.628.000,00	517.500,00	32.145.500,00	22.320.602,27	22.320.602,27	5.441.636,53	16,93	26.703.863,47
Pessoal e encargos so	19.185.500,00	353.200,00	19.538.700,00	16.838.667,42	16.838.667,42	3.564.979,75	18,25	15.973.720,25
Outras despesas corre	12.442.500,00	164.300,00	12.606.800,00	5.481.934,85	5.481.934,85	1.876.656,78	14,89	10.730.143,22
DESPESAS DE CAPITAL	7.550.000,00	-317.500,00	7.232.500,00	779.749,00	779.749,00	188.883,85	2,61	7.043.616,15
Investimentos	7.318.000,00	-317.500,00	7.000.500,00	634.749,00	634.749,00	154.291,83	2,20	6.846.208,17
Amortização de dívida	232.000,00	0,00	232.000,00	145.000,00	145.000,00	34.592,02	14,91	197.407,98
Reserva de contingênci	370.000,00	0,00	370.000,00	0,00	0,00	0,00	0,00	370.000,00

*[Handwritten signatures and initials]*

Reserva do RPPS	1.847.200,00	0,00	1.847.200,00	0,00	0,00	0,00	0,00	0,00	1.847.200,00
DESPESAS (intra-orçamentárias)(IX)	1.494.000,00	-200.000,00	1.294.000,00	278.500,00	278.500,00	19.415,60	19.415,60	1,50	1.274.584,40
DESPESAS CORRENTES	1.494.000,00	-200.000,00	1.294.000,00	278.500,00	278.500,00	19.415,60	19.415,60	1,50	1.274.584,40
Pessoal e encargos sociais	1.494.000,00	-200.000,00	1.294.000,00	278.500,00	278.500,00	19.415,60	19.415,60	1,50	1.274.584,40
DESPESAS DE CAPITAL	0,00	0,00	0,00	0,00	0,00	0,00	0,00	0,00	0,00
<b>SUBTOTAL DAS DESPESAS(X)=(VIII+IX)</b>	<b>42.889.200,00</b>	<b>0,00</b>	<b>42.889.200,00</b>	<b>23.378.851,27</b>	<b>23.378.851,27</b>	<b>5.649.935,98</b>	<b>5.649.935,98</b>	<b>13,17</b>	<b>37.239.264,02</b>
AMORTIZAÇÃO DA DÍVIDA									
REFINANCIAMENTO (XI)									
AMORT. DA DÍVIDA INT									
Dívida mobiliária									
Outras dívidas									
AMORT. DA DÍVIDA EXT									
Dívida mobiliária									
Outras dívidas									
<b>SUBTOTAL COM REFINANCIAMENTO (XII)=(X+XI)</b>	<b>42.889.200,00</b>	<b>0,00</b>	<b>42.889.200,00</b>	<b>23.378.851,27</b>	<b>23.378.851,27</b>	<b>5.649.935,98</b>	<b>5.649.935,98</b>	<b>13,17</b>	<b>37.239.264,02</b>
SUPERAVIT (XIII)	-	-	-	-	-	-	1.698.216,27	-	-
<b>TOTAL (XIV)=(XII+XIII)</b>	<b>42.889.200,00</b>	<b>0,00</b>	<b>42.889.200,00</b>	<b>23.378.851,27</b>	<b>23.378.851,27</b>	<b>5.649.935,98</b>	<b>7.348.152,25</b>	<b>-</b>	<b>-</b>


FONTE: SISTEMA: Aspec Informática - UNIDADE RESPONSÁVEL: Prefeitura Municipal de Choroizinho - DATA DA EMISSÃO:29/03/2015 - HORA DA EMISSÃO:20:09:24

Notas: (\*) - No modelo da STN inexistente coluna para reduções de dotação. Por este motivo, as reduções foram deduzidas na própria coluna de 'Créditos adicionais', motivo pelo qual esta coluna poderá conter valores negativos, não sendo portanto nenhum erro ser exibido valores negativos na coluna 'Créditos adicionais'.






RELATÓRIO RESUMIDO DA EXECUÇÃO ORÇAMENTÁRIA  
BALANÇO ORÇAMENTÁRIO  
ORÇAMENTOS FISCAL E DA SEGURIDADE SOCIAL  
1º bimestre de 2015 (Janeiro a Fevereiro)



ARGENTINA SAMPAIO PADILHA  
PREFEITA MUNICIPAL

MUNICONTAS-CONT. E ASSESSORIA MUNICIPAL  
CONTADOR PJ CRC Nº 701/0-8

FRANCISCO DE ASSIS MATOS  
SECRETARIO DE FINANÇAS

FRANCISCO MARENHO DOS SANTOS  
CONTROLADOR GERAL DO MUNICIPIO






FUNÇÃO / SUBFUNÇÃO	DOTAÇÃO INICIAL	DOTAÇÃO ATUALIZADA	DESPESAS EMPENHADAS			DESPESAS LIQUIDADAS			SALDO (e) = (a-d)
			NO BIMESTRE	ATÉ O BIMESTRE (b)	%	NO BIMESTRE	ATÉ O BIMESTRE (d)	%	
DESPESAS (EXCETO INTRA-ORÇAMENTARIAS) (1)	41.395.200,00	41.595.200,00	23.100.351,27	23.100.351,27	99,66	18.494.848,73	5.630.520,38	13,54	35.964.679,62
LEGISLATIVA	1.513.500,00	1.513.500,00	1.316.055,52	1.316.055,52	5,63	197.444,48	226.925,89	4,02	1.286.574,11
Ação Legislativa	1.513.500,00	1.513.500,00	1.316.055,52	1.316.055,52	5,63	197.444,48	226.925,89	4,02	1.286.574,11
ADMINISTRAÇÃO	7.088.000,00	7.091.300,00	3.855.952,74	3.855.952,74	16,49	3.235.347,26	976.597,59	17,29	6.114.702,41
Administração Geral	5.702.500,00	5.705.800,00	3.142.700,37	3.142.700,37	13,44	2.563.099,63	834.437,34	14,77	4.871.362,66
Administração Financeira	584.500,00	584.500,00	280.639,12	280.639,12	1,20	303.860,88	77.775,38	1,38	506.724,62
Controle Interno	272.000,00	272.000,00	148.510,75	148.510,75	0,64	123.489,25	26.430,75	0,47	245.569,25
Administração de Receitas	49.000,00	49.000,00	0,00	0,00	0,00	49.000,00	0,00	0,00	49.000,00
Comunicação Social	260.000,00	260.000,00	149.102,50	149.102,50	0,64	110.897,50	4.247,40	0,08	255.752,60
Serviço da Dívida Interna	220.000,00	220.000,00	135.000,00	135.000,00	0,58	85.000,00	33.706,72	0,60	186.293,28
ASSISTÊNCIA SOCIAL	1.442.500,00	1.527.700,00	742.468,94	742.468,94	3,18	785.231,06	113.620,74	2,01	1.414.079,26
Administração Geral	783.000,00	783.000,00	486.303,84	486.303,84	2,08	296.696,16	94.739,64	1,68	688.260,36
Assistência ao Idoso	50.000,00	50.000,00	0,00	0,00	0,00	50.000,00	0,00	0,00	50.000,00
Assistência à Criança e ao A	74.000,00	74.000,00	40.990,00	40.990,00	0,18	33.010,00	7.880,00	0,14	66.120,00
Assistência Comunitária	517.500,00	602.700,00	215.175,10	215.175,10	0,92	387.524,90	11.001,10	0,19	591.698,90
Empregabilidade	18.000,00	18.000,00	0,00	0,00	0,00	18.000,00	0,00	0,00	18.000,00
PREVIDÊNCIA SOCIAL	1.620.000,00	1.650.000,00	1.035.113,91	1.035.113,91	4,43	614.886,09	223.691,62	3,96	1.426.308,38
Previdência do Regime Estatu	1.620.000,00	1.650.000,00	1.035.113,91	1.035.113,91	4,43	614.886,09	223.691,62	3,96	1.426.308,38
SAUDE	6.919.500,00	6.819.500,00	3.581.645,09	3.581.645,09	15,32	3.237.854,91	1.196.447,43	21,18	5.623.052,57
Administração Geral	1.827.000,00	1.977.000,00	1.633.206,58	1.633.206,58	6,99	343.793,42	623.775,94	11,04	1.353.224,06
Atenção Básica	2.517.500,00	2.367.500,00	1.075.691,89	1.075.691,89	4,60	1.291.808,11	384.111,52	6,80	1.983.388,48
Assistência Hospitalar e Amb	2.297.000,00	2.197.000,00	654.236,62	654.236,62	2,80	1.542.763,38	152.791,57	2,70	2.044.208,43
Vigilância Sanitária	278.000,00	278.000,00	218.510,00	218.510,00	0,93	59.490,00	35.768,40	0,63	242.231,60
EDUCAÇÃO	15.579.000,00	15.870.500,00	11.979.225,34	11.979.225,34	51,24	3.891.274,66	2.756.490,00	48,79	13.114.010,00

FUNÇÃO / SUBFUNÇÃO	DOTAÇÃO INICIAL		DOTAÇÃO ATUALIZADA (a)		DESPESAS EMPENHADAS			DESPESAS LIQUIDADAS			SALDO (e) = (a-d)
			NO BIMESTRE	ATÉ O BIMESTRE (b)	% (b/total)	NO BIMESTRE	ATÉ O BIMESTRE (d)	% (d/total)	NO BIMESTRE	ATÉ O BIMESTRE (c) = (a-b)	
Administração Geral	1.144.000,00	1.154.000,00	832.688,00	832.688,00	3,36	198.512,36	198.512,36	3,51	198.512,36	321.312,00	955.487,64
Alimentação e Nutrição	430.000,00	430.000,00	0,00	0,00	0,00	0,00	0,00	0,00	0,00	430.000,00	430.000,00
Ensino Fundamental	11.887.000,00	12.388.000,00	10.172.950,34	10.172.950,34	43,51	2.070.268,85	2.070.268,85	36,64	2.070.268,85	2.215.049,66	10.317.731,15
Ensino Superior	675.000,00	375.000,00	69.207,00	69.207,00	0,30	13.841,40	13.841,40	0,24	13.841,40	305.793,00	361.158,60
Educação Infantil	1.443.000,00	1.523.500,00	904.380,00	904.380,00	3,87	473.867,39	473.867,39	8,39	473.867,39	619.120,00	1.049.632,61
CULTURA	195.000,00	195.000,00	0,00	0,00	0,00	0,00	0,00	0,00	0,00	195.000,00	195.000,00
Difusão Cultural	195.000,00	195.000,00	0,00	0,00	0,00	0,00	0,00	0,00	0,00	195.000,00	195.000,00
URBANISMO	1.238.000,00	1.188.000,00	25.852,40	25.852,40	0,11	13.052,40	13.052,40	0,23	13.052,40	1.162.147,60	1.174.947,60
Infra Estrutura urbana	955.000,00	905.000,00	13.052,40	13.052,40	0,06	13.052,40	13.052,40	0,23	13.052,40	891.947,60	891.947,60
Serviços Urbanos	283.000,00	283.000,00	12.800,00	12.800,00	0,05	0,00	0,00	0,00	0,00	270.200,00	283.000,00
HABITAÇÃO	660.000,00	600.000,00	0,00	0,00	0,00	0,00	0,00	0,00	0,00	600.000,00	600.000,00
Habituação Rural	360.000,00	360.000,00	0,00	0,00	0,00	0,00	0,00	0,00	0,00	360.000,00	360.000,00
Habituação Urbana	300.000,00	240.000,00	0,00	0,00	0,00	0,00	0,00	0,00	0,00	240.000,00	240.000,00
SANEAMENTO	1.435.000,00	1.435.000,00	0,00	0,00	0,00	1.435.000,00	1.435.000,00	0,00	1.435.000,00	0,00	1.435.000,00
Saneamento Básico Rural	320.000,00	320.000,00	0,00	0,00	0,00	0,00	0,00	0,00	0,00	320.000,00	320.000,00
Saneamento Básico Urbano	1.115.000,00	1.115.000,00	0,00	0,00	0,00	1.115.000,00	1.115.000,00	0,00	1.115.000,00	0,00	1.115.000,00
CIÊNCIA E TECNOLOGIA	30.000,00	30.000,00	0,00	0,00	0,00	30.000,00	30.000,00	0,00	30.000,00	0,00	30.000,00
Difusão do Conhecimento Cien	30.000,00	30.000,00	0,00	0,00	0,00	30.000,00	30.000,00	0,00	30.000,00	0,00	30.000,00
AGRICULTURA	180.000,00	180.000,00	2.390,00	2.390,00	0,01	1.800,00	1.800,00	0,03	1.800,00	177.610,00	178.200,00
Extensão Rural	100.000,00	100.000,00	0,00	0,00	0,00	0,00	0,00	0,00	0,00	100.000,00	100.000,00
Promoção da Produção Agropec	80.000,00	80.000,00	2.390,00	2.390,00	0,01	1.800,00	1.800,00	0,03	1.800,00	77.610,00	78.200,00
INDÚSTRIA	50.000,00	50.000,00	0,00	0,00	0,00	0,00	0,00	0,00	0,00	50.000,00	50.000,00
Promoção Industrial	50.000,00	50.000,00	0,00	0,00	0,00	0,00	0,00	0,00	0,00	50.000,00	50.000,00
COMÉRCIO E SERVIÇOS	43.500,00	43.500,00	0,00	0,00	0,00	0,00	0,00	0,00	0,00	43.500,00	43.500,00
Turismo	43.500,00	43.500,00	0,00	0,00	0,00	0,00	0,00	0,00	0,00	43.500,00	43.500,00
TRANSPORTE	805.000,00	805.000,00	450.134,32	450.134,32	1,93	109.990,24	109.990,24	1,95	109.990,24	354.865,68	695.009,76
Transporte Rodoviário	805.000,00	805.000,00	450.134,32	450.134,32	1,93	109.990,24	109.990,24	1,95	109.990,24	354.865,68	695.009,76

FUNÇÃO / SUBFUNÇÃO	DOTAÇÃO INICIAL		DOTAÇÃO ATUALIZADA		DESPESAS EMPENHADAS				DESPESAS LIQUIDADAS				SALDO (e) = (a-d)
					NO BIMESTRE	ATÉ O BIMESTRE (b)	%	(b/total)	NO BIMESTRE	ATÉ O BIMESTRE (d)	%	(d/total)	
	(a)		(a)										
DESPORTO E LAZER	379.000,00	379.000,00	379.000,00	379.000,00	111.513,01	111.513,01	0,48	0,48	11.904,47	11.904,47	0,21	0,21	367.095,53
Desporto Comunitário	379.000,00	379.000,00	379.000,00	379.000,00	111.513,01	111.513,01	0,48	0,48	11.904,47	11.904,47	0,21	0,21	367.095,53
RESERVA DE CONTINGÊNCIA	370.000,00	370.000,00	370.000,00	370.000,00	0,00	0,00	0,00	0,00	0,00	0,00	0,00	0,00	370.000,00
Reserva de Contingência	370.000,00	370.000,00	370.000,00	370.000,00	0,00	0,00	0,00	0,00	0,00	0,00	0,00	0,00	370.000,00
RESERVA DO RPPS	1.847.200,00	1.847.200,00	1.847.200,00	1.847.200,00	0,00	0,00	0,00	0,00	0,00	0,00	0,00	0,00	1.847.200,00
Reserva de Contingência	1.847.200,00	1.847.200,00	1.847.200,00	1.847.200,00	0,00	0,00	0,00	0,00	0,00	0,00	0,00	0,00	1.847.200,00
DESPESAS (INTRA-ORÇAMENTARIAS) (II)	1.494.000,00	1.294.000,00	1.294.000,00	1.294.000,00	278.500,00	278.500,00	0,34	0,34	19.415,60	19.415,60	1,50	1,50	1.274.584,40
LEGISLATIVA	6.000,00	6.000,00	6.000,00	6.000,00	5.500,00	5.500,00	0,02	0,02	602,59	602,59	0,01	0,01	5.397,41
Ação Legislativa	6.000,00	6.000,00	6.000,00	6.000,00	5.500,00	5.500,00	0,02	0,02	602,59	602,59	0,01	0,01	5.397,41
ADMINISTRAÇÃO	137.500,00	137.500,00	137.500,00	137.500,00	101.500,00	101.500,00	0,43	0,43	13.132,75	13.132,75	0,23	0,23	124.367,25
Administração Geral	133.500,00	133.500,00	133.500,00	133.500,00	98.000,00	98.000,00	0,42	0,42	35.500,00	35.500,00	0,23	0,23	120.762,00
Administração Financeira	1.000,00	1.000,00	1.000,00	1.000,00	1.000,00	1.000,00	0,00	0,00	0,00	0,00	0,00	0,00	824,85
Controle Interno	3.000,00	3.000,00	3.000,00	3.000,00	2.500,00	2.500,00	0,01	0,01	500,00	500,00	0,00	0,00	2.780,40
ASSISTÊNCIA SOCIAL	18.500,00	18.500,00	18.500,00	18.500,00	16.000,00	16.000,00	0,07	0,07	2.500,00	2.500,00	0,00	0,00	18.327,79
Administração Geral	16.000,00	16.000,00	16.000,00	16.000,00	16.000,00	16.000,00	0,07	0,07	0,00	0,00	0,00	0,00	15.827,79
Assistência à Criança e ao A	1.000,00	1.000,00	1.000,00	1.000,00	0,00	0,00	0,00	0,00	1.000,00	1.000,00	0,00	0,00	1.000,00
Assistência Comunitária	1.500,00	1.500,00	1.500,00	1.500,00	0,00	0,00	0,00	0,00	1.500,00	1.500,00	0,00	0,00	1.500,00
SAÚDE	310.500,00	310.500,00	210.500,00	210.500,00	140.000,00	140.000,00	0,60	0,60	70.500,00	70.500,00	0,10	0,10	205.097,94
Administração Geral	120.000,00	120.000,00	120.000,00	120.000,00	100.000,00	100.000,00	0,43	0,43	20.000,00	20.000,00	0,01	0,01	119.355,84
Atenção Básica	120.500,00	120.500,00	20.500,00	20.500,00	0,00	0,00	0,00	0,00	20.500,00	20.500,00	0,00	0,00	20.500,00
Assistência Hospitalar e Amb	40.000,00	40.000,00	40.000,00	40.000,00	25.000,00	25.000,00	0,11	0,11	15.000,00	15.000,00	0,00	0,00	40.000,00
Vigilância Sanitária	30.000,00	30.000,00	30.000,00	30.000,00	15.000,00	15.000,00	0,06	0,06	15.000,00	15.000,00	0,08	0,08	25.242,10
EDUCAÇÃO	1.019.500,00	1.019.500,00	919.500,00	919.500,00	14.000,00	14.000,00	0,06	0,06	905.500,00	905.500,00	0,00	0,00	919.500,00
Administração Geral	14.000,00	14.000,00	14.000,00	14.000,00	14.000,00	14.000,00	0,06	0,06	0,00	0,00	0,00	0,00	14.000,00

FUNÇÃO / SUBFUNÇÃO	DOTAÇÃO		DOTAÇÃO ATUALIZADA		DESPESAS EMPENHADAS			DESPESAS LIQUIDADAS			SALDO (e) = (a-d)
	INICIAL				NO BIMESTRE	ATÉ O BIMESTRE (b)	% (b/total)	NO BIMESTRE	ATÉ O BIMESTRE (d)	% (d/total)	
	(a)	(a)	(a)	(b)	(c) = (a-b)	(b)	(b)	(d)	(d)	(d)	(e)
Ensino Fundamental	1.000.000,00	900.000,00	900.000,00	0,00	0,00	0,00	0,00	0,00	0,00	0,00	900.000,00
Educação Infantil	5.500,00	5.500,00	5.500,00	0,00	0,00	0,00	0,00	0,00	0,00	0,00	5.500,00
URBANISMO	500,00	500,00	500,00	0,00	0,00	0,00	0,00	0,00	0,00	0,00	500,00
Serviços Urbanos	500,00	500,00	500,00	0,00	0,00	0,00	0,00	0,00	0,00	0,00	500,00
DESPORTO E LAZER	1.500,00	1.500,00	1.500,00	1.500,00	0,00	1.500,00	0,01	105,99	105,99	0,00	1.394,01
Desporto Comunitário	1.500,00	1.500,00	1.500,00	1.500,00	0,00	1.500,00	0,01	105,99	105,99	0,00	1.394,01
<b>TOTAL (III) = (I + II)</b>	<b>42.889.200,00</b>	<b>42.889.200,00</b>	<b>42.889.200,00</b>	<b>23.378.851,27</b>	<b>19.510.348,73</b>	<b>23.378.851,27</b>	<b>100,00</b>	<b>5.649.935,98</b>	<b>5.649.935,98</b>	<b>13,17</b>	<b>37.239.264,02</b>

FONTE: SISTEMA: Aspec Informática - UNIDADE RESPONSÁVEL: Prefeitura Municipal de Chorozinho - DATA DA EMISSÃO: 29/03/2015 - HORA DA EMISSÃO: 20:09:42

  
 ARGENTINA SAMPAIO PADILHA  
 PREFEITA MUNICIPAL

MUNICONTAS-CONT. E ASSESSORIA MUNICIPAL  
 CONTADOR PJ CRC Nº 701/0-8

FRANCISCO DE ASSIS MATOS  
 SECRETÁRIO DE FINANÇAS

FRANCISCO WARINHO DOS SANTOS  
 CONTROLADOR GERAL DO MUNICÍPIO

ESPECIFICAÇÃO	EVOLUÇÃO DA RECEITA REALIZADA NOS ÚLTIMOS 12 MESES											
	Mar/2014	Abr/2014	Mai/2014	Jun/2014	Jul/2014	Ago/2014	Set/2014					
RECEITAS CORRENTES (I)	3.308.812,43	3.063.467,39	3.975.703,42	2.809.124,94	2.701.815,15	3.110.466,24	2.665.910,37					
Receita tributária	731.033,54	79.207,98	128.648,96	131.408,28	96.604,62	81.263,81	62.153,87					
IPTU	0,00	118,04	0,00	0,00	0,00	0,00	0,00					
ISS	38.794,62	24.327,76	42.076,98	27.810,94	46.933,86	27.200,60	22.819,32					
ITBI	500,00	3.800,00	31.730,35	51.300,00	2.000,00	4.240,43	19.958,12					
IRRF	22.917,38	19.497,25	31.867,10	27.541,16	45.269,70	23.188,12	16.209,63					
Outras receitas tributárias	668.821,54	31.464,93	22.974,53	24.756,18	2.401,06	26.634,66	3.166,80					
Receita de contribuições	83.588,08	36.231,27	198.004,15	106.926,33	14.811,93	86.641,33	107.659,76					
Receita patrimonial	23.393,49	88.486,59	145.270,10	87.725,46	96.520,52	180.603,79	16.499,04					
Receita de serviços	0,00	0,00	0,00	0,00	0,00	0,00	0,00					
Transferências correntes	2.464.248,63	2.850.130,49	3.491.627,57	2.472.922,37	2.482.576,60	2.688.633,32	2.453.517,01					
Cota-parte do FPM	915.599,17	1.045.002,30	1.392.594,04	1.044.355,65	896.969,36	1.089.665,17	955.182,64					
Cota-parte do ICMS	240.729,55	231.631,57	222.049,66	224.063,66	238.014,85	235.890,43	254.518,38					
Cota-parte do IPVA	44.022,10	44.289,00	35.724,83	12.707,69	9.363,05	7.623,59	3.947,99					
Cota-parte do ITR	74,13	0,00	178,51	75,47	75,96	90,19	2.629,43					
Transferências da LC 87/96	0,00	851,00	851,00	851,00	851,00	851,00	851,00					
Transferências da LC 61/89	694,97	757,80	824,26	785,06	806,49	831,31	782,30					
Transferências do Fundeb	864.185,25	892.155,90	1.476.826,58	856.369,31	826.929,64	884.288,84	868.188,77					
Outras transferências correntes	398.943,46	635.442,92	362.578,69	333.714,53	509.566,25	469.392,79	367.416,50					
Outras receitas correntes	6.548,69	9.411,06	12.152,64	10.142,50	11.301,48	73.323,99	26.080,69					
DEDUÇÕES (II)	323.812,04	300.761,19	528.448,62	363.494,03	244.028,07	353.631,66	351.242,10					
Contrib. plano de prev. do servidor	83.588,08	36.231,27	198.004,15	106.926,33	14.811,93	86.641,33	107.659,76					
Ded. de receita para formação do Fundeb	240.223,96	264.529,92	330.444,47	256.567,70	229.216,14	266.990,33	243.582,34					
RECEITA CORRENTE LÍQUIDA (III)=(I-II)	2.985.000,39	2.762.706,20	3.447.254,80	2.445.630,91	2.457.787,08	2.756.834,58	2.314.668,27					








ESPECIFICAÇÃO	EVOLUÇÃO DA RECEITA REALIZADA NOS ÚLTIMOS 12 MESES						TOTAL (ÚLTIMOS 12 MESES)	PREVISÃO ATUALIZADA EXERCÍCIO
	Out/2014	Nov/2014	Dez/2014	Jan/2015	Fev/2015			
RECEITAS CORRENTES (I)	2.621.605,31	3.055.022,04	3.989.917,81	3.937.540,70	4.102.891,11	39.342.276,91	40.491.000,00	
Receita tributária	79.934,28	90.637,49	189.409,71	46.976,71	40.796,86	1.758.076,11	2.016.000,00	
IPTU	0,00	19.862,59	21.145,37	0,00	0,00	41.126,00	50.000,00	
ISS	21.456,61	20.977,67	38.728,86	13.730,71	11.585,85	336.443,78	380.000,00	
ITBI	1.300,00	0,00	5.860,00	1.400,00	0,00	122.088,90	120.000,00	
IRRF	55.166,69	23.149,38	70.918,61	21.992,12	11.195,49	368.912,63	535.000,00	
Outras receitas tributárias	2.010,98	26.647,85	52.736,87	9.853,88	18.015,52	889.504,80	931.000,00	
Receita de contribuições	16.139,14	16.338,52	120.299,35	289.142,61	231.343,74	1.307.126,21	1.500.000,00	
Receita patrimonial	49.932,38	108.641,01	13.240,80	109.575,79	90.610,16	1.010.499,13	708.400,00	
Receita de serviços	0,00	0,00	0,00	0,00	0,00	0,00	500,00	
Transferências correntes	2.463.210,24	2.822.238,91	3.659.004,09	3.484.617,23	3.726.071,63	35.058.798,09	36.087.600,00	
Cota-parte do FPM	902.745,95	1.194.899,69	1.921.883,88	1.469.191,40	1.499.759,79	14.327.849,04	14.230.000,00	
Cota-parte do ICMS	253.301,20	262.539,79	290.554,56	282.482,59	276.771,06	3.012.547,30	3.200.000,00	
Cota-parte do IPVA	5.697,83	5.461,29	3.928,53	37.647,24	121.462,37	331.875,51	415.000,00	
Cota-parte do ITR	4.226,97	3.666,58	3.391,91	239,20	79,51	14.727,86	8.800,00	
Transferências da LC 87/96	851,00	851,00	1.702,00	0,00	0,00	8.510,00	12.000,00	
Transferências da LC 61/89	837,78	962,02	949,24	2.193,00	1.304,66	11.728,89	12.000,00	
Transferências do Fundeb	849.795,65	954.656,77	1.041.030,83	1.095.373,63	1.575.361,93	12.185.163,10	12.450.000,00	
Outras transferências correntes	445.753,86	399.201,77	395.563,14	597.490,17	251.332,31	5.166.396,39	5.759.800,00	
Outras receitas correntes	12.389,27	17.166,11	7.963,86	7.228,36	14.068,72	207.777,37	178.500,00	
DEDUÇÕES (II)	249.671,29	310.014,60	442.906,52	647.493,28	611.219,23	4.726.722,63	4.962.560,00	
Contrib. plano de prev. do servidor	16.139,14	16.338,52	120.299,35	289.142,61	231.343,74	1.307.126,21	1.500.000,00	
Ded. de receita para formação do Fundeb	233.532,15	293.676,08	322.607,17	358.350,67	379.875,49	3.419.596,42	3.462.560,00	
RECEITA CORRENTE LÍQUIDA (III)=(I-II)	2.371.934,02	2.745.007,44	3.547.011,29	3.290.047,42	3.491.671,88	34.615.554,28	35.528.440,00	


FONTE: SISTEMA: Aspec Informática - UNIDADE RESPONSÁVEL: Prefeitura Municipal de Chorozinho - DATA DA EMISSÃO:29/03/2015 - HORA DA EMISSÃO:20:09:56






  
ARGENTINA SAMPAIO PADILHA  
PREFEITA MUNICIPAL

  
FRANCISCO DE ASSIS MATOS  
SECRETARIO DE FINANÇAS

  
FRANCISCO MARINHO DOS SANTOS  
CONTROLADOR GERAL DO MUNICIPIO

  
MUNICONTAS-CONT. E ASSESSORIA MUNICIPAL  
CONTADOR PJ CRC Nº 701/0-8

1º bimestre de 2015 (Janeiro a Fevereiro)

RREO - ANEXO 4 (LRF, Art 53, inciso II)

R\$ 1,00

RECEITAS PREVIDENCIÁRIAS	PREVISÃO INICIAL	PREVISÃO ATUALIZADA	RECEITAS REALIZADAS		
			NO BIMESTRE	ATÉ O BIMESTRE	ATÉ O BIMESTRE ANO ANTERIOR
RECEITAS PREVIDENCIÁRIAS (Exceto intra-orç.) (I)	1.972.200,00	1.972.200,00	699.029,30	699.029,30	287.502,65
RECEITAS CORRENTES	1.973.200,00	1.973.200,00	699.029,30	699.029,30	287.502,65
Receita de contribuições de segurados	1.500.000,00	1.500.000,00	520.486,35	520.486,35	280.905,95
Pessoal civil	1.500.000,00	1.500.000,00	520.486,35	520.486,35	280.905,95
Ativo	1.500.000,00	1.500.000,00	520.486,35	520.486,35	280.905,95
Receita patrimonial	472.200,00	472.200,00	178.542,95	178.542,95	6.596,70
Receita de valores mobiliários	472.200,00	472.200,00	178.542,95	178.542,95	6.596,70
Outras receitas correntes	1.000,00	1.000,00	0,00	0,00	0,00
Demais receitas correntes	1.000,00	1.000,00	0,00	0,00	0,00
RECEITAS DE CAPITAL	0,00	0,00	0,00	0,00	0,00
(-) DEDUÇÕES DE RECEITA	1.000,00	1.000,00	0,00	0,00	0,00
RECEITAS PREVIDENCIÁRIAS (Intra-orç.) (II)	1.494.000,00	1.494.000,00	45.946,60	45.946,60	473.579,52
RECEITAS CORRENTES	1.494.000,00	1.494.000,00	45.946,60	45.946,60	473.579,52
Outras receitas de contribuição	1.494.000,00	1.494.000,00	45.946,60	45.946,60	473.579,52
RECEITAS DE CAPITAL	0,00	0,00	0,00	0,00	0,00
(-) DEDUÇÕES DE RECEITA	0,00	0,00	0,00	0,00	0,00
<b>TOTAL DAS RECEITAS PREVIDENCIÁRIAS (III) = (I+II)</b>	<b>3.466.200,00</b>	<b>3.466.200,00</b>	<b>744.975,90</b>	<b>744.975,90</b>	<b>761.082,17</b>

DESPESAS PREVIDENCIÁRIAS	DOTAÇÃO INICIAL	DOTAÇÃO ATUALIZADA	DESPESAS LIQUIDADAS		
			NO BIMESTRE	ATÉ O BIMESTRE	ATÉ O BIMESTRE ANO ANTERIOR
DESP. PREV. (Exceto intra-orç.) (IV)	3.467.200,00	3.497.200,00	223.691,62	223.691,62	180.656,30
ADMINISTRAÇÃO	2.297.200,00	2.327.200,00	32.353,91	32.353,91	31.858,20
Despesas correntes	2.272.200,00	2.302.200,00	32.353,91	32.353,91	31.858,20
Despesas de capital	25.000,00	25.000,00	0,00	0,00	0,00
PREVIDÊNCIA	1.170.000,00	1.170.000,00	191.337,71	191.337,71	148.798,10
Pessoal civil	1.170.000,00	1.170.000,00	191.337,71	191.337,71	148.798,10
Aposentadorias	430.000,00	430.000,00	84.095,16	84.095,16	56.664,49
Pensões	100.000,00	100.000,00	18.623,46	18.623,46	12.172,98
Outros benefícios previdenciários	640.000,00	640.000,00	88.619,09	88.619,09	79.960,63
DESP. PREV. (Intra-orç.) (V)	0,00	0,00	0,00	0,00	0,00
ADMINISTRAÇÃO	0,00	0,00	0,00	0,00	0,00
PREVIDÊNCIA	0,00	0,00	0,00	0,00	0,00
<b>TOTAL DAS DESP. PREV. (VI) = (IV+V)</b>	<b>3.467.200,00</b>	<b>3.497.200,00</b>	<b>223.691,62</b>	<b>223.691,62</b>	<b>180.656,30</b>
<b>RESULTADO PREVIDENCIÁRIO (VII)=(IV + V)</b>	<b>-1.000,00</b>	<b>-31.000,00</b>	<b>521.284,28</b>	<b>521.284,28</b>	<b>580.425,87</b>
APORTE DE RECURSOS PARA O RPPS					
RESERVA ORÇAMENTÁRIA DO RPPS	1.847.200,00				



1º bimestre de 2015 (Janeiro a Fevereiro)

---


BENS E DIREITOS DO RPPS


---


CAIXA		0,00	
BANCOS CONTA MOVIMENTO		0,00	
INVESTIMENTOS		0,00	
OUTROS BENS E DIREITOS		0,00	


---

FONTE: SISTEMA: Aspec Informática - UNID RESPONSÁVEL: Prefeitura Municipal de Chorozinho - DATA DA EMISSÃO:29/03/2015 - HORA :20:10:17

  
ARGENTINA SAMPAIO PADILHA  
PREFEITA MUNICIPAL

  
FRANCISCO DE ASSIS MATOS  
SECRETARIO DE FINANÇAS

  
MUNICONTAS-CONT.E ASSESSORIA MUNICIP  
CONTADOR PJ CRC Nº 701/0-8

  
FRANCISCO MARINHO DOS SANTOS  
CONTROLADOR GERAL DO MUNICIPIO



	RREO - ANEXO 5 (LRF, Art 53, inciso III)				R\$ 1,00
	S A L D O S				
	EM 31/DEZ/2014 (a)	EM NOV/14 a DEZ/14 (b)	EM JAN/15 a FEV/15 (c)		
DÍVIDA FISCAL LÍQUIDA					
DÍVIDA CONSOLIDADA (I)	10.288.375,02	0,00	10.253.783,00		
DEDUÇÕES (II)	0,00	0,00	0,00		
Disponibilidade de caixa bruta	1.754.845,56	0,00	1.620.943,14		
Demais haveres financeiros	132.264,07	0,00	144.945,28		
(-) Restos a pagar processados (exceto precatórios)	5.192.038,43	0,00	4.422.429,59		
DÍVIDA CONSOLIDADA LÍQUIDA (III) = (I - II)	10.288.375,02	0,00	10.253.783,00		
RECEITAS DE PRIVATIVAÇÕES (IV)	0,00	0,00	0,00		
PASSIVOS RECONHECIDOS (V)	0,00	0,00	0,00		
DÍVIDA FISCAL LÍQUIDA (VI) = (III + IV - V)	10.288.375,02	0,00	10.253.783,00		
RESULTADO NOMINAL					
		PERÍODO DE REFERÊNCIA			
		NO BIMESTRE (c-b)	ATÉ BIMESTRE (c-a)		
VALOR		10.253.783,00	-34.592,02		
DISCRIMINAÇÃO DA META FISCAL		VALOR CORRENTE			
META DO RESULTADO NOMINAL FIXADA NO ANEXO DE METAS FISCAIS DA LDO PARA O EXERCÍCIO DE REFERÊNCIA			0,00		

REGIME PREVIDENCIÁRIO


DÍVIDA FISCAL LÍQUIDA PREVIDENCIÁRIA	S A L D O S		
	EM	EM	EM
	31/DEZ/2014 (a)	NOV/14 a DEZ/14 (b)	JAN/15 a FEV/15 (c)
DÍVIDA CONSOLIDADA PREVIDENCIÁRIA (VII)	6.446.930,49	0,00	6.446.930,49
Passivo atuarial	6.446.930,49	0,00	6.446.930,49
Demais dívidas	0,00	0,00	0,00
DEDUÇÕES (VIII)	8.740.255,13	0,00	9.248.815,48
Disponibilidade de caixa bruta	8.824.220,71	0,00	9.234.345,21
Investimentos	0,00	0,00	0,00
Demais haveres financeiros	29.049,43	0,00	14.470,27
(-) Restos a pagar processados	113.015,01	0,00	0,00
DÍVIDA CONSOLIDADA LÍQUIDA PREVIDENCIÁRIA (IX) = (VII - VIII)	-2.293.324,64	0,00	-2.801.884,99
PASSIVOS RECONHECIDOS (X)	0,00	0,00	0,00
DÍVIDA FISCAL LÍQUIDA PREVIDENCIÁRIA (XI) = (IX - X)	-2.293.324,64	0,00	-2.801.884,99

FONTE: SISTEMA: Aspec Informática - UNIDADE RESPONSÁVEL: Prefeitura Municipal de Chorozinho - DATA DA EMISSÃO:29/03/2015 - HORA DA EMISSÃO:20:10:34


Nota - 0 valor do item 'II' somente será preenchido se for positivo.  
 - 0 valor do item 'VIII' somente será preenchido se for positivo.


---

  
ARGENTINA SAMPAIO PADILHA  
PREFEITA MUNICIPAL

---

  
FRANCISCO DE ASSIS MATOS  
SECRETÁRIO DE FINANÇAS

---

  
MUNICICONTAS-CONT. E ASSESSORIA MUNICIPAL  
CONTADOR PJ CRC Nº 701/0-8


---

FRANCISCO MARINHO DOS SANTOS  
CONTROLADOR GERAL DO MUNICÍPIO

RREO - ANEXO 6 (LRF, Art. 53, inciso III)

R\$ 1,00

	PREVISÃO ATUALIZADA	RECEITAS REALIZADAS	
		ATÉ O BIMESTRE	ATÉ O BIMESTRE ANO ANTERIOR
<b>RECEITAS PRIMÁRIAS</b>			
<b>RECEITAS PRIMÁRIAS CORRENTES (I)</b>			
Receita tributária	37.821.240,00	7.150.694,63	7.001.195,93
IPTU	2.016.000,00	87.773,57	161.263,99
ISS	50.000,00	0,00	0,00
ITBI	380.000,00	25.316,56	41.302,74
IRRF	120.000,00	1.400,00	0,00
Outras receitas tributárias	535.000,00	33.187,61	54.056,53
Receita de contribuições	931.000,00	27.869,40	65.904,72
Receita previdenciárias	2.994.000,00	566.432,95	754.485,47
Receita patrimonial líquida	2.994.000,00	566.432,95	754.485,47
Receita patrimonial	7.200,00	2.728,33	1.685,18
(-) Aplicações financeiras	708.400,00	200.185,95	52.081,97
Transferências correntes	701.200,00	197.457,62	50.396,79
Cota-parte do FPM	32.625.040,00	6.472.462,70	6.066.062,61
Cota-parte do ICMS	11.497.000,00	2.375.161,00	2.391.144,98
Convênios	2.560.000,00	447.402,91	411.297,64
Outras transferências correntes	515.000,00	14.005,90	3.799,70
Demais receitas correntes	18.053.040,00	3.635.892,89	3.259.820,29
Divida ativa	179.000,00	21.297,08	17.698,68
Diversas receitas correntes	73.000,00	13.895,99	8.959,83
<b>RECEITAS DE CAPITAL (II)</b>	106.000,00	7.401,09	8.738,85
Operações de crédito (III)	4.366.760,00	0,00	73.295,14
Amortização de empréstimos (IV)	0,00	0,00	0,00
Alienação de bens (V)	0,00	0,00	0,00
Transferências de capital	5.000,00	0,00	0,00
Convênios	4.361.760,00	0,00	73.295,14
Transferências de capital	4.361.760,00	0,00	73.295,14
<b>RECEITAS PRIMÁRIAS DE CAPITAL (VI)= (II - III - IV - V)</b>	4.361.760,00	0,00	73.295,14
<b>RECEITA PRIMÁRIA TOTAL (VII)= (I + IV)</b>	42.183.000,00	7.150.694,63	7.074.491,07

	DOTAÇÃO		DESPESAS EMPENHADAS		DESPESAS LIQUIDADAS	
	ATUALIZADA	EXERCÍCIO ANTERIOR	ATÉ O BIMESTRE EXERCÍCIO ATUAL	ATÉ O BIMESTRE EXERCÍCIO ANTERIOR	ATÉ O BIMESTRE EXERCÍCIO ATUAL	ATÉ O BIMESTRE EXERCÍCIO ANTERIOR
<b>DESPESAS PRIMÁRIAS</b>						
DESPESAS CORRENTES (VIII)	33.439.500,00		22.599.102,27	33.381.676,28	5.461.052,13	4.244.823,27
Pessoal e encargos sociais	20.832.700,00		17.117.167,42	20.805.784,01	3.584.395,35	3.191.333,28
Juros e encargos da dívida (IX)	0,00		0,00	0,00	0,00	0,00
Outras despesas correntes	12.606.800,00		5.481.934,85	12.575.892,27	1.876.656,78	1.053.469,99
DESPESAS PRIMÁRIAS CORRENTES (X) = (VIII - IX)	33.439.500,00		22.599.102,27	33.381.676,28	5.461.052,13	4.244.823,27
DESPESAS DE CAPITAL (XI)	7.232.500,00		779.749,00	6.536.195,12	188.883,85	172.178,20
Investimentos	7.000.500,00		634.749,00	6.324.775,70	154.291,83	138.908,85
Inversões financeiras	0,00		0,00	0,00	0,00	0,00
Concessão de empréstimos (XII)	0,00		0,00	0,00	0,00	0,00
Aquisição de título de capital já integralizado(XIII)	0,00		0,00	0,00	0,00	0,00
Amortização de dívida (XIV)	232.000,00		145.000,00	211.419,42	34.592,02	33.269,35
DESPESAS PRIMÁRIAS DE CAPITAL (XV) = (XI - XII - XIII - XIV)	7.000.500,00		634.749,00	6.324.775,70	154.291,83	138.908,85
Reserva de contingência (XVI)	370.000,00		0,00	0,00	0,00	0,00
Reserva do RPPS (XVII)	1.847.200,00		0,00	0,00	0,00	0,00
<b>DESPESA PRIMÁRIA TOTAL (XVIII)=(X + XV + XVI + XVII)</b>	<b>42.657.200,00</b>		<b>23.233.851,27</b>	<b>39.706.451,98</b>	<b>5.615.343,96</b>	<b>4.383.732,12</b>
<b>RESULTADO PRIMÁRIO (XIX) = (VII - XVIII)</b>	<b>-474.200,00</b>		<b>-</b>	<b>-</b>	<b>1.535.350,67</b>	<b>2.690.758,95</b>
<b>SALDOS DE EXERCÍCIOS ANTERIORES</b>	<b>-</b>		<b>-</b>	<b>-</b>	<b>-</b>	<b>-</b>

DISCRIMINAÇÃO DA META FISCAL	VALOR CORRENTE
META DE RESULTADO PRIMÁRIO FIXADA NO ANEXO DE METAS FISCAIS DA LDO PARA O EXERCÍCIO DE REFERÊNCIA	0,00


*[Assinatura]*


*[Assinatura]*

*[Assinatura]*

*[Assinatura]*

FONTE: SISTEMA: Aspec Informática - UNIDADE RESPONSÁVEL: Prefeitura Municipal de Chorozinho - DATA DA EMISSÃO: 29/03/2015 - HORA DA EMISSÃO: 20:10:59

  
\_\_\_\_\_  
ARGENTINA SAMPAIO PADILHA  
PREFEITA MUNICIPAL

  
\_\_\_\_\_  
MUNICIONTAS-CONT. E ASSESSORIA MUNICIPAL  
CONTADOR PJ CRC Nº 701/0-8

\_\_\_\_\_  
FRANCISCO DE ASSIS MATOS  
SECRETÁRIO DE FINANÇAS

\_\_\_\_\_  
FRANCISCO MARINHO DOS SANTOS  
CONTROLADOR GERAL DO MUNICÍPIO

ORÇAMENTOS FISCAL E DA SEGURIDADE SOCIAL  
 1º bimestre de 2015 (Janeiro a Fevereiro)

RREO - ANEXO 7 (LRF, ART 53, inciso V)

R\$ 1,00

PODER / ÓRGÃO	RESTOS A PAGAR PROCESSADOS						RESTOS A PAGAR NÃO PROCESSADOS								
	INSCRITOS			INSCRITOS			INSCRITOS			INSCRITOS					
	EM EXERCÍCIOS ANTERIORES	EM 31 DE DEZ. ANTERIOR	CANCELADOS	PAGOS	A PAGAR	EM EXERCÍCIOS ANTERIORES	EM 31 DE DEZ. ANTERIOR	CANCELADOS	PAGOS	A PAGAR	EM EXERCÍCIOS ANTERIORES	EM 31 DE DEZ. ANTERIOR	CANCELADOS	PAGOS	A PAGAR
<b>RESTOS A PAGAR (EXCETO INTRA-ORÇAMENTÁRIO (1))</b>	2.402.519,38	3.291.806,39	0,00	2.627.224,14	3.067.101,63	2.267.114,67	2.211.520,86	393.362,08	0,00	4.085.273,45					
Executivo	2.402.519,38	3.291.806,39	0,00	2.627.224,14	3.067.101,63	2.258.927,94	2.211.520,86	393.362,08	0,00	4.077.086,72					
2011-GABINETE DO PREFEITO	833.187,48	0,00	0,00	0,00	833.187,48	338.132,91	0,00	0,00	0,00	338.132,91					
2012-CÂMARA MUNICIPAL DE CHOROZINHO	30,09	0,00	0,00	0,00	30,09	0,00	0,00	0,00	0,00	0,00					
2012-GABINETE DO PREFEITO	20.954,30	0,00	0,00	0,00	20.954,30	0,00	0,00	0,00	0,00	0,00					
2012-PROCURADORIA GERAL DO MUNICÍPIO	6.000,00	0,00	0,00	0,00	6.000,00	0,00	0,00	0,00	0,00	0,00					
2012-SECRETARIA DE ADMINISTRAÇÃO	57.607,49	0,00	0,00	0,00	57.607,49	0,00	0,00	0,00	0,00	0,00					
2012-FUNDEB	632.440,20	0,00	0,00	0,00	632.440,20	223.034,45	0,00	0,00	0,00	223.034,45					
2012-FUNDO MUNICIPAL DE EDUCAÇÃO	9.767,20	0,00	0,00	0,00	9.767,20	0,00	0,00	0,00	0,00	0,00					
2012-FUNDO MUNICIPAL DE SAÚDE	366.706,18	0,00	0,00	0,00	366.706,18	0,00	0,00	0,00	0,00	0,00					
2012-FUNDO MUNICIPAL DE ASSISTÊNCIA SOCIAL	15.361,50	0,00	0,00	0,00	15.361,50	0,00	0,00	0,00	0,00	0,00					
2012-FUNDO DOS DIREITOS DA CRIANÇA E DO ADOLESCENTE	3.110,00	0,00	0,00	0,00	3.110,00	0,00	0,00	0,00	0,00	0,00					
2012-SEC. DE PLANEJAMENTO E DESENVOLVIMENTO	75.068,40	0,00	0,00	0,00	75.068,40	0,00	0,00	0,00	0,00	0,00					
2012-SEC. DE AGRICULTURA, MEIO AMBIENTE E RECURSOS HÍDRICOS	16.210,26	0,00	0,00	0,00	16.210,26	0,00	0,00	0,00	0,00	0,00					
2012-GABINETE DO VICE-PREFEITO	6.566,27	0,00	0,00	0,00	6.566,27	0,00	0,00	0,00	0,00	0,00					
2012-CONTROLADORIA GERAL DO MUNICÍPIO	7.314,56	0,00	0,00	0,00	7.314,56	0,00	0,00	0,00	0,00	0,00					
2012-FUNDO MUNICIPAL DE CULTURA	9.373,53	0,00	0,00	0,00	9.373,53	0,00	0,00	0,00	0,00	0,00					
2012-SECRETARIA DE DESENVOLVIMENTO ECONÔMICO	6.962,30	0,00	0,00	0,00	6.962,30	0,00	0,00	0,00	0,00	0,00					
2012-SECRETARIA DE ESPORTE E DA JUVENTUDE	632,84	0,00	0,00	0,00	632,84	0,00	0,00	0,00	0,00	0,00					
2013-Gabinete do Prefeito	2.496,96	0,00	0,00	0,00	2.496,96	2.100,00	0,00	0,00	0,00	2.100,00					
2013-Procuradoria Geral do Município	10.000,00	0,00	0,00	0,00	10.000,00	0,00	0,00	0,00	0,00	0,00					
2013-Secretaria de Administração	4.320,00	0,00	0,00	4.320,00	0,00	5.520,00	0,00	4.320,00	0,00	1.200,00					
2013-Secretaria de Finanças	0,00	0,00	0,00	0,00	0,00	415,00	0,00	0,00	0,00	415,00					
2013-Fundeb	101.404,53	0,00	0,00	0,00	101.404,53	0,00	0,00	0,00	0,00	0,00					
2013-Fundo Municipal de Educação	5.166,50	0,00	0,00	1.640,00	3.526,50	20.845,50	0,00	0,00	0,00	20.845,50					







RELATÓRIO RESUMIDO DA EXECUÇÃO ORÇAMENTÁRIA  
 DEMONSTRATIVO DOS RESTOS A PAGAR

POR PODER E ÓRGÃO

ORÇAMENTOS FISCAL E DA SEGURIDADE SOCIAL  
 1º bimestre de 2015 (Janeiro a Fevereiro)

2013-Fundo Municipal de Saúde	80.665,96	0,00	0,00	26.318,54	54.347,42	229.889,99	0,00	0,00	0,00	0,00	229.889,99	0,00	0,00	0,00	0,00	0,00	0,00	0,00	0,00	229.889,99
2013-Fundo Municipal de Assistência Soci	13.118,00	0,00	0,00	0,00	13.118,00	17.114,00	0,00	0,00	0,00	0,00	17.114,00	0,00	0,00	0,00	0,00	0,00	0,00	0,00	0,00	17.114,00
2013-Sec. de Planejamento e Desenv. Urba	104.554,83	0,00	0,00	11.512,00	93.042,83	690.113,31	0,00	0,00	0,00	0,00	690.113,31	0,00	0,00	0,00	0,00	0,00	0,00	0,00	0,00	690.113,31
2013-Sec.de Agric, M. Ambiente e Rec.Hid	0,00	0,00	0,00	0,00	0,00	1.180,00	0,00	0,00	0,00	0,00	1.180,00	0,00	0,00	0,00	0,00	0,00	0,00	0,00	0,00	1.180,00
2013-Secretaria de Desenvolvimento Econô	0,00	0,00	0,00	0,00	0,00	12.000,00	0,00	0,00	0,00	0,00	12.000,00	0,00	0,00	0,00	0,00	0,00	0,00	0,00	0,00	12.000,00
2013-Fundo de Previd. Social de Chorozin	0,00	0,00	0,00	0,00	0,00	2.780,00	0,00	0,00	0,00	0,00	2.780,00	0,00	0,00	0,00	0,00	0,00	0,00	0,00	0,00	2.780,00
2013-Secretaria de Desporto e da Juventu	13.500,00	0,00	0,00	2.653,60	10.846,40	715.802,78	0,00	0,00	0,00	0,00	715.802,78	0,00	0,00	0,00	0,00	0,00	0,00	0,00	0,00	715.802,78
2014-Gabinete do Prefeito	0,00	229.296,08	0,00	207.291,08	22.005,00	0,00	0,00	0,00	0,00	0,00	0,00	32.950,00	0,00	0,00	0,00	0,00	0,00	0,00	0,00	32.950,00
2014-Procuradoria Geral do Município	0,00	12.100,00	0,00	12.100,00	0,00	0,00	0,00	0,00	0,00	0,00	0,00	797,97	0,00	0,00	0,00	0,00	0,00	0,00	0,00	797,97
2014-Secretaria de Administração	0,00	81.537,03	0,00	73.403,67	8.133,36	0,00	0,00	0,00	0,00	0,00	0,00	40.699,02	0,00	0,00	0,00	0,00	0,00	0,00	0,00	40.699,02
2014-Secretaria de Finanças	0,00	115.808,89	0,00	39.835,02	75.973,87	0,00	0,00	0,00	0,00	0,00	0,00	72.849,99	0,00	0,00	0,00	0,00	0,00	0,00	0,00	72.849,99
2014-Fundeb	0,00	1.266.312,73	0,00	1.065.253,12	201.059,61	0,00	0,00	0,00	0,00	0,00	0,00	181.711,61	0,00	0,00	0,00	0,00	0,00	0,00	0,00	181.711,61
2014-Fundo Municipal de Educação	0,00	288.367,66	0,00	172.255,18	116.112,48	0,00	0,00	0,00	0,00	0,00	0,00	873.507,93	0,00	0,00	0,00	0,00	0,00	0,00	0,00	873.507,93
2014-Fundo Municipal de Saúde	0,00	601.732,60	0,00	507.131,64	94.600,96	0,00	0,00	0,00	0,00	0,00	0,00	177.754,14	0,00	0,00	0,00	0,00	0,00	0,00	0,00	177.754,14
2014-Fundo Municipal de Assistência Soci	0,00	60.969,89	0,00	56.685,17	4.284,72	0,00	0,00	0,00	0,00	0,00	0,00	35.883,26	0,00	0,00	0,00	0,00	0,00	0,00	0,00	35.883,26
2014-Fundo dos Dir.da Criança e do Adole	0,00	3.620,00	0,00	3.620,00	0,00	0,00	0,00	0,00	0,00	0,00	0,00	0,00	0,00	0,00	0,00	0,00	0,00	0,00	0,00	0,00
2014-Sec. de Planejamento e Desenv. Urba	0,00	402.076,71	0,00	252.692,32	149.384,39	0,00	0,00	0,00	0,00	0,00	0,00	456.460,76	0,00	0,00	0,00	0,00	0,00	0,00	0,00	456.460,76
2014-Sec.de Agric, M. Ambiente e Rec.Hid	0,00	17.829,55	0,00	9.305,55	8.524,00	0,00	0,00	0,00	0,00	0,00	0,00	6.000,00	0,00	0,00	0,00	0,00	0,00	0,00	0,00	6.000,00
2014-Controladoria Geral do Município	0,00	39.024,00	0,00	34.024,00	5.000,00	0,00	0,00	0,00	0,00	0,00	0,00	13.848,00	0,00	0,00	0,00	0,00	0,00	0,00	0,00	13.848,00
2014-Fundo Municipal de Cultura	0,00	20.796,00	0,00	20.796,00	0,00	0,00	0,00	0,00	0,00	0,00	0,00	250,00	0,00	0,00	0,00	0,00	0,00	0,00	0,00	250,00
2014-Secretaria de Desenvolvimento Econô	0,00	7.000,00	0,00	0,00	7.000,00	0,00	0,00	0,00	0,00	0,00	0,00	8.000,00	0,00	0,00	0,00	0,00	0,00	0,00	0,00	8.000,00
2014-Fundo de Previd. Social de Chorozin	0,00	125.715,01	0,00	125.715,01	0,00	0,00	0,00	0,00	0,00	0,00	0,00	14.700,00	0,00	0,00	0,00	0,00	0,00	0,00	0,00	14.700,00
2014-Secretaria de Desporto e da Juventu	0,00	19.620,24	0,00	672,24	18.948,00	0,00	0,00	0,00	0,00	0,00	0,00	296.108,18	0,00	0,00	0,00	0,00	0,00	0,00	0,00	296.108,18
Legislativo	0,00	0,00	0,00	0,00	0,00	0,00	0,00	0,00	0,00	0,00	0,00	8.186,73	0,00	0,00	0,00	0,00	0,00	0,00	0,00	8.186,73
2013-Câmara Municipal de Chorozinho	0,00	0,00	0,00	0,00	0,00	0,00	0,00	0,00	0,00	0,00	0,00	8.186,73	0,00	0,00	0,00	0,00	0,00	0,00	0,00	8.186,73
Judiciário	0,00	0,00	0,00	0,00	0,00	0,00	0,00	0,00	0,00	0,00	0,00	0,00	0,00	0,00	0,00	0,00	0,00	0,00	0,00	0,00
Ministério Público	0,00	0,00	0,00	0,00	0,00	0,00	0,00	0,00	0,00	0,00	0,00	0,00	0,00	0,00	0,00	0,00	0,00	0,00	0,00	0,00
RESTOS A PAGAR																				
(INTRA-ORÇAMENTÁRIO (II)	0,00	4.089,75	0,00	4.089,75	0,00	0,00	0,00	0,00	0,00	0,00	0,00	0,00	0,00	0,00	0,00	0,00	0,00	0,00	0,00	0,00
2014-Fundo Municipal de Educação	0,00	4.089,75	0,00	4.089,75	0,00	0,00	0,00	0,00	0,00	0,00	0,00	0,00	0,00	0,00	0,00	0,00	0,00	0,00	0,00	0,00
TOTAL (III)=(I)+(II)	2.402.519,38	3.295.896,14	0,00	2.631.313,89	3.067.101,63	2.267.114,67	2.211.520,86	393.362,08	0,00	0,00	4.085.273,45	0,00	0,00	0,00	0,00	0,00	0,00	0,00	0,00	0,00

*MSF*

*ES*

*[Handwritten signature]*

FONTE: SISTEMA: ASPEC Informática - UNIDADE RESPONSÁVEL: Prefeitura Municipal de Chorozinho - DATA DA EMISSÃO: 29/03/2015 - HORA DA EMISSÃO: 20:13:33

NOTAS: - Os movimentos de 'liquidação de restos a pagar', 'anulação de liquidação de restos a pagar', 'anulação de pagamento' e 'reinscrição' não possuem colunas específicas neste modelo do STN, tendo sido alocados na coluna mais semelhante.

- Mesmo que o balanço de 2015 esteja encerrado, neste relatório não constam os restos a pagar inscritos em 2015



ARGENTINA SAMPAIO PADILHA  
PREFEITA MUNICIPAL

MUNICICONTAS-CONT.-E ASSESSORIA MUNICIPAL  
CONTADOR PJ CRC Nº 701/0-8



FRANCISCO DE ASSIS MATOS  
SECRETÁRIO DE FINANÇAS

FRANCISCO MARTINHO DOS SANTOS  
CONTROLADOR GERAL DO MUNICÍPIO

RREO - ANEXO VIII (Lei 9.394/1996, Art.72)

R\$ 1,00

RECEITAS DO ENSINO

RECEITA RESULTANTE DE IMPOSTOS	PREVISÃO INICIAL	PREVISÃO ATUALIZADA (a)	RECEITAS REALIZADAS		%
			NO BIMESTRE	ATÉ O BIMESTRE (b)	
(c) = (b/a)x100					
1 - RECEITAS DE IMPOSTOS	1.085.000,00	1.085.000,00	59.904,17	59.904,17	5,52
1.1 - Receita resultante do imposto sobre a Propriedade Predial e Territorial Urbana - IPTU					
1.1.1 - IPTU	50.000,00	50.000,00	0,00	0,00	0,00
1.1.2 - Multa, juros de mora e outros encargos do IPTU	50.000,00	50.000,00	0,00	0,00	0,00
1.1.3 - Dívida ativa do IPTU	0,00	0,00	0,00	0,00	0,00
1.1.4 - Multa, juros de mora, atualização monetária e outros encargos da dívida ativa do IPTU	0,00	0,00	0,00	0,00	0,00
1.1.5 - Deduções da receita do IPTU	0,00	0,00	0,00	0,00	0,00
1.2 - Receita resultante do imposto sobre transmissão 'inter vivos' - ITBI	120.000,00	120.000,00	1.400,00	1.400,00	1,17
1.2.1 - ITBI	120.000,00	120.000,00	1.400,00	1.400,00	1,17
1.2.2 - Multa, juros de mora e outros encargos do ITBI	0,00	0,00	0,00	0,00	0,00
1.2.3 - Dívida ativa do ITBI	0,00	0,00	0,00	0,00	0,00
1.2.4 - Multa, juros de mora, atualização monetária e outros encargos da dívida ativa do ITBI	0,00	0,00	0,00	0,00	0,00
1.2.5 - Deduções da receita do ITBI	0,00	0,00	0,00	0,00	0,00
1.3 - Receita resultante do imposto sobre serviços de qualquer natureza - ISS	380.000,00	380.000,00	25.316,56	25.316,56	6,66
1.3.1 - ISS	380.000,00	380.000,00	25.316,56	25.316,56	6,66
1.3.2 - Multa, juros de mora e outros encargos do ISS	0,00	0,00	0,00	0,00	0,00
1.3.3 - Dívida ativa do ISS	0,00	0,00	0,00	0,00	0,00
1.3.4 - Multa, juros de mora, atualização monetária e outros encargos da dívida ativa do ISS	0,00	0,00	0,00	0,00	0,00
1.3.5 - Deduções da receita do ISS	0,00	0,00	0,00	0,00	0,00
1.4 - Receita resultante do imposto de renda retido na fonte - IRRF	535.000,00	535.000,00	33.187,61	33.187,61	6,20
1.4.1 - IRRF	535.000,00	535.000,00	33.187,61	33.187,61	6,20
1.4.2 - Multa, juros de mora e outros encargos do IRRF	0,00	0,00	0,00	0,00	0,00






1.4.3 - Dívida ativa do IRRF	0,00	0,00	0,00	0,00	0,00	0,00	0,00
1.4.4 - Multa, juros de mora, atualização monetária e outros encargos da dívida ativa do IRRF	0,00	0,00	0,00	0,00	0,00	0,00	0,00
1.4.5 - Deduções da receita do IRRF	0,00	0,00	0,00	0,00	0,00	0,00	0,00
1.5 - Receita resultante do imposto territorial rural - ITR	0,00	0,00	0,00	0,00	0,00	0,00	0,00
1.5.1 - ITR	0,00	0,00	0,00	0,00	0,00	0,00	0,00
1.5.2 - Multa, juros de mora e outros encargos do ITR	0,00	0,00	0,00	0,00	0,00	0,00	0,00
1.5.3 - Dívida ativa do ITR	0,00	0,00	0,00	0,00	0,00	0,00	0,00
1.5.4 - Multa, juros de mora, atualização monetária e outros encargos da dívida ativa do ITR	0,00	0,00	0,00	0,00	0,00	0,00	0,00
1.5.5 - Deduções da receita do ITR	0,00	0,00	0,00	0,00	0,00	0,00	0,00
2 - RECEITA DE TRANSFERÊNCIAS CONSTITUCIONAIS E LEGAIS	17.877.800,00	17.877.800,00	17.877.800,00	3.691.130,82	3.691.130,82	3.691.130,82	20,65
2.1 - Cota parte do FPM	14.230.000,00	14.230.000,00	14.230.000,00	2.968.951,19	2.968.951,19	2.968.951,19	20,86
2.1.1 - Parcela referente à CF, art. 159, I, alínea b	14.230.000,00	14.230.000,00	14.230.000,00	2.968.951,19	2.968.951,19	2.968.951,19	20,86
2.1.2 - Parcela referente à CF, art. 159, I, alínea d	0,00	0,00	0,00	0,00	0,00	0,00	0,00
2.2 - Cota parte do ICMS	3.200.000,00	3.200.000,00	3.200.000,00	559.253,65	559.253,65	559.253,65	17,48
2.3 - ICMS - desoneração - L.C. 87/1996	12.000,00	12.000,00	12.000,00	0,00	0,00	0,00	0,00
2.4 - Cota parte IPI - Exportação	12.000,00	12.000,00	12.000,00	3.497,66	3.497,66	3.497,66	29,15
2.5 - Cota parte ITR	8.800,00	8.800,00	8.800,00	318,71	318,71	318,71	3,62
2.6 - Cota parte IPVA	415.000,00	415.000,00	415.000,00	159.109,61	159.109,61	159.109,61	38,34
2.7 - Cota parte IOF-ouro	0,00	0,00	0,00	0,00	0,00	0,00	0,00
3 - TOTAL DA RECEITA DE IMPOSTOS (1 + 2)	18.962.800,00	18.962.800,00	18.962.800,00	3.751.034,99	3.751.034,99	3.751.034,99	19,78

	PREVISÃO INICIAL	PREVISÃO ATUALIZADA (a)	RECEITAS REALIZADAS		
			NO BIMESTRE	ATÉ O BIMESTRE (b)	% (c) = (b/a)x100
4 - RECEITAS DE APLICAÇÃO FINANCEIRA DE OUTROS RECURSOS DE IMPOSTOS VINCULADOS AO ENSINO	0,00	0,00	0,00	0,00	0,00
5 - RECEITAS DE TRANSFERÊNCIAS DO FNDE	1.107.900,00	1.107.900,00	236.760,89	236.760,89	21,37
5.1 - Transferências do salário-educação	473.000,00	473.000,00	75.436,80	75.436,80	15,95
5.2 - Outras transferências do FNDE	634.900,00	634.900,00	161.213,29	161.213,29	25,39
5.3 - Aplicação financeira dos recursos do FNDE	0,00	0,00	110,80	110,80	0,00

6 - RECEITAS DE TRANSFERÊNCIAS DE CONVÊNIOS	670.000,00	670.000,00	126,34	126,34	0,02
6.1 - Transferências de convênios	670.000,00	670.000,00	0,00	0,00	0,00
6.2 - Aplicação financeira dos recursos de convênios	0,00	0,00	126,34	126,34	0,00
7 - RECEITA DE OPERAÇÕES DE CRÉDITO	0,00	0,00	0,00	0,00	0,00
8 - OUTRAS RECEITAS PARA FINANCIAMENTO DO ENSINO	0,00	0,00	0,00	0,00	0,00
9 - TOTAL DAS RECEITAS ADICIONAIS PARA FINANCIAMENTO DO ENSINO (4+5+6+7+8)	1.777.900,00	1.777.900,00	236.887,23	236.887,23	13,32

FUNDEB

RECEITAS DO FUNDEB	PREVISÃO INICIAL	PREVISÃO ATUALIZADA (a)	RECEITAS REALIZADAS		
			NO BIMESTRE	ATÉ O BIMESTRE (b)	% (c) = (b/a)x100
10 - RECEITAS DESTINADAS AO FUNDEB	3.462.560,00	3.462.560,00	738.226,16	738.226,16	21,32
10.1 - Cota-parte FPM destinado ao Fundeb (20% de 2.1.1)	2.733.000,00	2.733.000,00	593.790,19	593.790,19	21,73
10.2 - Cota-parte ICMS destinado ao Fundeb (20% de 2.2)	640.000,00	640.000,00	111.850,74	111.850,74	17,48
10.3 - Cota-parte ICMS-desoneração destinado ao Fundeb (20% de 2.3)	2.400,00	2.400,00	0,00	0,00	0,00
10.4 - Cota-parte IPI destinado ao Fundeb (20% de 2.4)	2.400,00	2.400,00	699,55	699,55	29,15
10.5 - Cota-parte ITR destinado ao Fundeb (20% de (1.5 + 2.5))	1.760,00	1.760,00	63,73	63,73	3,62
10.5 - Cota-parte IPVA destinado ao Fundeb (20% de 2.6)	83.000,00	83.000,00	31.821,95	31.821,95	38,34
11 - RECEITAS RECEBIDAS DO FUNDEB	12.450.000,00	12.450.000,00	2.674.026,66	2.674.026,66	21,48
11.1 - Transferência de recursos do Fundeb	9.050.000,00	9.050.000,00	1.901.685,50	1.901.685,50	21,01
11.2 - Complementação da União ao Fundeb	3.400.000,00	3.400.000,00	769.050,06	769.050,06	22,62
11.3 - Receita de aplicação financeira dos recursos do Fundeb	0,00	0,00	3.291,10	3.291,10	0,00
12 - RESULTADO LÍQUIDO DAS TRANSFERÊNCIAS DO FUNDEB (11.1 - 10)	5.587.440,00	5.587.440,00	1.163.459,34	1.163.459,34	20,82

[SE RESULTADO LÍQUIDO DA TRANSFERÊNCIA (11)>0] = ACRÉSCIMO RESULTANTE DAS TRANSFERÊNCIAS DO FUNDEB

[SE RESULTADO LÍQUIDO DA TRANSFERÊNCIA (11)<0] = DECRÉSCIMO RESULTANTE DAS TRANSFERÊNCIAS DO FUNDEB

DESPESAS DO FUNDEB	DOTAÇÃO INICIAL	DOTAÇÃO ATUALIZADA	DESPESAS LIQUIDADAS		
			NO BIMESTRE	ATÉ O BIMESTRE	%




		(d)	(e)	(f) = (e/d)x100
13-PAGAMENTO DOS PROFISSIONAIS DO MAGISTÉRIO				
13.1 - Com educação infantil	7.587.023,16	7.925.974,87	1.468.193,88	18,52
13.2 - Com educação fundamental	485.640,71	596.670,66	291.487,39	48,85
14-OUTRAS DESPESAS	7.101.382,45	7.329.304,21	1.176.706,49	16,05
14.1 - Com educação infantil	5.696.476,84	5.939.025,13	1.075.942,36	18,12
14.2 - Com educação fundamental	303.859,29	373.329,34	182.380,00	48,85
	5.392.617,55	5.565.695,79	893.562,36	16,05
15 - Total de despesas do Fundeb	13.283.500,00	13.865.000,00	2.544.136,24	18,35

DEDUÇÕES PARA FINS DO FUNDEB PARA PAGAMENTO DOS PROFISSIONAIS DO MAGISTÉRIO

16-Restos a pagar inscritos no exercício sem disponibilidade financeira de recursos do Fundeb

17-Despesas custeadas com o 'superavit' financeiro do exercício anterior, do Fundeb

18-Total de deduções consideradas para fins do limite do Fundeb (16+17)

19-Mínimo de 60% do Fundeb na remuneração do magistério com educação infantil e ensino fundamental ((13-18)/11 x 100)%

CONTROLE DA UTILIZAÇÃO DE RECURSOS NO EXERCÍCIO SUBSEQUENTE

20-Recursos recebidos do fundeb em exercício anterior que não foram utilizados

21-Despesas custeadas com o saldo do item 20 até o bimestre atual

MANUTENÇÃO E DESENVOLVIMENTO DO ENSINO - DESPESAS CUSTEADAS COM A RECEITA RESULTANTE DE IMPOSTOS E RECURSOS DO FUNDEB


	PREVISÃO INICIAL	PREVISÃO ATUALIZADA (a)	RECEITAS REALIZADAS	
			NO BIMESTRE	ATÉ O BIMESTRE (b)
				(c) = (b/a)x100
RECEITAS COM AÇÕES TÍPICAS DE MDE				
22-Impostos e transferências destinadas à MDE (25% de 3)	4.740.700,00	4.740.700,00	937.758,75	19,78





DESPESAS COM AÇÕES TÍPICAS DE MDE	DOTAÇÃO INICIAL	DOTAÇÃO ATUALIZADA (d)	DESPESAS LIQUIDADAS		
			NO BIMESTRE	ATÉ O BIMESTRE (e)	(f) = (e/d)x100 %
23-Educação infantil	1.448.500,00	1.529.000,00	473.867,39	473.867,39	30,99
23.1 - Despesas custeadas com recursos do Fundeb	789.500,00	970.000,00	473.867,39	473.867,39	48,85
23.2 - Despesas custeadas com outros recursos de impostos	659.000,00	559.000,00	0,00	0,00	0,00
24-Ensino fundamental	14.475.000,00	14.886.000,00	2.268.781,21	2.268.781,21	15,24
24.1 - Despesas custeadas com recursos do Fundeb	12.494.000,00	12.895.000,00	2.070.268,85	2.070.268,85	16,05
24.2 - Despesas custeadas com outros recursos de impostos	1.981.000,00	1.991.000,00	198.512,36	198.512,36	9,97
25-Ensino médio	0,00	0,00	0,00	0,00	0,00
26-Ensino superior	675.000,00	375.000,00	13.841,40	13.841,40	3,69
27-Ensino profissional não integrado ao ensino regular	0,00	0,00	0,00	0,00	0,00
28-Outras	0,00	0,00	0,00	0,00	0,00
29 - Total de despesas com ações típicas de MDE	16.598.500,00	16.790.000,00	2.756.490,00	2.756.490,00	16,42
DEDUÇÕES CONSIDERADAS PARA FINS DO LIMITE CONSTITUCIONAL DO MDE					
30-Resultado líquido das transferências do Fundeb				1.163.459,34	
31-Despesas custeadas com a complementação do Fundeb no exercício				769.050,06	
32-Receita de aplicação financeira dos recursos do Fundeb até o bimestre				3.291,10	
33-Despesas custeadas com superavit financeiro do exercício anterior do Fundeb				0,00	
34-Despesas custeadas com o 'superavit' financeiro do exercício anterior, de outros recursos de impostos				0,00	
35-Restos a pagar inscritos no exercício sem disponibilidade financeira				501.590,68	
36-Cancelamento no exercício de restos a pagar inscritos com dispon. de recursos de impostos vinculados ao ensino				0,00	
37-Total das deduções para fins do limite constitucional				2.437.391,18	
38-Total das despesas para fins de limite ((23 + 24) - 37)				305.257,42	





39-Mínimo de 25% das receitas resultantes de impostos em MDE (38/3 x 100)%

8,14

OUTRAS INFORMAÇÕES PARA CONTROLE	DOTAÇÃO INICIAL	DOTAÇÃO ATUALIZADA (d)	DESPESAS LIQUIDADAS			%
			NO BIMESTRE	ATÉ O BIMESTRE (e)	(f) = (e/d)x100	
40 - Despesas custeadas com a aplicação financeira de outros recursos de impostos vinculados ao ensino	0,00	0,00	0,00	0,00	0,00	0,00
41 - Despesas custeadas com a contribuição social do salário-educação	0,00	0,00	0,00	0,00	0,00	0,00
42 - Despesas custeadas com operações de crédito	0,00	0,00	0,00	0,00	0,00	0,00
43 - Despesas custeadas com outras receitas para financiamento do ensino	0,00	0,00	0,00	0,00	0,00	0,00
44 - Total de outras despesas custeadas com receitas adicionais para financiamento do ensino (40+41+42+43)	0,00	0,00	0,00	0,00	0,00	100,00
45 - Total geral de despesas com MDE (29+44)	16.598.500,00	16.790.000,00	2.756.490,00	2.756.490,00	16,42	
RESTOS A PAGAR INSCRITOS COM DISPONIBILIDADE FINANCEIRA DE RECURSOS DE IMPOSTOS VINCULADOS AO ENSINO			A PAGAR ATÉ O BIMESTRE	CANCELADAS ATÉ (g)		
46 - Restos a pagar de despesas com MDE			236.681,30	0,00		
FLUXO FINANCEIRO DOS RECURSOS			FUNDEF (h)	FUNDEF		
38-SALDO FINANCEIRO DO FUNDEF EM 31 DE DEZEMBRO DO EXERCÍCIO ANTERIOR			172.575,68	0,00		
38.1-(+) INGRESSO DE RECURSOS DO FUNDEF ATÉ O BIMESTRE			2.670.735,56	0,00		
38.2-(-) PAGAMENTOS EFETUADOS ATÉ O BIMESTRE			2.736.996,93	0,00		
38.3-(+) RECEITA DE APLICAÇÃO FINANCEIRA DOS RECURSOS DO FUNDEF ATÉ O BIMESTRE			3.291,10	0,00		
39-(-)SALDO FINANCEIRO DO FUNDEF NO EXERCÍCIO ATUAL			109.605,41	0,00		

FONTE: SISTEMA: Aspec Informática - UNIDADE RESPONSÁVEL: Prefeitura Municipal de Chorozinho - DATA DA EMISSÃO:29/03/2015 - HORA DA EMISSÃO:20:15:20


Notas: - O item 35 exibirá, nos bimestres anteriores a dezembro, o 'valor liquidado e a pagar' sem disponibilidade financeira, para que já se tenha uma 'prévia' do valor que








que será deduzido em dezembro. Isto permite que se tenha conhecimento antecipado de deduções que só seriam exibidas em dezembro.



ARGENTINA SAMPAYO PADILHA  
PREFEITA MUNICIPAL

MUNICONTAS-CONT. E ASSESSORIA MUNICIPAL  
CONTADOR PJ CRC Nº 701/0-8



FRANCISCO DE ASSIS MATOS  
SECRETÁRIO DE FINANÇAS

FRANCISCO MARINHO DOS SANTOS  
CONTROLADOR GERAL DO MUNICÍPIO

RREO - ANEXO XII(LC 141/2012, art.35)

R\$ 1,00

RECEITAS	PREVISÃO INICIAL	PREVISÃO ATUALIZADA (a)	RECEITAS REALIZADAS	
			ATÉ O BIMESTRE (b)	% (c) = (b/a)x100
<b>RECEITAS DE IMPOSTOS LÍQUIDA (I)</b>	1.085.000,00	1.085.000,00	59.904,17	5,52
Imposto Predial e Territorial Urbano - IPTU	50.000,00	50.000,00	0,00	0,00
Imposto sobre Transmissão de Bens Intervivos - ITBI	120.000,00	120.000,00	1.400,00	1,17
Imposto sobre Serviços de Qualquer Natureza - ISS	380.000,00	380.000,00	25.316,56	6,66
Imposto de Renda Retido na Fonte - IRRF	535.000,00	535.000,00	33.187,61	6,20
Imposto Territorial Rural - ITR	0,00	0,00	0,00	0,00
Multas, juros de mora e outros encargos de impostos	0,00	0,00	0,00	0,00
Dívida ativa de impostos	0,00	0,00	0,00	0,00
Multas, juros de mora, atualização monetária e outros encargos da dívida ativa de impostos	0,00	0,00	0,00	0,00
<b>RECEITAS DE TRANSFERÊNCIAS CONSTITUCIONAIS E LEGAIS (II)</b>	17.877.800,00	17.877.800,00	3.691.130,82	20,65
Cota Parte FPM	14.230.000,00	14.230.000,00	2.968.951,19	20,86
Cota Parte ITR	8.800,00	8.800,00	318,71	3,62
Cota Parte IPVA	415.000,00	415.000,00	159.109,61	38,34
Cota Parte ICMS	3.200.000,00	3.200.000,00	559.253,65	17,48
Cota Parte IPI - Exportação	12.000,00	12.000,00	3.497,66	29,15
Compensações Financeiras Provenientes de Impostos e Transferências constitucionais	12.000,00	12.000,00	0,00	0,00
Desoneração ICMS	12.000,00	12.000,00	0,00	0,00
Outras	0,00	0,00	0,00	0,00
<b>TOTAL DE RECEITAS PARA PURAÇÃO DA APLICAÇÃO EM AÇÕES E SERVIÇOS PÚBLICOS DE SAÚDE (III) = I+II</b>	18.962.800,00	18.962.800,00	3.751.034,99	19,78

RECEITAS ADICIONAIS PARA FINANCIAMENTO DA SAÚDE	PREVISÃO INICIAL	PREVISÃO ATUALIZADA (a)	RECEITAS REALIZADAS	
			ATÉ O BIMESTRE (b)	% (c) = (b/a)x100
<b>TRANSFERÊNCIAS DE RECURSOS DO SISTEMA ÚNICO DE SAÚDE - SUS (II)</b>	3.316.500,00	3.316.500,00	491.886,01	14,83
Da união para o município	3.246.000,00	3.246.000,00	491.886,01	15,15

*MS*

*J*

*S*

*[Handwritten signature]*

Do estado para o município	70.000,00	70.000,00	0,00	0,00
Provenientes de Outros Municípios	0,00	0,00	0,00	0,00
Outras receitas do SUS	500,00	500,00	0,00	0,00
RECEITAS DE OPERAÇÕES DE CRÉDITO VINCULADAS À SAÚDE	0,00	0,00	0,00	0,00
OUTRAS RECEITAS ORÇAMENTÁRIAS	38.487.700,00	38.487.700,00	6.796.362,07	17,66
<b>TOTAL DE RECEITAS ADICIONAIS PARA FINANCIAMENTO DA SAÚDE</b>	<b>42.889.200,00</b>	<b>42.889.200,00</b>	<b>7.348.152,25</b>	<b>17,13</b>

DESPESAS COM SAÚDE (por grupo de natureza de despesa)	DOTAÇÃO INICIAL	DOTAÇÃO ATUALIZADA (c)	DESPESAS LIQUIDADAS	
			ATÉ O BIMESTRE (d)	% (e) = (d/c)x100
<b>DESPESAS CORRENTES</b>	<b>6.307.000,00</b>	<b>6.107.000,00</b>	<b>1.119.957,05</b>	<b>18,34</b>
Pessoal e encargos sociais	3.184.000,00	3.384.000,00	878.096,51	25,95
Juros e encargos da dívida	0,00	0,00	0,00	0,00
Outras despesas correntes	3.123.000,00	2.723.000,00	241.860,54	8,88
<b>DESPESAS DE CAPITAL</b>	<b>923.000,00</b>	<b>923.000,00</b>	<b>81.892,44</b>	<b>8,87</b>
Investimentos	911.000,00	911.000,00	81.007,14	8,89
Inversões financeiras	0,00	0,00	0,00	0,00
Amortização de dívidas	12.000,00	12.000,00	885,30	7,38
<b>TOTAL DE DESPESAS COM SAÚDE (IV)</b>	<b>7.230.000,00</b>	<b>7.030.000,00</b>	<b>1.201.849,49</b>	<b>17,10</b>

DESPESAS PRÓPRIAS COM AÇÕES E SERVIÇOS PÚBLICOS DE SAÚDE	DOTAÇÃO INICIAL	DOTAÇÃO ATUALIZADA	DESPESAS LIQUIDADAS	
			ATÉ O BIMESTRE (e)	% (e/V(e))x100
<b>DESPESAS COM SAÚDE (V) = (IV)</b>	<b>7.230.000,00</b>	<b>7.030.000,00</b>	<b>1.201.849,49</b>	<b>100,00</b>
(-) DESPESAS COM INATIVOS E PENSIONISTAS	0,00	0,00	0,00	0,00
(-) DESPESAS CUSTEADAS COM OUTROS RECURSOS DESTINADOS À SAÚDE	491.886,01	491.886,01	491.886,01	40,93
Recursos de transferências do sistema único de saúde - SUS	491.886,01	491.886,01	491.886,01	40,93
Recursos de operações de crédito	0,00	0,00	0,00	0,00

*AAJ*

*ES*

*J*

*[Handwritten signature]*

Outros recursos		0,00	0,00	0,00	0,00	0,00
(-) RESTOS A PAGAR INSCRITOS NO EXERCÍCIO SEM DISPONIBILIDADE FINANCEIRA DE RECURSOS PRÓPRIOS VINCULADOS						0,00

TOTAL DE DESPESAS PRÓPRIAS COM AÇÕES E SERVIÇOS PÚBLICOS DE SAÚDE (VI)	6.738.113,99	6.538.113,99	709.963,48	59,07
--	--------------	--------------	------------	-------

CONTROLE DE RESTOS A PAGAR VINCULADOS À SAÚDE INSCRITOS EM EXERCÍCIOS ANTERIORES

RESTOS A PAGAR INSCRITOS COM DISPONIBILIDADE FINANCEIRA DE RECURSO PRÓPRIO VINCULADO	
INSCRITOS EM EXERC. ANTERIORES	1.263.860,09
CANCELADO NO EXERC. ATUAL (f)	0,00


RESTOS A PAGAR DE DESPESAS PRÓPRIAS COM AÇÕES E SERVIÇOS PÚBLICOS DE SAÚDE (VII)

PARTICIPAÇÃO DAS DESPESAS COM AÇÕES E SERVIÇOS PÚBLICOS DE SAÚDE NA RECEITA DE IMPOSTOS LÍQUIDA E TRANSFERÊNCIAS CONSTITUCIONAIS E LEGAIS - LIMITE CONSTITUCIONAL (%) ((VI-VII(f))/(III))\*100

18,93

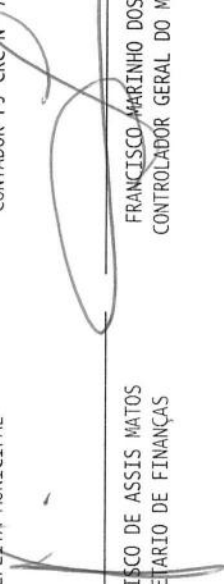
DESPESAS COM SAÚDE (por subfunção)	DOTAÇÃO INICIAL	DOTAÇÃO ATUALIZADA	DESPESAS LIQUIDADAS	
			ATÉ O BIMESTRE (g)	% (g/total g)x100
Atenção básica	2.638.000,00	2.388.000,00	384.111,52	31,96
Assistência hospitalar e ambulatorial	2.337.000,00	2.237.000,00	152.791,57	12,71
Suporte profilático e terapêutico	0,00	0,00	0,00	0,00
Vigilância sanitária	308.000,00	308.000,00	40.526,30	3,37
Vigilância epidemiológica	0,00	0,00	0,00	0,00
Alimentação e nutrição	0,00	0,00	0,00	0,00
Outras subfunções	1.947.000,00	2.097.000,00	624.420,10	51,96
TOTAL DE DESPESAS	7.230.000,00	7.030.000,00	1.201.849,49	100,00

FONTE: SISTEMA: Aspec Informática - UNIDADE RESPONSÁVEL: Prefeitura Municipal de Chorozinho - DATA DA EMISSÃO:29/03/2015 - HORA DA EMISSÃO:20:15:37



ARGENTINA SAMPAIO PADILHA  
PREFEITA MUNICIPAL

MUNICICONTAS-CONT. E ASSESSORIA MUNICIPAL  
CONTADOR PJ CRC Nº 701/0-8



FRANCISCO DE ASSIS MATOS  
SECRETARIO DE FINANÇAS

FRANCISCO MARINHO DOS SANTOS  
CONTROLADOR GERAL DO MUNICIPIO

RREO - ANEXO 13 (Lei no. 11.079 de 30.12.2004, arts 22,25 e 28 )

R\$ 1,00

ESPECIFICAÇÃO	SALDO TOTAL EM 31 DE DEZEMBRO DO EXERCÍCIO ANTERIOR (a)	REGISTROS EFETUADOS EM EXERCÍCIO ATUAL		SALDO TOTAL (c)=(a+b)
		No bimestre	Até o bimestre (b)	
TOTAL DE ATIVOS				
Direitos futuros				
Ativos contabilizados na SPE				
Contrapartida para provisões de PPP				
TOTAL DE PASSIVOS(I)				
Obrigações não relacionadas a serviços				
Contrapartida para ativos da SPE				
Provisões de PPP				
GARANTIAS DE PPP (II)				
SALDO LÍQUIDO DE PASSIVOS DE PPP (III) = ( I-II )				
PASSIVOS CONTINGENTES				
Contraprestações futuras				
Riscos não provisionados				
Outros passivos contingentes				
ATIVOS CONTINGENTES				
Serviços futuros				
Outros ativos contingentes				

*Handwritten signature*


*Handwritten signature*

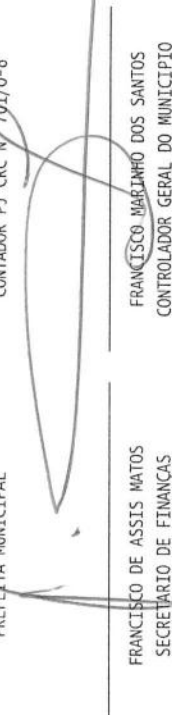
*Handwritten mark*

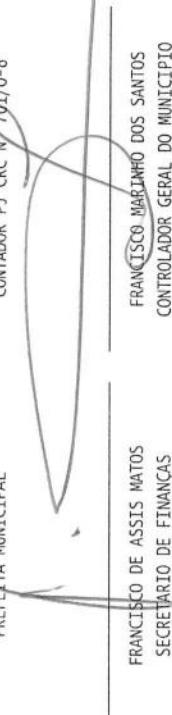
DESPESAS DE PPP	EXERCÍCIO ANTERIOR	EXERCÍCIO CORRENTE (EC)	<EC + 1>	<EC + 2>	<EC + 3>	<EC + 4>	<EC + 5>	<EC + 6>	<EC + 7>	<EC + 8>	<EC + 9>
Do ente federado											
Das estatais não-dependentes											
TOTAL DAS DESPESAS											
RECEITA CORRENTE LÍQUIDA(RCL)											
TOTAL DAS DESPESAS / RCL (%)											

Nota:

FONTE: SISTEMA: Aspec Informática - UNIDADE RESPONSÁVEL: Prefeitura Municipal de Chorozinho - DATA DA EMISSÃO:29/03/2015 - HORA DA EMISSÃO:20:15:47

  
 ARGENTINA SAMPAIO PADILHA  
 PREFEITA MUNICIPAL


  
 FRANCISCO MAGALHÃES DOS SANTOS  
 CONTROLADOR GERAL DO MUNICÍPIO

  
 FRANCISCO DE ASSIS MATOS  
 SECRETÁRIO DE FINANÇAS

LRF, Art 48, Anexo XIV

R\$ 1,00

BALANÇO ORÇAMENTÁRIO	No Bimestre	Até o Bimestre
<b>RECEITAS</b>		
Previsão Inicial da Receita	-	42.889.200,00
Previsão Atualizada da Receita	-	42.889.200,00
Receitas Realizadas	7.348.152,25	7.348.152,25
Deficit Orçamentário	-	0,00
Saldos de Exercícios Anteriores (Utilizados para créditos Adicionais)	-	181.321,62
<b>DESPESAS</b>		
Dotação inicial	-	42.889.200,00
Créditos Adicionais	-	0,00
Dotação Atualizada	-	42.889.200,00
Despesas Empenhadas	23.378.851,27	23.378.851,27
Despesas Liquidadas	5.649.935,98	5.649.935,98
Superavit Orçamentário	-	1.698.216,27
<b>DESPESAS POR FUNÇÃO/SUBFUNÇÃO</b>	<b>No Bimestre</b>	<b>Até o Bimestre</b>
Despesas Empenhadas	23.378.851,27	23.378.851,27
Despesas Liquidadas	5.649.935,98	5.649.935,98
<b>RECEITA CORRENTE LÍQUIDA - RCL</b>	<b>Até o Bimestre</b>	
Receita Corrente Líquida		34.615.554,28
<b>RECEITAS E DESPESAS DOS REGIMES DE PREVIDÊNCIA</b>	<b>No Bimestre</b>	<b>Até o Bimestre</b>
Regime Próprio de Previdência Social dos Servidores Públicos		
Receitas Previdenciárias Realizadas (IV)	744.975,90	744.975,90
Despesas Previdenciárias Liquidadas (V)	223.691,62	223.691,62
Resultado Previdenciário (VI)=(IV - V)	521.284,28	521.284,28

*Ass* 



RESULTADOS NOMINAL E PRIMÁRIO

	Meta fixada no AMF da LDO (a)	Resultado apurado até o bimestre (b)	% em relação à meta (b/a)
Resultado Nominal	0,00	-34.592,02	0,00 %
Resultado Primário	0,00	1.535.350,67	0,00 %

RESTOS A PAGAR POR PODER E MINISTÉRIO PÚBLICO

	Inscrição	Cancelamento Até o Bimestre	Pagamento Até o Bimestre	Saldo a Pagar
<b>RESTOS A PAGAR PROCESSADOS</b>				
Poder Executivo	5.698.415,52	0,00	2.631.313,89	3.067.101,63
Poder Legislativo	0,00	0,00	0,00	0,00
Poder Judiciário	0,00	0,00	0,00	0,00
Ministério Público	0,00	0,00	0,00	0,00
<b>RESTOS A PAGAR NÃO PROCESSADOS</b>				
Poder Executivo	4.470.448,80	393.362,08	0,00	4.077.086,72
Poder Legislativo	8.186,73	0,00	0,00	8.186,73
Poder Judiciário	0,00	0,00	0,00	0,00
Ministério Público	0,00	0,00	0,00	0,00
<b>TOTAL</b>	<b>10.177.051,05</b>	<b>393.362,08</b>	<b>2.631.313,89</b>	<b>7.152.375,08</b>

DESPESAS COM AÇÕES TÍPICAS DE MANUTENÇÃO E DESENVOLVIMENTO DO ENSINO

	Valor Apurado Até o Bimestre	Limites Constitucionais Anuais	
		% Mínimo a Aplicar no Exercício	% Aplicado Até o Bimestre
Mínimo Anual de 25% das receitas de imposto na manutenção e Desenvolvimento do Ensino	305.257,42	25%	8,14
Mínimo Anual de 60% do FUNDEB na Remuneração do Magistério com Educ. Infantil e Ensino Fundamental	1.468.193,88	60%	54,91

*[Assinatura]*

*[Assinatura]*

*[Assinatura]*

RECEITAS DE OPERAÇÕES DE CRÉDITO E DESPESAS DE CAPITAL	Valor Apurado Até o Bimestre	Saldo a Realizar
Receitas de operações de Crédito	0,00	0,00
Despesa de Capital Líquida	779.749,00	6.452.751,00

PROJEÇÃO ATUARIAL DOS REGIMES DE PREVIDÊNCIA	EXERCÍCIO	100.º EXERCÍCIO	200.º EXERCÍCIO	350.º EXERCÍCIO
Regime Geral de Previdência Social				
Receitas Previdenciárias (I)				
Despesas Previdenciárias (II)				
Resultado Previdenciário (I - II)				
Regime Próprio de Previdência Social dos Servidores Públicos				
Receitas Previdenciárias (IV)				
Despesas Previdenciárias (V)				
Resultado Previdenciário (IV - V)				


RECEITAS DA ALIENAÇÃO DE ATIVOS E APLICAÇÃO DOS RECURSOS	Valor Apurado Até o Bimestre	Saldo a Realizar
Receita de Capital Resultante da Alienação de Ativos	0,00	5.000,00
Aplicação dos Recursos da Alienação de Ativos		


DESPESAS COM AÇÕES E SERVIÇOS PÚBLICOS DE SAÚDE	Valor Apurado Até o Bimestre	Limites Constitucionais Anuais	
		% Mínimo a Aplicar no Exercício	% Aplicado Até o Bimestre
Despesas Próprias com Ações e Serviços Públicos de Saúde	709.963,48	15,00 %	18,93 %


*(Handwritten signatures and initials)*

	Valor Apurado no Exercício Corrente
DESpesas DE CARÁTER CONTINUADO DERIVADAS DE PPP	
Despesas de Caráter Continuoado Derivadas de PPP	
Total das Despesas / RCL (%)	%

FONTE: SISTEMA: Aspec Informática - UNIDADE RESPONSÁVEL: Prefeitura Municipal de Chorozinho - DATA DA EMISSÃO:29/03/2015 - HORA DA EMISSÃO:20:16:58

  
ARGENTINA SAMPAIO PADILHA  
PREFEITA MUNICIPAL

  
FRANCISCO DE ASSIS MATOS  
SECRETARIO DE FINANÇAS

  
FRANCISCO MARINHO DOS SANTOS  
CONTROLADOR GERAL DO MUNICIPIO