



# PREFEITURA DE PARAISÓPOLIS

Praça Presidente Vargas, 38 - Centro - Paraisópolis/MG - CEP: 37660-000  
Telefone: (35) 3651-1500 - e-mail: pmparaisopolis@gmail.com

## ATA DA AUDIÊNCIA PÚBLICA DE DEMONSTRAÇÃO E AVALIAÇÃO DO CUMPRIMENTO DAS METAS FISCAIS DO PRIMEIRO QUADRIMESTRE DE 2026

Aos 28 dias do mês de maio de 2026, às 10:00horas, no Plenário da Câmara Municipal de Paraisópolis/MG – “Auditório Sebastião Agripino Teixeira”, realizou-se a Audiência Pública para Demonstração e Avaliação do Cumprimento das Metas Fiscais referentes ao Primeiro Quadrimestre do exercício de 2026, em atendimento ao disposto no § 4º do art. 9º da Lei Complementar nº 101, de 04 de maio de 2000 – Lei de Responsabilidade Fiscal (LRF).

A audiência foi presidida pela Sra Vilma Palma Silveira, Diretora Adjunta de Contabilidade e Orçamento, contando com a participação de representantes do Poder Executivo Municipal, vereadores, servidores públicos e demais cidadãos presentes, conforme lista de presença anexa.

Aberta a audiência, a sra presidente destacou a importância da transparência na gestão fiscal e do cumprimento das exigências da Lei de Responsabilidade Fiscal, apresentando os resultados alcançados pelo Município durante o período compreendido entre janeiro e abril de 2026.

Na sequência, foram apresentados os demonstrativos relativos à execução orçamentária e financeira do Município, abrangendo:

- Receita Prevista e Receita Arrecadada;
- Receitas Correntes de Capital;
- Despesas Fixadas e Despesas Executadas;
- Despesas por Função;
- Despesas com Investimentos;
- Resultado Primário e Resultado Nominal;
- Aplicação dos recursos em Saúde e Educação;
- Gastos com Pessoal;
- Dívida Consolidada e Operações de Crédito;
- Disponibilidade Financeira;
- Demais indicadores fiscais exigidos pela legislação vigente.

Anexos: Apresentação da Audiência(incluindo quadros e gráficos).



# PREFEITURA DE PARAIÓSÓPOLIS

Praça Presidente Vargas, 38 - Centro - Paraisópolis/MG - CEP: 37660-000  
Telefone: (35) 3651-1500 - e-mail: pmparaisopolis@gmail.com

Durante a apresentação, foram esclarecidos os principais aspectos da execução das receitas e despesas, bem como os resultados obtidos no cumprimento das metas fiscais estabelecidas na Lei de Diretrizes Orçamentárias – LDO para o exercício de 2026.

Após exposição dos dados numéricos, foi liberada palavra à sra Superintendente de Tesouraria, aos srs diretores municipais de Saúde, Educação, e Obras Públicas, bem como, aos responsáveis pelos setores de Assistência Social e Esportes, para explanação sobre receitas/saldos financeiros, e despesas efetivas através de demonstrações fotográficas, à título de complementação de dados.


Em seguida, foi aberta oportunidade para manifestações, questionamentos e sugestões dos participantes, sendo disponibilizados os responsáveis técnicos da Administração Municipal para os devidos esclarecimentos.


Não havendo questionamentos, constatou-se que os resultados fiscais apresentados refletem a situação econômico-financeira do Município no primeiro quadrimestre de 2026, atendendo aos princípios da transparência e do controle social previstos na Lei de Responsabilidade Fiscal.


Nada mais havendo a tratar, foi encerrada a audiência às 11:00horas, sendo lavrada a presente ata, que após lida e aprovada, será assinada pelos responsáveis e arquivada juntamente com os documentos e demonstrativos apresentados.

**Município de Paraisópolis/MG, 28 de maio de 2026.**

  
Éverton de Assis Ferreira  
Prefeito Municipal

  
Leidy Daiana Rocha  
Superintendente de Tesouraria

  
Vilma Palma Silveira  
Dir Adj Contab Orçamento  
CRC nº 153.718  
Presidente da Audiência

  
Antônio Felix Teixeira Neto  
Vereador



Prefeitura de  
**PARAISÓPOLIS - MG**

# **Prefeitura Municipal de Paraisópolis - MG**

**Audiência Pública 1º Quadrimestre 2026**

**Lei de Responsabilidade Fiscal**

**Data - 28 de maio de 2026**

**Horário – 10:00**

**Local - Câmara Municipal**

**Departamento de Contabilidade**



Prefeitura de  
**PARAISSÓPOLIS - MG**

## **Audiência Pública é realizada em conformidade § 4º do art. 9º da Lei de Responsabilidade Fiscal.**

§ 4º **Até o final dos meses de maio, setembro e fevereiro**, o Ministro ou Secretário de Estado da Fazenda demonstrará e avaliará o cumprimento das metas fiscais de cada quadrimestre e a trajetória da dívida, em audiência pública na comissão referida no § 1º do art. 166 da Constituição Federal ou conjunta com as comissões temáticas do Congresso Nacional ou equivalente nas Casas Legislativas estaduais e municipais. (Redação dada pela Lei Complementar nº 200, de 2023) Vigência.



Prefeitura de  
**PARAISÓPOLIS - MG**

**Audiência Pública é realizada em conformidade § 4º do art. 9º da Lei de Responsabilidade Fiscal.**

A audiência pública tem por objetivo garantir a transparência das contas públicas, promover a prestação de contas, e permitir que a população acompanhe e fiscalize o cumprimento das metas fiscais e a execução orçamentária do município.



## COMPARATIVO DA RECEITA PREVISTA/ARRECADADA.

COMPARATIVO DA RECEITA PREVISTA/ARRECADADA  
DE 01/01/2026 ATÉ 30/04/2026

Page 1

CODIGO	ESPECIFICAÇÃO	ORÇADA		ARRECADADA		SALDO A REALIZAR
		INICIAL	ATUAL	PERIODO	ACUMULADA	
1	PREFEITURA MUNICIPAL DE PARAISSOPOLIS -MG	102.500.000,00	102.500.000,00	34.729.050,01	34.729.050,01	67.770.949,99
TOTAL		102.500.000,00	102.500.000,00	34.729.050,01	34.729.050,01	67.770.949,99



Previsão para o quadrimestre: R\$34.166.666,66

Arrecadado : R\$34.729.050,01

Superávit quadrimestral : R\$ 562.383,34



Prefeitura de  
**PARAISÓPOLIS - MG**

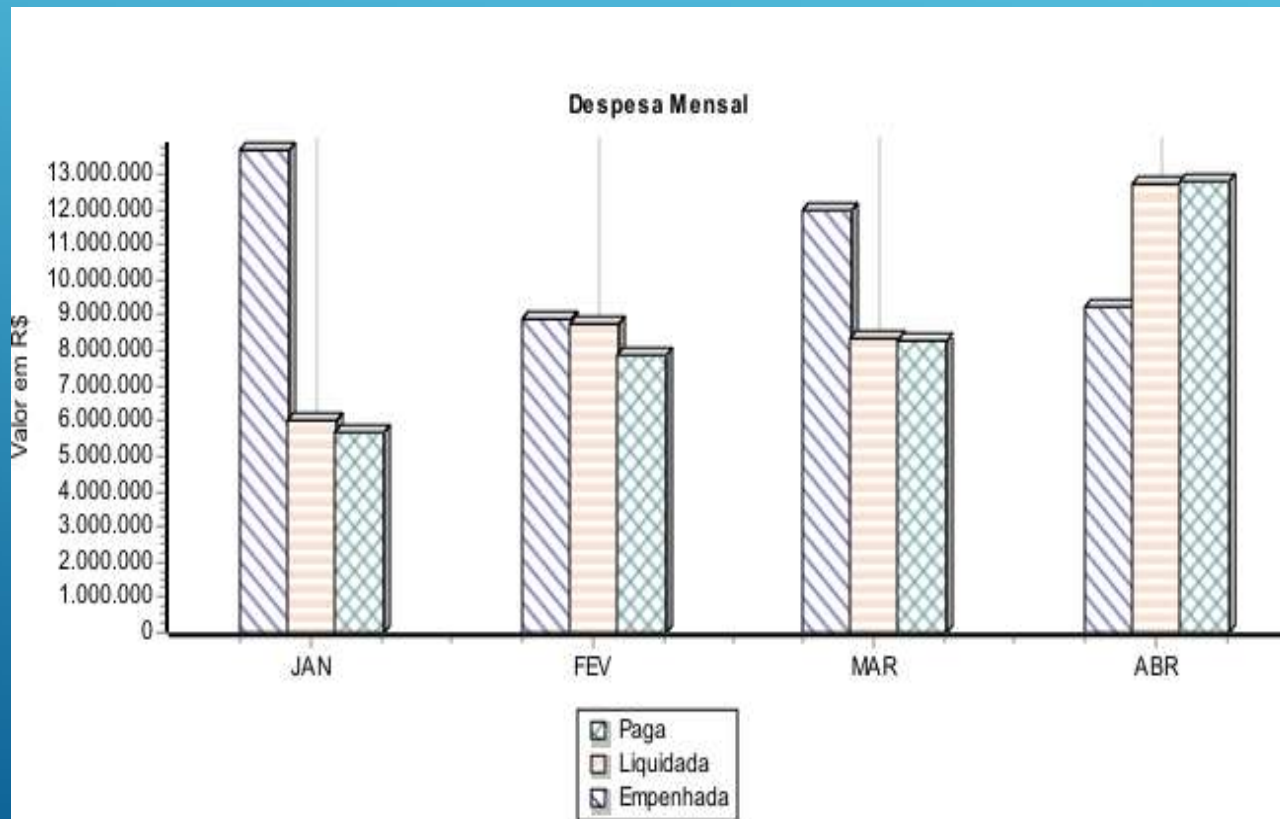
## BALANCETE SINTÉTICO DA RECEITA DE ABRIL.

Código Especificação		Orçada	Anterior	Arrec no Mês	TOTAL
<b>RECEITAS CORRENTES</b>		<b>112.324.240,00</b>	<b>0,00</b>	<b>37.119.488,22</b>	<b>37.119.488,22</b>
1100.00.0.0.00	IMPOSTOS, TAXAS E CONTRIBUIÇÕES DE MELHORIA	13.254.040,00	0,00	3.196.424,02	3.196.424,02
1200.00.0.0.00	CONTRIBUIÇÕES	2.100.000,00	0,00	704.209,83	704.209,83
1300.00.0.0.00	RECEITA PATRIMONIAL	3.473.000,00	0,00	1.418.564,23	1.418.564,23
1700.00.0.0.00	TRANSFERÊNCIAS CORRENTES	92.550.200,00	0,00	31.545.224,26	31.545.224,26
1900.00.0.0.00	OUTRAS RECEITAS CORRENTES	947.000,00	0,00	255.065,88	255.065,88
<b>RECEITAS DE CAPITAL</b>		<b>2.275.000,00</b>	<b>0,00</b>	<b>1.994.776,40</b>	<b>1.994.776,40</b>
2100.00.0.0.00	OPERAÇÕES DE CRÉDITO	325.000,00	0,00	1.238.440,00	1.238.440,00
2200.00.0.0.00	ALIENAÇÃO DE BENS	100.000,00	0,00	0,00	0,00
2400.00.0.0.00	TRANSFERÊNCIAS DE CAPITAL	1.850.000,00	0,00	756.336,40	756.336,40
<b>DEDUÇÕES</b>		<b>-12.099.240,00</b>	<b>0,00</b>	<b>-4.385.214,61</b>	<b>-4.385.214,61</b>
9500.00.0.0.00	(R) DEDUÇÕES DO FUNDEB	-12.099.240,00	0,00	-4.385.214,61	-4.385.214,61
<b>TOTAL ORÇAMENTÁRIO</b>		<b>102.500.000,00</b>	<b>0,00</b>	<b>34.729.050,01</b>	<b>34.729.050,01</b>
<b>TOTAL EXTRA ORÇAMENTÁRIO</b>			<b>0,00</b>	<b>2.015.441,55</b>	<b>2.015.441,55</b>
<b>TOTAL (ORÇAMENTÁRIO + EXTRA ORÇAMENTÁRIO)</b>					<b>36.744.491,56</b>
Saldo do Exercício Anterior					
Caixa .....					0,00
Bancos e Correspondentes.....					34.789.824,66
<b>Total do Saldo</b>					<b>34.789.824,66</b>



# Prefeitura de **PARAISÓPOLIS - MG**

## DESPESA MENSAL.



MES	EMPENHADA	LIQUIDADA	PAGA
JAN	13.679.773,41	5.990.949,61	5.695.703,57
FEV	8.925.756,74	8.763.763,97	7.867.608,66
MAR	11.987.201,12	8.354.881,73	8.263.616,86
ABR	9.241.683,12	12.744.871,93	12.775.406,03
TOTAL	43.834.414,39	35.854.467,24	34.602.335,12



# Prefeitura de PARAISÓPOLIS - MG

## COMPARATIVO DA DESPESA AUTORIZADA/REALIZADA.

COMPARATIVO DA DESPESA AUTORIZADA/REALIZADA DE 01/01/2026 ATÉ 30/04/2026											Page 1	
CODIGO	ESPECIFICAÇÃO	DOTAÇÃO ATUAL	EMPENHADO PERÍODO	ACUMULADO	LIQUIDADO PERÍODO	ACUMULADO	PAGO PERÍODO	ACUMULADO	A PAGAR	SALDO		
1	PREFEITURA MUNICIPAL DE PARAISÓPOLIS - MG	106.471.034,25	41.637.804,59	41.637.804,59	32.084.112,75	32.084.112,75	27.381.074,32	27.381.074,32	14.256.730,27	64.833.229,66		
1.500	Recursos não Vinculados de Impostos (Exec. Control. Adm.)	61.534.000,00	25.235.120,58	25.235.120,58	18.574.813,69	18.574.813,69	15.465.225,45	15.465.225,45	9.769.895,13	36.298.879,42		
1.501	Outros Recursos não Vinculados (Exec. Control. Adm.)	4.140.000,00	1.582.303,45	1.582.303,45	911.739,73	911.739,73	874.969,80	874.969,80	707.333,65	2.557.696,56		
1.540	Transferências do FUNDEB - Impostos e Transferências de Impostos (Exec. Control. Adm.)	14.900.000,00	3.519.856,38	3.519.856,38	3.249.168,65	3.249.168,65	2.173.286,72	2.173.286,72	1.346.569,66	11.380.143,62		
1.542	Transferências do FUNDEB - Complementação de União - VANT (Exec. Control. Adm.)	350.000,00	0,00	0,00	0,00	0,00	0,00	0,00	0,00	350.000,00		
1.546	Transferências do FUNDEB - Complementação de União - ETI (Exec. Control. Adm.)	2.855,00	2.855,00	2.855,00	0,00	0,00	0,00	0,00	2.855,00	0,00		
1.550	Transferências do Saneamento - Educação (Exec. Control. Adm.)	900.500,00	213.685,56	213.685,56	179.024,62	179.024,62	151.304,29	151.304,29	62.381,27	688.814,44		
1.552	Transferências de Recursos do FNDE referentes ao Programa Nacional de Alimentação Escolar (PNAE) (Exec. Control. Adm.)	390.000,00	83.433,90	83.433,90	45.228,89	45.228,89	23.876,86	23.876,86	59.557,04	306.566,10		
1.553	Transferências de Recursos do FNDE referentes ao Programa Nacional de Apoio ao Transporte Escolar (PNAE) (Exec. Control. Adm.)	72.000,00	25.482,00	25.482,00	0,00	0,00	0,00	0,00	25.482,00	46.518,00		
1.569	Outras Transferências de Recursos do FNDE (Exec. Control. Adm.)	5.000,00	0,00	0,00	0,00	0,00	0,00	0,00	0,00	5.000,00		
1.571	Transferências do Estado referentes a Convênios e Instrumentos Congêneros vinculados à Educação (Exec. Control. Adm.)	8.000,00	0,00	0,00	0,00	0,00	0,00	0,00	0,00	8.000,00		
1.576	Transferências de Recursos dos Estados para programas de educação (Exec. Control. Adm.)	860.000,00	276.456,80	276.456,80	150.646,93	150.646,93	150.646,93	150.646,93	126.809,87	583.543,20		
1.600	Transferência a Fundo de Recursos do SUS provenientes do Governo Federal - Bloco de Manutenção das Atividades de Serviços Públicos de Saúde (Exec. Control. Adm.)	4.924.500,00	1.292.676,75	1.292.676,75	1.082.439,61	1.082.439,61	867.469,16	867.469,16	425.207,59	3.631.823,25		
1.601	Transferência a Fundo de Recursos do SUS provenientes do Governo Federal - Bloco de Estruturação de Redes de Serviços Públicos de Saúde (Exec. Control. Adm.)	1.555.000,00	0,00	0,00	0,00	0,00	0,00	0,00	0,00	1.555.000,00		
1.604	Transferências provenientes do Governo Federal destinadas ao pagamento das agências contratadas de saúde e das agências de controle de sistemas (Exec. Control. Adm.)	1.520.000,00	550.149,08	550.149,08	550.149,08	550.149,08	422.001,14	422.001,14	128.147,94	969.850,92		
1.605	Assistência farmacêutica da União destinada à complementação ao pagamento das ações realizadas para profilaxia e diagnóstico (Exec. Control. Adm.)	785.000,00	156.669,41	156.669,41	140.931,06	140.931,06	130.436,94	130.436,94	26.232,47	628.330,59		
1.621	Transferências a Fundo de Recursos do SUS provenientes do Governo Estadual (Exec. Control. Adm.)	3.500.000,00	1.313.738,29	1.313.738,29	1.131.643,11	1.131.643,11	1.097.510,15	1.097.510,15	216.228,14	2.186.261,71		
1.660	Transferências de Recursos do Fundo Nacional de Assistência Social - FNAS (Exec. Control. Adm.)	350.000,00	108.099,11	108.099,11	74.831,75	74.831,75	55.572,39	55.572,39	52.526,72	241.900,89		
1.661	Transferências de Recursos dos Fundos Especiais de Assistência Social (Exec. Control. Adm.)	205.000,00	36.173,74	36.173,74	36.173,74	36.173,74	22.190,60	22.190,60	13.983,14	168.826,26		
1.700	Outras Transferências de Convênios ou Instrumentos Congêneros de União (Exec. Control. Adm.)	122.000,00	0,00	0,00	0,00	0,00	0,00	0,00	0,00	122.000,00		
1.708	Transferências da União referentes à compensação financeira de Recursos Municipais (Exec. Control. Adm.)	23.000,00	2.000,00	2.000,00	32,85	32,85	32,85	32,85	1.967,15	21.000,00		
1.710	Transferências Especiais dos Estados (Exec. Control. Adm.)	295.000,00	0,00	0,00	0,00	0,00	0,00	0,00	0,00	295.000,00		
1.719	Transferências do Fundo Nacional de Apoio à Cultura - Lei nº 14.380/2022 (Exec. Control. Adm.)	13.738,00	13.738,00	13.738,00	13.738,00	13.738,00	3.000,00	3.000,00	10.738,00	0,00		
1.720	Transferências do União referentes às participações na exploração de Petróleo e Gás Natural destinadas a FEP - Lei 9.479/1997 (Exec. Control. Adm.)	780.000,00	10.000,00	10.000,00	2.205,76	2.205,76	2.205,76	2.205,76	7.794,24	770.000,00		
1.750	Recursos de Contribuição de Intervenção no Domínio Econômico - CIDE (Exec. Control. Adm.)	39.000,00	26.278,19	26.278,19	25.420,37	25.420,37	25.420,37	25.420,37	857,82	12.721,81		
1.751	Recursos de Contribuição para o Custeio do Serviço de Remuneração Pública - COSIP (Exec. Control. Adm.)	2.185.000,00	420.343,60	420.343,60	242.014,12	242.014,12	242.014,12	242.014,12	178.329,48	1.764.656,40		
1.752	Recursos Vinculados ao Trânsito (Exec. Control. Adm.)	76.000,00	8.040,00	8.040,00	0,00	0,00	0,00	0,00	8.040,00	67.960,00		
1.754	Recursos de Operação de Crédito (Exec. Control. Adm.)	1.964.340,00	1.964.340,00	1.964.340,00	1.238.440,00	1.238.440,00	1.238.440,00	1.238.440,00	725.900,00	0,00		
1.755	Recursos de Administração Geral - Administração Direta (Exec. Control. Adm.)	156.000,00	0,00	0,00	0,00	0,00	0,00	0,00	0,00	156.000,00		
2.500	Recursos não Vinculados de Impostos (Exec. Anterior)	485.945,09	485.945,03	485.945,03	180.331,00	180.331,00	180.331,00	180.331,00	305.614,03	0,00		



# Prefeitura de PARAISÓPOLIS - MG

## COMPARATIVO DA DESPESA AUTORIZADA/REALIZADA.

COMPARATIVO DA DESPESA AUTORIZADA/REALIZADA  
DE 01/01/2026 ATÉ 30/04/2026

Page 2

CODIGO	ESPECIFICAÇÃO	DOTAÇÃO ATUAL	EMPENHADO		LIQUIDADO		PAGO		A PAGAR	SALDO
			PERIODO	ACUMULADO	PERIODO	ACUMULADO	PERIODO	ACUMULADO		
Entidade 1	PREFEITURA MUNICIPAL DE PARAISÓPOLIS-MG	106.471.034,25	41.637.804,59	41.637.804,59	32.084.112,75	32.084.112,75	27.381.074,32	27.381.074,32	14.256.730,27	64.833.229,66
Fonte STN 2.540	Transferências do FUNDEC - Impostos e Transferências de Impostos (Exec. Anterior)	3.727.704,62	3.722.374,96	3.722.374,96	3.722.374,96	3.722.374,96	3.722.374,96	3.722.374,96	0,00	5.329,66
Fonte STN 2.542	Transferências do FUNDEC - Complementação de União - VAST (Exec. Anterior)	314.406,00	314.406,00	314.406,00	279.545,15	279.545,15	279.545,15	279.545,15	34.860,85	0,00
Fonte STN 2.548	Transferências do FUNDEC - Complementação de União - STN	171.161,69	171.161,69	171.161,69	171.161,69	171.161,69	171.161,69	171.161,69	0,00	0,00
Fonte STN 2.550	Transferências do Salário-Educação (Exec. Anterior)	7.000,00	6.968,12	6.968,12	6.968,26	6.968,26	6.968,26	6.968,26	29,86	1,88
Fonte STN 2.553	Transferências de Recursos do FNDE Referentes ao Programa Nacional de Apoio ao Transporte Escolar (PNATE) (Exec. Anterior)	0,00	0,00	0,00	0,00	0,00	0,00	0,00	0,00	0,00
Fonte STN 2.571	Transferências do Estado referentes a Convênios e Insumos Complementares vinculados à Educação (Exec. Anterior)	26.809,82	13.404,91	13.404,91	13.404,91	13.404,91	13.404,91	13.404,91	0,00	13.404,91
Fonte STN 2.578	Transferências de Recursos dos Estados para programas de educação (Exec. Anterior)	0,00	0,00	0,00	0,00	0,00	0,00	0,00	0,00	0,00
Fonte STN 2.600	Transf. Fundo a Fundo de Recursos do SUS provenientes do Governo Federal - Bloco de Manutenção das Atividades e Serviços Públicos de Saúde (Exec. Anterior)	0,00	0,00	0,00	0,00	0,00	0,00	0,00	0,00	0,00
Fonte STN 2.621	Transferências Fundo a Fundo de Recursos do SUS provenientes do Governo Estadual (Exec. Anterior)	22.444,04	22.444,04	22.444,04	2.830,00	2.830,00	2.830,00	2.830,00	19.614,04	0,00
Fonte STN 2.701	Outras Transferências de Convênios ou Instrumentos Complementares dos Estados (Exec. Anterior)	0,00	0,00	0,00	0,00	0,00	0,00	0,00	0,00	0,00
Fonte STN 2.710	Transferências Especiais dos Estados (Exec. Anterior)	59.600,00	59.600,00	59.600,00	58.854,82	58.854,82	58.854,82	58.854,82	745,18	0,00
<b>TOTAL</b>		<b>106.471.034,25</b>	<b>41.637.804,59</b>	<b>41.637.804,59</b>	<b>32.084.112,75</b>	<b>32.084.112,75</b>	<b>27.381.074,32</b>	<b>27.381.074,32</b>	<b>14.256.730,27</b>	<b>64.833.229,66</b>

**LIQUIDADO - PAGO = A PAGAR R\$4.703.038,43**



Prefeitura de  
**PARAISÓPOLIS - MG**

## COMPARATIVO DA RECEITA COM A DESPESA.

### COMPARATIVO DA RECEITA COM A DESPESA

PERIODO DE 01/01/2026 ATÉ 30/04/2026

Page 1

DETALHAMENTO		PREVISÃO ARRECADAÇÃO	ARRECADADO(1)	EMPENHADO	LIQUIDADO(2)	PAGO	SALDO(1-2)
Função	N	102.500.000,00	34.729.050,01	0,00	0,00	0,00	34.729.050,01
Função	04	Administração	0,00	0,00	4.784.470,47	2.947.974,74	-2.947.974,74
Função	06	Segurança Pública	0,00	0,00	366.074,80	250.632,66	-250.632,66
Função	08	Assistência Social	0,00	0,00	1.430.569,02	770.885,34	-770.885,34
Função	10	Saúde	0,00	0,00	10.864.291,40	9.159.014,89	-9.159.014,89
Função	12	Educação	0,00	0,00	13.690.709,97	11.471.274,92	-11.471.274,92
Função	13	Cultura	0,00	0,00	1.100.062,19	1.032.087,63	-1.032.087,63
Função	15	Urbanismo	0,00	0,00	5.667.395,48	3.632.316,53	-3.632.316,53
Função	16	Habitação	0,00	0,00	17.853,21	15.740,91	-15.740,91
Função	18	Gestão Ambiental	0,00	0,00	520.546,15	322.148,37	-322.148,37
Função	20	Agricultura	0,00	0,00	284.576,11	144.533,52	-144.533,52
Função	23	Comércio e Serviços	0,00	0,00	137.792,78	104.593,35	-104.593,35
Função	24	Comunicações	0,00	0,00	33.272,45	30.228,31	-30.228,31
Função	26	Transporte	0,00	0,00	1.994.513,18	1.584.790,48	-1.584.790,48
Função	27	Desporto e Lazer	0,00	0,00	432.677,38	331.084,38	-331.084,38
Função	28	Encargos Especiais	0,00	0,00	313.000,00	286.806,72	-286.806,72
TOTAL GERAL:		102.500.000,00	34.729.050,01	41.637.804,59	32.084.112,75	27.381.074,32	2.644.937,26



Prefeitura de  
**PARAISÓPOLIS - MG**

## COMPARATIVO DA DESPESA AUTORIZADA/REALIZADA.

COMPARATIVO DA DESPESA AUTORIZADA/REALIZADA  
DE 01/01/2026 ATÉ 30/04/2026

44.90

Page 1

CODIGO		ESPECIFICAÇÃO	DOTAÇÃO ATUAL	EMPENHADO PERIODO ACUMULADO		LIQUIDADADO PERIODO ACUMULADO		PAGO PERIODO ACUMULADO		A PAGAR	SALDO
Entidade	1	PREFEITURA MUNICIPAL DE PARAISOPOLIS -MG	12.997.436,72	6.276.195,22	6.276.195,22	4.705.582,83	4.705.582,83	4.699.396,88	4.699.396,88	1.576.798,34	6.721.241,50
Poder	02	PREFEITURA MUNICIPAL DE PARAISOPOLIS	12.997.436,72	6.276.195,22	6.276.195,22	4.705.582,83	4.705.582,83	4.699.396,88	4.699.396,88	1.576.798,34	6.721.241,50
TOTAL			12.997.436,72	6.276.195,22	6.276.195,22	4.705.582,83	4.705.582,83	4.699.396,88	4.699.396,88	1.576.798,34	6.721.241,50





# Prefeitura de PARAISÓPOLIS - MG

## DEMONSTRATIVO CONSOLIDADO DA DESPESA COM PESSOAL.

### [CONSOLIDADO] PREFEITURA MUNICIPAL DE PARAISOPOLIS -MG RELATÓRIO DE GESTÃO FISCAL DEMONSTRATIVO CONSOLIDADO DA DESPESA COM PESSOAL ORÇAMENTOS FISCAIS E DA SEGURIDADE SOCIAL MAI/2025 A ABR/2026

RGF - ANEXO I (LRF, art. 55, inciso I, alínea "a")

RS 1

DESPESA COM PESSOAL	DESPESAS EXECUTADAS (últimos 12 meses)												TOTAL (dêzmos 12 meses) (a)	INSCRITAS EM RÉCIBOS A PAGAR NÃO PROCESSADOS (b)
	LIQUIDADAS													
	MAI/2025	JUN/2025	JUL/2025	AGO/2025	SET/2025	OCT/2025	NOV/2025	DEZ/2025	JAN/2026	FEV/2026	MAR/2026	ABR/2026		
3.1.00.00.00 - Pessoal e Encargos Sociais (I)	3.642.335,49	4.870.410,35	3.678.352,65	3.679.627,74	3.816.567,48	3.701.344,91	3.085.518,81	5.380.422,10	3.671.765,58	4.534.673,90	4.205.445,38	4.292.737,13	49.658.801,80	0,00
3.1.01.00.00 - Transferências a Consórcios Públicos Mediante Contrato de Ita	37.057,00	22.283,50	20.044,49	13.753,02	0,00	0,00	0,00	0,00	0,00	0,00	0,00	0,00	21.350,31	0,00
3.1.01.70.00 - Restos para Participação em Consórcio Público	1.628.077,59	4.848.126,85	3.698.308,16	3.668.874,72	3.800.973,51	3.683.236,03	3.085.494,76	5.566.666,21	3.663.293,47	4.522.177,34	4.187.190,79	4.271.586,82	46.470.815,65	0,00
3.1.90.01.00 - Aposentadorias, Remuneração e Benefícios	127.161,52	175.482,62	94.485,28	130.768,55	152.873,31	129.855,00	97.588,48	184.060,77	134.752,34	156.058,21	108.117,39	142.512,28	1.614.474,19	0,00
3.1.90.01.01 - Proventos - Pessoal Civil	95.115,00	139.841,55	94.485,28	94.485,28	94.485,28	94.485,28	96.707,56	147.852,65	97.605,80	121.559,75	108.117,50	108.517,59	142.512,28	0,00
3.1.90.01.06 - 13 - Salário - Pessoal Civil	0,00	0,00	0,00	0,00	0,00	0,00	880,92	0,00	0,00	0,00	0,00	0,00	880,92	0,00
3.1.90.01.18 - Licença Prêmio para Inativo Civil	34.248,52	35.641,07	0,00	36.282,25	37.910,81	35.351,78	0,00	36.208,12	37.146,74	35.078,46	0,00	0,00	321.805,44	0,00
3.1.90.03.00 - Passagens	38.743,12	48.825,87	38.743,12	38.743,12	38.743,12	38.743,12	64.026,42	64.162,13	37.453,70	45.137,44	41.295,60	41.295,60	520.912,42	0,00
3.1.90.03.01 - Passagem Única	38.743,12	48.825,87	38.743,12	38.743,12	38.743,12	38.743,12	64.026,42	64.162,13	37.453,70	45.137,44	41.295,60	41.295,60	520.912,42	0,00
3.1.90.04.00 - Contratação por Tempo Determinado	812.206,10	926.096,42	700.854,51	676.510,85	645.547,79	834.902,54	701.799,63	983.570,72	448.733,17	810.816,69	888.375,45	927.237,67	9.216.741,02	0,00
3.1.90.04.01 - Salário Contrato Temporário	54.467,92	71.063,18	47.730,79	84.283,66	36.572,30	21.453,26	47.730,79	50.220,56	45.629,20	25.617,14	18.982,56	20.010,56	498.312,80	0,00
3.1.90.04.18 - Obrigações Patronais - Contrato Temporário	80.972,36	80.204,41	73.560,85	87.467,56	71.588,99	70.625,52	79.203,61	106.861,60	62.597,69	118.071,76	123.879,18	137.121,20	1.071.120,40	0,00
3.1.90.04.90 - Outras Contratações por Tempo Determinado	676.855,82	774.828,83	659.562,87	524.970,11	537.216,50	832.825,76	680.996,24	826.488,56	346.506,28	667.127,79	745.915,74	770.105,91	7.647.307,82	0,00
3.1.90.11.00 - Verbas e Vantagens Fixas - Pessoal Civil	2.282.824,49	3.294.707,79	2.387.761,32	2.326.787,48	2.456.689,09	2.396.452,70	2.563.783,44	3.468.326,36	2.831.041,46	2.911.119,33	2.618.831,37	2.587.090,08	33.946.064,88	0,00
3.1.90.11.01 - Vencimentos e Salários	1.177.867,24	3.197.809,26	2.281.517,94	2.231.635,02	2.371.892,44	2.315.107,47	2.476.175,19	3.308.335,85	2.476.583,17	2.823.407,32	2.525.161,08	2.501.251,03	30.880.945,57	0,00
3.1.90.11.06 - Subsídio de Vereador	15.617,84	35.617,84	35.617,84	35.617,84	35.617,84	34.804,78	35.617,84	35.617,84	35.617,84	35.617,84	35.617,84	35.617,84	431.857,96	0,00
3.1.90.11.07 - Subsídio de Prefeito	22.529,03	22.529,03	22.529,03	22.529,03	22.529,03	22.529,03	22.529,03	22.529,03	22.529,03	22.529,03	22.529,03	22.529,03	274.489,68	0,00
3.1.90.11.08 - Subsídio de Vice-prefeito	8.035,99	8.035,99	8.035,99	8.035,99	8.035,99	8.035,99	8.035,99	8.035,99	8.035,99	8.035,99	8.035,99	8.035,99	96.451,58	0,00
3.1.90.11.10 - Subsídio de Presidente de Câmara	4.452,23	4.452,23	4.452,23	4.452,23	4.452,23	4.452,23	4.452,23	4.452,23	4.452,23	4.452,23	4.452,23	4.452,23	54.121,32	0,00
3.1.90.11.12 - Remuneração de Membros de Conselhos	14.122,16	17.734,80	11.744,38	10.798,52	14.161,56	11.823,20	16.951,16	16.355,42	13.823,20	13.951,40	12.867,30	13.660,54	166.015,64	0,00
3.1.90.11.42 - Férias Vencidas e Proporcionais	0,00	4.639,43	18.884,73	5.616,15	0,00	0,00	0,00	0,00	0,00	0,00	1.273,11	0,00	30.413,42	0,00
3.1.90.11.43 - 13º Salário	0,00	915,68	1.657,84	183,13	0,00	0,00	0,00	0,00	0,00	0,00	424,57	0,00	3.181,02	0,00
3.1.90.11.44 - Férias - Abono Parcial	0,00	2.973,53	1.479,53	3.889,37	0,00	0,00	0,00	0,00	0,00	0,00	0,00	0,00	6.342,43	0,00
3.1.90.11.45 - Férias - Abono Constitucional	0,00	0,00	1.642,08	0,00	0,00	0,00	0,00	0,00	0,00	0,00	424,57	0,00	2.266,42	0,00
3.1.90.13.00 - Obrigações Patronais	309.494,05	333.486,97	308.501,57	324.826,42	336.399,13	325.166,83	348.083,56	820.775,41	447.411,66	829.611,23	460.351,40	478.007,64	4.816.657,02	0,00
3.1.90.13.01 - FGTS	0,00	0,00	0,00	0,00	0,00	0,00	0,00	249,20	312,84	0,00	0,00	0,00	3.822,86	0,00
3.1.90.13.03 - Contribuição Patronal para o INSS	309.274,09	351.441,22	308.045,58	324.826,42	335.853,43	324.946,90	344.482,25	620.304,84	447.078,82	829.275,40	460.351,40	478.751,78	4.808.254,13	0,00
3.1.90.13.99 - Outras Obrigações	219,96	2.045,75	455,79	0,00	220,11	219,93	666,08	219,57	0,00	535,83	0,00	253,86	4.600,60	0,00
3.1.90.16.00 - Outras Despesas Variáveis - Pessoal Civil	82.158,15	69.563,18	53.064,74	62.271,64	84.921,07	66.135,78	95.060,57	113.556,67	39.900,82	68.854,84	86.165,18	96.540,58	893.195,48	0,00
3.1.90.91.00 - Sentenças Judiciais	0,00	0,00	0,00	115.000,00	115.000,00	115.000,00	112.292,68	5.216,15	0,00	0,00	0,00	0,00	462.308,83	0,00
3.1.90.91.99 - Outras Sentenças Judiciais	0,00	0,00	0,00	115.000,00	115.000,00	115.000,00	112.292,68	5.216,15	0,00	0,00	0,00	0,00	462.308,83	0,00
3.1.90.94.00 - Indenizações e Restituições Trabalhistas	38.399,96	0,00	0,00	0,00	0,00	0,00	0,00	0,00	0,00	0,00	3.863,20	0,00	19.263,16	0,00
3.1.90.94.99 - Outras Indenizações e Restituições Trabalhistas	38.399,96	0,00	0,00	0,00	0,00	0,00	0,00	0,00	0,00	0,00	3.863,20	0,00	19.263,16	0,00
<b>TOTAL DA DESPESA COM PESSOAL (II) = (I + II)</b>	<b>3.642.335,49</b>	<b>4.870.410,35</b>	<b>3.678.352,65</b>	<b>3.679.627,74</b>	<b>3.816.567,48</b>	<b>3.701.344,91</b>	<b>3.085.518,81</b>	<b>5.380.422,10</b>	<b>3.671.765,58</b>	<b>4.534.673,90</b>	<b>4.205.445,38</b>	<b>4.292.737,13</b>	<b>49.658.801,80</b>	<b>0,00</b>
EXCLUSÃO DA DESPESA TOTAL COM PESSOAL	DESPESAS EXECUTADAS (últimos 12 meses)												TOTAL (dêzmos 12 meses) (a)	INSCRITAS EM RÉCIBOS A PAGAR NÃO PROCESSADOS (b)
	LIQUIDADAS													
	MAI/2025	JUN/2025	JUL/2025	AGO/2025	SET/2025	OCT/2025	NOV/2025	DEZ/2025	JAN/2026	FEV/2026	MAR/2026	ABR/2026		
(-) Indenização por Demissão de Servidores ou Empregados	35.359,96	0,00	0,00	0,00	0,00	0,00	0,00	0,00	0,00	0,00	3.863,20	0,00	19.263,16	0,00
(-) Agência Contratadora de Saúde e de Contratos de Endonávia com Recursos Vinculados (CF, art. 198, §11)	94.741,52	158.415,36	93.160,50	97.212,24	104.892,23	87.849,56	98.546,26	207.584,25	141.564,85	150.731,45	139.721,50	138.131,28	1.486.750,94	0,00
(-) Parcela de indenização referente ao pro labore do Enfermeiro, Técnico de Enfermagem, Auxiliar de Enfermagem e Portaria (ADCT, art. 38, §2º)	11.548,36	12.050,47	11.548,36	11.548,36	11.548,36	12.050,47	12.050,47	24.100,93	10.934,68	7.555,77	7.555,77	7.555,77	140.047,77	0,00
<b>TOTAL DAS EXCLUSÕES</b>	<b>121.649,84</b>	<b>167.466,03</b>	<b>104.709,86</b>	<b>108.760,60</b>	<b>116.440,57</b>	<b>99.100,03</b>	<b>109.596,73</b>	<b>231.685,18</b>	<b>152.499,53</b>	<b>158.287,22</b>	<b>131.140,47</b>	<b>145.687,05</b>	<b>1.846.061,91</b>	<b>0,00</b>
<b>TOTAL DA DESPESA COM PESSOAL PARA FINS DE APURAÇÃO DE ROLUÍTE</b>	<b>3.520.685,65</b>	<b>4.702.944,32</b>	<b>3.573.642,79</b>	<b>3.570.867,14</b>	<b>3.700.127,11</b>	<b>3.602.244,87</b>	<b>3.075.922,08</b>	<b>5.148.736,91</b>	<b>3.519.266,05</b>	<b>4.376.386,65</b>	<b>4.074.304,91</b>	<b>4.147.050,08</b>	<b>48.012.739,89</b>	<b>0,00</b>



# Prefeitura de PARAISÓPOLIS - MG

## DEMONSTRATIVO CONSOLIDADO DA DESPESA COM PESSOAL.

### [CONSOLIDADO] PREFEITURA MUNICIPAL DE PARAISOPOLIS -MG RELATÓRIO DE GESTÃO FISCAL DEMONSTRATIVO CONSOLIDADO DA DESPESA COM PESSOAL ORÇAMENTOS FISCAIS E DA SEGURIDADE SOCIAL MAI/2025 A ABR/2026

RGF – ANEXO I (LRF, art. 55, inciso I, alínea "a")

RS 1

APURAÇÃO DO CUMPRIMENTO DO LIMITE LEGAL		VALOR	% SOBRE RCL
RECEITA CORRENTE LÍQUIDA - RCL (IV)		102.993.085,61	
(-) Transferências obrigatórias da União relativas às emendas individuais (art. 166-A, § 1º, da CF) (V)		1.025.000,00	
(-) Transferências obrigatórias da União relativas às emendas de bancada (art. 166, § 16, da CF) e ao vencimento dos agentes comunitários de saúde e de combate às endemias (CF, art. 198, § 11) (VI)		1.937.624,00	
RECEITA CORRENTE LÍQUIDA AJUSTADA PARA CÁLCULO DOS LIMITES DA DESPESA COM PESSOAL (VII) = (IV - V - VI)		100.030.461,61	
DESPESA TOTAL COM PESSOAL - DTP		48.012.739,89	48,00
LIMITE MÁXIMO (IX) (incisos I, II e III, art. 20 da LRF)		60.018.276,97	60,00
LIMITE PRUDENCIAL (X) = (0,95 x IX) (parágrafo único do art. 22 da LRF)		57.017.363,12	57,00
LIMITE DE ALERTA (XI) = (0,90 x IX) (inciso II do §1º do art. 59 da LRF)		54.016.449,27	54,00



TRAJETÓRIA DE RETORNO AO LIMITE DA DESPESA TOTAL COM PESSOAL (art. 15 da LC 178/2021)	
PARÂMETROS PARA REDUÇÃO DO EXCEDENTE DE DTP (art. 15 da LC 178/2021)	Percentual
Limite Máximo (VII) (%) (LRF, art. 20)	0,00
DTP em 2021 (X) (%)	0,00
Excedente em 2021 (XI) = (X - VII) (%)	0,00
Redutor anual (XII) = (0,10 x XI) (%)	0,00

TRAJETÓRIA DE RETORNO AO LIMITE DA DESPESA TOTAL COM PESSOAL (art. 15 da LC 178/21)	Apuração da Trajetória de Retorno ao Limite da DTP (art. 15 da LC 178/2021)											
	2021	2022	2023	2024	2025	2026	2027	2028	2029	2030	2031	2032
RECEITA CORRENTE LÍQUIDA AJUSTADA PARA CÁLCULO DOS LIMITES DA DESPESA COM PESSOAL (V)	0,00	0,00	0,00	0,00	0,00	0,00	0,00	0,00	0,00	0,00	0,00	0,00
DESPESA TOTAL COM PESSOAL - DTP (VI)	0,00	0,00	0,00	0,00	0,00	0,00	0,00	0,00	0,00	0,00	0,00	0,00
% DTP (VI/V)	0,00	0,00	0,00	0,00	0,00	0,00	0,00	0,00	0,00	0,00	0,00	0,00
LIMITE CONFORME ART. 15 DA LC 178/2021 (%)	0,00	0,00	0,00	0,00	0,00	0,00	0,00	0,00	0,00	0,00	0,00	0,00

Nota:  
1 - Durante o exercício, somente as despesas liquidadas são consideradas executadas. No encerramento do exercício, as despesas não liquidadas inscritas em restos a pagar não-processados são também consideradas executadas. Dessa forma, para maior transparência, as despesas executadas estão segregadas em:  
a) Despesas liquidadas, consideradas aquelas em que houve a entrega do material ou serviço, nos termos do art. 63 da Lei 4.320/64;  
b) Despesas empenhadas mas não liquidadas, inscritas em Restos a Pagar não-processados, consideradas liquidadas no encerramento do exercício, por força inciso II do art.35 da Lei 4.320/64  
2 - A Câmara Municipal não gastará mais de setenta por cento de sua receita com folha de pagamento, incluído o gasto com o subsídio de seus Vereadores, nos termos do Art. 29-A da Constituição Federal



# Prefeitura de **PARAISÓPOLIS - MG**

## ANÁLISE DE APLICAÇÃO NA SAÚDE.



### PREFEITURA MUNICIPAL DE PARAISSOPOLIS -MG

#### ANÁLISE DE APLICAÇÃO NA SAÚDE PERÍODO DE 01/01/2026 ATÉ 30/04/2026

Page 1

#### RECEITAS

	Orçado	Saldo Atual	Aplicado
<b>RECEITAS RESULTANTE DE IMPOSTOS (Caput do art. 212 da Constituição)</b>			
<b>1. RECEITAS DE IMPOSTOS</b>	<b>10.562.040,00</b>	<b>2.719.676,38</b>	<b>407.951,46</b>
1.1 - Receita Resultante do Imposto sobre a Propriedade Predial e Territorial Urbana - IPTU	2.955.000,00	403.902,93	60.585,44
1.1.1 - IPTU	2.700.000,00	316.763,45	47.514,52
1.1.2 - Multas, Juros de Mora, Dívida Ativa e Outros Encargos do IPTU	255.000,00	87.139,48	13.070,92
1.2 - Receitas Resultante do Imposto sobre Transmissão Inter Vivos - ITBI	1.200.000,00	441.901,45	66.285,22
1.2.1 - ITBI	1.200.000,00	441.901,45	66.285,22
1.2.2 - Multas, Juros de Mora, Dívida Ativa e Outros Encargos do ITBI	0,00	0,00	0,00
1.3 - Receitas Resultante do Imposto sobre Serviços de Qualquer Natureza - ISS	4.340.000,00	1.204.255,77	180.638,37
1.3.1 - ISS	4.150.000,00	1.108.547,10	165.982,07
1.3.2 - Multas, Juros de Mora, Dívida Ativa e Outros Encargos do ISS	190.000,00	97.708,67	14.656,30
1.4 - Receitas Resultante do Imposto de Renda Retido na Fonte - IRRF	2.067.040,00	669.616,23	100.442,43
<b>2. RECEITAS DE TRANSFERÊNCIAS CONSTITUCIONAIS E LEGAIS</b>	<b>60.496.200,00</b>	<b>21.926.076,40</b>	<b>3.288.911,46</b>
2.1 - Cota-Parte FPM	37.500.000,00	13.427.483,19	2.014.122,48
2.2 - Cota-Parte ITR	30.000,00	5.166,34	773,45
2.3 - Cota-Parte IPVA	6.000.000,00	3.878.907,94	551.536,19
2.4 - Cota-Parte ICMS	16.796.200,00	4.756.734,18	713.510,13
2.5 - Cota-Parte IPI-Exportação	200.000,00	57.794,75	8.669,21
2.6 - Compensação Financeiras Provenientes de Impostos e Transf. Constitucionais	0,00	0,00	0,00
2.6.1 - Cota Parte do ICMS - Compensação art. 3º LC 194/2022	0,00	0,00	0,00
2.6.2 - Outras	0,00	0,00	0,00
<b>3 - TOTAL DAS RECEITAS RESULTANTES DE IMPOSTOS E TRANSFERÊNCIAS CONSTITUCIONAIS E LEGAIS = (1 + 2)</b>	<b>71.058.240,00</b>	<b>24.645.752,78</b>	<b>3.696.862,92</b>



Prefeitura de  
**PARAISÓPOLIS - MG**

## ANÁLISE DE APLICAÇÃO NA SAÚDE.

DESPESAS LIQUIDADAS	Orçado	Liquidado
<b>4. DESPESAS COM AÇÕES E SERVIÇOS PÚBLICOS DE SAÚDE (ASPS) - POR SUBFUNÇÃO E CATEGORIA ECONÔMICA</b>	<b>0,00</b>	<b>0,00</b>
<b>4.1 - ATENÇÃO BÁSICA</b>	<b>3.001.000,00</b>	<b>2.338.591,70</b>
4.1.1 - Despesas Correntes	3.001.000,00	2.210.441,70
4.1.2 - Despesas de Capital	0,00	128.150,00
<b>4.2 - ASSISTÊNCIA HOSPITALAR E AMBULATORIAL</b>	<b>5.819.854,20</b>	<b>2.885.907,14</b>
4.2.1 - Despesas Correntes	5.776.255,51	2.880.844,34
4.2.2 - Despesas de Capital	43.598,69	5.062,80
<b>4.3 - SUPORTE PROFILÁTICO E TERAPÊUTICO</b>	<b>575.000,00</b>	<b>170.500,74</b>
4.3.1 - Despesas Correntes	575.000,00	170.500,74
4.3.2 - Despesas de Capital	0,00	0,00
<b>4.4 - VIGILÂNCIA SANITÁRIA</b>	<b>1.291.500,00</b>	<b>283.460,69</b>
4.4.1 - Despesas Correntes	1.291.500,00	283.460,69
4.4.2 - Despesas de Capital	0,00	0,00
<b>4.5 - VIGILÂNCIA EPIDEMIOLÓGICA</b>	<b>0,00</b>	<b>0,00</b>
4.5.1 - Despesas Correntes	0,00	0,00
4.5.2 - Despesas de Capital	0,00	0,00
<b>4.6 - ALIMENTAÇÃO E NUTRIÇÃO</b>	<b>0,00</b>	<b>0,00</b>
4.6.1 - Despesas Correntes	0,00	0,00
4.6.2 - Despesas de Capital	0,00	0,00
<b>4.7 - OUTRAS SUBFUNÇÕES (X)</b>	<b>1.355.800,00</b>	<b>524.490,86</b>
4.7.1 - Despesas Correntes	1.355.800,00	524.490,86
4.7.2 - Despesas de Capital	0,00	0,00
<b>5 - TOTAL (4.1 + 4.2 + 4.3 + 4.4 + 4.5 + 4.6 + 4.7)</b>	<b>12.043.154,20</b>	<b>6.202.951,13</b>
<b>6 - APURAÇÃO DO CUMPRIMENTO DO LIMITE MÍNIMO PARA APLICAÇÃO EM ASPS</b>	<b>0,00</b>	<b>0,00</b>
6.1 - Diferença entre o Valor Aplicado e a Despesa Mínima a ser Aplicada (5 - 3)	1.384.418,20	2.506.088,21
6.2 - PERC. DA RECEITA DE IMPOSTOS E TRANSF. CONSTITUCIONAIS E LEGAIS APLICADO EM ASPS(5/3) * 100 (Min. de 15% conforme LC nº141/2012 ou % da Lei Orgânica)	16,95	25,17



# Prefeitura de PARAISÓPOLIS - MG

## DEMONSTRATIVO DAS RECEITAS E DESPESAS COM MANUTENÇÃO E DESENVOLVIMENTO DO ENSINO – MDE MUNICÍPIOS.

### PREFEITURA MUNICIPAL DE PARAISSOPOLIS -MG RELATÓRIO RESUMIDO DA EXECUÇÃO ORÇAMENTÁRIA DEMONSTRATIVO DAS RECEITAS E DESPESAS COM MANUTENÇÃO E DESENVOLVIMENTO DO ENSINO - MDE - MUNICÍPIOS ORÇAMENTO FISCAL E DA SEGURIDADE SOCIAL PERÍODO: Janeiro a Abril 2026/BIMESTRE Março - Abril

Página 1 de 5

RREO – Anexo 8 (LDB, Art. 72)

R\$ 1

#### RECEITAS RESULTANTES DE IMPOSTOS (Art. 212 e 212-A da Constituição Federal)

RECEITA RESULTANTE DE IMPOSTOS	PREVISÃO ATUALIZADA (a)	RECEITAS REALIZADAS JAN A ABR
<b>1- RECEITA DE IMPOSTOS</b>	<b>10.562.040,00</b>	<b>2.739.676,38</b>
1.1- Receita Resultante do Imposto sobre o Propriedade Predial e Territorial Urbana – IPTU	2.955.000,00	403.902,93
1.2- Receita Resultante do Imposto sobre Transmissão Inter-Vivos – ITBI	1.200.000,00	441.901,85
1.3- Receita Resultante do Imposto sobre Serviços de Qualquer Natureza – ISS	4.340.000,00	1.204.255,77
1.4- Receita Resultante do Imposto de Renda Retido na Fonte – IRRF	2.067.040,00	669.616,23
<b>2- RECEITA DE TRANSFERÊNCIAS CONSTITUCIONAIS E LEGAIS</b>	<b>63.796.200,00</b>	<b>21.926.076,40</b>
2.1- Cota-Parte FPM	40.800.000,00	13.427.483,19
2.1.1- Parcela referente à CF, art. 159, I, alínea B	37.500.000,00	13.427.483,19
2.1.2- Parcela referente à CF, art. 159, I, alínea D e E	3.300.000,00	0,00
2.2- Cota-Parte ICMS	16.766.200,00	4.756.734,18
2.3- Cota-Parte IPI-Exportação	200.000,00	57.794,75
2.4- Cota-Parte ITR	30.000,00	5.156,34
2.5- Cota-Parte IPVA	6.000.000,00	3.678.907,94
2.6- Cota-Parte IOF-Ouro	0,00	0,00
2.7- Outras Transferências ou Compensações Financeiras Provenientes de Impostos e Transferências Constitucionais	0,00	0,00
<b>3- TOTAL DA RECEITA RESULTANTE DE IMPOSTOS (1 + 2)</b>	<b>74.358.240,00</b>	<b>24.645.752,78</b>
4- TOTAL DESTINADO AO FUNDEB - 20% DE ((2.1.1) + (2.2) + (2.3) + (2.4) + (2.5) + (2.7))1	12.099.240,00	4.585.214,61
5- VALOR MÍNIMO A SER APLICADO ALEM DO VALOR DESTINADO AO FUNDEB - 5% DE ((2.1.1) + (2.2) + (2.3) + (2.4) + (2.5) + (2.7)) + 25% DE ((1.1) + (1.2) + (1.3) + (1.4) + (2.1.2) + (2.6))	6.490.320,00	1.776.222,91

#### FUNDEB

RECEITAS DO FUNDEB RECEBIDAS NO EXERCÍCIO	PREVISÃO ATUALIZADA (a)	RECEITAS REALIZADAS JAN A ABR
<b>6- TOTAL DAS RECEITAS DO FUNDEB RECEBIDAS</b>	<b>15.250.000,00</b>	<b>5.385.680,55</b>
6.1- FUNDEB - Impostos e Transferências de Impostos	14.900.000,00	5.322.803,59
6.1.1- Principal	14.500.000,00	5.106.234,39
6.1.2- Rendimentos de Aplicação Financeira	400.000,00	216.569,20
6.1.3- Ressarcimento de recursos do Fundeb	0,00	0,00
6.2- FUNDEB - Complementação da União - VAAF	0,00	30.236,74
6.2.1- Principal	0,00	30.236,74
6.2.2- Rendimentos de Aplicação Financeira	0,00	0,00
6.2.3- Ressarcimento de recursos do Fundeb	0,00	0,00
6.3- FUNDEB - Complementação da União - VAAF	350.000,00	32.640,22
6.3.1- Principal	350.000,00	32.640,22
6.3.2- Rendimentos de Aplicação Financeira	0,00	0,00
6.3.3- Ressarcimento de recursos do Fundeb	0,00	0,00
6.4- FUNDEB - Complementação da União - VAAF	0,00	0,00
6.4.1- Principal	0,00	0,00
6.4.2- Rendimentos de Aplicação Financeira	0,00	0,00
6.4.3- Ressarcimento de recursos do Fundeb	0,00	0,00
<b>7- RESULTADO LÍQUIDO DAS TRANSFERÊNCIAS DO FUNDEB (6.1.1 - 4)</b>	<b>2.400.760,00</b>	<b>721.019,78</b>



# Prefeitura de PARAISÓPOLIS - MG

## DEMONSTRATIVO DAS RECEITAS E DESPESAS COM MANUTENÇÃO E DESENVOLVIMENTO DO ENSINO - MDE - MUNICÍPIOS.

### PREFEITURA MUNICIPAL DE PARAISSOPOLIS -MG RELATÓRIO RESUMIDO DA EXECUÇÃO ORÇAMENTÁRIA DEMONSTRATIVO DAS RECEITAS E DESPESAS COM MANUTENÇÃO E DESENVOLVIMENTO DO ENSINO - MDE - MUNICÍPIOS ORÇAMENTO FISCAL E DA SEGURIDADE SOCIAL PERÍODO: Janeiro a Abril 2026/BIMESTRE Março - Abril

Página 2 de 5

RRRO -- Anexo 8 (LDB, Art. 72)

RS 1

RECURSOS RECEBIDOS EM EXERCÍCIOS ANTERIORES E NÃO UTILIZADOS (SUPERÁVIT)		VALOR				
8- TOTAL DOS RECURSOS DE SUPERÁVIT		4.220.821,27				
8.1- SUPERÁVIT DO EXERCÍCIO IMEDIATAMENTE ANTERIOR		4.220.821,27				
8.2- SUPERÁVIT RESIDUAL DE OUTROS EXERCÍCIOS		0,00				
9- TOTAL DOS RECURSOS DO FUNDEB DISPONÍVEIS PARA UTILIZAÇÃO (6 + 8)		9.608.501,82				
DESPESAS COM RECURSOS DO FUNDEB		DOTAÇÃO ATUALIZADA (a)	DESPESAS EMPENHADAS JAN A ABR (b)	DESPESAS LIQUIDADAS JAN A ABR (c)	DESPESAS PAGAS JAN A ABR (d)	INSCRITAS EM RESTOS A PAGAR NÃO PROCESSADOS (e)
10- TOTAL DAS DESPESAS COM RECURSOS DO FUNDEB		19.466.157,31	7.730.684,03	7.422.250,45	6.346.368,52	0,00
10.1- PROFISSIONAIS DA EDUCAÇÃO BÁSICA		13.927.074,76	3.725.755,94	3.725.755,94	2.676.244,83	0,00
10.1.1- Educação Infantil		6.647.564,43	1.563.108,52	1.563.108,52	1.109.859,09	0,00
10.1.2- Ensino Fundamental		6.663.506,27	2.016.534,87	2.016.534,87	1.477.977,21	0,00
10.1.3- Educação de Jovens e Adultos		0,00	0,00	0,00	0,00	0,00
10.1.4- Educação Especial		616.004,06	146.112,55	146.112,55	88.408,53	0,00
10.1.5- Administração Geral		0,00	0,00	0,00	0,00	0,00
10.2- OUTRAS DESPESAS		5.539.082,55	4.004.928,09	3.696.494,51	3.670.123,69	0,00
10.2.1- Educação Infantil		1.920.612,20	1.033.132,70	941.738,19	941.738,19	0,00
10.2.2- Ensino Fundamental		3.618.470,35	2.971.795,39	2.754.756,32	2.728.385,50	0,00
10.2.3- Educação de Jovens e Adultos		0,00	0,00	0,00	0,00	0,00
10.2.4- Educação Especial		0,00	0,00	0,00	0,00	0,00
10.2.5- Administração Geral		0,00	0,00	0,00	0,00	0,00
10.2.6- Transporte (Escolar)		0,00	0,00	0,00	0,00	0,00
10.2.7- Outras		0,00	0,00	0,00	0,00	0,00
INDICADORES DO FUNDEB						
DESPESAS CUSTEADAS COM RECEITAS DO FUNDEB RECEBIDAS NO EXERCÍCIO	DESPESAS EMPENHADAS JAN A ABR (a)	DESPESAS LIQUIDADAS JAN A ABR (b)	DESPESAS PAGAS JAN A ABR (c)	INSCRITAS EM RESTOS A PAGAR NÃO PROCESSADOS (d)	INSCRITAS EM RESTOS A PAGAR NÃO PROC. (sem disponibilidade de caixa) (e)	DESPESAS LIQUIDADAS EMPENHADAS EM VALOR SUP. AO TOTAL DAS RECEITAS RECEB. NO EXERCÍCIO (f)
11- TOTAL DAS DESPESAS CUSTEADAS COM RECURSOS DO FUNDEB RECEBIDAS NO EXERCÍCIO	3.522.741,38	3.249.168,65	2.173.286,72	0,00	0,00	0,00
11.1- Total das Despesas custeadas com FUNDEB - Impostos e Transferências de Impostos	3.519.856,38	3.249.168,65	2.173.286,72	0,00	0,00	0,00
11.2- Total das Despesas custeadas com FUNDEB - Complementação da União - VAAP	2.855,00	0,00	0,00	0,00	0,00	0,00
11.3- Total das Despesas custeadas com FUNDEB - Complementação da União - VAAT	0,00	0,00	0,00	0,00	0,00	0,00
11.4- Total das Despesas custeadas com FUNDEB - Complementação da União - VAAR	0,00	0,00	0,00	0,00	0,00	0,00
12- TOTAL DAS DESPESAS DO FUNDEB COM PROFISSIONAIS DA EDUCAÇÃO BÁSICA	2.918.681,18	2.918.681,18	1.869.170,07	0,00	0,00	0,00
13- TOTAL DAS DESPESAS CUSTEADAS COM FUNDEB - COMPLEMENTAÇÃO DA UNIÃO - VAAT APLICADAS NA EDUCAÇÃO INFANTIL	0,00	0,00	0,00	0,00	0,00	0,00
14- TOTAL DAS DESPESAS CUSTEADAS COM FUNDEB - COMPLEMENTAÇÃO DA UNIÃO - VAAT APLICADAS EM DESPESA DE CAPITAL	0,00	0,00	0,00	0,00	0,00	0,00
INDICADORES - Art. 212-A, inciso XI e § 3º - Constituição Federal12		VALOR EXIGIDO (g)	VALOR APLICADO (h)	VALOR CONSIDERADO APÓS DEDUÇÕES (i)	% APLICADO10 (j)	
15- Mínimo de 70% do FUNDEB na Remuneração dos Profissionais da Educação Básica		3.769.976,38	2.918.681,18	2.918.681,18	54,19	
16- Percentual da Complementação da União no FUNDEB - VAAT na Educação Infantil (INDICADOR 181)		0,00	0,00	0,00	0,00	
17- Mínimo de 15% da Complementação da União ao FUNDEB - VAAT em Despesa de Capital		4.896,03	0,00	0,00	0,00	
INDICADOR - Art. 25, § 3º - Lei nº 14.113, de 2020 - (Máx. de 10% de Superávit)3		VALOR MÁX. PERMITIDO (m)	VALOR NÃO APLICADO (n)	VALOR NÃO APLICADO APÓS AJUSTE (o)	VALOR NÃO APLICADO EXCED. AO MÁX. PERMIT. (p)	% NÃO APLICADO (q)
18- Total da Receita Recebida e não Aplicada no Exercício		538.568,05	2.136.511,90	2.136.511,90	1.597.943,84	39,67





# Prefeitura de PARAISÓPOLIS - MG

## DEMONSTRATIVO DAS RECEITAS E DESPESAS COM MANUTENÇÃO E DESENVOLVIMENTO DO ENSINO – MDE MUNICÍPIOS.

### PREFEITURA MUNICIPAL DE PARAISOPOLIS -MG

#### RELATÓRIO RESUMIDO DA EXECUÇÃO ORÇAMENTÁRIA

#### DEMONSTRATIVO DAS RECEITAS E DESPESAS COM MANUTENÇÃO E DESENVOLVIMENTO DO ENSINO - MDE - MUNICÍPIOS

#### ORÇAMENTO FISCAL E DA SEGURIDADE SOCIAL

PERÍODO: Janeiro a Abril 2026/BIMESTRE Março - Abril

Página 3 de 5

RREO – Anexo 8 (LDB, Art. 72)

R\$ 1

INDICADOR - Art.25, § 3º - Lei nº 14.113, de 2020 (Aplicação do Superávit de Exercício Anterior)3	Valor de Superávit Permitido no Exercício Anterior (a)	Valor não Aplicado No Exercício Anterior (b)	Valor de Superávit Aplicado até o 1º Quadrimestre (c)	Valor Aplicado Após o 1º Quadrimestre (v)	Valor Total de Sup. Não Aplicado Até o Final do Exercício (w)	Valor de Superávit Permitido no Ex. Atual não Aplicado no Exercício Atual (s)
19- Total das Despesas Custeadas com Superávit do FUNDEB	0,00	0,00	4.173.081,80	0,00	-4.173.081,80	0,00
<b>DESPESAS COM MANUTENÇÃO E DESENVOLVIMENTO DO ENSINO – MDE - CUSTEADAS COM RECEITA DE IMPOSTOS (EXCETO FUNDEB)</b>						
DESPESAS COM AÇÕES TÍPICAS DE MDE - RECEITAS DE IMPOSTOS - EXCETO FUNDEB (Por Subfunção)	DOTAÇÃO ATUALIZADA (c)	DESPESAS EMPENHADAS JAN A ABR (d)	DESPESAS LIQUIDADAS JAN A ABR (e)	DESPESAS PAGAS JAN A ABR (f)	INSCRITAS EM RESTOS A PAGAR NÃO PROCESSADOS (g)	
20- TOTAL DAS DESPESAS COM AÇÕES TÍPICAS DE MDE CUSTEADAS COM RECEITAS DE IMPOSTOS	18.084.292,92	4.373.915,57	2.942.285,66	2.344.966,44	0,00	
20.1- Educação Infantil	4.656.100,00	600.002,46	486.060,25	395.383,24	0,00	
20.2- Ensino Fundamental	9.798.662,16	2.823.183,30	1.705.823,22	1.406.659,74	0,00	
20.3- Educação de Jovens e Adultos	308.763,02	47.504,42	30.204,81	27.441,79	0,00	
20.4- Educação Especial	2.308.653,63	626.615,53	585.156,83	407.723,53	0,00	
20.5- Administração Geral	1.012.114,11	276.609,86	135.040,55	107.758,14	0,00	
20.6- Transporte (Escolar)	0,00	0,00	0,00	0,00	0,00	
20.7- Outras	0,00	0,00	0,00	0,00	0,00	
<b>DESPESAS COM MANUTENÇÃO E DESENVOLVIMENTO DO ENSINO – MDE - CUSTEADAS COM RECEITA DE IMPOSTOS E COM RECURSOS DO FUNDEB</b>						
DESPESAS COM AÇÕES TÍPICAS DE MDE - RECEITAS DE IMPOSTOS E RECURSOS DO FUNDEB (Por área de Atuação)6	DOTAÇÃO ATUALIZADA (c)	DESPESAS EMPENHADAS JAN A ABR (d)	DESPESAS LIQUIDADAS JAN A ABR (e)	DESPESAS PAGAS JAN A ABR (f)	INSCRITAS EM RESTOS A PAGAR NÃO PROCESSADOS (g)	
21- TOTAL DAS DESPESAS COM AÇÕES TÍPICAS DE MDE CUSTEADAS COM RECEITAS DE IMPOSTOS E FUNDEB	39.769.034,23	12.927.427,00	10.865.921,37	9.093.460,59	0,00	
21.1- Educação Infantil	16.058.864,69	4.165.183,65	3.638.404,77	2.937.514,68	0,00	
21.1.1- Creche	7.039.913,24	1.405.167,74	1.332.242,75	966.945,97	0,00	
21.1.2- Pré-Escola	9.018.951,45	2.760.015,89	2.306.162,02	1.970.568,71	0,00	
21.2- Ensino Fundamental	23.710.169,54	8.762.243,37	7.227.516,60	6.155.945,91	0,00	
<b>APURAÇÃO DAS DESPESAS PARA FINS DE LIMITE MÍNIMO CONSTITUCIONAL</b>				<b>VALOR</b>		
22- TOTAL DAS DESPESAS DE MDE CUSTEADAS COM RECURSOS DE IMPOSTOS = L20(d ou e)				2.942.285,66	2.942.285,66	
23- TOTAL DAS RECEITAS TRANSFERIDAS AO FUNDEB = (L4)				4.385.214,61	4.385.214,61	
24- (-) RECEITAS DO FUNDEB NÃO UTILIZADAS NO EXERCÍCIO, EM VALOR SUPERIOR A 10% = L18(g)				1.597.943,84	1.597.943,84	
25- (-) SUPERÁVIT PERMITIDO NO EXERCÍCIO IMEDIATAMENTE ANTERIOR NÃO APLICADO NO EXERCÍCIO ATUAL = L19.1(s)				0,00	0,00	
26- (-) RESTOS A PAGAR NÃO PROCESSADOS INSCRITOS NO EXERCÍCIO SEM DISPONIBILIDADE FINANCEIRA DE RECURSOS DE IMPOSTOS4				0,00	0,00	
27- (-) CANCELAMENTO, NO EXERCÍCIO, DE RESTOS A PAGAR INSCRITOS COM DISPONIBILIDADE FINANCEIRA DE RECURSOS DE IMPOSTOS VINCULADOS AO ENSINO = (L30.1(a))				0,00	0,00	
28- TOTAL DAS DESPESAS PARA FINS DE LIMITE (22 + 23 - 24 - 25 - 26 - 27)				5.729.556,43	5.729.556,43	
<b>APURAÇÃO DO LIMITE MÍNIMO CONSTITUCIONAL2 e 5</b>			<b>VALOR EXIGIDO (c)</b>	<b>VALOR APLICADO (u)</b>	<b>% APLICADO (u/b)</b>	
29- APLICAÇÃO EM MDE SOBRE A RECEITA RESULTANTE DE IMPOSTOS			6.161.438,20	5.729.556,43	23,25	





# Prefeitura de PARAISÓPOLIS - MG

## DEMONSTRATIVO DAS RECEITAS E DESPESAS COM MANUTENÇÃO E DESENVOLVIMENTO DO ENSINO – MDE MUNICÍPIOS.

**PREFEITURA MUNICIPAL DE PARAISSOPOLIS -MG**  
RELATÓRIO RESUMIDO DA EXECUÇÃO ORÇAMENTÁRIA  
**DEMONSTRATIVO DAS RECEITAS E DESPESAS COM MANUTENÇÃO E DESENVOLVIMENTO DO ENSINO - MDE - MUNICÍPIOS**  
ORÇAMENTO FISCAL E DA SEGURIDADE SOCIAL  
PERÍODO: Janeiro a Abril 2026/BIMESTRE Março - Abril

Página 4 de 5

RREO – Anexo 8 (LDB, Art. 72)

R\$ 1

RESTOS A PAGAR INSCRITOS EM EXERCÍCIOS ANTERIORES DE DESPESAS CONSIDERADAS PARA CUMPRIMENTO DO LIMITE	SALDO INICIAL (ac)	RP LIQUIDADOS (ad)	RP PAGOS (ae)	RP CANCELADOS (af)	SALDO FINAL (ag)
<b>30- RESTOS A PAGAR DE DESPESAS COM MDE</b>	<b>1.186.967,62</b>	<b>501.120,02</b>	<b>1.036.636,64</b>	<b>0,00</b>	<b>165.210,96</b>
30.1- Executadas com Recursos de Impostos e Transferências de Impostos	748.996,13	501.120,02	699.182,83	0,00	49.813,30
30.2- Executadas com Recursos do FUNDEB - Impostos	437.972,49	0,00	336.452,73	0,00	101.519,76
30.3- Executadas com Recursos do FUNDEB - Complementação da União (VAAT + VAAF + VAAR)	0,00	0,00	0,00	0,00	0,00

RECEITAS ADICIONAIS PARA FINANCIAMENTO DO ENSINO		PREVISÃO ATUALIZADA (a)	RECEITAS REALIZADAS Até o Bimestre (b)
<b>31- TOTAL DAS RECEITAS ADICIONAIS PARA FINANCIAMENTO DO ENSINO</b>		<b>2.235.500,00</b>	<b>761.708,08</b>
31.1- RECEITA DE TRANSFERÊNCIA DO FNDE (INCLUINDO RENDIMENTOS DE APLICAÇÃO FINANCEIRA)		1.367.500,00	519.850,37
31.1.1- Salário-Educação		900.500,00	377.090,20
31.1.2- PDDE		0,00	0,00
31.1.3- PNAE		390.000,00	115.624,00
31.1.4- PNATE		72.000,00	27.035,92
31.1.5- Outras Transferências do FNDE		5.000,00	100,45
31.2- RECEITAS DE TRANSFERÊNCIAS DE CONVÊNIOS		8.000,00	23.529,42
31.3- RECEITA DE ROYALTIES DESTINADOS À EDUCAÇÃO		0,00	0,00
31.4- RECEITA DE OPERAÇÕES DE CRÉDITO VINCULADAS À EDUCAÇÃO		0,00	0,00
31.5- RECEITA DE PRECATÓRIOS - FUNDEF E FUNDEB		0,00	0,00
31.6- OUTRAS RECEITAS PARA FINANCIAMENTO DO ENSINO		860.000,00	218.328,09

OUTRAS DESPESAS COM EDUCAÇÃO (Por Subfunção)6	DOTAÇÃO ATUALIZADA (c)	DESPESAS EMPENHADAS JAN A ABR (d)	DESPESAS LIQUIDADAS JAN A ABR (e)	DESPESAS PAGAS JAN A ABR (f)	INSCRITAS EM RESTOS A PAGAR NÃO PROCESSADOS (g)
<b>32- TOTAL DAS OUTRAS DESPESAS COM EDUCAÇÃO</b>	<b>4.086.940,74</b>	<b>1.586.110,37</b>	<b>1.106.738,81</b>	<b>942.152,97</b>	<b>0,00</b>
32.1- Educação Infantil	190.867,47	80.429,62	50.716,08	37.989,32	0,00
32.2- Ensino Fundamental	2.171.032,29	730.807,47	579.515,60	490.126,05	0,00
32.3- Ensino Médio	126.100,00	86.700,00	28.738,16	28.738,16	0,00
32.4- Ensino Superior	799.240,00	325.393,34	211.140,55	198.617,37	0,00
32.5- Ensino Profissional	117.350,00	117.350,00	47.000,00	34.000,00	0,00
32.6- Educação de Jovens e Adultos	60.500,00	5.308,70	1.566,01	835,52	0,00
32.7- Educação Especial	105.000,00	6.813,00	3.739,62	2.088,25	0,00
32.8- Outras	516.850,98	233.308,24	184.342,79	149.778,30	0,00

TOTAL GERAL DAS DESPESAS COM EDUCAÇÃO	DOTAÇÃO ATUALIZADA (c)	DESPESAS EMPENHADAS JAN A ABR (d)	DESPESAS LIQUIDADAS JAN A ABR (e)	DESPESAS PAGAS JAN A ABR (f)	INSCRITAS EM RESTOS A PAGAR NÃO PROCESSADOS (g)
<b>33- TOTAL GERAL DAS DESPESAS COM EDUCAÇÃO (10 + 20 + 32)</b>	<b>41.637.390,97</b>	<b>13.690.709,97</b>	<b>11.471.274,92</b>	<b>9.633.487,93</b>	<b>0,00</b>
33.1- Despesas Correntes	35.320.524,79	10.142.362,23	8.517.464,30	6.481.297,31	0,00
33.1.1- Pessoal Ativo	26.095.898,88	5.753.105,23	5.753.105,23	4.142.759,07	0,00
33.1.2- Pessoal Inativo	580.000,00	377.763,38	377.763,38	290.933,46	0,00
33.1.3- Transferências às instituições comunitárias, confessionais ou filantrópicas sem fins lucrativos	136.596,00	117.350,00	47.000,00	34.000,00	0,00
33.1.4- Outras Despesas Correntes	8.508.029,91	3.894.143,62	2.139.595,69	2.013.604,78	0,00
33.2- Despesas de Capital	6.316.866,18	3.548.347,74	3.153.810,62	3.152.190,62	0,00



# Prefeitura de **PARAISÓPOLIS - MG**

## DEMONSTRATIVO DAS RECEITAS E DESPESAS COM MANUTENÇÃO E DESENVOLVIMENTO DO ENSINO – MDE MUNICÍPIOS.

### PREFEITURA MUNICIPAL DE PARAISSOPOLIS -MG RELATÓRIO RESUMIDO DA EXECUÇÃO ORÇAMENTÁRIA DEMONSTRATIVO DAS RECEITAS E DESPESAS COM MANUTENÇÃO E DESENVOLVIMENTO DO ENSINO - MDE - MUNICÍPIOS ORÇAMENTO FISCAL E DA SEGURIDADE SOCIAL PERÍODO: Janeiro a Abril 2026/BIMESTRE Março - Abril

Página 5 de 5

RREO – Anexo 8 (LDB, Art. 72)

R\$ 1

33.2.1- Transferências às instituições comunitárias, confessionais ou filantrópicas sem fins lucrativos	0,00	0,00	0,00	0,00	0,00
33.2.2- Outras Despesas de Capital	6.316.866,18	3.548.347,74	3.153.810,62	3.152.190,62	0,00
<b>CONTROLE DA DISPONIBILIDADE FINANCEIRA E CONCILIAÇÃO BANCÁRIA</b>			<b>FUNDEB (an)</b>	<b>SALÁRIO EDUCAÇÃO (aj)</b>	
34- DISPONIBILIDADE FINANCEIRA EM 31 DE DEZEMBRO DO EXERCÍCIO ANTERIOR			4.658.793,76	9.162,51	
35- (+) INGRESSO DE RECURSOS ATÉ O BIMESTRE (orçamentário)			5.385.680,55	377.090,20	
36- (-) PAGAMENTOS EFETUADOS ATÉ O BIMESTRE (orçamentário e restos a pagar)			6.682.821,23	158.272,55	
37- (=) DISPONIBILIDADE FINANCEIRA ATÉ O BIMESTRE			3.361.653,08	227.980,16	
38- (+) AJUSTES POSITIVOS (RETENÇÕES E OUTROS VALORES EXTRAORÇAMENTÁRIOS)			0,00	0,00	
39- (-) AJUSTES NEGATIVOS (OUTROS VALORES EXTRAORÇAMENTÁRIOS)			0,00	0,00	
40- (=) SALDO FINANCEIRO CONCILIADO (Saldo Bancário)			3.361.653,08	227.980,16	

- Os valores informados devem corresponder ao efetivamente transferido. Os percentuais correspondem ao disposto na legislação.
- Limites máximos anuais a serem consignados no encerramento do exercício.
3. Art. 25, § 2º, Lei 14.113/2020: "Até 10% (dez por cento) dos recursos recebidos à conta dos Fundos, inclusive relativos à complementação da União, nos termos do § 2º do art. 16 desta Lei, poderão ser utilizados no primeiro quadrimestre do exercício imediatamente subsequente, mediante abertura de crédito adicional," utilizados no 1º trimestre do exercício imediatamente subsequente, mediante abertura de crédito adicional."
- Os valores referentes a parcela dos Restos a Pagar inscritos sem disponibilidade financeira deverão ser retirados somente no RREO do último bimestre do exercício.
- Nos cinco primeiros bimestres do exercício o acompanhamento será feito com base na despesa liquidada. No último bimestre do exercício, o valor deverá corresponder ao total da despesa empenhada.
- As linhas representam áreas de atuação e não correspondem exatamente às subfunções da Função Educação. As despesas classificadas nas demais subfunções típicas e nas subfunções atípicas deverão ser rateadas para essas áreas de atuação.
- Valor inscrito em RPNP sem disponibilidade de caixa, que não será considerado na apuração dos indicadores e limites. Para as linhas 15, 16 e 17, deverá ser comparado o total inscrito em RPNP com a disponibilidade de caixa por fonte de recursos. Para a linha 14, deverá ser verificada a diferença entre a disponibilidade nos Fundos do FundeB e os RPNP referentes a essas despesas. Para a linha 18, deverá ser verificada a diferença entre as disponibilidades no FOME VANT e os RPNP dessas despesas.
- Controle da execução de restos a pagar consignados no cumprimento do limite anexo dos exercícios anteriores.
- Nesta coluna não devem ser informados valores inferiores a 0 (zero).
- Essa coluna não deve conter percentual superior a 100%. Caso isso ocorra, em razão de valores informados na coluna (I), os percentuais devem ser ajustados para 100%.



# Prefeitura de **PARAISÓPOLIS - MG**

## LISTAGEM DE DÍVIDAS.



### PREFEITURA MUNICIPAL DE PARAIOPOLIS -MG

PRAÇA PRESIDENTE VARGAS, 38

18.025.965/0001-02

Exercício: 2026

### LISTAGEM DE DÍVIDAS

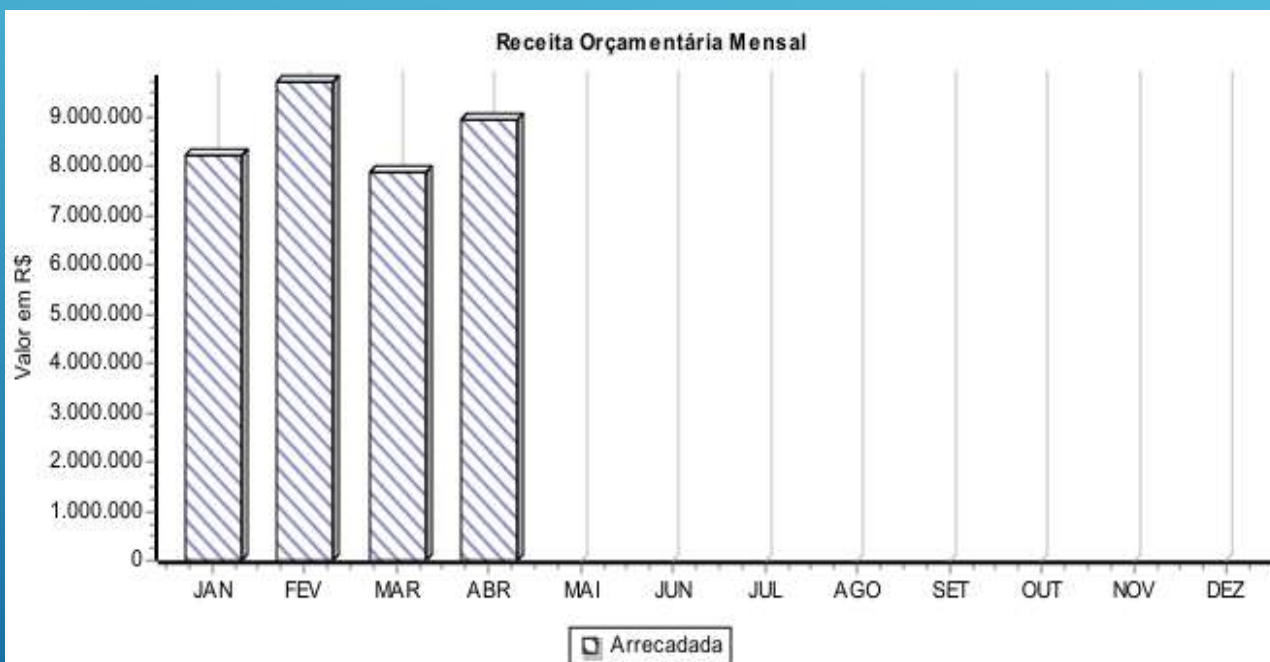
Page 1

Dívida	Doc.	Data Inscr.	Cod. Credor	Origem	Natureza	Grupo	Tipo	Saldo Atual
00320	2562/23	23/01/2019	0009 INSS	Interna	Contratual	Parcelamento	Contribuições Previdenciárias	0,00
00324	2563/23	24/10/2019	3518 BANCO DO BRAS	Interna	Contratual	Financiamento	Outros Financiamentos	0,00
00001	2554/23	02/01/2023	0122 CONSORCIO INTE	Interna	Contratual	Empréstimo	Aquisição Financiada de Bens e	0,00
00002	2556/23	02/01/2023	3014 CONSORCIO INTE	Interna	Contratual	Empréstimo	Aquisição Financiada de Bens e	0,00
00001	1003/25	11/07/2025	0330 BDMG - BANCO D	Interna	Contratual	Financiamento	Outros Financiamentos	3.195.871,23
00002		31/12/2025	2703 TRIBUNAL DE JU	Precatórios	Precatórios Posteriores	Precatório Ordinário	Precatórios de Pessoal	282.858,34
00003		29/05/2025	2703 TRIBUNAL DE JU	Precatórios	Precatórios Posteriores	Precatório Ordinário	Precatórios de Contas à Pagar	275.574,73
00004	30941	31/12/2025	0048 CAIXA ECONOMIC	Interna	Contratual	Parcelamento	FGTS	131.213,69
00005	10794	31/12/2025	0048 CAIXA ECONOMIC	Interna	Contratual	Parcelamento	FGTS	262.827,52
00006	226	31/12/2025	0326 MINISTERIO DA F.	Interna	Contratual	Parcelamento	Contribuições Previdenciárias	676.338,82
<b>Total:</b>								<b>4.824.684,33</b>



## Prefeitura de **PARAISÓPOLIS - MG**

### RECEITA MENSAL.

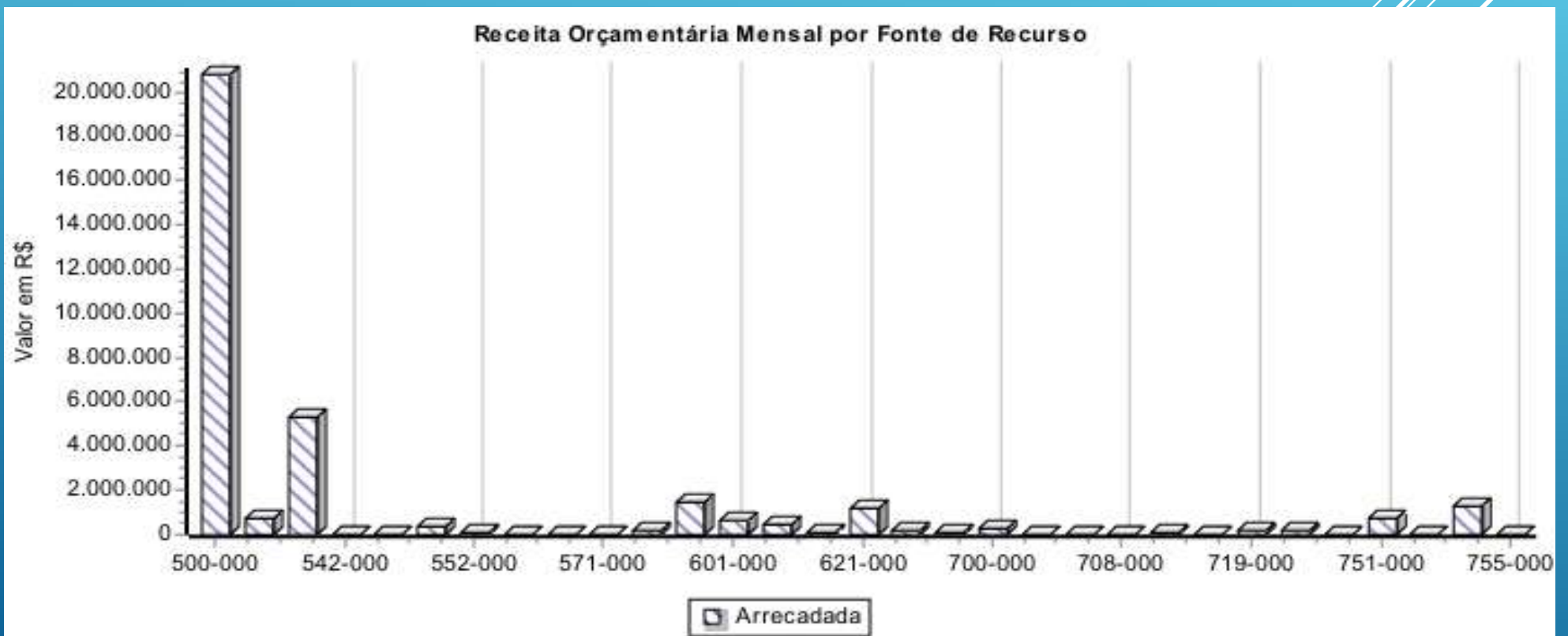


MES	ARRECADADA
JAN	8.207.137,67
FEV	9.711.243,51
MAR	7.863.002,70
ABR	8.947.666,13
MAI	
JUN	
JUL	
AGO	
SET	
OUT	
NOV	
DEZ	
TOTAL	34.729.050,01



Prefeitura de  
**PARAISÓPOLIS - MG**

## RECEITA MENSAL POR FONTE DE RECURSO.





Prefeitura de  
**PARAISÓPOLIS - MG**

## Arrecadação - Sintético - 01/01/2026 a 30/04/2026.

FONTE DE RECURSO	ARRECADADA
500-00Não se Aplica	20.784.078,92
501-00Não se Aplica	729.281,05
540-00Não se Aplica	5.322.803,59
542-00Não se Aplica	32.640,22
546-00Não se Aplica	30.236,74
550-00Não se Aplica	377.090,20
552-00Não se Aplica	115.624,00
553-00Não se Aplica	27.035,92
569-00Não se Aplica	100,45
571-00Não se Aplica	23.529,42
576-00Transferências de Recursos para o Programa Estadual de Transporte Escolar (PTE)	218.328,09
600-00Não se Aplica	1.475.253,48
601-00Não se Aplica	608.228,08
604-00Não se Aplica	479.816,00
605-00Não se Aplica	108.605,65
621-00Não se Aplica	1.224.654,65
660-00Não se Aplica	200.959,83
661-00Não se Aplica	48.990,27
700-00Não se Aplica	281.503,21
701-00Não se Aplica	24.524,70
706-00Não se Aplica	38.606,12

708-00Não se Aplica	4.550,32
710-00Não se Aplica	92.784,82
710-01Transferência Especial do Estado - Acordo Judicial de Reparação dos Impactos Socioeconôm	1.075,35
719-00Não se Aplica	172.729,95
720-00Não se Aplica	220.579,28
750-00Não se Aplica	15.016,81
751-00Não se Aplica	767.756,43
752-00Não se Aplica	42.732,39
754-00Não se Aplica	1.238.440,00
755-00Não se Aplica	21.494,07
TOTAL	34.729.050,01



# Prefeitura de PARAISÓPOLIS - MG

## Arrecadação - Sintético - 01/01/2026 a 30/04/2026.

 <b>PREFEITURA MUNICIPAL DE PARAIOPOLIS -MG</b> Praça Presidente Vargas, 38 18025965/0001-02 Referência: 2026 <b>ARRECAÇÃO DO PERÍODO - SINTÉTICO</b> Mês: PERÍODO DE 01/01/2026 ATÉ 30/04/2026		
1000.00.00	RECEITAS CORRENTES.	37.119.488,22
1100.00.00	IMPOSTOS, TAXAS E CONTRIBUIÇÕES DE MELHORIA	3.196.424,02
1112.00.00	IMPOSTOS SOBRE O PATRIMÔNIO	845.804,38
1113.00.00	IMPOSTOS SOBRE A RENDA E PROVENTOS DE QUALQUER NATUREZA	669.616,23
1114.00.00	IMPOSTO PRODUÇÃO CIRCULAÇÃO MERCADORIAS SERVIÇOS	1.204.255,77
1121.00.00	TAXAS PELO EXERCÍCIO DO PODER DE POLÍCIA	21.970,55
1122.00.00	TAXAS PELA PRESTAÇÃO DE SERVIÇOS	454.777,09
1200.00.00	CONTRIBUIÇÕES	704.209,83
1241.00.00	CONTRIBUIÇÃO PARA O CUSTEIO DO SERVIÇO DE ILUMINAÇÃO PÚBLICA	704.209,83
1300.00.00	RECEITA PATRIMONIAL	1.418.564,23
1311.00.00	EXPLORAÇÃO DO PATRIMÔNIO IMOBILIÁRIO DO ESTADO	128.811,39
1321.00.00	JUROS E CORREÇÕES MONETÁRIAS	1.289.752,84
1700.00.00	TRANSFERÊNCIAS CORRENTES	31.545.224,26
1711.00.00	TRANSFERÊNCIAS DECORRENTES DE PARTICIPAÇÃO NA RECEITA DA UNI	13.447.119,83
1712.00.00	TRANSF.COMPENS.FINANC.EXPL.RECURSOS NATURAIS	223.865,34
1713.00.00	TRANSFERÊNCIAS RECURSOS SISTEMA ÚNICO SAÚDE – SUS	1.974.565,50
1714.00.00	TRANSF.RECURSOS FUNDO NAC.DESENVOLVIMENTO EDUCAÇÃO-FNDE	512.815,86
1715.00.00	TRANSFERÊNCIAS COMPLEMENTAÇÃO DA UNIÃO -FUNDEB	62.876,96
1716.00.00	TRANSF.RECURSOS FUNDO NACIONAL ASSISTÊNCIA SOCIAL-FNAS	193.197,75
1719.00.00	OUTRAS TRANSFERÊNCIAS RECURSOS UNIÃO E DE SUAS ENTIDADES	204.233,94
1721.00.00	PARTICIPAÇÃO NA RECEITA DOS ESTADOS E DISTRITO FEDERAL	8.507.656,24
1723.00.00	TRANSFERÊNCIAS RECURSOS SISTEMA ÚNICO SAÚDE – SUS	1.055.032,31
1729.00.00	OUTRAS TRANSFERÊNCIAS DOS ESTADOS E DISTRITO FEDERAL	257.626,14
1751.00.00	TRANSF.RECURSOS FUNDO MANUTENÇÃO DESENVOL.EDUCAÇÃO-FUNDEB	5.106.234,39

1900.00.00	OUTRAS RECEITAS CORRENTES	255.065,88
1911.00.00	MULTAS ADMINISTRATIVAS, CONTRATUAIS E JUDICIAIS	61.246,28
1922.00.00	RESTITUIÇÕES	193.236,72
1999.00.00	OUTRAS RECEITAS CORRENTES	582,88
2000.00.00	RECEITAS DE CAPITAL	1.994.776,40
2100.00.00	OPERAÇÕES DE CRÉDITO	1.238.440,00
2112.00.00	OPERAÇÕES DE CRÉDITO CONTRATUAIS – MERCADO INTERNO	1.238.440,00
2400.00.00	TRANSFERÊNCIAS DE CAPITAL	756.336,40
2411.00.00	TRANSFERÊNCIAS DE RECURSOS DO SISTEMA ÚNICO DE SAÚDE – SUS	497.995,00
2414.00.00	TRANSFERÊNCIAS DE CONVÊNIO DA UNIÃO E DE SUAS ENTIDADES	258.341,40
9000.00.00	(R) DEDUÇÕES DA RECEITA	-4.385.214,61
9500.00.00	(R) DEDUÇÕES DO FUNDEB	-4.385.214,61
9500.00.00	(R) DEDUÇÕES DO FUNDEB	-4.385.214,61

Total:

34.729.050,01

ALEX FERREIRA  
DIRETOR DE SAÚDE.

VILMA PALMA SILVEIRA  
Dir Adj Contab Orçamento - CRC: 153718/O-18/MG

LEIDY DAIANA ROCHA  
Perint. Fazenda Municipal



# Prefeitura de **PARAISÓPOLIS - MG**

## Fluxo de Caixa - 01/01/2026 a 30/04/2026.





Prefeitura de  
**PARAISÓPOLIS - MG**

**Audiência Pública Realizada em 28/05/2026.**

**Atenciosamente**

**Obrigada**