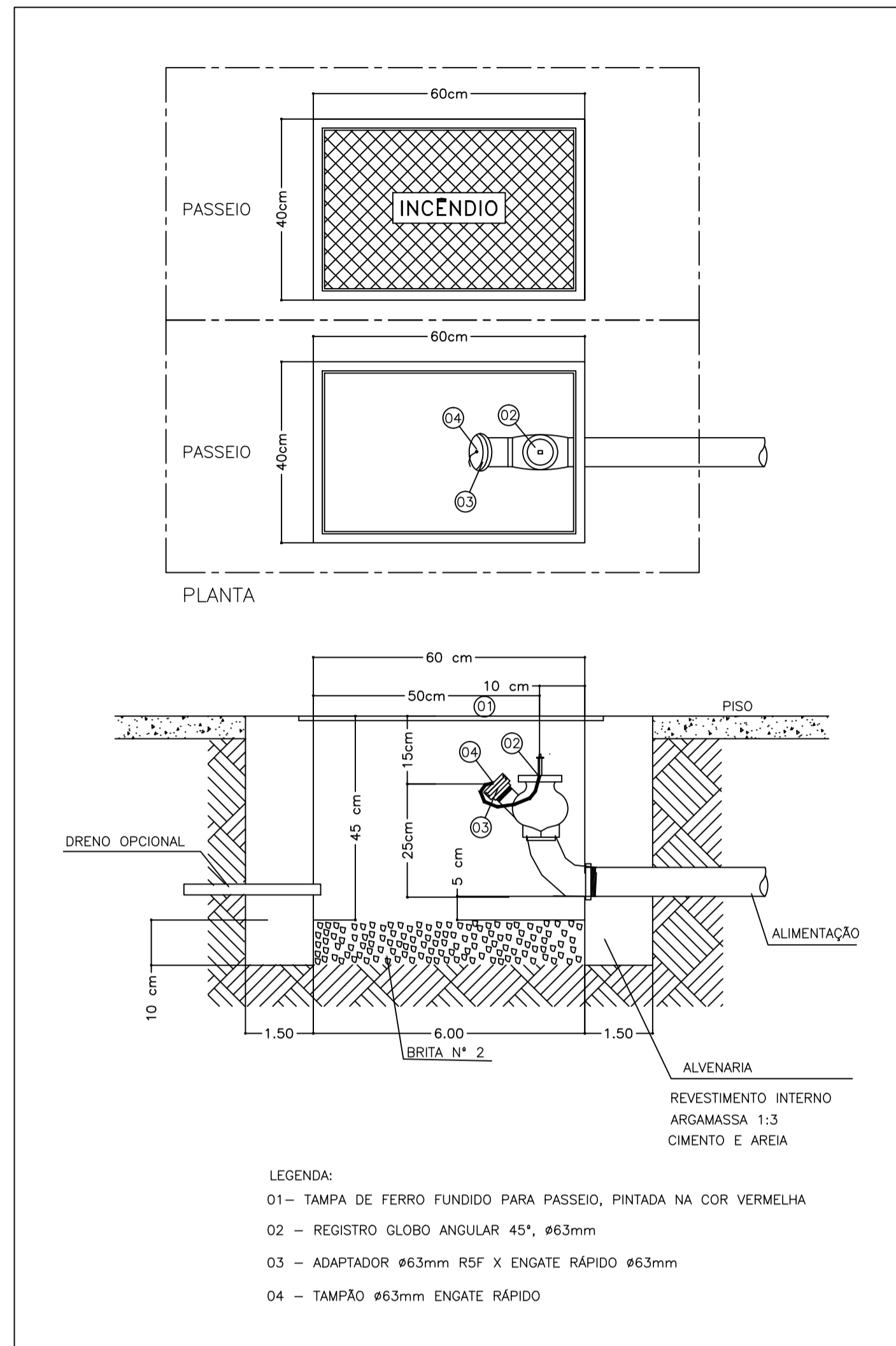


E.2 QUADRO INFORMATIVO – MEDIDAS DE SEGURANÇA



BOMBEIRO MILITAR					QUADRO INFORMATIVO MEDIDAS DE SEGURANÇA*				
LEGISLAÇÃO									
Norma adotada para definição de medidas					Decreto nº 47. /2020				
Tabela*					Tabela 15 da IT 01 8ª Edição				
Situação da Edificação*					Nova				
MEDIDAS DE SEGURANÇA					REFERÊNCIAS NORMATIVAS* E OBSERVAÇÕES*				
Acesso de Viaturas									
Segurança Estrutural									
Compartimentação Horizontal									
Saídas de Emergência					Conforme IT08				
Brigada de Incêndio									
Iluminação de Emergência					Conforme NBR 10.898:2013				
Detecção de Incêndio									
Alarme de Incêndio									
Sinalização De Emergência					Conforme IT15				
Extintores					Conforme IT16				
Hidrantes					Conforme IT17				
CLASSIFICAÇÃO DE OCUPAÇÃO E CARGA INCÊNDIO*									
GRUPO	OCUPAÇÃO	DIVISÃO	DESCRIÇÃO/EXEMPLO	INCÊNDIO EM MJ/m²					
EDUCACIONAL	ESCOLA EM GERAL	E-I	ESCOLA	300 MJ/m²					

NOTAS GERAIS:

A) Esse quadro deverá ser apresentado na primeira prancha do PSCIP.

NOTAS ESPECÍFICAS:

1) Em edificações mistas com compartimentação entre as ocupações, deverá ser apresentado um Quadro Informativo de Medidas de Segurança para cada ocupação compartimentada. O mesmo se aplica a projetos que representem mais de uma edificação de diferentes ocupações com isolamento de risco.

2) Projetos cujas medidas de segurança não foram definidas pela IT-01 devem ser especificadas no PSCIP (por exemplo, PSCIP elaborado conforme legislação municipal de SCIP). Projetos elaborados na vigência de edições anteriores da IT-01 deverão especificar a edição da norma adotada.


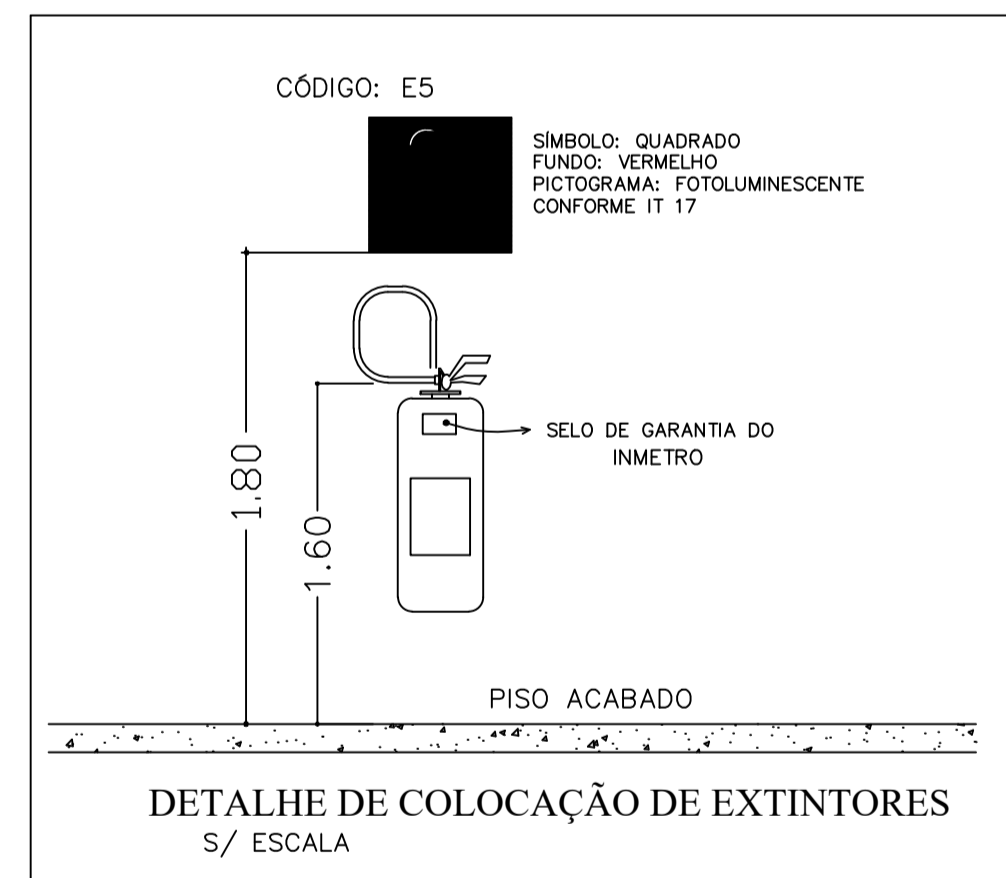
3) A Situação da edificação deve ser especificada entre Nova, Existente (anterior a 02 de julho de 2005) ou Construída (entre 02 de julho de 2005 e 31 de dezembro de 2016).

4) Especificar a norma ou o conjunto de normas adotado como referência para projeção de cada medida de segurança.

5) Constar observações referentes à medida de segurança para subsidiar análise e vistoria em situações específicas.

6) Indicar a divisão de ocupação, sua respectiva carga incêndio e o exemplificação adotado para definição da carga de incêndio.

OBSERVAÇÃO: As informações inseridas no quadro acima são meramente exemplificativas, devendo seu preenchimento ser procedido com informações condizantes com as especificidades de cada PSCIP.



EXTINTORES - SIMBOLOGIA		
SÍMBOLO	TIPO	QUANTIDADE
	CARGA DE PÓ ABC	11

3 - SINALIZAÇÃO DE ORIENTAÇÃO E SALVAMENTO

CÓDIGO	SÍMBOLO	SIGNIFICADO	FORMA E COR	APLICAÇÃO	DIMENSÕES
S 12		Mensagem "SAÍDA" ou Mensagem "SAÍDA" e/ou pictograma e/ou seta direcional: fotoluminescente, com altura de letra sempre > 50mm		INDICAÇÃO DE UMA SAÍDA DE EMERGÊNCIA, COM OU SEM COMPLEMENTAÇÃO DO PICTOGRAMA FOTOLUMINESCENTE (SETA OU IMAGEM, OU AMBOS)	
S3		Indicação de uma saída de emergência a ser afixada acima da porta, para indicar o seu acesso	Simbolo: retangular Fundo: verde Pictograma: fotoluminescente		
S2		INDICAÇÃO DO SENTIDO (ESQUERDA OU DIREITA) DE UMA SAÍDA DE EMERGÊNCIA	Simbolo: retangular Fundo: verde		
E12		Sinalização de solo para equipamentos de combate a incêndio (hidrantes e extintores)	Simbolo: quadrada (1,00m x 1,00m) Fundo: vermelha (0,70m x 0,70m) Pictograma: borda amarela (largura = 0,15m)	Usado para indicar a localização dos equipamentos de combate a incêndio e alarme, para evitar a sua obstrução.	
E3		COMANDO MANUAL DE BOMBA DE INCÊNDIO . 2 BOTÕES LIGA E DESLIGA		PONTO DE ACIONAMENTO DE ALARME DE INCÊNDIO OU BOMBA DE INCÊNDIO. DEVE VIR SEMPRE ACOMPANHADO DE UMA MENSAGEM ESCRITA DESIGNANDO O EQUIPAMENTO ACIONADO POR AQUELE PONTO	
E5		Extintor de incêndio	Simbolo: quadrada Fundo: vermelha Pictograma: fotoluminescente	Indicação de localização dos extintores de incêndio	
E8		ABRIGO DE MANGUEIRA E HIDRANTE		Indicação do abrigo da mangueira de incêndio com ou sem hidrante no seu interior.	
S17		NÚMERO DE PAVIMENTO	Simbolo: Retangular ou quadrada Fundo: verde Mensagem indicando número de pavimento.	Indicação do pavimento, no interior da escada.	

SIMBOLOS GRÁFICOS	
	PONTO DE ILUMINAÇÃO DE EMERGÊNCIA
	HIDRANTE SIMPLES
	REGISTRO DE RECALQUE
	BOMBA DE INCENDIO
	ACIONADOR DE BOMBA DE INCÊNDIO (BOTOEIRA TIPO LIGA DESLIGA)
	RESERVA DE INCÊNDIO
	CENTRAL DE ALARME
	AVISADOR SONORO TIPO SIRENE
	DIREÇÃO DE FLUXO DA ROTA DE FUGA
	SAÍDA FINAL DA ROTA DE FUGA
	CHAVE ELÉTRICA PRINCIPAL
	QUADRO DE DISTRIBUIÇÃO DE LUZ

ENDEREÇO:
PREFEITURA: