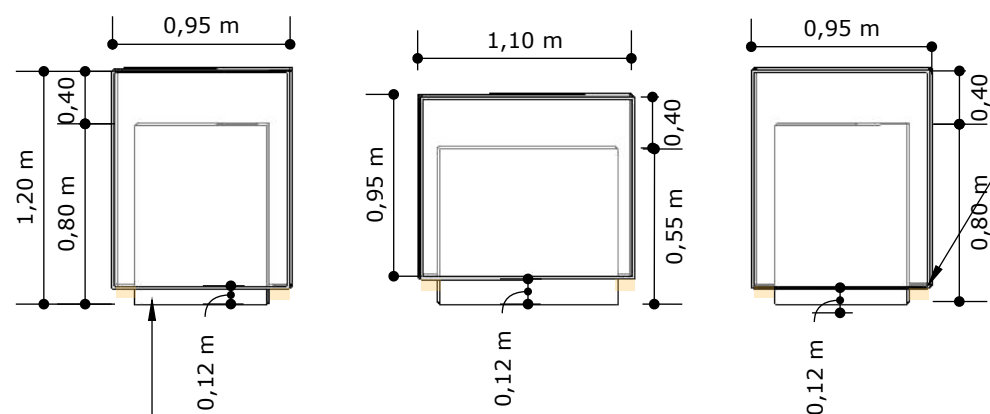


**PLANTA- LAYOUT
ESCALA 1:75**

CLIENTE	CASA DA CULTURA	LOCAL	PARAISÓPOLIS-MG	ESCALA	INDICADA
TÍTULO	DET. MOVELARIA	REVISÃO	R00	DATA	21/05/2024



CAIXA EM MDF MAXI BRANCO
GUARARAPES
PREVER CANTOS EM 45°

METALON COM ACABAMENTO PRATA ESCOVADO

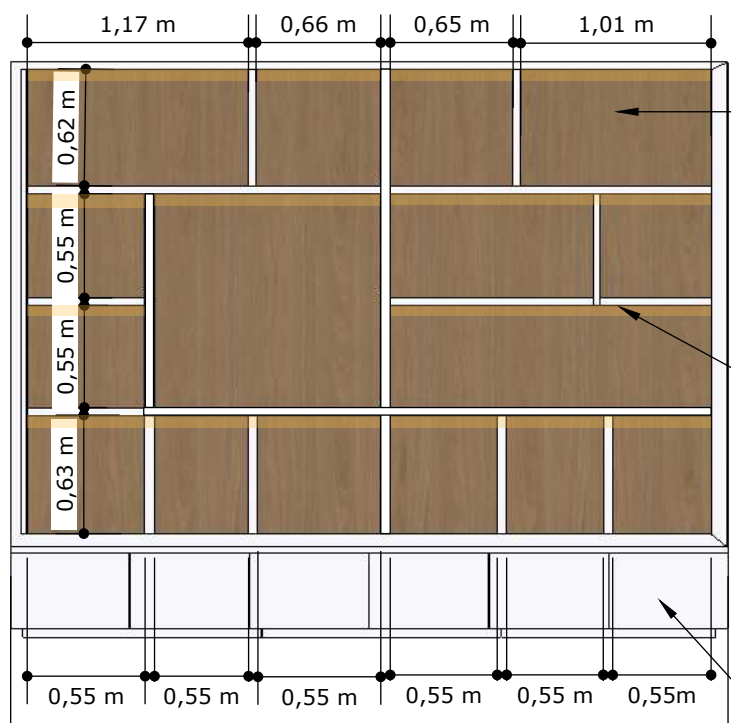
PREVER BASE COM
USINAGEM PARA
EMBURTIR PERFIL
DE LED

REPETIR 2X
ESSE MODELO

CONFIRMAR
ALTURA DAS
OBRAS DE ARTE

TODAS BASES DEVE CONTER
O RASGO PARA PERFIL DE LED
PARA ILUMINAR O PISO

EXPOSITOR ILHA
ESCALA 1:40

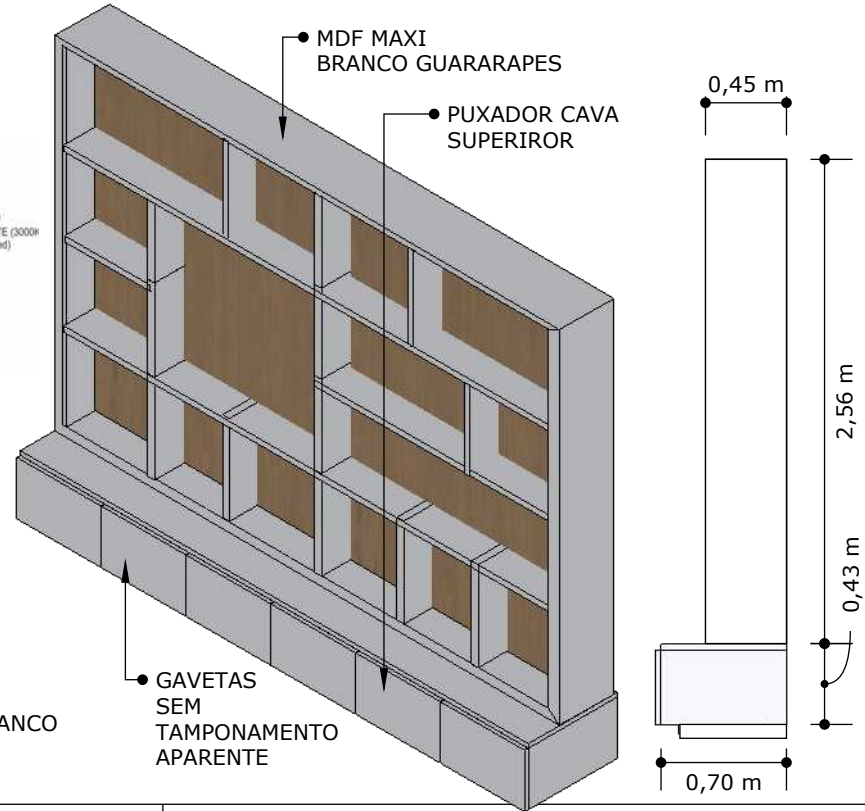


MDF TAUARÍ
GUARARAPES



PREVER
REBAIXO
PARA PERFIL
DE LED EM
TODAS AS
PRATELEIRAS

MDF MAXI BRANCO
GUARARAPES



ESTANTE SALA PRINCIPAL 3,79 m
ESCALA 1:40


ESCALA INDICADA
DATA 21/05/2024

LOCAL PARAISÓPOLIS-MG
REVISÃO R00

CLIENTE CASA DA CULTURA
TÍTULO DET. MOVELARIA

Isadora Teixeira
Arquitetura e interiores

MDF MAXI
BRANCO
GUARARAPES

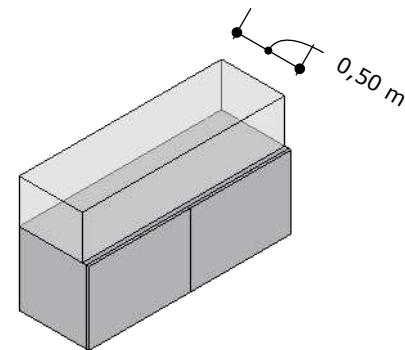
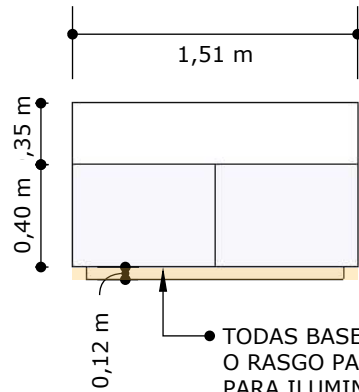


REPETIR 3
MÓDULOS
IGUAIS

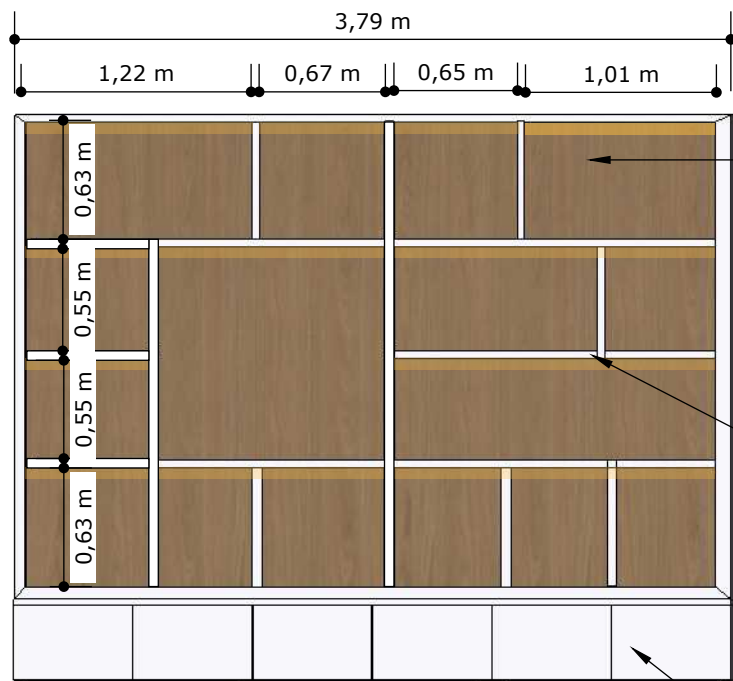


EXPOSITOR QUADROS
ESCALA 1:40

REPETIR 3 MÓDULOS IGUAIS



TODAS BASES DEVE CONTER
O RASGO PARA PERFIL DE LED
PARA ILUMINAR O PISO



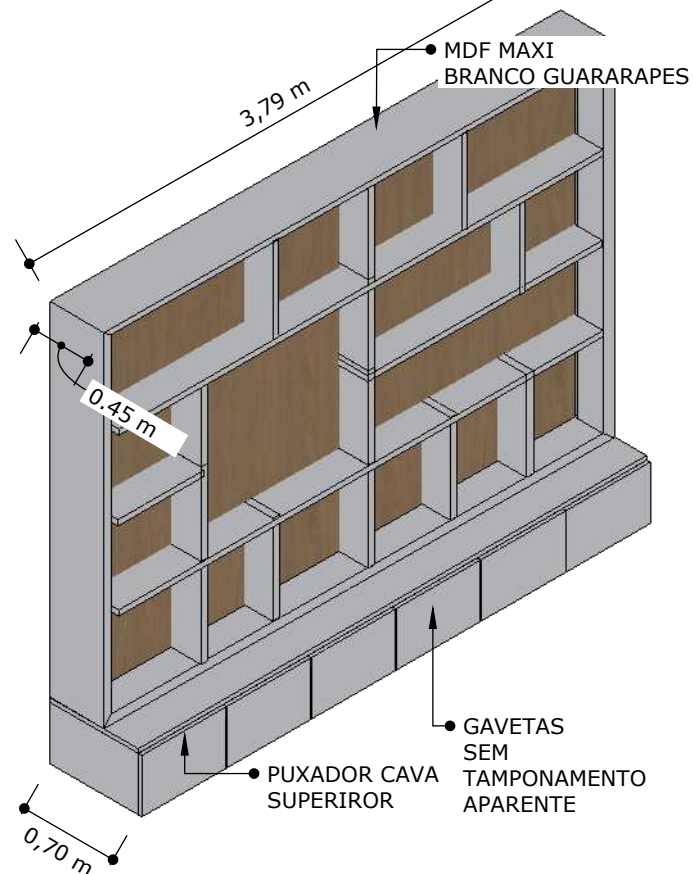
MDF TAUARÍ
GUARARAPES



PREVER
REBAIXO
PARA PERFIL
DE LED EM
TODAS AS
PRATELEIRAS

MDF MAXI BRANCO
GUARARAPES

ESTANTE SALA 2
ESCALA 1:40



CLIENTE
CASA DA CULTURA
TÍTULO
DET. MOVELARIA

LOCAL
PARAISÓPOLIS-MG
REVISÃO
R00

ESCALA
INDICADA
DATA
21/05/2024

Isadora Teixeira
Arquitetura e interiores

OBSERVAÇÕES GERAIS

1- Modularidade

As estantes deverão ser separadas em módulos para facilitar eventuais mudanças.
Quando montada, a estante deve formar uma peça única, com aparência homogênea.

2-Materiais

Utilizar MDF de 18mm em toda a estrutura das estantes.
Acabamentos

Todos os acabamentos das quinas devem ser feitos em 45° para um acabamento preciso e estético.

3-Iluminação

Perfis de LED devem estar embutidos diretamente na marcenaria, em cavas específicas para este fim.

4-Caixa de Vidro

A caixa de vidro deve ser colada vidro com vidro, sem estruturas adicionais.
Utilizar vidro de maior espessura para garantir segurança.
Uma das faces da caixa de vidro deve ser projetada para abertura, permitindo acesso ao interior.

5-Alturas das Estantes e Expositores de Quadros

As alturas das estantes e do expositor de quadros devem alinhar-se com a faixa superior da parede para manter a uniformidade visual.

6-Largura do Expositor de Quadros

A largura do expositor de quadros deve ser confirmada para acomodar o quadro existente, garantindo encaixe perfeito.
Medidas

Todas as medidas apresentadas são ilustrativas. É necessário confirmar todas as dimensões antes da fabricação, inclusive das alturas das peças a serem expostas.

7-Mobilidade

Expositores com armazenamento devem ser equipados com rodinhas para facilitar a movimentação.



CLIENTE

CASA DA CULTURA

TÍTULO

DET. MOVELARIA

LOCAL
PARAISÓPOLIS-MG

REVISÃO
R00

ESCALA

INDICADA

DATA

21/05/2024

Isadora Teixeira
Arquitetura e interiores