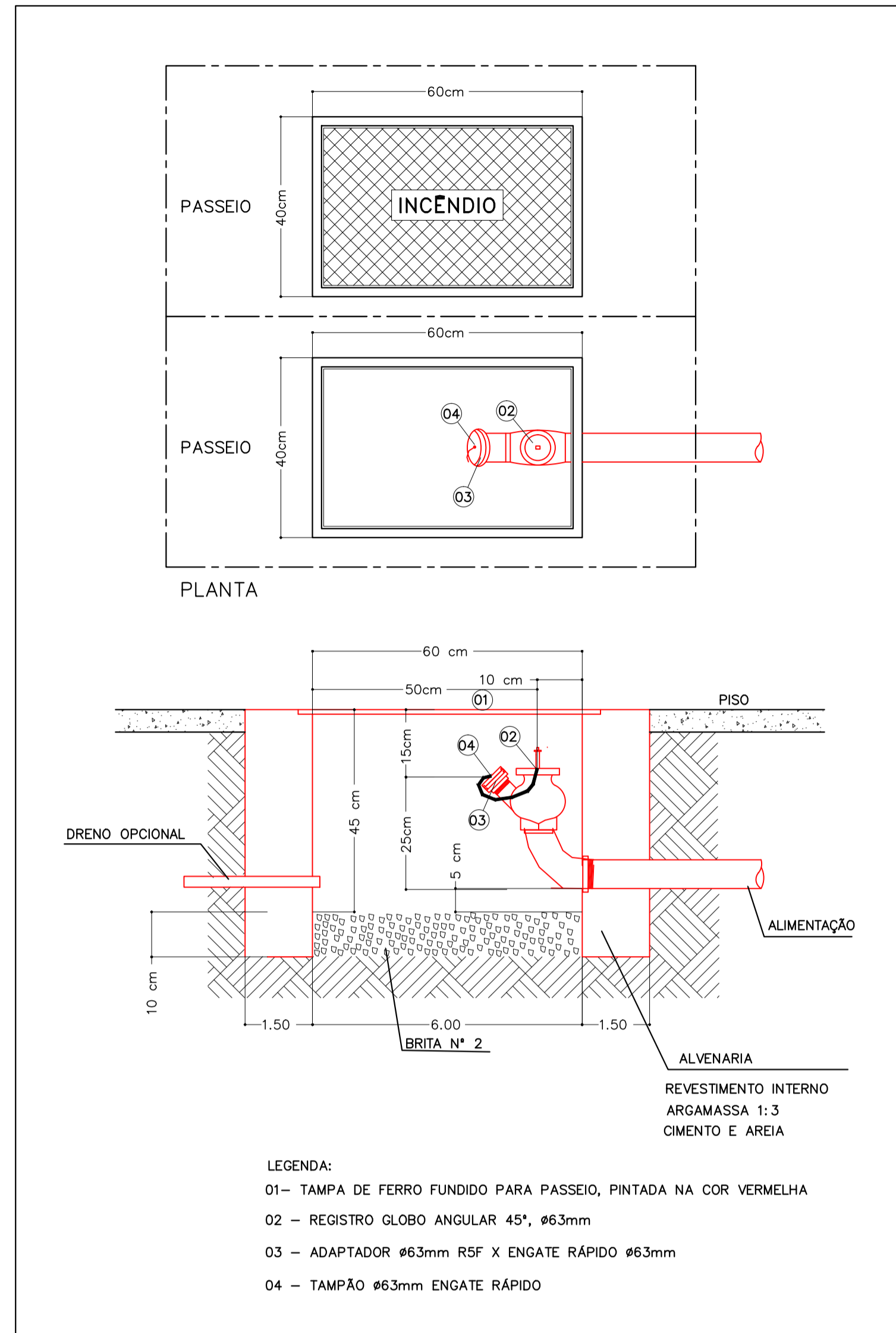


E.2 QUADRO INFORMATIVO – MEDIDAS DE SEGURANÇA



BOMBEIRO MILITAR					
QUADRO INFORMATIVO MEDIDAS DE SEGURANÇA					
LEGISLAÇÃO					
Norma adotada para definição de medidas		Decreto nº 47. /2020			
Tabela*		Tabela 15 da IT 01 8ª Edição			
Situação da Edificação*		Nova			
MEDIDAS DE SEGURANÇA		REFERÊNCIAS NORMATIVAS* E OBSERVAÇÕES*			
Acesso de Viaturas					
Segurança Estrutural					
Compartimentação Horizontal					
Saídas de Emergência		Conforme IT08			
Brigada de Incêndio					
Iluminação de Emergência		Conforme NBR 10.898:2013			
Detecção de Incêndio					
Alarme de Incêndio					
Sinalização De Emergência		Conforme IT15			
Extintores		Conforme IT16			
Hidrantes		Conforme IT17			
CLASSIFICAÇÃO DE OCUPAÇÃO E CARGA INCÊNDIO*					
GRUPO	OCUPAÇÃO	DIVISÃO	DESCRIÇÃO/EXEMPLO	INCÊNDIO EM MJ/m²	
EDUCACIONAL	ESCOLA EM GERAL	E-1	ESCOLA	300 MJ/m²	

NOTAS GERAIS:

A) Esse quadro deverá ser apresentado na primeira prancha do PSCIP.

NOTAS ESPECÍFICAS:

1) Em edificações mistas com compartimentação entre as ocupações, deverá ser apresentado um Quadro Informativo de Medidas de Segurança para cada ocupação compartimentada. O mesmo se aplica a projetos que representam mais de uma edificação de diferentes ocupações com isolamento de risco.

2) Projetos cujas medidas de segurança não foram definidas pela IT- (por exemplo, PSCIP elaborado conforme legislação municipal de SCIP). Projetos elaborados na vigência de edições anteriores da IT-01 deverão especificar a edição da norma adotada.

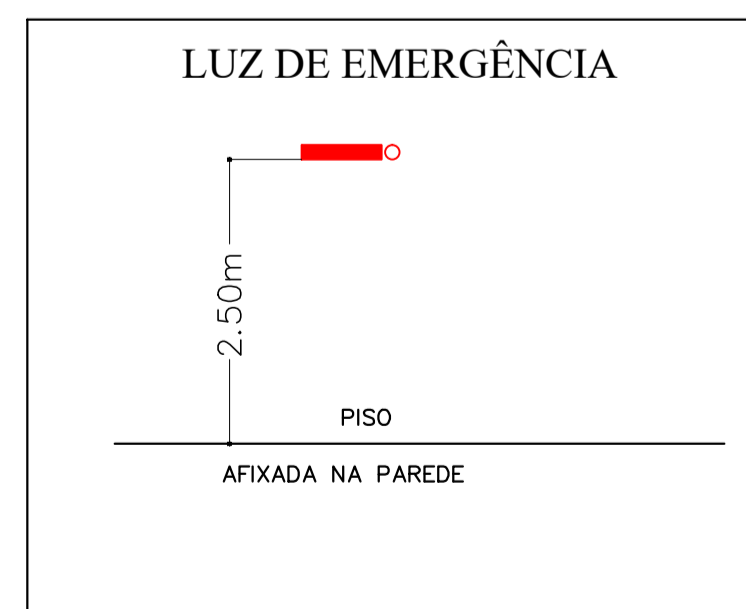
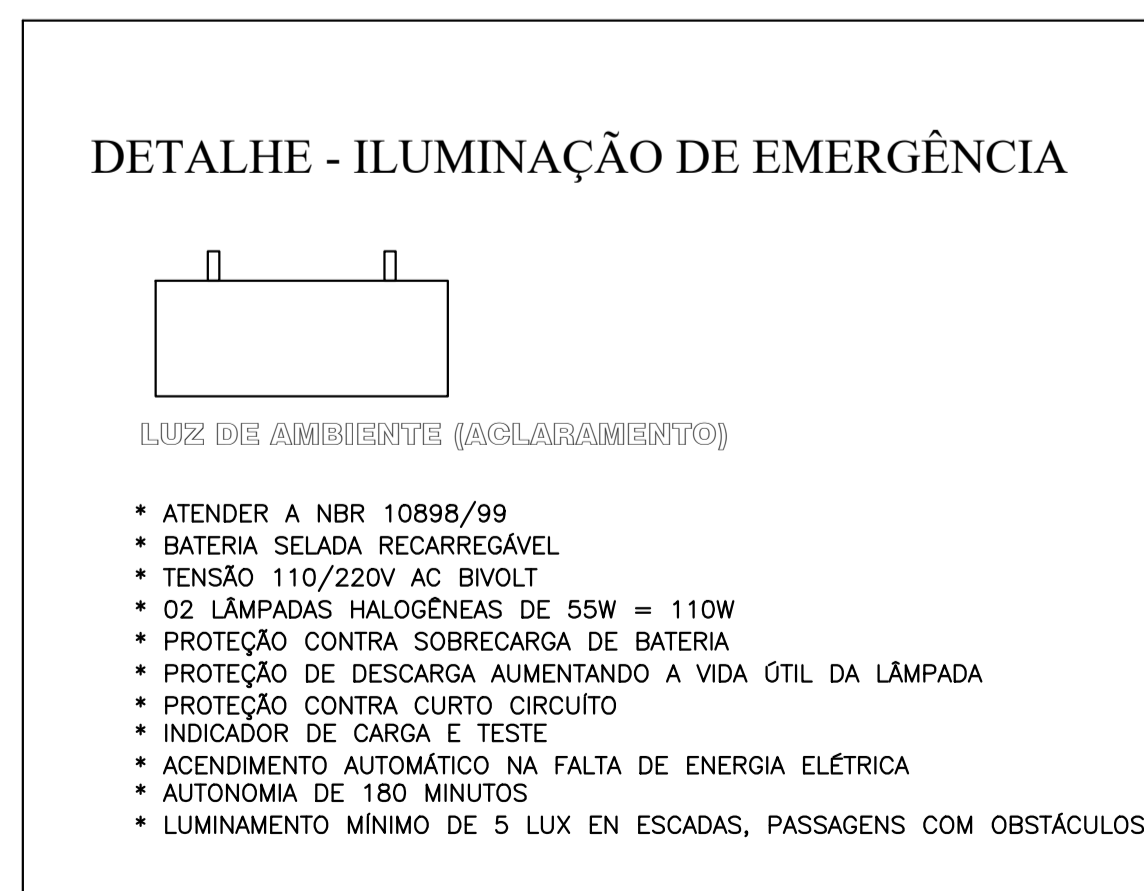
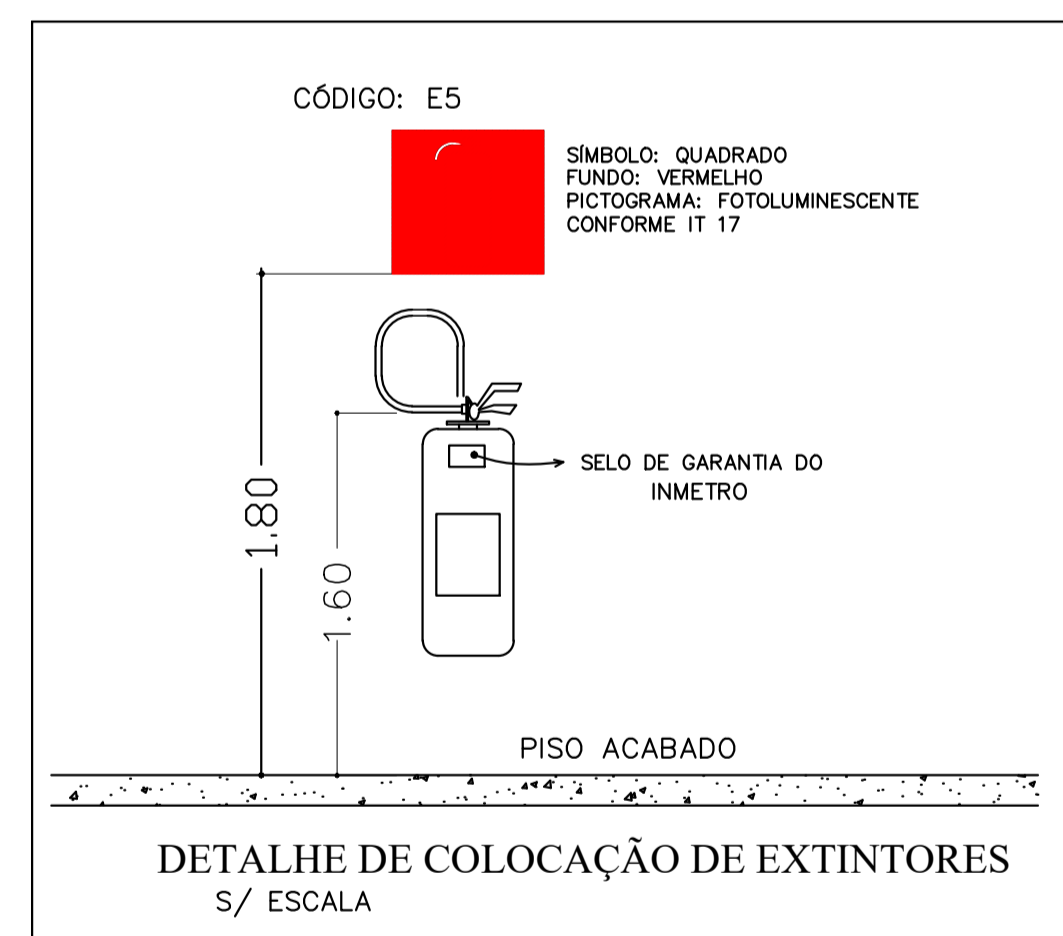
3) A Situação da edificação deve ser especificada entre Nova, Existente (anterior a 02 de julho de 2005) ou Construída (entre 02 de julho de 2005 e 31 de dezembro de 2016).

4) Especificar a norma ou o conjunto de normas adotado como referência para projeção de cada medida de segurança.

5) Constar observações referentes à medida de segurança para subsidiar análise e vistoria em situações específicas.

6) Indicar a divisão de ocupação, sua respectiva carga de incêndio e o exemplo/descrição adotado para definição da carga de incêndio.

OBSERVAÇÃO: As informações inseridas no quadro acima são meramente exemplificativas, devendo seu preenchimento ser procedido com informações condizantes com as especificidades de cada PSCIP.



EXTINTORES - SIMBOLOGIA		
SÍMBOLO	TIPO	QUANTIDADE
	CARGA DE PÓ ABC	11

3 - SINALIZAÇÃO DE ORIENTAÇÃO E SALVAMENTO

CÓDIGO	SÍMBOLO	SIGNIFICADO	FORMA E COR	APLICAÇÃO	DIMENSÕES
S12		SAIDA DE EMERGÊNCIA	Simbolo: retangular Fundo: verde Pictograma: fotoluminescente	INDICAÇÃO DE UMA SAÍDA DE EMERGÊNCIA, COM OU SEM COMPLEMENTAÇÃO DO PICTOGRAMA FOTOLUMINESCENTE (SETA OU IMAGEM, OU AMBOS)	
S3		SAIDA DE EMERGÊNCIA	Simbolo: retangular Fundo: verde Pictograma: fotoluminescente	Indicação de uma saída de emergência a ser afixado acima da porta, para indicar o seu acesso	
S2		SAIDA DE EMERGÊNCIA	Simbolo: retangular Fundo: verde Pictograma: fotoluminescente	INDICAÇÃO DO SENTIDO (ESQUERDA OU DIREITA) DE UMA SAÍDA DE EMERGÊNCIA DIMENSÕES MÍNIMAS: L=2,0H	
E12		Sinalização de sala para equipamentos de combate a incêndio (hidrantes e extintores)	Simbolo: quadrada (1,00m x 1,00m) Fundo: vermelha (0,70m x 0,70m) Pictograma: borda amarela (largura = 0,15m)	Usado para indicar a localização dos equipamentos de combate a incêndio e alarme, para evitar a sua obstrução.	
E3		COMANDO MANUAL DE BOMBA DE INCÊNDIO - 2 BOTÕES LIGA E DESLIGA	Simbolo: quadrada Fundo: vermelha Pictograma: fotoluminescente	PONTO DE ACIONAMENTO DE ALARME DE INCÊNDIO OU BOMBA DE INCÊNDIO. DEVE VIR SEMPRE ACOMPANHADO DE UMA MENSAGEM ESCRITA DESIGNANDO O EQUIPAMENTO ACIONADO POR AQUELE PONTO	
E5		Extintor de Incêndio	Simbolo: quadrada Fundo: vermelha Pictograma: fotoluminescente	Indicação de localização dos extintores de incêndio	
E8		ABRIGO DE MANGUEIRA E HIDRANTE	Simbolo: quadrada Fundo: vermelha Pictograma: fotoluminescente	Indicação do abrigo da mangueira de incêndio com ou sem hidrante no seu interior.	
S17		NÚMERO DE PAVIMENTO	Simbolo: Retangular ou quadrada Fundo: verde Mensagem indicando número de pavimento.	Indicação do pavimento, no interior da escada.	

SÍMBOLOS GRÁFICOS	
	PONTO DE ILUMINAÇÃO DE EMERGÊNCIA
	HIDRANTE SIMPLES
	REGISTRO DE RECALQUE
	BOMBA DE INCÊNDIO
	ACIONADOR DE BOMBA DE INCÊNDIO (BOTOEIRA TIPO LIGA DESLIGA)
	RESERVA DE INCÊNDIO
	CENTRAL DE ALARME
	AVISADOR SONORO TIPO SIRENE
	DIREÇÃO DE FLUXO DA ROTA DE FUGA
	SAÍDA FINAL DA ROTA DE FUGA
	CHAVE ELÉTRICA PRINCIPAL
	QUADRO DE DISTRIBUIÇÃO DE LUZ

ESCOLA MUNICIPAL MONSENHOR SEBASTIÃO VIEIRA  
E FUNDAÇÃO EDUCACIONAL DE PARAISÓPOLIS - MG

ENDEREÇO: RUA CUMBICA, Nº 37, JARDIM AEROPORTO, PARAISÓPOLIS-MG

PREFEITURA: