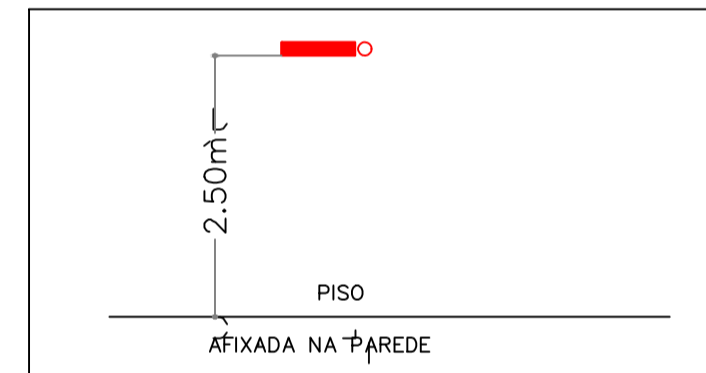


EXTINTORES – SIMBOLOGIA		
SÍMBOLO	TIPO	QUANTIDADE
	CARGA DE PÓ ABC	17
	CARGA DE ÁGUA	17



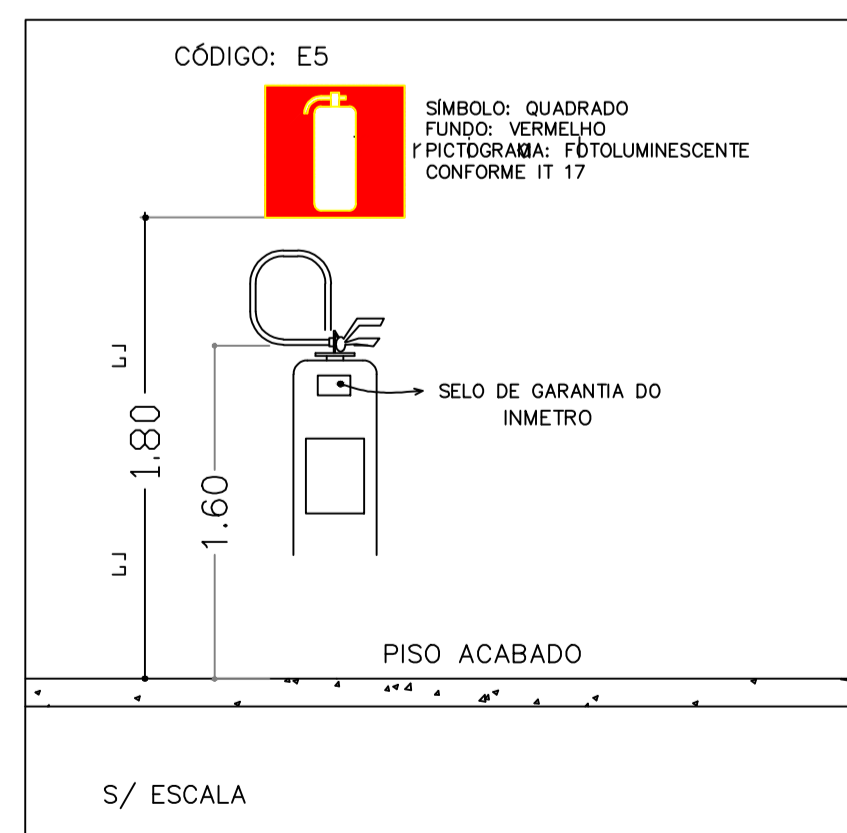
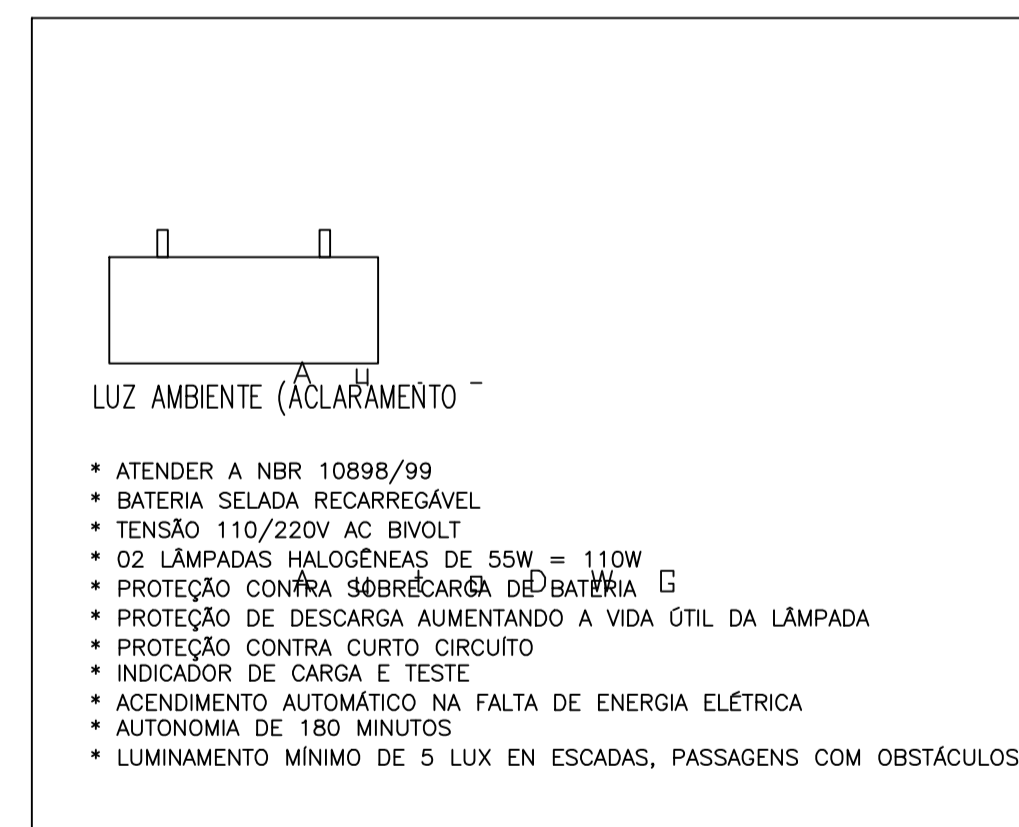
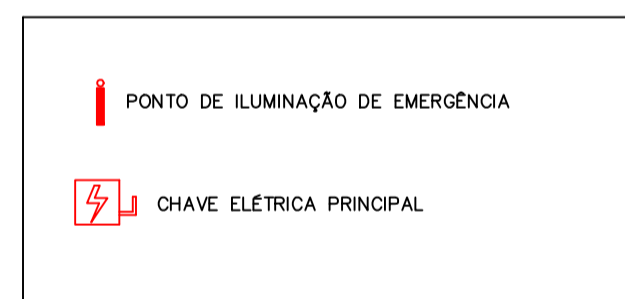
Esta edificação está dotada dos seguintes sistemas de segurança contra incêndio:

- Extintores de Incêndio
- Sinalização de Emergência
- Saida de Emergência
- Edificação em estrutura de Alvenaria

Em caso de emergência ligue:

193 Bombeiros  
190 Polícia

FIGURA 1: PLACA M1



ÁREAS COBERTAS NÃO COMPUTADAS (m²)	
BANHEIROS PAVIMENTO INFERIOR	51,2400
BANHEIROS PAVIMENTO TÉRREO	25,2600
ESCOVÁRIO	18,0500

CODIGO	SÍMBOLO	SIGNIFICADO	FORMA E COR	APLICAÇÃO	DIMENSÕES
S 12		SAÍDA DE EMERGENCIA	Mensagem "SAÍDA" ou Mensagem "SAÍDA" e/ou pictograma e/ou seta direcional; fotoluminescente, com altura de letra sempre > 50mm	INDICAÇÃO DE UMA SAÍDA DE EMERGENCIA, COM OU SEM COMPLEMENTAÇÃO DO PICTOGRAMA FOTOLUMINESCENTE (SETA OU IMAGEM, OU AMBOS)	
S2 a		SAÍDA DE EMERGENCIA	Simbolo: retangular Fundo: verde Pictograma: fotoluminescente	Indicação do sentido de fuga no interior das escadas. Indica direita ou esquerda, descendo ou subindo. O desenho indicativo deve ser posicionado de acordo com o sentido a ser sinalizado.	
E12 a		Sinalização de solo para equipamentos de combate a incêndio (hidrantes e extintores)	Simbolo: quadrado (1,00m x 1,00m) Fundo: vermelho (0,70m x 0,70m) Pictograma: borda amarela (largura = 0,15m)	Usado para indicar a localização dos equipamentos de combate a incêndio e alarme, para evitar a sua obstrução.	
E5 a		Extintor de incêndio	Simbolo: quadrada Fundo: vermelha Pictograma: fotoluminescente	Indicação de localização dos extintores de incêndio	
M1	VER FIGURA 1	INDICAÇÃO DOS SISTEMAS DE PROTEÇÃO CONTRA INCÊNDIO EXISTENTES NA EDIFICAÇÃO	Simbolo: retangular ou quadrado Fundo: cor contrastante com a mensagem Pictograma: mensagem escrita referente aos sistemas de proteção contra incêndio existentes na edificação, os tipos de estrutura e os telefones ôteis.	NA ENTRADA PRINCIPAL DA EDIFICAÇÃO	
M2	LOTAÇÃO MÁXIMA 200 PESSOAS	INDICAÇÃO DE LOTAÇÃO MÁXIMA	Simbolo: retangular Fundo: cor contrastante com a mensagem Pictograma: mensagem escrita com lotação máxima	NA ENTRADA PRINCIPAL DA EDIFICAÇÃO	

PROJETO DE PREVENÇÃO E COMBATE A INCÊNDIO E PÂNICO		FOLHA 1
OBRA: ESCOLA MUNICIPAL BUENO DE PAIVA EDUCACIONAL - ENSINO FUNDAMENTAL		
LOCAL: Praça Coronel José Vieira, 38		
BAIRRO: CENTRO	CIDADE: PARAISÓPOLIS – MG	
PROPRIETÁRIO:		
SITUAÇÃO S/ ESCALA:		
QUADRO DE ÁREAS		PROPRIETÁRIO:
PAVIMENTO TÉRREO =	572,00 m2	RESPONSÁVEL TÉCNICO E AUTOR DO PROJETO: Arquiteto ROBERTO KIMURA CAU A-8182-5
PAVIMENTO INFERIOR =	300,00 m2	
ANEXO SALAS =	274,36 m2	
REFEITÓRIO =	113,40 m2	
ESCOVÁRIO =	18,05 m2	
ÁREA TOTAL CONSTRUÍDA =	1.277,81m2	
ÁREAS A DESCONTAR:		
BANHEIROS PAV. INFERIOR =	51,24 m2	
BANHEIROS PAV. TÉRREO =	25,26 m2	
ESCOVÁRIO =	18,05 m2	
ÁREA TOTAL A SER CONSIDERADA =	1.183,26 m2	
BOMBEIRO.		