

NVE

NORTE VERDADEIRO ENGENHARIA

MEMORIAL DESCRITIVO LUMINÁRIAS E MÓVEIS



Cliente: Prefeitura de Paraisópolis/MG

Obra: Reforma e ampliação do Mercado Municipal de Paraisópolis

SUMÁRIO

1	LUMINÁRIAS	2
1.1	ARANDELA	2
1.2	PERFIL SOBREPOR FINO COM FITA DE LED	3
1.3	TRILHO ELETRIFICADO PARA AR111	4
1.4	ARANDELA RIPADA	5
1.5	PENDENTE MEIA LUA	5
1.6	LUMINÁRIA INDUSTRIAL	6
2	MÓVEIS	7
2.1	CADEIRA 01 (praça de alimentação)	7
2.2	CADEIRA 02 (praça de alimentação)	7
2.3	CADEIRA 03 (mezanino)	8
2.4	CADEIRA 04 (mezanino)	8
2.5	BANQUETA 01 (mezanino)	9
2.6	BANQUETA 02 (mezanino)	10
2.7	BANQUETA 03 (mezanino)	10
2.8	BANQUETA 04 (mezanino)	11
2.9	POLTRONA 01 (mezanino)	11
2.10	POLTRONA 02 (mezanino)	12
2.11	POLTRONA 03 (mezanino)	13
2.12	MESA FIXA DUPLA.....	13
2.13	MESA FIXA QUADRADA	13
2.14	MESA FIXA REDONDA.....	14
2.15	MUDA DE PLNTA ARTIFICIAL.....	15
2.16	LIXEIRAS	15
2.17	LIXEIRAS	16
2.18	LIXEIRAS	16
2.19	TOTENS INTERNO	17
	17	
	Os totens devem ser estruturados em	17
	aço, revestidos com placas de ACM,	17
	letreiros luminosos com led, fixados.....	17
	mecanicamente, para que cada	17
	comerciante, possa colocar sua logo.	17
	Diâmetro de 80cm para os letreiros.	17
2.20	ESTRUTURAS AÇO CARBONO.....	17

1 LUMINÁRIAS

1.1 ARANDELA

Informações gerais

Instalação no mezanino conforme projeto executivo arquitetônico.

Informações técnicas

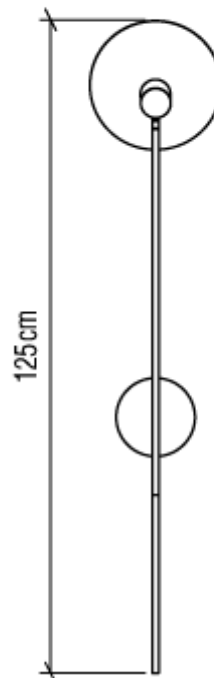
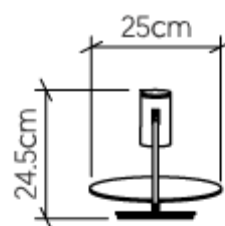
Dimensões: altura: 125 cm, largura: 25 cm, profundidade: 24,5 cm

Material: lâmina natural de madeira, mdf, aço carbono.

Acabamento na cor imbuia.

Com lâmpada de potência de 6w e temperatura de 4.000 kelvins, tipo halopin bipino, soquete gu10.

Referência: linha: dot, arandela accord dot 4127 ou equivalente.



1.2 PERFIL SOBREPOR FINO COM FITA DE LED


Informações gerais: Instalados sob o forro de madeira e locais e tamanhos especificados em projeto.

Perfil sobrepor preto fino para fita de led, com altura 3,5cm e largura 2,5cm, comprimento conforme projeto. Fita de LED para iluminação na temperatura morna de 4.000 kelvins.

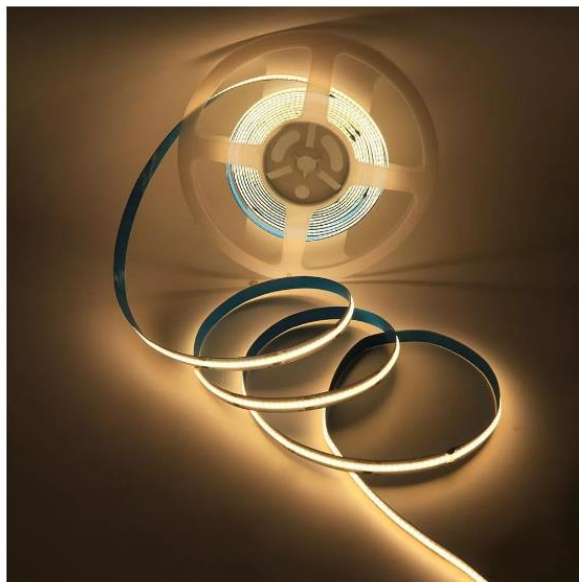


De acordo com o projeto de iluminação, serão necessários alguns perfis de Canto em L.


Canto em L de perfil de alumínio na cor preta e temperatura da lâmpada de 4.000 kelvin.



Fita de LED na temperatura de 4.000 kelvin (FITA C/5,00 MT COB C/320 LED/M)



Todas as fitas de LED, precisam de suas respectivas fontes para funcionamento, dependendo da metragem especificada em projeto, e podem variar como as fontes ao lado.



1.3 TRILHO ELETRIFICADO PARA AR111

Informações gerais: instalados na lateral do mezanino conforme local e dimensão especificado no projeto.

Trilho eletrificado 1m + 5 spot preto + 5 lâmpada LED AR111 branco na temperatura de 4.000 kelvins.

Especificações técnicas:

Spot para trilho eletrificado para lâmpada

Cor do acabamento: preto

Material: alumínio

Tipo de soquete: gu10

Tipo de lâmpada: ar111

Fornecimento com lâmpada.



1.4 ARANDELA RIPADA

Informações gerais: instaladas nas colunas do pavimento térreo, conforme especificado em projeto.

Arandela formato de barril

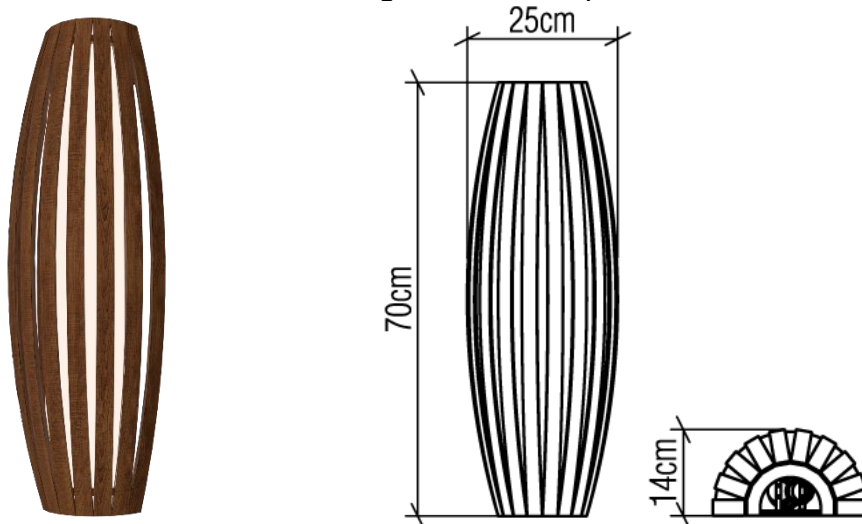
Dimensões: altura 70 cm e largura 25cm

Material: lâmina natural de madeira, MDF e aço carbono.

Acabamento na cor imbuia/ louro freijó

Com 3 lâmpadas de Led, branco na temperatura de 4.000 kelvins, com soquete E27, com potência 15w.

Referência: arandela Accord barril, código 4040, ou equivalente.



1.5 PENDENTE MEIA LUA

Informações gerais

Instalação no mezanino nas mesas de canto.

Informações técnicas

Pendente em alumínio meia lua,

Dimensões: diâmetro de 60cm

Material: alumínio

Acabamento: Pintura eletrostática cor externa preta e interna dourada ou preta.

Com cabo de 3,0 metros (regulável), soquete para lâmpada E27, lâmpada de led 10W, iluminação na temperatura de 4.000 kelvins.



1.6 LUMINÁRIA INDUSTRIAL

Informações gerais

Luminária para a área de circulação.

Informações técnicas

Dimensões: diâmetro de 35cm

Material: alumínio

Acabamento: cor preta.

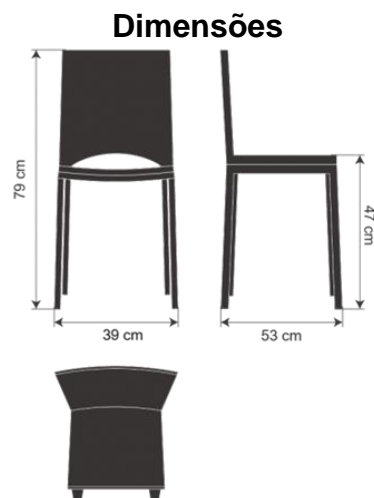
Luminária pendente estilo industrial galpão com lâmpada na temperatura de 4.000 kelvins.



2 MÓVEIS

2.1 CADEIRA 01 (praça de alimentação)

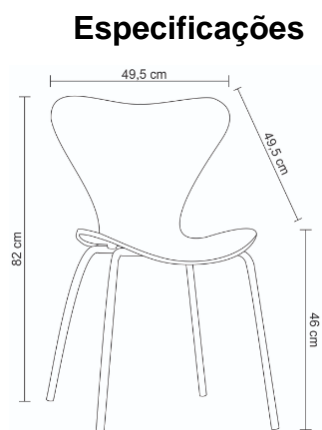
Cadeira com estrutura em aço inox, assento e encosto em madeira na cor louro freijó.



Referência: marca artesiam modelo cadeira forma, collection smart ou equivalente.

2.2 CADEIRA 02 (praça de alimentação)

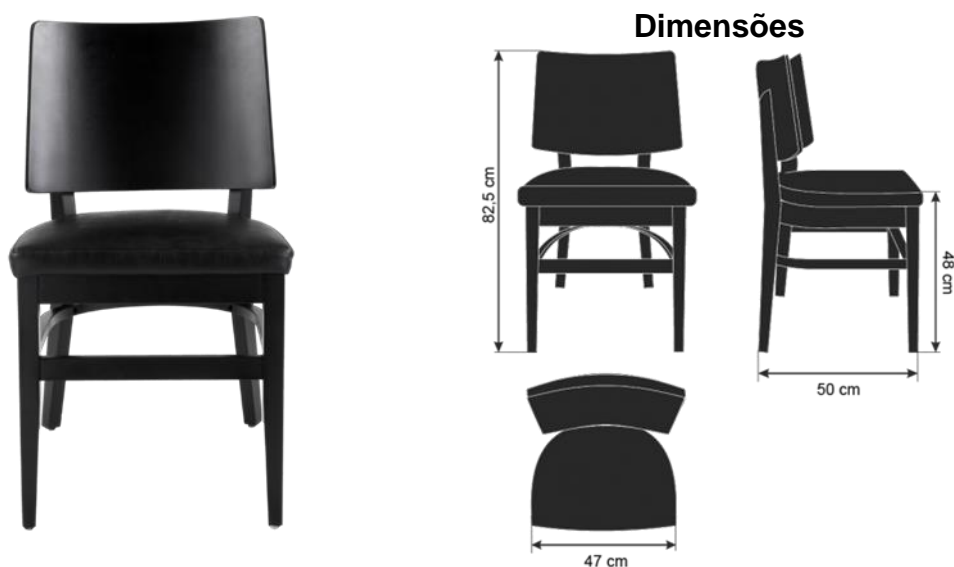
Cadeira com estrutura em aço na cor nude com assento e encosto com polipropileno na cor nude.



Referência: marca Rivatti, modelo miriam ou equivalente.

2.3 CADEIRA 03 (mezanino)

Cadeira com estrutura em madeira maciça tonalizada na cor MMT LTT Freijó. Assento estofado com espuma em tecido impermeável nos tons de cinza ou nude.



Referência: marca Artesian, modelo cadeira belair encosto II ou equivalente.

2.4 CADEIRA 04 (mezanino)

Cadeira com assento e encosto estofado sem braço, com estrutura em madeira freijó e tecido impermeável nos tons de cinza ou nude.

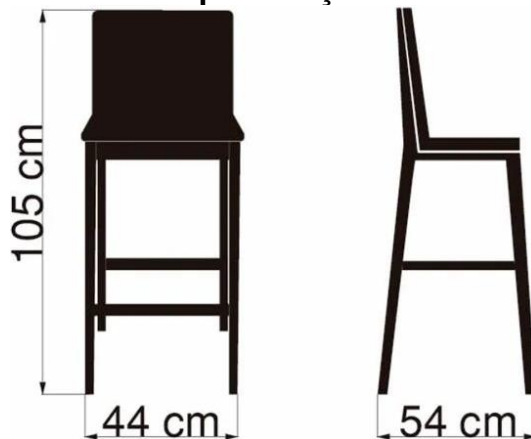
**Dimensões**

Assento: D40
Encosto: D28
Largura: 54cm
Profundidade: 69cm
Altura: 90cm
Medida do assento ao chão: 47cm

Referência: Marcar Sier Móveis, Cadeira Virginea New ou equivalente.

2.5 BANQUETA 01 (mezanino)

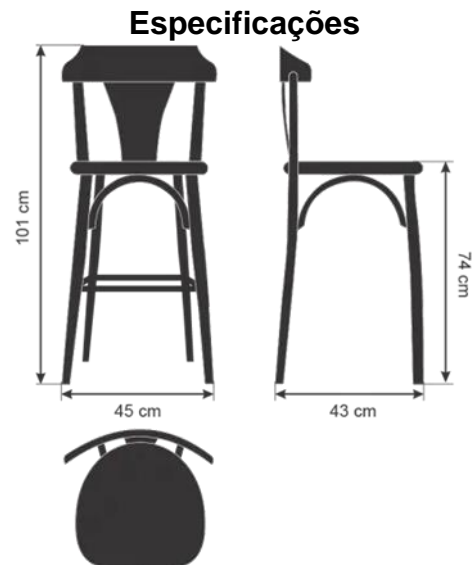
Banqueta estruturada em madeira maciça tonalizada na cor Freijó, com assento e encosto estofados em tecido impermeável nos tons de cinza ou nude.

**Especificações**

Referência: BM1129, marca Artesian, collection smart, banquetta quadra, ou equivalente.

2.6 BANQUETA 02 (mezanino)

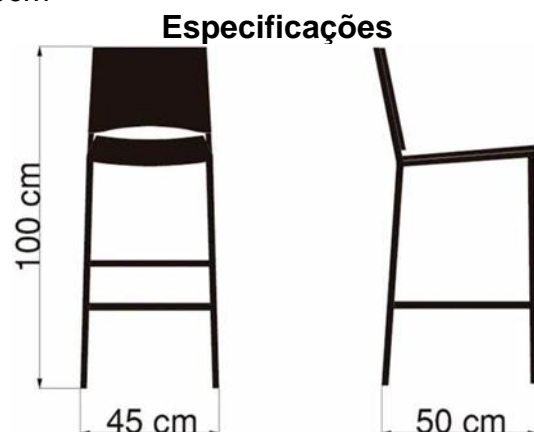
Banqueta estruturada em madeira maciça tonalizada em Freijó.



Referência: BM1274, marca Artesian, collection smart, banquetta eco leque, ou equivalente.

2.7 BANQUETA 03 (mezanino)

Banqueta com encosto e assento em madeira com pés alumínio/inox (madeira, tonalidade Louro Freijó) - altura mín. 100cm



Referência: B3079, marca Artesian, collection smart, banquetta forma, ou equivalente.

2.8 BANQUETA 04 (mezanino)

Banqueta estruturada em madeira freijó, encosto com tela e assento com tecido impermeável nos tons de cinza ou nude.



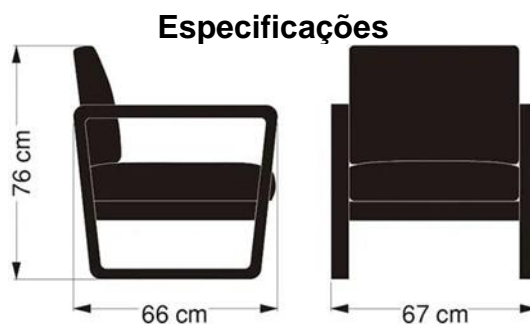
Especificações

Encosto: Tela Sextavada
Largura: 44cm
Profundidade: 57cm
Altura: 104cm
Medida do Assento ao Chão:
Alta 74,5cm

Referência: marca Sier, modelo banquetta nardia new 146692 ou equivalente.

2.9 POLTRONA 01 (mezanino)

Em estrutura de madeira maciça tonalizada na cor Freijó e encosto com tecido impermeável nos tons de cinza ou nude.



Referencia: S7605, marca Artesian, linha custom modelo poltrona edge ou equivalente.

2.10 POLTRONA 02 (mezanino)

Com estrutura em aço e madeira freijó, com detalhes em couro e assento em tecido impermeável nos tons de cinza ou nude.



Especificações

Assento: D30
 Encosto: D23
 Largura: 75cm
 Profundidade: 81cm
 Altura: 82cm
 Medida do assento ao chão: 48cm

Referência: marca Sier, modelo poltrona metalo 123936 ou equivalente.

2.11 POLTRONA 03 (mezanino)

Com estrutura em madeira Freijó e tecido impermeável nos tons de cinza ou nude.



Especificações

Assento: D30 com Molas
Encosto: D23
Largura: 66cm
Profundidade: 74cm
Altura: 80cm
Medida do assento ao chão: 45,5cm

Referência: marca Sier, modelo poltrona decor 8080 ou equivalente.

2.12 MESA FIXA DUPLA

Mesa fixa dupla com base em aço tubular, fabricada em aço na cor preta. Tampo em madeira/ MDF na cor Freijó.



Especificações




Referência: PPD1513, marca Artesian, collection studio ou equivalente.

2.13 MESA FIXA QUADRADA

Mesa Fixa Quadrada com base em aço tubular, fabricada em aço preta. Tampo em madeira/ MDF na cor Freijó.



Especificações



Referência: P1513, marca Artesian, collection studio, mesa fixa quadrada ou equivalente.

2.14 MESA FIXA REDONDA

Mesa fixa redonda com base em aço tubular, fabricada em aço preta. Tampo em madeira/ MDF na cor Freijó.



Especificações

Diâmetro: 70cm



Referência: P1513, marca Artesian, collection studio, mesa fixa redonda ou equivalente.

2.15 MUDA DE PLANTA ARTIFICIAL

Informações gerais

Muda de planta artificial Zamiculca para as floreiras da praça de alimentação.

Informações técnicas

Cada muda conter no mínimo 3 hastes

Dimensões: altura de no mínimo 45cm cada unidade



2.16 LIXEIRAS

Informações gerais

Lixeiras para os banheiros, na área dos lavatórios

Lixeira inox, com aro sem tampa - 50 Litros

Informações técnicas

Dimensões: diâmetro mínimo de 30cm e altura de 70cm, com capacidade mínimo de 50 Litros.

Acabamento e modelo: Material inox com aro sem tampa.



2.17 LIXEIRAS

Informações gerais

Lixeiras para os banheiros, na área dos vasos sanitários

Lixeira Inox 50 Litros com tampa Flip Top basculante

Informações técnicas

Dimensões: diâmetro mínimo de 30cm e altura de 70cm, com capacidade mínimo de 50 Litros.

Acabamento e modelo: Material inox com tampa Flip Top Basculante



2.18 LIXEIRAS

Informações gerais

Lixeiras para a área de circulação

Lixeira Inox com tampa Flip Top basculante - 70cm altura - mínimo de 75 Litros

Informações técnicas

Dimensões: mínimo com 70cm de altura com capacidade mínima de 75Litros

Acabamento e modelo: Material inox com tampa Flip Top Basculante



2.19 TOTENS INTERNO

Os totens devem ser estruturados em aço, revestidos com placas de ACM, letreiros luminosos com led, fixados mecanicamente, para que cada comerciante, possa colocar sua logo.

Diâmetro de 80cm para os letreiros.



2.20 ESTRUTURAS AÇO CARBONO

As estruturas em aço carbono deverão ser executadas conforme projeto arquitetônico de interiores.

As estruturas da área das lojas terão a espessura de 10cm e dimensões conforme projeto executivo.



Nota: A CONTRATADA deverá fornecer amostra de todos os materiais prescritos neste memorial para aprovação da CONTRATANTE e arquiteta responsável pelo projeto.

Juliana Aparecida da Silva
Arquiteta e Urbanista – CAU A218823-6