

XVII LEGISLATURA

DICHIARAZIONE PER LA PUBBLICITA' DELLA SITUAZIONE PATRIMONIALE
(LEGGE 5 LUGLIO 1982, N. 441, PUBBLICATA SULLA G.U. N. 194 DEL 16 LUGLIO 1982
E SUCCESSIVE MODIFICHE)

DICHIARANTE

Cognome	Nome	Data di nascita	Stato civile
GRASSI	GEROLAMO	20-04-58	CONIUGATO
Comune di nascita	Provincia (Sigla)	Comune di residenza	Provincia (Sigla)
TERLIZZI	BA	TERLIZZI	BA

SEZ. I

BENI IMMOBILI (Terreni e Fabbricati)			
Natura del diritto ⁽¹⁾	Descrizione dell'immobile ⁽²⁾	Comune e Provincia	Annotazioni
1. PROPRIETA'	FABBRICATO	TERLIZZI	VIALE DEI LILIA, 72
2. PROPRIETA'	FABBRICATO	TERLIZZI	VIALE DEI LILIA, 72
3. COMPROPRIETA'	FABBRICATO	TERLIZZI	VIA DEANA, 4
4. PROPRIETA'	FABBRICATO	TERLIZZI	VIALE DEI LILIA, 74
5. PROPRIETA'	CASALE SOLARE PAS	TERLIZZI	VIALE DEI LILIA, 72
6.			
7.			
8.			
9.			
10.			

(1) Specificare se trattasi di: proprietà, comproprietà, superficie, enfiteusi, usufrutto, uso, abitazione, servitù, ipoteca.

(2) Specificare se trattasi di: fabbricato, terreno.

SEZ. 2

BENI MOBILI ISCRITTI IN PUBBLICI REGISTRI			
	CV fiscali	Anno di immatricolazione	Annotazioni
Autovetture			
1. AUDI	171	2007	
2. LANCIA EPSILON	55	2009	
3.			
4.			
Aeromobili			
1. /			
2.			
Imbarcazioni da diporto			
1. /			
2.			

SEZ. 3

SOCIETA' (denominazione e sede)	Numero azioni quote possedute	Annotazioni
1. COOPERATIVA CULTURALE RTS	UNA QUOTA	
2. TERLIZZI - CORSO DANTE, 31		
3.		
4.		
5.		
6.		
7.		
8.		
9.		
10.		

SEZ. 4

FUNZIONI DI AMMINISTRATORE O SINDACO DI SOCIETA'		
SOCIETA' (denominazione e sede)	Natura dell'incarico	Annotazioni
1. Soc. Coop. IL DONANI DI IZOLA	Presidente Com. Amm.	
2.		
3.		
4.		
5.		
6.		
7.		
8.		
9.		
10.		

Annotazioni:

.....

.....

.....

.....

.....

.....

.....

.....

Sul mio onore affermo che la dichiarazione corrisponde al vero.

21/5/2013
Data

Firma del deputato dichiarante

.....

DICHIARAZIONE RELATIVA AL CONIUGE NON SEPARATO E CONSENZIENTE

Cognome e nome	Luogo e data di nascita	Annotazioni
TESORO ROSA	TERLIZZI 18-7-57	

SEZ. 1

BENI IMMOBILI (Terreni e Fabbricati)			
Natura del diritto ⁽¹⁾	Descrizione dell'immobile ⁽²⁾	Comune e Provincia	Annotazioni
1. PROPRIETÀ	FABBRICATO	TERLIZZI	VIALE DELLE MIOSE 44/E
2. PROPRIETÀ	FABBRICATO	TERLIZZI	VIA VENTIMIGLIA 8
3. COMPROPRIETÀ	FABBRICATO	TERLIZZI	VIA DERNIA 9
4.			
5.			
6.			
7.			
8.			
9.			
10.			

(1) Specificare se trattasi di: proprietà, comproprietà, superficie, enfiteusi, usufrutto, uso, abitazione, servitù, ipoteca.

(2) Specificare se trattasi di: fabbricato, terreno.

SEZ. 2

BENI MOBILI ISCRITTI IN PUBBLICI REGISTRI			
	CV fiscali	Anno di immatricolazione	Annotazioni
Autovetture			
1.			
2.			
3.			
4.			
Aeromobili			
1.			
2.			
Imbarcazioni da diporto			
1.			
2.			

SEZ. 3

PARTECIPAZIONI IN SOCIETA'		
SOCIETA' (denominazione e sede)	Numero azioni quote possedute	Annotazioni
1.		
2.		
3.		
4.		
5.		
6.		
7.		
8.		
9.		
10.		

SEZ. 4

FUNZIONI DI AMMINISTRATORE O SINDACO DI SOCIETA'		
SOCIETA' (denominazione e sede)	Natura dell'incarico	Annotazioni
1.		
2.		
3.		
4.		
5.		
6.		
7.		
8.		
9.		
10.		

Annotazioni:

.....

.....

.....

.....


.....

.....

.....

Data 21/5/2013

Firma del/deputato dichiarante



DICHIARAZIONE RELATIVA AI FIGLI SE CONSENZIENTI

Cognome e nome	Luogo e data di nascita	Annotazioni
GRASSI GIUSEPPE	TERRELLI 3-7-1985	
GRASSI DANIELE GAETANO	" 18-9-1988	

SEZ. 1

BENI IMMOBILI (Terreni e Fabbricati)

Natura del diritto ⁽¹⁾	Titolare ⁽²⁾	Descrizione dell'immobile ⁽³⁾	Comune e Provincia	Annotazioni
1.				
2.				
3.				
4.				
5.				
6.				

SEZ. 2

BENI MOBILI ISCRITTI IN PUBBLICI REGISTRI

Autovetture	Titolare ⁽²⁾	CV fiscali	Anno di immatricolazione	Annotazioni
1.				
2.				
3.				
4.				
Aeromobili				
1.				
2.				
Imbarcazioni da diporto				
1.				
2.				

(1) Specificare se trattasi di: proprietà, comproprietà, superficie, enfiteusi, usufrutto, uso, abitazione, servitù, ipoteca.

(2) Indicare il nome del figlio.

(3) Specificare se trattasi di: fabbricato, terreno.

SEZ. 3

PARTECIPAZIONI IN SOCIETA'			
SOCIETA' (denominazione e sede)	Titolare (1)	Numero azioni quote possedute	Annotazioni
1.			
2.			
3.			
4.			
5.			
6.			
7.			
8.			
9.			
10.			

SEZ. 4

FUNZIONI DI AMMINISTRATORE O SINDACO DI SOCIETA'		
SOCIETA' (denominazione e sede)	Natura dell'incarico	Annotazioni
1.		
2.		
3.		
4.		

(1) Indicare il nome del figlio.

Annotazioni:

.....

.....

.....

.....

Data

12/5/2013

Firma del deputato dichiarante



**DICHIARAZIONE RELATIVA AI PARENTI ENTRO IL SECONDO GRADO DI PARENTELA
SE CONSENZIENTI**

Cognome e nome	Luogo e data di nascita	Grado di parentela e annotazioni

SEZ. 1

Natura del diritto ⁽¹⁾	Titolare ⁽²⁾	Descrizione dell'immobile ⁽³⁾	Comune e Provincia	Annotazioni
7.				
8.				
9.				
10.				
11.				
12.				

SEZ. 2

BENI MOBILI ISCRITTI IN PUBBLICI REGISTRI				
Autovetture	Titolare ⁽²⁾	CV fiscali	Anno di immatricolazione	Annotazioni
5.				
6.				
7.				
8.				
Aeromobili				
3.				
4.				
Imbarcazioni da diporto				
3.				
4.				

- (1) Specificare se trattasi di: proprietà, comproprietà, superficie, enfiteusi, usufrutto, uso, abitazione, servitù, ipoteca.
(2) Indicare il nome del parente
(3) Specificare se trattasi di: fabbricato, terreno.

SEZ. 3

PARTECIPAZIONI IN SOCIETA'			
SOCIETA' (denominazione e sede)	Titolare ⁽¹⁾	Numero azioni quote possedute	Annotazioni
11.			
12.			
13.			
14.			
15.			
16.			
17.			
18.			
19.			
20.			

SEZ. 4

FUNZIONI DI AMMINISTRATORE O SINDACO DI SOCIETA'		
SOCIETA' (denominazione e sede)	Natura dell'incarico	Annotazioni
5.		
6.		
7.		
8.		

(1) Indicare il nome del parente.

Annotazioni:

.....

.....

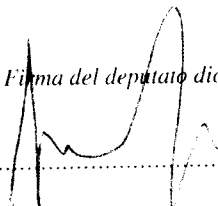
.....

.....

Data

21/5/2013

Firma del deputato dichiarante



XVII LEGISLATURA

DICHIARAZIONE PER LA PUBBLICITA' DELLE SPESE PER LA PROPAGANDA ELETTORALE
(LEGGE 5 LUGLIO 1982, N. 441 – LEGGE 10 DICEMBRE 1993, N. 515)

DICHIARANTE

Cognome	Nome	Data di nascita	Stato civile	
GRASSI	GEROIAO	20-04-58	CONVUCATO	
Comune di nascita	Provincia (Sigla)	Comune di residenza		Provincia (Sigla)
TERLIZZI	BA	TERLIZZI		BA

AVVERTENZA

Alla dichiarazione debbono essere allegate le copie delle dichiarazioni di cui al comma 3 dell'articolo 4 della legge 18 novembre 1981, n. 659, relative agli eventuali contributi ricevuti (*).

Gli originali di tali dichiarazioni debbono essere inviati invece alla Presidenza della Camera dei deputati.

(*) Si riporta di seguito il comma richiamato come modificato dall'articolo 11, comma 1, della legge 6 luglio 2012, n. 96:

“Nel caso di erogazione di finanziamenti o contributi ai soggetti indicati nell'articolo 7 della legge 2 maggio 1974, n. 195, e nel primo comma del presente articolo, per un importo che nell'anno superi euro cinquemila, sotto qualsiasi forma, compresa la messa a disposizione di servizi, il soggetto che li eroga e il soggetto che li riceve sono tenuti a farne dichiarazione congiunta, sottoscrivendo un unico documento, depositato presso la Presidenza della Camera dei deputati ovvero a questa indirizzato con raccomandata con avviso di ricevimento. Detti finanziamenti o contributi o servizi, per quanto riguarda la campagna elettorale, possono anche essere dichiarati a mezzo di autocertificazione dei candidati. La disposizione di cui al presente comma non si applica per tutti i finanziamenti direttamente concessi da istituti di credito o da aziende bancarie, alle condizioni fissate dagli accordi interbancari”.

SEZ. 1

SPESE PER LA PROPAGANDA ELETTORALE

Dichiaro che, ai fini della propaganda elettorale per le elezioni politiche del 24 e 25 febbraio 2013, ho sostenuto le seguenti spese:

1. VEDI ALLEGATO (Dichiarazione di rendiconti del candidato Gerardo Gran)
2.
3.
4.
5.
6.
7.
8.
9.
10.
11.
12.
13.
14.


Dichiaro che, sempre ai medesimi fini, ho assunto le seguenti obbligazioni:

1.
2.
3.
4.
5.
6.
7.

Sul mio onore affermo che la dichiarazione corrisponde al vero.

Data 21/5/2013

Firma del deputato dichiarante



SEZ. 2 (da compilare in alternativa alla precedente Sez. 1)

SPESE PER LA PROPAGANDA ELETTORALE

Attesto che, ai fini della propaganda elettorale per le elezioni politiche del 24 e 25 febbraio 2013, mi sono avvalso *esclusivamente* di materiali e di mezzi propagandistici predisposti e messi a disposizione dal partito o dalla formazione politica della cui lista ho fatto parte.

Tali spese, riferibili alla mia candidatura, debbono essere così quantificate:

Sul mio onore affermo che la dichiarazione corrisponde al vero.

Data

24/5/2013

Firma del deputato dichiarante

Firma del deputato dichiarante



Elezioni politiche 24 e 25 febbraio 2013
Camera dei deputati
Circoscrizione PUGLIA
Rendiconto

DICHIARAZIONE DI RENDICONTO
del candidato

GEROLANO GRASSI

Limiti di spesa del candidato: € 52.000 e della cifra ulteriore pari al prodotto di € 0,01 per cittadino residente nella
Circoscrizione. (Legge 515/93 Art. 7, comma 1 e successive modificazioni)

Residenti Circoscrizione	PUGLIA	Totale limite di spesa del candidato €	92.525,66
--------------------------	--------	--	-----------

Al Collegio Regionale di Garanzia Elettorale
Corte di Appello di BARI

Al Presidente della CAMERA dei DEPUTATI
ROMA

OGGETTO: Dichiarazione delle spese sostenute e delle obbligazioni assunte per la propaganda elettorale (all'art. 7, comma 6, legge 10 dicembre 1993, 515).

Il sottoscritto <u>GEROLAMO GRASSI</u>	
nato a <u>TERLIZZI</u>	<u>20.04.1958</u>
domiciliato a <u>TERLIZZI</u>	
recapito telefonico <u>3462459763 - 0803517306</u>	
candidato alle elezioni della Camera dei Deputati del 24 e 25 febbraio 2013 nella Circoscrizione <u>PUGLIA</u>	

DICHIARO

di aver sostenute spese, come da rendiconto, per un totale di:	<u>23.865,22</u>
e di aver assunto obbligazioni per un valore di (nel caso di debiti ancora esistenti alla presentazione del rendiconto)	<u> </u>

Sul mio onore affermo che la dichiarazione concernente le spese sostenute (e le obbligazioni assunte) per la propaganda elettorale, come specificato negli allegati, corrisponde al vero.

ALLEGATO

- A. SI rendiconto di cui all'art. 7 comma 6, della legge 10 dicembre 1993, n. 515;
B. estratto del conto corrente bancario e/o del conto corrente postale; NON UTILIZZATO
C. copia di n. 0 dichiarazioni o autocertificazioni di cui al terzo comma dell'articolo 4 della legge 18 novembre 1981, n. 659 e successive modificazioni;

BARI il 8/3/2013

[Firma]
Firma del Candidato

P.S.: Non sono stati utilizzati né il conto corrente bancario, né quello postale per le erogazioni della propaganda elettorale; vennero usati solo i titoli di credito bancario, con assegni non trasferibili o rendiconti diretti all'Ufficio Postale.

Allegato A - RENDICONTOdei contributi e servizi ricevuti e delle spese sostenute
(art. 7, comma 6, legge 10 dicembre 1993 n. 515)

Mandatario	DE SENEIOLO MARIA TERESA
del Candidato	GERPLANO GRASSI
Conto corrente [Bancario] o [Postale]	/

Entrate: A) Contributi

A /di persone fisiche fino a € 2.580 cadauno	/
Abis /contributo del Candidato versato su conto <i>come da elenco allegato</i>	/
Abis2/contributo del Candidato non versato su conto <i>come da elenco allegato</i>	
A1 /di persone fisiche oltre € 2.580 cadauno <i>come da elenco allegato</i>	/
A2 / di soggetti diversi <i>come da elenco allegato</i>	/
A3 / dal Partito/lista/gruppo di appartenenza <i>come da elenco allegato</i>	/
Totale contributi	/

Entrate: B) SERVIZI

B / di persone fisiche fino a € 2.580 cadauno	/
B1 / di persone fisiche oltre € 2.580 cadauno <i>come da elenco allegato</i>	/
B1bis/ da parte del Candidato <i>come da elenco allegato</i>	/
B2 / di soggetti diversi <i>come da elenco allegato</i>	/
B3 / N.B. dal Partito/lista/gruppo di appartenenza o altro candidato <i>come da elenco allegato</i> (da non indicare, né computare, ai sensi dell'art. 7, c. 2, L.515/1993 e successive modificazioni)	
Totale servizi	/
TOTALE ENTRATE = A + B	/

Allegato A - RENDICONTOdei contributi e servizi ricevuti e delle spese sostenute
(art. 7, comma 6, legge 10 dicembre 1993 n. 515)**USCITE: C) spese sostenute direttamente, relative (art. 11, c. 1, L. 515/1993)**

Comma 1a) alla produzione, all'acquisto o all'affitto di materiali e di mezzi per la propaganda	3.214,04
Comma 1b) alla distribuzione e diffusione dei materiali e dei mezzi di cui alla lettera a), compresa l'acquisizione di spazi sugli organi di informazione sulle radio e televisioni private, nei cinema e nei teatri	359,98
Comma 1c) all'organizzazione di manifestazioni di propaganda, in luoghi pubblici o aperti al pubblico, anche di carattere sociale, culturale e sportivo	291,20
Comma 1d) alla stampa, distribuzione e raccolta dei moduli, all'autenticazione delle firme e all'espletamento di ogni altra operazione richiesta dalla legge per la presentazione delle liste elettorali	//
Comma 1e) al personale utilizzato e ad ogni prestazione o servizio inerente alla campagna elettorale <i>Contributo volontario del Partito Democratico Popolare</i>	20.000,00
Totale uscite "C" - €.	23.865,22

USCITE: D) spese non sostenute direttamente, derivate da servizi resi "da persone fisiche" e "da soggetti diversi" escluse quelle derivanti dal partito o da altro candidato (art. 7, comma 2, L. 515/1993)

Comma 1a) alla produzione, all'acquisto o all'affitto di materiali e di mezzi per la propaganda	/
Comma 1b) alla distribuzione e diffusione dei materiali e dei mezzi di cui alla lettera a), compresa l'acquisizione di spazi sugli organi di informazione sulle radio e televisioni private, nei cinema e nei teatri	
Comma 1c) all'organizzazione di manifestazioni di propaganda, in luoghi pubblici o aperti al pubblico, anche di carattere sociale, culturale e sportivo	
Comma 1d) alla stampa, distribuzione e raccolta dei moduli, all'autenticazione delle firme e all'espletamento di ogni altra operazione richiesta dalla legge per la presentazione delle liste elettorali	
Comma 1e) al personale utilizzato e ad ogni prestazione o servizio inerente alla campagna elettorale	
Totale uscite "D" - €.	//

TOTALE SPESE AMMISSIBILI (C+D) - €.	23.865,22
--	------------------




USCITE - E) Spese forfetarie: - €. (30% delle spese ammissibili)	//
--	----

TOTALE USCITE - (C+D+E) = LIMITE DI SPESA DEL CANDIDATO - €	23.865,22
--	------------------

Allegato A - RENDICONTO

dei contributi e servizi ricevuti e delle spese sostenute
(art. 7, comma 6, legge 10 dicembre 1993 n. 515)

**QUADRO RIEPILOGATIVO DELLE ENTRATE E DELLE USCITE
(COME DA ESTRATTO CONTO BANCARIO/POSTALE)**

Entrate = Totale	
Uscite = Totale delle spese ammissibili	23.865,22
Uscite = Spese forfettarie effettivamente sostenute	
Avanzo/Disavanzo = (Entrate - Uscite) (1)	23.865,22
Debito verso fornitori (1) (da indicare solo nel caso di debiti non estinti)	


(1) Il rendiconto non potrebbe chiudersi con un disavanzo. In caso di debiti verso fornitori ancora esistenti alla presentazione del rendiconto, inserire in questa parte le modalità di estinzioni del debito (esempio: fondi propri del candidato).

BACI 8 | 3 | 2013

**Il mandatario per la veridicità
dell'ammontare delle entrate**


Firma

Il Candidato


Firma

↓
Sostiene
direttamente
del candidato

Allegato A - RENDICONTO

dei contributi e servizi ricevuti e delle spese sostenute
(art. 7, comma 6, legge 10 dicembre 1993 n. 515)

**Elenco nominativo delle persone fisiche
per contributi in denaro per importi
superiori a € 2.580
- come da punto A1 del rendiconto -**

Nome Cognome – data versamento – importo in cifre e lettere

--

**Elenco nominativo di soggetti diversi
per contributi in denaro di qualsiasi importo
- come da punto A2 del rendiconto -**

Denominazione – sede – data versamento – importo in cifre e lettere

--

**Elenco dei contributi in denaro di qualsiasi importo
dal Partito/lista/gruppo di appartenenza
- come da punto A3 del rendiconto -**

Partito/lista/gruppo – data versamento – importo in cifre e lettere

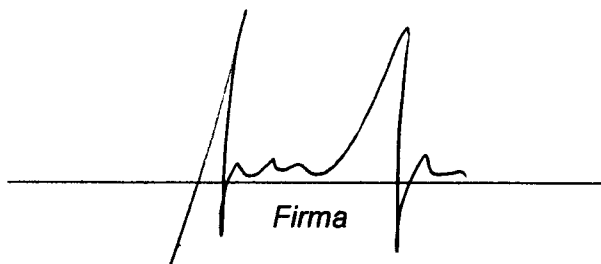
--

Bari il 8/3/2013

**Il mandatario per la veridicità
dell'ammontare delle entrate**


Firma

Il Candidato


Firma

Allegato A - RENDICONTO

dei contributi e servizi ricevuti e delle spese sostenute
(art. 7, comma 6, legge 10 dicembre 1993 n. 515)

**Elenco nominativo delle persone fisiche
per contributi in beni e servizi per importi
superiori a € 2.580
- come da punto B1 del rendiconto -**

Nome Cognome – data contributo – importo in cifre e lettere

--

**Elenco nominativo di soggetti diversi
per contributi in beni e servizi
per valori di qualsiasi importo
- come da punto B2 del rendiconto -**

Denominazione – sede- data contributo – importo in cifre e lettere

--

**Elenco nominativo per contributi in beni e servizi
dal Partito/lista/gruppo di appartenenza
- come da punto B3 del rendiconto**

Partito/lista/gruppo – data contributo – importo in cifre e lettere

--

Ber il 8/3/2013

**Il mandatario per la veridicità
dell'ammontare delle entrate**

Il Candidato

Alberto Tassinari
Firma

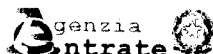
[Firma]
Firma

M

MODELLO 730/2013 redditi 2012

Mod. N. 1

dichiarazione semplificata dei contribuenti che si avvalgono dell'assistenza fiscale



Gli importi devono essere indicati in unità di Euro

CONTRIBUENTE

Dichiarante ☒

Coniuge dichiarante ☐

Dichiarazione congiunta ☒

Rappresentante o tutore ☐

CODICE FISCALE DEL CONTRIBUENTE (obbligatorio)

Soggetto fiscalmente a carico di altri (vedere istruzioni)

Situazioni particolari

CODICE FISCALE DEL RAPPRESENTANTE O TUTORE

GRSGLM58D20L109Z

COGNOME (per le donne indicare il cognome da nubile)

NOME

SESSO (M o F)

DATI DEL CONTRIBUENTE

GRASSI

GEROLAMO

M

DATA DI NASCITA

GIORNO

MESE

ANNO

COMUNE (o Stato estero) DI NASCITA

PROVINCIA (sigla)

20

04

1958

TERLIZZI

BA

STATO CIVILE

(barrare la relativa casella)

CELIBE/NUBILE 1

CONIUGATO/A 2

☒

VEDOVO/A 3

SEPARATO/A 4

DIVORZIATO/A 5

TUTELATO/A 7

MINORE 8

RESIDENZA ANAGRAFICA

COMUNE

PROVINCIA (sigla)

C.A.P.

TIPOLOGIA (Via, piazza, ecc.) INDIRIZZO

NUM. CIVICO

Da compilare solo se variata dal 1/1/2012 alla data di presentazione della dichiarazione

FRAZIONE

GIORNO

DATA DELLA VARIAZIONE MESE ANNO

Dichiarazione presentata per la prima volta ☐

TELEFONO E POSTA ELETTRONICA

TELEFONO PREFISSO

NUMERO

CELLULARE

INDIRIZZO DI POSTA ELETTRONICA

DOMICILIO FISCALE

AL 01/01/2012

COMUNE

TERLIZZI

PROVINCIA (sigla)

(L109)

BA

DOMICILIO FISCALE

AL 31/12/2012

COMUNE

PROVINCIA (sigla)

Casi particolari add.le regionale ☐

DOMICILIO FISCALE

AL 01/01/2013

COMUNE

PROVINCIA (sigla)

FAMILIARI A CARICO

Numero figli residenti all'estero a carico del contribuente

BARRARE LA CASELLA

C = Coniuge
F1 = Primo figlio
F = Figlio
A = Altro
D = Figlio disabile

PERCENTUALE ULTERIORE DETRAZIONE PER FAMIGLIE CON ALMENO 4 FIGLI

1	2	3	4	5	6	7	8	9
			CODICE FISCALE (Il codice del coniuge va indicato anche se non fiscalmente a carico)		MESI A CARICO	MINORE DI 3 ANNI	%	DETRAZIONE 100% AFFIDAMENTO FIGLI
1	<input checked="" type="checkbox"/>	CONIUGE	TSRRSO57L58L109H					
2	<input checked="" type="checkbox"/>	PRIMO FIGLIO	GRSDLG88P18L109J		12		50	
3		F ² A D						
4		F A D						
5		F A D						

DATI DEL SOSTITUTO D'IMPOSTA CHE EFFETTUERA IL CONGUAGLIO

In caso di dichiarazione congiunta indicare i dati solo nel modello del dichiarante

COGNOME e NOME o DENOMINAZIONE

CODICE FISCALE

COMUNE

CAMERA DEI DEPUTATI

80442710580

ROMA

(H501)

PROV. TIPOLOGIA (Via, piazza, ecc.) INDIRIZZO

NUM. CIVICO

C.A.P.

RM PIAZZA

DEL PARLAMENTO

24

00186

FRAZIONE

NUMERO DI TELEFONO / FAX

INDIRIZZO DI POSTA ELETTRONICA

CODICE SEDE

0667601

QUADRO A REDDITI DEI TERRENI

N. ORD.	1	2	3	4	5	6	7	8	9	10
	REDDITO DOMINICALE	TITOLO	REDDITO AGRARIO	GIORNI	%	CANONE DI AFFITTO IN REGIME VINCOLISTICO	CASI PARTICOLARI	CONTINUAZIONE (*)	ESENZIONE IMU	COLTIVATORE DIRETTO O IAP
A1	,00		,00			,00		<input type="checkbox"/>		
A2	,00		,00			,00		<input type="checkbox"/>		
A3	,00		,00			,00		<input type="checkbox"/>		
A4	,00		,00			,00		<input type="checkbox"/>		
A5	,00		,00			,00		<input type="checkbox"/>		
A6	,00		,00			,00		<input type="checkbox"/>		
A7	,00		,00			,00		<input type="checkbox"/>		
A8	,00		,00			,00		<input type="checkbox"/>		

(*) Barrare la casella se si tratta dello stesso terreno del rigo precedente

QUADRO B REDDITI DEI FABBRICATI**SEZIONE I - REDDITI DEI FABBRICATI - TASSAZIONE ORDINARIA E CEDOLARE SECCA**

1	RENDITA	2 UTILIZZO	3 GIORNI	4 %	5 CODICE CANONE	6 CANONE DI LOCAZIONE	7 CASI PARTICOLARI	8 CONTINUAZIONE (*)	9 CODICE COMUNE	10 IMU DOVUTA PER IL 2012	11 CEDOLARE SECCA	12 ESENZIONE IMU
B1	957 ,00	9	365	50,00					L109	,00		
B2	604 ,00	1	365	100,00					L109	,00		
B3	134 ,00	2	365	100,00					L109	,00		
B4	107 ,00	3	365	100,00	1	2.346 ,00			L109	,00		
B5	,00									,00		
B6	,00									,00		
B7	,00									,00		
B8	,00									,00		
B9	,00									,00		
B10	,00									,00		

SEZIONE II - DATI RELATIVI AI CONTRATTI DI LOCAZIONE

N. rigo riferim.	Mod. n.	DATA	Estremi di registrazione del contratto	SERIE	NUMERO E SOTTONUMERO	COD. UFFICIO	Contratti non sup. 30 gg	Anno dichiar. ICI	N. rigo riferim.	Mod. n.	DATA	Estremi di registrazione del contratto	SERIE	NUMERO E SOTTONUMERO	COD. UFFICIO	Contratti non sup. 30 gg	Anno dichiar. ICI
B11									B13								
B12									B14								

QUADRO C REDDITI DI LAVORO DIPENDENTE E ASSIMILATI**SEZIONE I - REDDITI DI LAVORO DIPENDENTE E ASSIMILATI**

Rendite e redditi												Rientro in Italia								
C1	1	Tipologia reddito	2	Indeterminato/ Determinato	3	REDDITO	C2	1	Tipologia reddito	2	Indeterminato/ Determinato	3	REDDITO	C3	1	Tipologia reddito	2	Indeterminato/ Determinato	3	REDDITO
						,00							,00							,00
C4	PERIODO DI LAVORO (giorni per i quali spettano le detrazioni)												1	Lavoro dipendente		2	Pensione			
Somme per incremento della produttività (compilare solo nei casi previsti nelle istruzioni)																				
C5	IMPORTI ASSOGG. A TASSAZIONE ORDINARIA		1		IMPORTI ASSOGG. A IMPOSTA SOSTITUTIVA	2		RITENUTE IMPOSTA SOSTITUTIVA	3		IMPORTI ART. 51, COMMA 6 TUIR					Tassazione ordinaria		Tassazione sostitutiva		
					,00			,00			NON IMPONIBILI	4		NON IMPONIBILI ASSOGG. IMPOSTA SOSTITUTIVA	5			6	7	
										,00				,00			,00			

SEZIONE II - ALTRI REDDITI ASSIMILATI A QUELLI DI LAVORO DIPENDENTE

C6	Assegno del coniuge	1		2	REDDITO	105.290 ,00	C7	Assegno del coniuge	1		2	REDDITO	,00	C8	Assegno del coniuge	1		2	REDDITO	,00
----	---------------------	---	--	---	---------	-------------	----	---------------------	---	--	---	---------	-----	----	---------------------	---	--	---	---------	-----

SEZIONE III - RITENUTE IRPEF E ADDIZIONALE REGIONALE ALL'IRPEF

C9	RITENUTE IRPEF (punto 5 CUD 2013)	38.445 ,00	C10	RITENUTE ADD.LE REGIONALE (punto 6 CUD 2013)	1.766 ,00
----	-----------------------------------	------------	-----	--	-----------

SEZIONE IV - RITENUTE ADDIZIONALE COMUNALE ALL'IRPEF

C11	RITENUTE ACCONTO ADD.LE COMUNALE 2012 (punto 10 CUD 2013)	118 ,00	C12	RITENUTE SALDO ADD.LE COMUNALE 2012 (punto 11 CUD 2013)	198 ,00	C13	RITENUTE ACCONTO ADD.LE COMUNALE 2013 (punto 13 CUD 2013)	95 ,00
-----	---	---------	-----	---	---------	-----	---	--------

SEZIONE V - PERSONALE SICUREZZA, DIFESA, SOCCORSO**SEZIONE VI - ALTRI DATI**

C14	DETRAZIONE RICONOSCIUTA (punto 118 CUD 2013)	,00	C15	DATI CONTRIBUTIVO SOLIDARIETA' (punto 138 CUD 2013)	,00	REDDITO AL NETTO DEL CONTRIBUTO (punto 138 CUD 2013)	,00	CONTRIBUTO DI SOLIDARIETA' TRATTENUTO (punto 138 CUD 2013)	,00
-----	--	-----	-----	---	-----	--	-----	--	-----

QUADRO D ALTRI REDDITI**SEZIONE I - REDDITI DI CAPITALE, LAVORO AUTONOMO E REDDITI DIVERSI**

D1	UTILI ED ALTRI PROVENTI EQUIPARATI	1	TIPO DI REDDITO	2	REDDITI	3	RITENUTE	D2	ALTRI REDDITI DI CAPITALE	1	TIPO DI REDDITO	2	REDDITI	3	RITENUTE
D3	REDDITI DERIVANTI DA ATTIVITA ASSIMILATE AL LAVORO AUTONOMO							D4	REDDITI DIVERSI						
D6	REDDITI DERIVANTI DA ATTIVITA OCCASIONALE O DA OBBLIGHI DI FARE, NON FARE E PERMETTERE														

SEZIONE II - REDDITI SOGGETTI A TASSAZIONE SEPARATA

D6	Redditi percepiti da eredi e legatari	1	Tipologia reddito	2	Opzione per la tassazione ordinaria	3	Anno	4	Reddito	5	Reddito totale del deceduto	6	Quota delle imposte sulle successioni	7	Ritenute
D7	Imposte ed oneri rimborsati nel 2012 e altri redditi a tassazione separata	1	Tipologia reddito	2	Opzione per la tassazione ordinaria	3	Anno	4	Reddito	5	Reddito totale del deceduto	6	Quota delle imposte sulle successioni	7	Ritenute

(*) Barrare la casella se si tratta della stessa unità immobiliare del rigo precedente

E81	DETRAZIONE PER SPESE DI MANTENIMENTO DEI CANI GUIDA	(Barrare la casella)	E82	SPESE ACQUISTO MOBILI, ELETTRODOMESTICI, TV, COMPUTER (ANNO 2009)	.00	E83	ALTRE DETRAZIONI	CODICE 1 2	.00
-----	--	----------------------	-----	--	-----	-----	------------------	---------------	-----

QUADRO F ACCONTI, RITENUTE, ECCEDENZE E ALTRI DATI**SEZIONE I - ACCONTI IRPEF, ADDIZIONALE COMUNALE E CEDOLARE SECCA RELATIVI AL 2012**

F1	Acconto IRPEF 2012	1 Prima rata	2	Acconto Addizionale Comunale 2012	3 Trattenu Mod. 730/2012	4	Acconto cedolare secca 2012	5 Prima rata	6	Acconti ricalcolati immobili storici	7 Differenza	8	Imponibile add.le comunale	9
		2 Seconda o unica rata	3		4 Versato con Mod. F24	5		6 Seconda o unica rata	7		8 Acconto IRPEF	9		10 Acconto add.le comunale
		,00			,00			,00			,00			,00
		,00			,00			,00			,00			,00

SEZIONE II - ALTRE RITENUTE SUBITE

F2	IRPEF	1	2	Addizionale Regionale	3	Addizionale Comunale	4	IRPEF per lavori socialmente utili	5	Addizionale Regionale IRPEF attività sportive dilettantistiche	6	Addizionale Regionale IRPEF per lavori socialmente utili	7
		,00	,00		,00		,00		,00		,00		,00

SEZIONE III - ECCEDENZE RISULTANTI DALLE PRECEDENTI DICHIARAZIONI

F3	IRPEF	1	2	Cedolare secca	3	Imposta sostitutiva quadro RT	4	di cui già compensata in F24	5	di cui già compensata in F24	6	di cui già compensata in F24	7
		,00	,00		,00		,00		,00		,00		,00
F4	Codice Regione	1	2	Addizionale Regionale all'IRPEF	3	Codice Comune	4	Addizionale Comunale all'IRPEF	5	di cui già compensata in F24	6	di cui già compensata in F24	7
		,00	,00		,00		,00		,00		,00		,00

SEZIONE IV - RITENUTE E ACCONTI SOSPESI PER EVENTI ECCEZIONALI

F5	Eventi eccez.	1	2	Add.le Regionale	3	Add.le Comunale	4	Imposta sostitutiva produttività	5	cedolare secca	6	contributo solidarietà	7
		,00	,00		,00		,00		,00		,00		,00

SEZIONE V - MISURA DEGLI ACCONTI PER L'ANNO 2013 E RATEAZIONE DEL SALDO 2012

F6	Barrare la casella per non effettuare i versamenti di acconto IRPEF	1	2	Barrare la casella per non effettuare i versamenti di acconto add.le comunale	3	Versamenti di acconto add.le comunale in misura inferiore	4	Numero rate (in caso di dichiarazione congiunta indicare il dato solo nel modello del dichiarante)	5
		,00	,00		,00		,00		,00
F6	Barrare la casella per non effettuare i versamenti di acconto cedolare secca	1	2	Versamenti di acconto cedolare secca in misura inferiore	3	Numero rate (in caso di dichiarazione congiunta indicare il dato solo nel modello del dichiarante)	4	Numero rate (in caso di dichiarazione congiunta indicare il dato solo nel modello del dichiarante)	5
		,00	,00		,00		,00		,00

SEZIONE VI - SOGLIE DI ESENZIONE ADDIZIONALE COMUNALE

F7	Soglia esenzione saldo 2012	1	2	Soglia esenzione acconto 2013	3	Esenzione totale/altra agevolazioni saldo 2012	4	Esenzione totale/altra agevolazioni acconto 2013	5
		,00	,00		,00		,00		,00

SEZIONE VII - (DA COMPILARE SOLO NEL MOD. 730 INTEGRATIVO)

F9	Importi rimborsati dal sostituto d'imposta	1	2	Addizionale Regionale all'IRPEF	3	Addizionale Comunale all'IRPEF	4	Cedolare secca	5
		,00	,00		,00		,00		,00
F10	Crediti utilizzati con il modello F24 per il versamento dell'IMU	1	2	Credito Addizionale Regionale	3	Credito Addizionale Comunale	4	Credito cedolare secca	5
		,00	,00		,00		,00		,00

SEZIONE VIII - ALTRI DATI

F11	Importi rimborsati dal sostituto	Ulteriore detrazione per figli	1	2	Detrazioni canoni locazione	3	F12	Restituzione bonus	1	fiscale	2	straordinario	F13	Pignoramento presso terzi	1	Tipo reddito	2	Ritenute	3

QUADRO G CREDITI D'IMPOSTA**SEZIONE I - CREDITI D'IMPOSTA RELATIVI AI FABBRICATI**

G1	Credito riacquisto prima casa	1	2	di cui compensato nel mod. F24	3	Credito canoni di locazione non percepiti (vedere istruzioni)	4
		,00	,00		,00		,00

SEZIONE II - CREDITO D'IMPOSTA REINTEGRO ANTICIPAZIONI FONDI PENSIONE

G3	Anno anticipazione	1	2	Somma reintegrata	3	Residuo precedente dichiaraz.	4	Anno 2012	5	di cui compensato nel mod. F24	6
		,00	,00		,00		,00		,00		,00

SEZIONE III - CREDITO D'IMPOSTA PER REDDITI PRODOTTI ALL'ESTERO

SEZIONE IV - CREDITO D'IMPOSTA PER GLI STATI ESTERI															
G4	Codice Stato estero	1		Anno	2		Reddito estero	3		Imposta estera	4		Reddito complessivo	5	
								,00				,00			,00
	Imposta lorda	6					Imposta netta	7		Credito utilizzato nelle precedenti dichiarazioni	8		di cui relativo allo Stato estero di col. 1	9	
								,00				,00			,00
SEZIONE IV - CREDITO D'IMPOSTA PER GLI STATI ESTERI															

SEZIONE IV - CREDITO D'IMPOSTA PER GLI IMMOBILI COLPITI DAL SISMA IN ABRUZZO

G5	Abitazione principale	1	2	Numero rata	3	Totale credito	4	Residuo precedente dichiarazione	5
		,00	,00		,00		,00		,00
G6	Altri immobili	1	2	Numero rata	3	Rateazione	4	Totale credito	5
		,00	,00		,00		,00		,00

SEZIONE V - CREDITO D'IMPOSTA PER INCREMENTO OCCUPAZIONE

G7	Residuo precedente dichiaraz.	1	2	di cui compensato nel mod. F24	3	Residuo precedente dichiaraz.	4	Anno 2012	5	di cui compensato nel mod. F24	6
		,00	,00		,00		,00		,00		,00

SEZIONE VI - CREDITO D'IMPOSTA PER MEDIAZIONI

G8	Residuo precedente dichiaraz.	1	2	di cui compensato nel mod. F24	3	Residuo precedente dichiaraz.	4	Anno 2012	5	di cui compensato nel mod. F24	6
		,00	,00		,00		,00		,00		,00

QUADRO I IMU

I1	Barrare la casella se si intende utilizzare, con il Mod. F24, l'intero importo del credito risultante dalla presente dichiarazione per il versamento dell'IMU dovuta per l'anno 2013; in tal caso l'intero ammontare degli importi a credito non sarà rimborsato dal sostituto d'imposta oppure indicare l'ammontare dell'IMU dovuta per l'anno 2013 che si intende versare con il modello F24 mediante compensazione del credito risultante dalla presente dichiarazione; in tal caso il credito non sarà rimborsato dal sostituto d'imposta fino a concorrenza dell'importo indicato nella casella "2"	1	2	IMPORTO	3
		,00	,00		,00

FIRMA DELLA DICHIARAZIONE

Con l'apposizione della firma si esprime anche il consenso al trattamento dei dati sensibili indicati nella dichiarazione

FIRMA DEL CONTRIBUENTE

N. modelli compilati

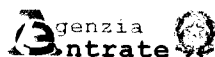
1

Barrare la casella per richiedere di essere informato direttamente dal soggetto che presta l'assistenza fiscale di eventuali comunicazioni dell'Agenzia delle Entrate

MODELLO 730/2013 redditi 2012

Mod. N. 1

dichiarazione semplificata dei contribuenti che si avvalgono dell'assistenza fiscale



Gli importi devono essere indicati in unità di Euro

CONTRIBUENTE	Dichiarante	Coniuge dichiarante	<input checked="" type="checkbox"/>	Dichiarazione congiunta	<input checked="" type="checkbox"/>	Rappresentante o tutore	
CODICE FISCALE DEL CONTRIBUENTE (obbligatorio)		Soggetto fiscalmente a carico di altri		730 integrativo (vedere istruzioni)		Situazioni particolari	
TSRRSO57L58L109H						CODICE FISCALE DEL RAPPRESENTANTE O TUTORE	
COGNOME (per le donne indicare il cognome da nubile)		NOME		SESSO (M o F)			

DATI DEL CONTRIBUENTE	TESORO	ROSA	F
DATA DI NASCITA	COMUNE (o Stato estero) DI NASCITA	PROVINCIA (sigla)	
GIORNO 18 MESE 07 ANNO 1957	TERLIZZI	BA	

STATO CIVILE	(barrare la relativa casella)	CELIBE/NUBILE	1	CONIUGATO/A	2	<input checked="" type="checkbox"/>	VEDOVO/A	3	SEPARATO/A	4	DIVORZIATO/A	5	TUTELATO/A	7	MINORE	8
RESIDENZA ANAGRAFICA	COMUNE	PROVINCIA (sigla)										C.A.P.				

TIPOLOGIA (Via, piazza, ecc.)	INDIRIZZO	NUM. CIVICO
-------------------------------	-----------	-------------

Da compilare solo se variata dal 1/1/2012 alla data di presentazione della dichiarazione	FRAZIONE	GIORNO	DATA DELLA VARIAZIONE MESE	ANNO	Dichiarazione presentata per la prima volta	<input type="checkbox"/>
--	----------	--------	----------------------------	------	---	--------------------------

TELEFONO E POSTA ELETTRONICA	TELEFONO PREFISSO	NUMERO	CELLULARE	INDIRIZZO DI POSTA ELETTRONICA
-------------------------------------	-------------------	--------	-----------	--------------------------------

DOMICILIO FISCALE AL 01/01/2012	COMUNE	PROVINCIA (sigla)
TERLIZZI	(L109)	BA

DOMICILIO FISCALE AL 31/12/2012	COMUNE	PROVINCIA (sigla)

DOMICILIO FISCALE AL 01/01/2013	COMUNE	PROVINCIA (sigla)

FAMILIARI A CARICO

BARRARE LA CASELLA		CODICE FISCALE (il codice del coniuge va indicato anche se non fiscalmente a carico)		MESI A CARICO	MINORE DI 3 ANNI	%	DETRAZIONE 100% AFFIDAMENTO FIGLI
C = Coniuge							
F1 = Primo figlio							
F = Figlio							
A = Altro							
D = Figlio disabile							
PERCENTUALE ULTERIORE DETRAZIONE PER FAMIGLIE CON ALMENO 4 FIGLI							

DATI DEL SOSTITUTO D'IMPOSTA CHE EFFETTUERA IL CONGUAGLIO

In caso di dichiarazione congiunta indicare i dati solo nel modello del dichiarante

COGNOME e NOME o DENOMINAZIONE	CODICE FISCALE	COMUNE
--------------------------------	----------------	--------

PROV.	TIPOLOGIA (Via, piazza, ecc.)	INDIRIZZO	NUM. CIVICO	C.A.P.
-------	-------------------------------	-----------	-------------	--------

FRAZIONE	NUMERO DI TELEFONO / FAX	INDIRIZZO DI POSTA ELETTRONICA	CODICE SEDE
----------	--------------------------	--------------------------------	-------------

QUADRO A REDDITI DEI TERRENI

N. ORD.	REDDITO DOMINICALE	TITOLO	REDDITO AGRARIO	POSSESSO		CANONE DI AFFITTO IN REGIME VINCOLISTICO	CASI PARTICOLARI	CONTINUAZIONE (*)	ESENZIONE IMU	COLTIVATORE DIRETTO O IAP
				GIORNI	%					
A1	,00		,00			,00		<input type="checkbox"/>		
A2	,00		,00			,00		<input type="checkbox"/>		
A3	,00		,00			,00		<input type="checkbox"/>		
A4	,00		,00			,00		<input type="checkbox"/>		
A5	,00		,00			,00		<input type="checkbox"/>		
A6	,00		,00			,00		<input type="checkbox"/>		
A7	,00		,00			,00		<input type="checkbox"/>		
A8	,00		,00			,00		<input type="checkbox"/>		

(*) Barrare la casella se si tratta dello stesso terreno del rigo precedente

QUADRO B REDDITI DEI FABBRICATI**SEZIONE I - REDDITI DEI FABBRICATI - TASSAZIONE ORDINARIA E CEDOLARE SECCA**

1	RENDITA	2 UTILIZZO	3 GIORNI	POSSESSO	4 %	5 CODICE CANONE	6 CANONE DI LOCAZIONE	7 CASI PARTICOLARI	8 CONTINUAZIONE (*)	9 CODICE COMUNE	10 IMU DOVUTA PER IL 2012	11 CEDOLARE SECCA	12 ESENZIONE IMU
B1	957,00	9	365	50,00			,00			L109	,00		
B2	298,00	9	365	50,00			,00			L109	,00		
B3	355,00	3	365	100,00	1		4.114,00			L109	,00		
B4	430,00	3	365	100,00	1		4.080,00			L109	,00		
B5	,00						,00				,00		
B6	,00						,00				,00		
B7	,00						,00				,00		
B8	,00						,00				,00		
B9	,00						,00				,00		
B10	,00						,00				,00		

SEZIONE II - DATI RELATIVI AI CONTRATTI DI LOCAZIONE

N. rigo riferim.	Mod. n.	DATA	SERIE	NUMERO E SOTTONUMERO	COD. UFFICIO	Contratti non sup. 30 gg	Anno dichiar. ICI	N. rigo riferim.	Mod. n.	DATA	SERIE	NUMERO E SOTTONUMERO	COD. UFFICIO	Contratti non sup. 30 gg	Anno dichiar. ICI
B11								B13							
B12								B14							

QUADRO C REDDITI DI LAVORO DIPENDENTE E ASSIMILATI**SEZIONE I - REDDITI DI LAVORO DIPENDENTE E ASSIMILATI**

1	Tipologia reddito	2	Indeterminato/ Determinato	3	REDDITO	1	Tipologia reddito	2	Indeterminato/ Determinato	3	REDDITO	1	Tipologia reddito	2	Indeterminato/ Determinato	3	REDDITO
C1	2	1			29.802,00	C2					,00	C3					,00
C4	PERIODO DI LAVORO (giorni per i quali spettano le detrazioni)										1	Lavoro dipendente			2	Pensione	
												3	6	5			
Somme per incremento della produttività (compilare solo nei casi previsti nelle istruzioni)																	
C5	IMPORTI ASSOGG. A TASSAZIONE ORDINARIA	1		IMPORTI ASSOGG. A IMPOSTA SOSTITUTIVA	2		RITENUTE IMPOSTA SOSTITUTIVA	3		NON IMPONIBILI	4		IMPORTI ART. 51, COMMA 6 TUIR	5		Tassazione ordinaria	Tassazione sostitutiva
	,00			,00			,00			,00			,00			,00	,00

SEZIONE II - ALTRI REDDITI ASSIMILATI A QUELLI DI LAVORO DIPENDENTE

C6	Assegno del coniuge	1		2	REDDITO	C7	Assegno del coniuge	1		2	REDDITO	C8	Assegno del coniuge	1		2	REDDITO
					,00						,00						,00

SEZIONE III - RITENUTE IRPEF E ADDIZIONALE REGIONALE ALL'IRPEF

C9	RITENUTE IRPEF (punto 5 CUD 2013)		5.636,00	C10	RITENUTE ADD.LE REGIONALE (punto 6 CUD 2013)		460,00
----	-----------------------------------	--	----------	-----	--	--	--------

SEZIONE IV - RITENUTE ADDIZIONALE COMUNALE ALL'IRPEF

C11	RITENUTE ACCONTO ADD.LE COMUNALE 2012 (punto 10 CUD 2013)		27,00	C12	RITENUTE SALDO ADD.LE COMUNALE 2012 (punto 11 CUD 2013)		62,00	C13	RITENUTE ACCONTO ADD.LE COMUNALE 2013 (punto 13 CUD 2013)		27,00
-----	---	--	-------	-----	---	--	-------	-----	---	--	-------

SEZIONE V - PERSONALE SICUREZZA, DIFESA, SOCCORSO

C14	DETRAZIONE RICONOSCIUTA (punto 118 CUD 2013)		,00	C15	DATI CONTRIBUTIVO SOLIDARIETA' (punto 136 CUD 2013)	1	REDDITO AL NETTO DEL CONTRIBUTO	2	CONTRIBUTO DI SOLIDARIETA' TRATTENUTO (punto 136 CUD 2013)	3	
							,00				,00

QUADRO D ALTRI REDDITI**SEZIONE I - REDDITI DI CAPITALE, LAVORO AUTONOMO E REDDITI DIVERSI**

1	UTILI ED ALTRI PROVENTI EQUIPARATI	2	TIPO DI REDDITO	3	REDDITI	4	RITENUTE	1	ALTRI REDDITI DI CAPITALE	2	TIPO DI REDDITO	3	REDDITI	4	RITENUTE
D1					,00		,00	D2					,00		,00
D3	REDDITI DERIVANTI DA ATTIVITA ASSIMILATE AL LAVORO AUTONOMO						,00						,00		,00
D4	REDDITI DIVERSI						,00						,00		,00
D5	REDDITI DERIVANTI DA ATTIVITA OCCASIONALE O DA OBBLIGHI DI FARE, NON FARE E PERMETTERE						,00						,00		,00

SEZIONE II - REDDITI SOGGETTI A TASSAZIONE SEPARATA

1	Redditi percepiti da eredi e legatari	2	Tipologia reddito	3	Anno	4	Reddito	5	Reddito totale del deceduto	6	Quota delle imposte sulle successioni	7	Ritenute
D6							,00		,00		,00		,00
1	Imposte ed oneri rimborsati nel 2012 e altri redditi a tassazione separata	2	Tipologia reddito	3	Anno	4	Reddito	5	Reddito totale del deceduto	6	Quota delle imposte sulle successioni	7	Ritenute
D7							,00		,00		,00		,00

(*) Barrare la casella se si tratta della stessa unità immobiliare del rigo precedente

QUADRO E ONERI E SPESE**SEZIONE I - SPESE PER LE QUALI SPETTA LA DETRAZIONE D'IMPOSTA DEL 19%**

E1	SPESE SANITARIE	1 DETERMINATE PATOLOGIE	2	6.684 ,00	E9	INTERESSI PER MUTUI CONTRATTI NEL 1997 PER RECUPERO EDILIZIO	3	,00
E2	SPESE SANITARIE PER FAMILIARI NON A CARICO (vedere istruzioni)	(vedere istruzioni)		,00	E10	INTERESSI PER MUTUI IPOTECARI PER LA COSTRUZIONE DELL'ABITAZIONE PRINCIPALE		,00
E3	SPESE SANITARIE PER DISABILI			,00	E11	INTERESSI PER PRESTITI O MUTUI AGRARI		,00
E4	SPESE VEICOLI PER DISABILI			,00	E12	ASSICURAZIONI SULLA VITA E CONTRO GLI INFORTUNI		,00
E5	SPESE PER L'ACQUISTO DI CANI GUIDA			,00	E13	SPESE DI ISTRUZIONE		713 ,00
E6	SPESE SANITARIE RATEIZZATE IN PRECEDENZA			,00	E14	SPESE FUNEBRI		,00
E7	INTERESSI PER MUTUI IPOTECARI PER L'ACQUISTO DELL'ABITAZIONE PRINCIPALE			,00	E15	SPESE PER ADDETTI ALL'ASSISTENZA PERSONALE		,00
E8	INTERESSI PER MUTUI IPOTECARI PER ACQUISTO ALTRI IMMOBILI			,00	E16	SPESE PER ATTIVITA' SPORTIVE PRATICATE DAI RAGAZZI	1	2
E17	ALTRE SPESE	Codice		,00	E18	ALTRE SPESE	Codice	,00
					E19	ALTRE SPESE	Codice	,00

SEZIONE II - SPESE E ONERI PER I QUALI SPETTA LA DEDUZIONE DAL REDDITO COMPLESSIVO

E21	CONTRIBUTI PREVIDENZIALI ED ASSISTENZIALI	1 CSSN - RC veicoli	2	33 ,00		Contributi per previdenza complementare		
E22	ASSEGNO AL CONIUGE	1 Codice fiscale del coniuge	2	,00	E27	DEDUCIBILITA' ORDINARIA	1 Esclusi dal sostituto	2 Non esclusi dal sostituto
E23	CONTRIBUTI PER ADDETTI AI SERVIZI DOMESTICI E FAMILIARI			168 ,00	E28	LAVORATORI DI PRIMA OCCUPAZIONE		,00
E24	EROGAZIONI LIBERALI A FAVORE DI ISTITUZIONI RELIGIOSE			,00	E29	FONDI IN SQUILIBRIO FINANZIARIO		,00
E25	SPESE MEDICHE E DI ASSISTENZA DEI PORTATORI DI HANDICAP			,00	E30	FAMILIARI A CARICO		,00
E26	ALTRI ONERI DEDUCIBILI	1 Codice	2	,00	E31	FONDO PENSIONE NEGOZIALE DIPENDENTI PUBBLICI	1 Esclusi dal sostituto	2 Quota TFR
							3 Non esclusi dal sostituto	

SEZIONE III A - SPESE PER LE QUALI SPETTA LA DETRAZIONE DEL 36% O 41% O 50% (INTERVENTI DI RECUPERO DEL PATRIMONIO EDILIZIO)

INTERVENTI DI RECUPERO DEL PATRIMONIO EDILIZIO																			
E41	Anno	Periodo	Codice fiscale	Vedere istruzioni	Situazioni particolari					N. rate					Spesa	N. d'ordine immobile			
	1	2006/2012			3	Codice	Anno	Rideterminazione rate	3	5	10	8	8	8			9	10	
E42																			
E43																			
E44																			

SEZIONE III B - DATI CATASTALI IDENTIFICATIVI DEGLI IMMOBILI E ALTRI DATI PER FRUIRE DELLA DETRAZIONE DEL 36% O 50%

E51	N. ord. immobile	Condominio	CODICE COMUNE	TAU	IP	SEZ. URB./COMUNE CATAST.	FOGLIO	PARTICELLA	SUBALTERNO
E52	N. ord. immobile	Condominio	CODICE COMUNE	TAU	IP	SEZ. URB./COMUNE CATAST.	FOGLIO	PARTICELLA	SUBALTERNO
E53	ALTRI DATI	N. d'ordine immobile	Condominio	CONDUTTORE (estremi registrazione contratto)	DATA	SERIE	NUMERO E SOTTONUMERO	CODICE UFFICIO AGENZIA ENTRATE	DOMANDA ACCATASTAMENTO
									PROVINCIA UFF. AGENZIA TERRITORIO/ENTRATE

SEZIONE IV - SPESE PER LE QUALI SPETTA LA DETRAZIONE D'IMPOSTA DEL 55% (INTERVENTI DI RISPARMIO ENERGETICO)

E61	TIPO INTERVENTO	ANNO	CASI PARTICOLARI	RIDETERMINAZIONE RATE	RIPARTIZIONE RATE	NUMERO RATA	SPESA
E62							
E63							

SEZIONE V - DATI PER FRUIRE DELLE DETRAZIONI D'IMPOSTA PER CANONI DI LOCAZIONE

E71	INQUILINI DI ALLOGGI ADIBITI AD ABITAZIONE PRINCIPALE	1 TIPOLOGIA	2 N. DI GIORNI	3 PERCENTUALE	E72	LAVORATORI DIPENDENTI CHE TRASFERISCONO LA RESIDENZA PER MOTIVI DI LAVORO	1 N. DI GIORNI	2 PERCENTUALE
-----	---	-------------	----------------	---------------	-----	---	----------------	---------------

SEZIONE VI - DATI PER FRUIRE DI ALTRE DETRAZIONI D'IMPOSTA

E81	DETRAZIONE PER SPESE DI MANTENIMENTO DEI CANI GUIDA	(Barrare la casella)	E82	SPESE ACQUISTO MOBILI, ELETTRODOMESTICI, TV, COMPUTER (ANNO 2009)	E83	ALTRE DETRAZIONI	1 CODICE	2
-----	---	----------------------	-----	---	-----	------------------	----------	---

QUADRO F ACCONTI, RITENUTE, ECCEDENZE E ALTRI DATI**SEZIONE I - ACCONTI IRPEF, ADDIZIONALE COMUNALE E CEDOLARE SECCA RELATIVI AL 2012**

F1	Acconto IRPEF 2012	1	Prima rata		3	Trattenuto Mod. 730/2012		5	Prima rata		7	Differenza		9	Imponibile add.le comunale	
		2	Seconda o unica rata		4	Versato con Mod. F24		6	Seconda o unica rata		8	Acconto IRPEF		10	Acconto add.le comunale	
				,00			,00			,00			,00			,00

SEZIONE II - ALTRE RITENUTE SUBITE

F2	IRPEF	1			2			3			4	Addizionale Regionale IRPEF attività sportive dilettantistiche				
				,00		Addizionale Regionale			Addizionale Comunale				,00			,00
									5	IRPEF per lavori socialmente utili			,00		6	Addizionale Regionale IRPEF per lavori socialmente utili

SEZIONE III - ECCEDENZE RISULTANTI DALLE PRECEDENTI DICHIARAZIONI

F3	IRPEF	1			2	di cui già compensata in F24		3	Imposta sostitutiva quadro RT		4	di cui già compensata in F24				
				,00			,00						,00			,00
		5	Cedolare secca		6	di cui già compensata in F24							,00			,00

F4	Codice Regione	1			2	Addizionale Regionale all'IRPEF		3	di cui già compensata in F24		4	Codice Comune		5	Addizionale Comunale all'IRPEF		6	di cui già compensata in F24	
				,00						,00								,00	

SEZIONE IV - RITENUTE E ACCONTI SOSPESI PER EVENTI ECCEZIONALI

F5	Eventi eccez.	1			2	IRPEF		3	Add.le Regionale		4	Add.le Comunale		5	Imposta sostitutiva produttività		6	cedolare secca		7	contributo solidarietà	
				,00			,00					,00					,00			,00		

SEZIONE V - MISURA DEGLI ACCONTI PER L'ANNO 2013 E RATEAZIONE DEL SALDO 2012

F6	Barrare la casella per non effettuare i versamenti di acconto IRPEF	1			2	Versamenti di acconto IRPEF in misura inferiore		3	Barrare la casella per non effettuare i versamenti di acconto add.le comunale		4	Versamenti di acconto add.le comunale in misura inferiore				
				,00			,00									

F6	Barrare la casella per non effettuare i versamenti di acconto cedolare secca	5			6	Versamenti di acconto cedolare secca in misura inferiore		7	Numero rate (in caso di dichiarazione congiunta indicare il dato solo nel modello del dichiarante)							
				,00			,00									

SEZIONE VI - SOGLIE DI ESENZIONE ADDIZIONALE COMUNALE

F7	Soglia esenzione saldo 2012	1			2	Esenzione totale/altra agevolazione saldo 2012										
				,00												

F8	Soglia esenzione acconto 2013	1			2	Esenzione totale/altra agevolazione acconto 2013										
				,00												

SEZIONE VII - (DA COMPILARE SOLO NEL MOD. 730 INTEGRATIVO)

SEZIONE VII - (DA COMPLETARE SOLO NELLE MOD. 130 INTEGRATIVE)													
F9	Importi rimborsati dal sostituto d'imposta	IRPEF	1	2	3	4							
			Addizionale Regionale all'IRPEF	Addizionale Comunale all'IRPEF	Cedolare secca								
			,00	,00	,00	,00							
F10	Crediti utilizzati con il modello F24 per il versamento dell'IMU	Credito IRPEF	1	2	3	4							
			Credito Addizionale Regionale	Credito Addizionale Comunale	Credito cedolare secca								
			,00	,00	,00	,00							

SEZIONE VIII - ALTRI DATI

F11	Importi rimborsati dal sostituto	1	Ulteriore detrazione per figli		2	Detrazioni canoni locazione										
				,00			,00									

F12	Restituzione bonus	1	fiscale		2	straordinario										
				,00			,00									

F13	Pignoramento presso terzi	1	Tipo reddito		2	Ritenute										

QUADRO G CREDITI D'IMPOSTA**SEZIONE I - CREDITI D'IMPOSTA RELATIVI AI FABBRICATI**

G1	Credito acquisto prima casa	1	residuo precedente dichiarazione		2	credito anno 2012		3	di cui compensato nel mod. F24							
				,00			,00									

G2	Credito canoni di locazione non percepiti (vedere istruzioni)															

SEZIONE II - CREDITO D'IMPOSTA REINTEGRO ANTICIPAZIONI FONDI PENSIONE

G3	Anno anticipazione	1			2	Reintegro Totale/Parziale		3	Somma reintegrata		4	Residuo precedente dichiaraz.		5	Anno 2012		6	di cui compensato nel mod. F24	
				,00			,00					,00						,00	

SEZIONE III - CREDITO D'IMPOSTA PER REDDITI PRODOTTI ALL'ESTERO

SEZIONE III - CREDITO D'IMPOSTA PER REDDITI PRODOTTI ALL'ESTERO														
G4	Codice Stato estero		Anno		Reddito estero		Imposta estera		Reddito complessivo					
					,00		,00		,00					
	Imposta lorda		Imposta netta		,00		,00		di cui relativo allo Stato estero di col. 1					

SEZIONE IV - CREDITO D'IMPOSTA PER GLI IMMOBILI COLPITI DAL SISMA IN ABRUZZO

SEZIONE IV - IMMOBILI IN CANTIERE AL 31/12/2014																
G5	Abitazione principale	Codice fiscale	1		Numero rata	2		Totale credito	3		Residuo precedente dichiarazione	4				
									,00	,00						
G6	Altri immobili	Impresa/ Professione	1		Codice fiscale	2		Numero rata	3		Rateazione	4		Totale credito	5	
															,00	

SEZIONE V - CREDITO D'IMPOSTA PER INCREMENTO OCCUPAZIONE

G7	Residuo precedente dichiaraz.	1			2	di cui compensato nel mod. F24										
				,00			,00									

SEZIONE VI - CREDITO D'IMPOSTA PER MEDIAZIONI

G8	Residuo precedente dichiaraz.	1			2	Anno 2012		3	di cui compensato nel mod. F24							
				,00												

QUADRO I IMU

I1	Barrare la casella se si intende utilizzare, con il Mod. F24, l'intero importo del credito risultante dalla presente dichiarazione per il versamento dell'IMU dovuta per l'anno 2013; in tal caso l'intero ammontare degli importi a credito non sarà rimborsato dal sostituto d'imposta oppure Indicare l'ammontare dell'IMU dovuta per l'anno 2013 che si intende versare con il modello F24 mediante compensazione del credito risultante dalla presente dichiarazione; in tal caso il credito non sarà rimborsato dal sostituto d'imposta fino a concorrenza dell'importo indicato nella casella "2"	1			2	IMPORTO	

FIRMA DELLA DICHIARAZIONE

Con l'apposizione della firma si esprime anche il consenso al trattamento dei dati sensibili indicati nella dichiarazione

FIRMA DEL CONTRIBUENTE

N. modelli compilati 1

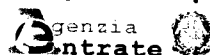
Barrare la casella per richiedere di essere informato direttamente dal soggetto che presta l'assistenza fiscale di eventuali comunicazioni dell'Agenzia delle Entrate

3

MODELLO 730-3 redditi 2012

prospetto di liquidazione relativo alla assistenza fiscale prestata

Modello N. 1



Impegno ad informare il contribuente di eventuali comunicazioni dell'Agenzia delle Entrate relative alla presente dichiarazione ☐

730 ☐ rettificativo 730 ☐ integrativo

SOSTITUTO D'IMPOSTA O C.A.F.
O PROFESSIONISTA ABILITATO 80442710580

CODICE FISCALE

COGNOME E NOME O DENOMINAZIONE

N. DI ISCRIZIONE ALL'ALBO DEI CAF

CAMERA DEI DEPUTATI

RESPONSABILE ASSISTENZA FISCALE

DICHIARANTE GRSGLM58D20L109Z GRASSI GEROLAMO
CONIUGE DICHIARANTE TSRRSO57L58L109H TESORO ROSA

RIEPILOGO DEI REDDITI

	DICHIARANTE	CONIUGE
1 REDDITI DOMINICALI		
2 REDDITI AGRARI		
3 REDDITI DEI FABBRICATI		
4 REDDITI DI LAVORO DIPENDENTE E ASSIMILATI	2.346,00	8.194,00
5 ALTRI REDDITI	105.290,00	29.802,00
6 IMPONIBILE CEDOLARE SECCA		

CALCOLO DEL REDDITO IMPONIBILE E DELL'IMPOSTA LORDA

	DICHIARANTE	CONIUGE
11 REDDITO COMPLESSIVO	107.636,00	37.996,00
13 ONERI DEDUCIBILI	5,00	168,00
14 REDDITO IMPONIBILE	107.631,00	37.828,00
15 Compensi per attività sportive dilettantistiche con ritenuta a titolo d'imposta		
16 IMPOSTA LORDA	39.451,00	10.695,00

CALCOLO DETRAZIONI E CREDITI D'IMPOSTA

	DICHIARANTE	CONIUGE
21 Detrazione per coniuge a carico		
22 Detrazione per figli a carico		
23 Ulteriore detrazione per figli a carico		240,00
24 Detrazione per altri familiari a carico		
25 Detrazione per redditi di lavoro dipendente		
26 Detrazione per redditi di pensione		569,00
27 Detrazione per redditi assimilati a quelli di lavoro dipendente e altri redditi		
28 Detrazione per gli oneri di cui alla sezione I del quadro E		
29 Detrazione per gli oneri di cui alla sezione III del quadro E	3.558,00	1.381,00
30 Detrazione per gli oneri di cui alla sezione IV del quadro E	2.435,00	
31 Detrazioni per canoni di locazione di cui alla sezione V del quadro E	1.980,00	
32 Altre detrazioni di cui alla sezione VI del quadro E		
33 Detrazione per il personale del comparto sicurezza, difesa e soccorso		
34 Credito d'imposta per il riacquisto della prima casa		
35 Credito d'imposta per l'incremento dell'occupazione		
36 Credito d'imposta reintegro anticipazioni fondi pensione		
37 Credito d'imposta per mediazioni		
38 TOTALE DETRAZIONI E CREDITI D'IMPOSTA	7.973,00	2.190,00

CALCOLO DELL'IMPOSTA NETTA E DEL RIGO DIFFERENZA

	DICHIARANTE	CONIUGE
51 IMPOSTA NETTA	31.478,00	8.505,00
52 Credito d'imposta per altri immobili - Sisma Abruzzo		
53 Credito d'imposta per l'abitazione principale - Sisma Abruzzo		
54 Credito d'imposta per imposte pagate all'estero		
55 Credito d'imposta per canoni non percepiti		
56 RITENUTE		
57 DIFFERENZA	38.445,00	5.636,00
58 ECCEDENZA DELL'IRPEF RISULTANTE DALLA PRECEDENTE DICHIARAZIONE	-6.967,00	2.869,00
59 ACCONTI VERSATI		
60 RESTITUZIONE BONUS		

CALCOLO DELLE ADDIZIONALI REGIONALE E COMUNALE ALL'IRPEF

	DICHIARANTE	CONIUGE
71 REDDITO IMPONIBILE	107.631,00	37.828,00
72 ADDIZIONALE REGIONALE ALL'IRPEF DOVUTA	1.806,00	598,00
73 ADDIZIONALE REGIONALE ALL'IRPEF RISULTANTE DALLA CERTIFICAZIONE	1.766,00	460,00
74 ECCEDENZA DELL'ADDIZIONALE REGIONALE ALL'IRPEF RISULTANTE DALLA PRECEDENTE DICHIARAZIONE		
75 ADDIZIONALE COMUNALE ALL'IRPEF DOVUTA	323,00	113,00
76 ADDIZIONALE COMUNALE ALL'IRPEF RISULTANTE DALLA CERTIFICAZIONE E/O VERSATA	316,00	89,00
77 ECCEDENZA DELL'ADDIZIONALE COMUNALE ALL'IRPEF RISULTANTE DALLA PRECEDENTE DICHIARAZIONE		
78 ACCONTO ADDIZIONALE COMUNALE ALL'IRPEF PER IL 2013	97,00	34,00
79 ACCONTO PER L'ADDIZIONALE COMUNALE 2013 RISULTANTE DALLA CERTIFICAZIONE	95,00	27,00

CEDOLARE SECCA LOCAZIONI / CONTRIBUTO DI SOLIDARIETÀ

	DICHIARANTE	CONIUGE
81 CEDOLARE SECCA DOVUTA		
82 ECCEDENZA CEDOLARE SECCA RISULTANTE DALLA PRECEDENTE DICHIARAZIONE		

MESSAGGI

Per il calcolo della detrazione del 19% le spese sanitarie indicate nei righi E1 e/o E2 del Dichiarante, sono state ridotte di Euro 129,11 ai sensi di legge.

Per il calcolo della deduzione dal reddito complessivo il contributo S.S.N. - R.C. veicoli indicato nel Rigo E21 colonna 1 (Mod. 1) del Dichiarante, e' stato ridotto di euro 40 ai sensi di legge.

Per il calcolo della detrazione del 19% le spese sanitarie indicate nei righi E1 e/o E2 del Coniuge, sono state ridotte di Euro 129,11 ai sensi di legge.

Per il calcolo della deduzione dal reddito complessivo il contributo S.S.N. - R.C. veicoli indicato nel Rigo E21 colonna 1 (Mod. 1) del Coniuge, e' stato ridotto di euro 40 ai sensi di legge.

IL CONSIGLIERE CAPO SERVIZIO

FIRMA DEL DATORE DI LAVORO O DEL RAPPRESENTANTE DELL'ENTE EROGANTE O
DEL RESPONSABILE DELL'ASSISTENZA FISCALE DEL C.A.F. O DEL PROFESSIONISTA ABILITATO



Doft. Mauro De Dominicis