

XVII LEGISLATURA

DICHIARAZIONE PER LA PUBBLICITA' DELLA SITUAZIONE PATRIMONIALE
(LEGGE 5 LUGLIO 1982, N. 441, PUBBLICATA SULLA G.U. N. 194 DEL 16 LUGLIO 1982
E SUCCESSIVE MODIFICHE)

DICHIARANTE

Cognome	Nome		Data di nascita	Stato civile
SANI	LUCA		19/03/1965	CONIUGATO MA
Comune di nascita	Provincia (Sigla)	Comune di residenza		Provincia (Sigla)
Massa Marittima	GR	Massa Marittima		GR

SEZ. 1

BENI IMMOBILI (Terreni e Fabbricati)			
Natura del diritto ⁽¹⁾	Descrizione dell'immobile ⁽²⁾	Comune e Provincia	Annotazioni
1. Proprietà 100%	FABBRICATO	Massa Marittima GR	RESIDENZA
2. Proprietà 10%	FABBRICATO	Massa Marittima GR	CAT. D/S
3.			
4.			
5.			
6.			
7.			
8.			
9.			
10.			

(1) Specificare se trattasi di: proprietà, comproprietà, superficie, enfiteusi, usufrutto, uso, abitazione, servitù, ipoteca.

(2) Specificare se trattasi di: fabbricato, terreno.

SEZ. 2

BENI MOBILI ISCRITTI IN PUBBLICI REGISTRI			
	CV fiscali	Anno di immatricolazione	Annotazioni
Autovetture			
1. SAAB 9	19	2004	
2.			
3.			
4.			
Aeromobili			
1.			
2.			
Imbarcazioni da diporto			
1.			
2.			

SEZ. 3

SOCIETA' (denominazione e sede)	Numero azioni quote possedute	Annotazioni
1. IL GINIFALCO SRL	4056 su 10600 39%	
2.		
3.		
4.		
5.		
6.		
7.		
8.		
9.		
10.		

SEZ. 4

FUNZIONI DI AMMINISTRATORE O SINDACO DI SOCIETA'		
SOCIETA' (denominazione e sede)	Natura dell'incarico	Annotazioni
1. IL GINIFALCO SRL	Presidente CdA	
2.		
3.		
4.		
5.		
6.		
7.		
8.		
9.		
10.		

Annotazioni:

.....

.....

.....

.....

.....

.....


.....

.....

.....

Sul mio onore affermo che la dichiarazione corrisponde al vero.

Data 25/06/2013



DICHIARAZIONE RELATIVA AL CONIUGE NON SEPARATO E CONSENZIENTE

Cognome e nome	Luogo e data di nascita	Annotazioni

SEZ. 1

BENI IMMOBILI (Terreni e Fabbricati)			
Natura del diritto ⁽¹⁾	Descrizione dell'immobile ⁽²⁾	Comune e Provincia	Annotazioni
1.			
2.			
3.			
4.			
5.			
6.			
7.			
8.			
9.			
10.			

(1) Specificare se trattasi di: proprietà, comproprietà, superficie, enfiteusi, usufrutto, uso, abitazione, servitù, ipoteca.

(2) Specificare se trattasi di: fabbricato, terreno.

SEZ. 2

BENI MOBILI ISCRITTI IN PUBBLICI REGISTRI			
	CV fiscali	Anno di immatricolazione	Annotazioni
Autovetture			
1.			
2.			
3.			
4.			
Aeromobili			
1.			
2.			
Imbarcazioni da diporto			
1.			
2.			

SEZ. 3

PARTECIPAZIONI IN SOCIETA'		
SOCIETA' (denominazione e sede)	Numero azioni quote possedute	Annotazioni
1.		
2.		
3.		
4.		
5.		
6.		
7.		
8.		
9.		
10.		

SEZ. 4

FUNZIONI DI AMMINISTRATORE O SINDACO DI SOCIETA'		
SOCIETA' (denominazione e sede)	Natura dell'incarico	Annotazioni
1.		
2.		
3.		
4.		
5.		
6.		
7.		
8.		
9.		
10.		

Annotazioni:

.....

.....

.....

.....

.....

.....

.....

.....

.....

Data

Firma del deputato dichiarante

.....

DICHIARAZIONE RELATIVA AI FIGLI SE CONSENZIENTI

Cognome e nome	Luogo e data di nascita	Annotazioni

SEZ. 1

BENI IMMOBILI (Terreni e Fabbricati)				
Natura del diritto ⁽¹⁾	Titolare ⁽²⁾	Descrizione dell'immobile ⁽³⁾	Comune e Provincia	Annotazioni
1.				
2.				
3.				
4.				
5.				
6.				

SEZ. 2

BENI MOBILI ISCRITTI IN PUBBLICI REGISTRI				
	Titolare ⁽²⁾	CV fiscali	Anno di immatricolazione	Annotazioni
Autovetture				
1.				
2.				
3.				
4.				
Aeromobili				
1.				
2.				
Imbarcazioni da diporto				
1.				
2.				

(1) Specificare se trattasi di: proprietà, comproprietà, superficie, enfiteusi, usufrutto, uso, abitazione, servitù, ipoteca.

(2) Indicare il nome del figlio.

(3) Specificare se trattasi di: fabbricato, terreno.

SEZ. 3

PARTECIPAZIONI IN SOCIETA'			
SOCIETA' (denominazione e sede)	Titolare (1)	Numero azioni quote possedute	Annotazioni
1.			
2.			
3.			
4.			
5.			
6.			
7.			
8.			
9.			
10.			

SEZ. 4

FUNZIONI DI AMMINISTRATORE O SINDACO DI SOCIETA'		
SOCIETA' (denominazione e sede)	Natura dell'incarico	Annotazioni
1.		
2.		
3.		
4.		

(1) Indicare il nome del figlio.

Annotazioni:

.....

.....

.....

.....

Data

Firma del deputato dichiarante

.....

**DICHIARAZIONE RELATIVA AI PARENTI ENTRO IL SECONDO GRADO DI PARENTELA
SE CONSENZIENTI**

Cognome e nome	Luogo e data di nascita	Grado di parentela e annotazioni

SEZ. 1

Natura del diritto ⁽¹⁾	Titolare ⁽²⁾	Descrizione dell'immobile ⁽³⁾	Comune e Provincia	Annotazioni
7.				
8.				
9.				
10.				
11.				
12.				

SEZ. 2

BENI MOBILI ISCRITTI IN PUBBLICI REGISTRI				
Autovetture	Titolare ⁽²⁾	CV fiscali	Anno di immatricolazione	Annotazioni
5.				
6.				
7.				
8.				
Aeromobili				
3.				
4.				
Imbarcazioni da diporto				
3.				
4.				

(1) Specificare se trattasi di: proprietà, comproprietà, superficie, enfiteusi, usufrutto, uso, abitazione, servitù, ipoteca.

(2) Indicare il nome del parente

(3) Specificare se trattasi di: fabbricato, terreno.

SEZ. 3

PARTECIPAZIONI IN SOCIETA'			
SOCIETA' (denominazione e sede)	Titolare ⁽¹⁾	Numero azioni quote possedute	Annotazioni
11.			
12.			
13.			
14.			
15.			
16.			
17.			
18.			
19.			
20.			

SEZ. 4

FUNZIONI DI AMMINISTRATORE O SINDACO DI SOCIETA'		
SOCIETA' (denominazione e sede)	Natura dell'incarico	Annotazioni
5.		
6.		
7.		
8.		

(1) Indicare il nome del parente.

Annotazioni:

.....

.....

.....

.....

Data

Firma del deputato dichiarante

.....

XVII LEGISLATURA

**DICHIARAZIONE PER LA PUBBLICITA' DELLE SPESE PER LA PROPAGANDA ELETTORALE
(LEGGE 5 LUGLIO 1982, N. 441 – LEGGE 10 DICEMBRE 1993, N. 515)**

DICHIARANTE

Cognome	Nome	Data di nascita	Stato civile
SAMI	LUCA	19/03/65	Coniugato
Comune di nascita	Provincia (Sigla)	Comune di residenza	Provincia (Sigla)
Massa Marittima	GR	Massa Marittima	GR

AVVERTENZA

Alla dichiarazione debbono essere allegate le copie delle dichiarazioni di cui al comma 3 dell'articolo 4 della legge 18 novembre 1981, n. 659, relative agli eventuali contributi ricevuti (*).

Gli originali di tali dichiarazioni debbono essere inviati invece alla Presidenza della Camera dei deputati.

(*) Si riporta di seguito il comma richiamato come modificato dall'articolo 11, comma 1, della legge 6 luglio 2012, n. 96:

"Nel caso di erogazione di finanziamenti o contributi ai soggetti indicati nell'articolo 7 della legge 2 maggio 1974, n. 195, e nel primo comma del presente articolo, per un importo che nell'anno superi euro cinquemila, sotto qualsiasi forma, compresa la messa a disposizione di servizi, il soggetto che li eroga e il soggetto che li riceve sono tenuti a farne dichiarazione congiunta, sottoscrivendo un unico documento, depositato presso la Presidenza della Camera dei deputati ovvero a questa indirizzato con raccomandata con avviso di ricevimento. Detti finanziamenti o contributi o servizi, per quanto riguarda la campagna elettorale, possono anche essere dichiarati a mezzo di autocertificazione dei candidati. La disposizione di cui al presente comma non si applica per tutti i finanziamenti direttamente concessi da istituti di credito o da aziende bancarie, alle condizioni fissate dagli accordi interbancari".

SPESE PER LA PROPAGANDA ELETTORALE

Dichiaro che, ai fini della propaganda elettorale per le elezioni politiche del 24 e 25 febbraio 2013, ho sostenuto le seguenti spese:


1.
2.
3.
4.
5.
6.
7.
8.
9.
10.
11.
12.
13.
14.

Dichiaro che, sempre ai medesimi fini, ho assunto le seguenti obbligazioni:

1.
2.
3.
4.
5.
6.
7.

Sul mio onore affermo che la dichiarazione corrisponde al vero.

Data 25/06/2013



3 dichiarazione semplificata dei contribuenti che si avvalgono dell'assistenza fiscale



Gli importi devono essere indicati in unità di Euro

Stampato con tecnologia di stampa FISCOLASER www.danaprintgrafik.it

CONTRIBUENTE
 CODICE FISCALE DEL CONTRIBUENTE (obbligatorio) **SNALCU65C19F032T**
 Dichiarante Soggetto fiscalmente a carico di altri
 Coniuge dichiarato 730 integrativo (vedere istruzioni)
 Dichiarazione congiunta CODICE FISCALE DEL RAPPRESENTANTE O TUTORE
 Rappresentante o tutore

COGNOME (per le donne indicare il cognome da nubile) **SANI** NOME **LUCA** SESSO (M o F) **M**

DATI DEL CONTRIBUENTE
 DATA DI NASCITA GIORNO **19** MESE **03** ANNO **1965**
 COMUNE (o Stato estero) DI NASCITA **MASSA MARITTIMA** PROVINCIA (sigla) **GR**

STATO CIVILE (Barrare la casella relativa) CELIBE/NUBILE 1 CONIUGATO/A 2 VEDOVO/A 3 SEPARATO/A 4 DIVORZIATO/A 5 TUTELATO/A 7 MINORE 8
 COMUNE PROVINCIA (sigla) C.A.P.

RESIDENZA ANAGRAFICA
 TIPOLOGIA (Via, piazza, ecc.) INDIRIZZO NUM. CIVICO
 FRAZIONE DATA DELLA VARIAZIONE GIORNO MESE ANNO
 Dichiarazione presentata per la prima volta

TELEFONO E POSTA ELETTRONICA
 TELEFONO PREFISSO NUMERO CELLULARE INDIRIZZO DI POSTA ELETTRONICA

DOMICILIO FISCALE AL 01/01/2012
 COMUNE **MASSA MARITTIMA** PROVINCIA (sigla) **GR**
 (F032)

DOMICILIO FISCALE AL 31/12/2012
 COMUNE PROVINCIA (sigla)
 Casi particolari add.le regionale

DOMICILIO FISCALE AL 01/01/2013
 COMUNE PROVINCIA (sigla)

FAMILIARI A CARICO Numero figli residenti all'estero a carico del contribuente

BARRARE LA CASELLA	1	2	3	4	5	6	7	8	9
CODICE FISCALE (il codice del coniuge va indicato anche se non fiscalmente a carico)	MESI A CARICO	MINORE DI 3 ANNI	%	DETRAZIONE 100% AFFIDAMENTO FIGLI					
C = CONIUGE F1 = PRIMO FIGLIO F = FIGLIO A = ALTRO D = Figlio disabile	<input checked="" type="checkbox"/>								
PERCENTUALE ULTERIORE DETRAZIONE PER FAMIGLIE CON ALMENO 4 FIGLI									

DATI DEL SOSTITUTO D'IMPOSTA CHE EFFETTUERÀ IL CONGUAGLIO In caso di dichiarazione congiunta indicare i dati solo nel modello del dichiarante

COGNOME e NOME o DENOMINAZIONE **CAMERA DEI DEPUTATI** CODICE FISCALE **80442710580** COMUNE **(H501) ROMA**
 PROV. TIPOLOGIA (Via, piazza, ecc.) INDIRIZZO **RM PIAZZA DEL PARLAMENTO** NUM. CIVICO **24** C.A.P. **00186**
 FRAZIONE **DEL PARLAMENTO** NUMERO DI TELEFONO / FAX **0667601** INDIRIZZO DI POSTA ELETTRONICA **24** CODICE SEDE **00186**

QUADRO A REDDITI DEI TERRENI

N. ORD.	1	2	3	POSSESSO		4	5	6	7	8	9	10
				GIORNE	%							
A1	.00			.00					.00			
A2	.00			.00					.00			
A3	.00			.00					.00			
A4	.00			.00					.00			
A5	.00			.00					.00			
A6	.00			.00					.00			
A7	.00			.00					.00			
A8	.00			.00					.00			

(*) Barrare la casella se si tratta dello stesso terreno

CONFORME AL PROVVEDIMENTO AGENZIA DELLE ENTRATE DEL 15/01/2013 E SUCCESSIVI PROVVEDIMENTI

Codice fiscale SNALCU65C19F032T Cognome e nome SANI LUCA

QUADRO E ONERIE SPESE

SEZIONE I - SPESE PER LE QUALI SPETTA LA DETRAZIONE D'IMPOSTA DEL 19%

E1	SPESE SANITARIE	1	DETERMINATE PATOLOGIE	2		00		E9	INTERESSI PER MUTUI CONTRATTI NEL 1997 PER RECUPERO EDILIZIO		00
E2	SPESE SANITARIE PER FAMILIARI NON A CARICO (vedere istruzioni)				(vedere istruzioni)			E10	INTERESSI PER MUTUI IPOTECARI PER LA COSTRUZIONE DELL'ABITAZIONE PRINCIPALE		00
E3	SPESE SANITARIE PER DISABILI							E11	INTERESSI PER PRESTITI O MUTUI AGRARI		00
E4	SPESE VEICOLI PER DISABILI							E12	ASSICURAZIONI SULLA VITA E CONTRO GLI INFORTUNI		00
E5	SPESE PER L'ACQUISTO DI CANI GUIDA							E13	SPESE DI ISTRUZIONE		00
E6	SPESE SANITARIE RATEIZZATE IN PRECEDENZA							E14	SPESE FUNEBRI		00
E7	INTERESSI PER MUTUI IPOTECARI PER L'ACQUISTO DELL'ABITAZIONE PRINCIPALE							E15	SPESE PER ADDETTI ALL'ASSISTENZA PERSONALE		00
E8	INTERESSI PER MUTUI IPOTECARI PER ACQUISTO ALTRI IMMOBILI							E16	SPESE PER ATTIVITA' SPORTIVE PRATICATE DA RAGAZZI	1	210,00
E17	ALTRE SPESE	Codice 19				26500,00		E18	ALTRE SPESE		00
								E19	ALTRE SPESE		00

SEZIONE II - SPESE E ONERI PER I QUALI SPETTA LA DEDUZIONE DAL REDDITO COMPLESSIVO

E21	CONTRIBUTI PREVIDENZIALI ED ASSISTENZIALI	1	CSSN - RC veicoli	2		00		Contributi per previdenza complementare					
E22	ASSEGNO AL CONIUGE	1	Codice fiscale del coniuge	2		00		E27	DEDUCIBILITÀ ORDINARIA	1	Escluso dal sostituto	2	Non esclusi dal sostituto
E23	CONTRIBUTI PER ADDETTI AI SERVIZI DOMESTICI E FAMILIARI							E28	LAVORATORI DI PRIMA OCCUPAZIONE				
E24	EROGAZIONI LIBERALI A FAVORE DI ISTITUZIONI RELIGIOSE							E29	FONDI IN SQUILIBRIO FINANZIARIO				
E25	SPESE MEDICHE E DI ASSISTENZA DEI PORTATORI DI HANDICAP							E30	FAMILIARI A CARICO				
E26	ALTRI ONERI DEDUCIBILI	1	Codice	2		00		E31	FONDO PENSIONE NEGOZIALE DIPENDENTI PUBBLICI	1	Esclusi dal sostituto	2	Quota TFR
												3	Non esclusi dal sostituto

SEZIONE III A - SPESE PER LE QUALI SPETTA LA DETRAZIONE DEL 36% O 41% O 50% (INTERVENTI DI RECUPERO DEL PATRIMONIO EDILIZIO)

Anno	Periodo 2006/2012	Codice fiscale	Vedere istruzioni	Sintesi dati particolari			N. rate				Spesa	N. d'ordine immobile
				Codice	Anno	Rideterminazione rate	3	6	8	9		
E41											00	
E42											00	
E43											00	
E44											00	

SEZIONE III B - DATI CATASTALI IDENTIFICATIVI DEGLI IMMOBILI E ALTRI DATI PER FRUIRE DELLA DETRAZIONE DEL 36% O 50%

E51	N. ord. Immobile	Condominio	CODICE COMUNE	T/U	VP SEZ. URB./COMUNE CATAST.	FOGLIO	0	PARTICELLA	9	SUBALTERNO
E52	N. ord. Immobile	Condominio	CODICE COMUNE	T/U	VP SEZ. URB./COMUNE CATAST.	FOGLIO	0	PARTICELLA	9	SUBALTERNO
E53	ALTRI DATI	N. d'ordine Immobile	Condominio	DATA	CONDUTTORE (estremi registrazione contratto) SERIE E SOTTONUMERO	CODICE UFFICIO AGENZIA ENTRATE	7	DATA	DOMANDA ACCATASTAMENTO NUMERO	PROVINCIA UFFICIO AGENZIA TERRITORIO

SEZIONE IV - SPESE PER LE QUALI SPETTA LA DETRAZIONE D'IMPOSTA DEL 55% (INTERVENTI DI RISPARMIO ENERGETICO)

E61	TIPO INTERVENTO	ANNO	CASI PARTICOLARI	RIDETERMINAZIONE RATE	RIPARTIZIONE RATE	NUMERO RATA	7	SPESA
E62								00
E63								00

SEZIONE V - DATI PER FRUIRE DELLE DETRAZIONI D'IMPOSTA PER CANONI DI LOCAZIONE

E71	INQUILINI DI ALLOGGI ADIBITI AD ABITAZIONE PRINCIPALE	TIPOLOGIA	N. DI GIORNI	PERCENTUALE	E72	LAVORATORI DIPENDENTI CHE TRASFERISCONO LA RESIDENZA PER MOTIVI DI LAVORO	N. DI GIORNI	PERCENTUALE
-----	---	-----------	--------------	-------------	-----	---	--------------	-------------

SEZIONE VI - DATI PER FRUIRE DI ALTRE DETRAZIONI D'IMPOSTA

E81	DETRAZIONE PER SPESE DI MANTENIMENTO DEI CANI GUIDA	(Barrare la casella)	E82	SPESE ACQUISTO MOBILI, ELETTRODOMESTICI, TV, COMPUTER (ANNO 2009)	00	E83	ALTRE DETRAZIONI	CODICE	2	00
-----	---	----------------------	-----	---	----	-----	------------------	--------	---	----

Stampato con tecnologia di stampa FIS'OLASER www.dataprintgrafik.it

Codice fiscale SANI LUCA SNALCU65C19F032T Cognome e nome

QUADRO F ACCONTI, RITENUTE, ECCEZIONI E ALTRI DATI

SEZIONE I - ACCONTI IRPEF, ADDIZIONALE COMUNALE E CEDOLARE SECCA RELATIVI AL 2012

F1	Acconto IRPEF 2012	1	Prima rata	00	Acconto Addizionale Comunale 2012	3	Trattenuto Mod. 730/2012	00	Acconto cedolare secca 2012	5	Prima rata	00	Accontificati immobili storici	7	Differenza	00	Imponibile add.le comunale	9	00
		2	Seconda o unica rata	00		4	Versato con Mod. F24	00		6	Seconda o unica rata	00		8	Acconto IRPEF	00		10	Acconto add.le comunale

SEZIONE II - ALTRE RITENUTE SUBITE

F2	IRPEF	1	00	Addizionale Regionale	2	00	Addizionale Comunale	3	00	IRPEF per lavori socialmente utili	5	00	Addizionale Regionale IRPEF per lavori socialmente utili	6	00
		4	Addizionale Regionale all'IRPEF		00	7		Addizionale Regionale IRPEF attività sportive dilettantistiche	00						

SEZIONE III - ECCEZIONI RISULTANTI DALLE PRECEDENTI DICHIARAZIONI

F3	IRPEF	1	290	di cui già compensata in F24	2	290	Imposta sostitutiva quadro RT	3	00	di cui già compensata in F24	4	00			
		5	Cedolare secca		00	6		di cui già compensata in F24	00						
F4	Codice Regione	1		2	di cui già compensata in F24	3	00	4	Codice Comune	5	Addizionale Comunale all'IRPEF	00	6	di cui già compensata in F24	00

SEZIONE IV - RITENUTE E ACCONTI SOSPESI PER EVENTI ECCEZIONALI

F5	Eventi eccezionali	1	00	2	IRPEF	00	3	Add.le Regionale	00	4	Add.le Comunale	00	5	Imposta sostitutiva produttività	00	6	cedolare secca	00	7	contributo solidarietà	00
----	--------------------	---	----	---	-------	----	---	------------------	----	---	-----------------	----	---	----------------------------------	----	---	----------------	----	---	------------------------	----

SEZIONE V - MISURA DEGLI ACCONTI PER L'ANNO 2013 E RATEAZIONE DEL SALDO 2012

F6	1		2		3		4	
	Barrare la casella per non effettuare i versamenti di acconto IRPEF		Versamenti di acconto IRPEF in misura inferiore		Barrare la casella per non effettuare i versamenti di acconto add.le comunale		Versamenti di acconto add.le comunale in misura inferiore	
5		6		7				
Barrare la casella per non effettuare i versamenti di acconto cedolare secca		Versamenti di acconto cedolare secca in misura inferiore		Numero rate (in caso di dichiarazione congiunta indicare il dato solo nel modello del dichiarante)				

SEZIONE VI - SOGLIE DI ESENZIONE ADDIZIONALE COMUNALE

F7	Soglia esenzione saldo 2012	1	00	2	Esenzione totale/altre agevolazioni saldo 2012	00	F8	Soglia esenzione acconto 2013	1	00	2	Esenzione totale/altre agevolazioni acconto 2013	00
----	-----------------------------	---	----	---	--	----	----	-------------------------------	---	----	---	--	----

SEZIONE VII - (DA COMPILARE SOLO NEL MOD. 730 INTEGRATIVO)

F9	Importi rimborsati dal sostituto d'imposta	1	IRPEF	00	2	Addizionale Regionale all'IRPEF	00	3	Addizionale Comunale all'IRPEF	00	4	Cedolare secca	00
F10	Crediti utilizzati con il modello F24 per il versamento dell'IMU	1	Credito IRPEF	00	2	Credito Addizionale Regionale	00	3	Credito Addizionale Comunale	00	4	Credito cedolare secca	00

SEZIONE VIII - ALTRI DATI

F11	Importi rimborsati dal sostituto per figli	1	00	2	Detrazioni canoni locazione	00	F12	Restituzione bonus fiscale	1	00	2	straordinario	00	F13	Pignoramento presso terzi	1	00	2	Ritenute	00
-----	--	---	----	---	-----------------------------	----	-----	----------------------------	---	----	---	---------------	----	-----	---------------------------	---	----	---	----------	----

QUADRO G CREDITI D'IMPOSTA

SEZIONE I - CREDITI D'IMPOSTA RELATIVI AI FABBRICATI

G1	Credito riacquisto prima casa	1	residuo precedente dichiarazione	00	2	credito anno 2012	00	3	di cui compensato nel mod. F24	00	G2	Credito canoni di locazione non percepiti (vedere istruzioni)	00
----	-------------------------------	---	----------------------------------	----	---	-------------------	----	---	--------------------------------	----	----	---	----

SEZIONE II - CREDITO D'IMPOSTA REINTEGRO ANTICIPAZIONI FONDI PENSIONE

G3	Anno anticipazione	1	00	2	Reiniego Totale/Parziale	00	3	Somma reintegrata	00	4	Residuo precedente dichiaraz.	00	5	Anno 2012	00	6	di cui compensato nel modello F24	00
----	--------------------	---	----	---	--------------------------	----	---	-------------------	----	---	-------------------------------	----	---	-----------	----	---	-----------------------------------	----

SEZIONE III - CREDITO D'IMPOSTA PER REDDITI PRODOTTI ALL'ESTERO

G4	Codice Stato estero	1	00	Anno	2	00	Reddito estero	3	00	Imposta estera	4	00	Reddito complessivo	5	00
		6	Imposta lorda		00	7		Imposta netta	00		8	Credito utilizzato nelle precedenti dichiarazioni		00	9

SEZIONE IV - CREDITO D'IMPOSTA PER GLI IMMOBILI COLPITI DAL SISMA IN ABRUZZO

G5	Abitazione principale	1	Codice fiscale	00	2	Numero rata	00	3	Totale credito	00	4	Residuo precedente dichiarazione	00			
G6	Altri Immobili	1	Impresa/Professione	00	2	Codice fiscale	00	3	Numero rata	00	4	Rateazione	00	5	Totale credito	00

SEZIONE V - CREDITO D'IMPOSTA PER INCREMENTO OCCUPAZIONE

G7	Residuo precedente dichiarazione	1	00	2	di cui compensato nel mod. F24	00	G8	Residuo precedente dichiaraz.	1	00	2	Anno 2012	00	3	di cui compensato nel mod. F24	00
----	----------------------------------	---	----	---	--------------------------------	----	----	-------------------------------	---	----	---	-----------	----	---	--------------------------------	----

QUADRO I IMU

II	Barrare la casella se si intende utilizzare, con il Mod. F24, l'intero importo del credito risultante dalla presente dichiarazione per il versamento dell'IMU dovuta per l'anno 2013; in tal caso l'intero ammontare degli importi a credito non sarà rimborsato dal sostituto d'imposta		1	<input type="checkbox"/>
	oppure Indicare l'ammontare dell'IMU dovuta per l'anno 2013 che si intende versare con il modello F24 mediante compensazione del credito risultante dalla presente dichiarazione; in tal caso il credito non sarà rimborsato dal sostituto d'imposta fino a concorrenza dell'importo indicato nella casella "2"		2	IMPORTO <input type="text"/>

FIRMA DELLA DICHIARAZIONE

Con l'apposizione della firma si esprime anche il consenso al trattamento dei dati sensibili indicati nella dichiarazione		FIRMA DEL CONTRIBUENTE	
N. modelli compilati	<input checked="" type="checkbox"/> 1	Barrare la casella per richiedere di essere informato direttamente dal soggetto che presta l'assistenza fiscale di eventuali comunicazioni dell'Agenzia delle Entrate	<input type="checkbox"/>
		LUCA SANI	

Stampato con tecnologia di stampa FISCOLASER www.danaprintgrafici.it

CONFORME AL PROVVEDIMENTO AGENZIA DELLE ENTRATE DEL 15/01/2013 E SUCCESSIVI PROVVEDIMENTI

Codice fiscale SNALCU65C19F032T Cognome e nome SANI LUCA



MODELLO 730-3 redditi 2012

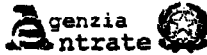
prospetto di liquidazione relativo alla assistenza fiscale prestata

Impegno ad informare il contribuente di eventuali comunicazioni dell'Agenzia delle Entrate relative alla presente dichiarazione

Modello N.

730 rettificativo

730 integrativo



Stampato con tecnologia di stampa FISCOLASER www.datiinforma.it

SOSTITUTO D'IMPOSTA O C.A.F. O PROFESSIONISTA ABILITATO	CODICE FISCALE	COGNOME E NOME O DENOMINAZIONE	N. DI ISCRIZIONE ALL'ALBO DEI CAF
00947300539	00947300539	STUDIO ASSOCIATO VENINATA	
RESPONSABILE ASSISTENZA FISCALE	VNNMRA63P08C085X	VENINATA MARIO	
DICHIARANTE	SNALCU65C19F032T	SANI LUCA	

CONIUGE DICHIARANTE

RIEPILOGO DEI REDDITI		DICHIARANTE	CONIUGE
1	REDDITI DOMINICALI	.00	.00
2	REDDITI AGRARI	.00	.00
3	REDDITI DEI FABBRICATI	.00	.00
4	REDDITI DI LAVORO DIPENDENTE E ASSIMILATI	95.573.00	.00
5	ALTRI REDDITI	.00	.00
6	IMPONIBILE CEDOLARE SECCA	.00	.00
CALCOLO DEL REDDITO IMPONIBILE E DELL'IMPOSTA LORDA		DICHIARANTE	CONIUGE
11	REDDITO COMPLESSIVO	95.573.00	.00
13	ONERI DEDUCIBILI	.00	.00
14	REDDITO IMPONIBILE	95.573.00	.00
15	Compensi per attività sportive dilettantistiche con ritenuta a titolo d'imposta	.00	.00
16	IMPOSTA LORDA	34.266.00	.00
CALCOLO DETRAZIONI E CREDITI D'IMPOSTA		DICHIARANTE	CONIUGE
21	Detrazione per coniuge a carico	.00	.00
22	Detrazione per figli a carico	105.00	.00
23	Ulteriore detrazione per figli a carico	.00	.00
24	Detrazione per altri familiari a carico	.00	.00
25	Detrazione per redditi di lavoro dipendente	.00	.00
26	Detrazione per redditi di pensione	.00	.00
27	Detrazione per redditi assimilati a quelli di lavoro dipendente e altri redditi	.00	.00
28	Detrazione per gli oneri di cui alla sezione I del quadro E	5.115.00	.00
29	Detrazione per gli oneri di cui alla sezione III del quadro E	.00	.00
30	Detrazione per gli oneri di cui alla sezione IV del quadro E	.00	.00
31	Detrazioni per canoni di locazione di cui alla sezione V del quadro E	.00	.00
32	Altre detrazioni di cui alla sezione VI del quadro E	.00	.00
33	Detrazione per il personale del comparto sicurezza, difesa e soccorso	.00	.00
34	Credito d'imposta per il riacquisto della prima casa	.00	.00
35	Credito d'imposta per l'incremento dell'occupazione	.00	.00
36	Credito d'imposta reintegro anticipazioni fondi pensione	.00	.00
37	Credito d'imposta per mediazioni	.00	.00
38	TOTALE DETRAZIONI E CREDITI D'IMPOSTA	5.220.00	.00
CALCOLO DELL'IMPOSTA NETTA E DEL RIGO DIFFERENZA		DICHIARANTE	CONIUGE
51	IMPOSTA NETTA	29.046.00	.00
52	Credito d'imposta per altri immobili - Sistema Abruzzo	.00	.00
53	Credito d'imposta per l'abitazione principale - Sistema Abruzzo	.00	.00
54	Credito d'imposta per imposte pagate all'estero	.00	.00
55	Credito d'imposta per canoni non percepiti	.00	.00
56	RITENUTE	34.266.00	.00
57	DIFFERENZA	-5.220.00	.00
58	ECCEDENZA DELL'IRPEF RISULTANTE DALLA PRECEDENTE DICHIARAZIONE	.00	.00
59	ACCONTI VERSATI	.00	.00
60	RESTITUZIONE BONUS	.00	.00
CALCOLO DELLE ADDIZIONALI REGIONALE E COMUNALE ALL'IRPEF		DICHIARANTE	CONIUGE
71	REDDITO IMPONIBILE	95.573.00	.00
72	ADDIZIONALE REGIONALE ALL'IRPEF DOVUTA	1.278.00	.00
73	ADDIZIONALE REGIONALE ALL'IRPEF RISULTANTE DALLA CERTIFICAZIONE	1.278.00	.00
74	ECCEDENZA DELL'ADDIZIONALE REGIONALE ALL'IRPEF RISULTANTE DALLA PRECEDENTE DICHIARAZIONE	.00	.00
75	ADDIZIONALE COMUNALE ALL'IRPEF DOVUTA	765.00	.00
76	ADDIZIONALE COMUNALE ALL'IRPEF RISULTANTE DALLA CERTIFICAZIONE E/O VERSATA	764.00	.00
77	ECCEDENZA DELL'ADDIZIONALE COMUNALE ALL'IRPEF RISULTANTE DALLA PRECEDENTE DICHIARAZIONE	.00	.00
78	ACCONTO ADDIZIONALE COMUNALE ALL'IRPEF PER IL 2013	230.00	.00
79	ACCONTO PER L'ADDIZIONALE COMUNALE 2013 RISULTANTE DALLA CERTIFICAZIONE	229.00	.00
CEDOLARE SECCA LOCAZIONI / CONTRIBUTO DI SOLIDARIETA		DICHIARANTE	CONIUGE
81	CEDOLARE SECCA DOVUTA	.00	.00
82	ECCEDENZA CEDOLARE SECCA RISULTANTE DALLA PRECEDENTE DICHIARAZIONE	.00	.00

-5.220.00

CONFORME AL PROVVEDIMENTO AGENZIA DELLE ENTRATE DEL 15/01/2013 E SUCCESSIVI PROVVEDIMENTI

Codice fiscale SNALCU65C19F032T Cognome e nome SANI LUCA

