

**DICHIARAZIONE PER LA PUBBLICITA' DELLA SITUAZIONE PATRIMONIALE  
(LEGGE 5 LUGLIO 1982, N. 441, PUBBLICATA SULLA G.U. N. 194 DEL 16 LUGLIO 1982)**

**VARIAZIONI INTERVENUTE IN RAPPORTO ALL'ULTIMA DICHIARAZIONE PRESENTATA  
E PUBBLICATA NEL BOLLETTINO DELLA DOCUMENTAZIONE PATRIMONIALE 2011**

**D I C H I A R A N T E**

Cognome	Nome	Data di nascita	Stato civile
SANI	LUCA	19/03/1965	CONIUGATO

Attesto che nessuna variazione patrimoniale è intervenuta in rapporto all'ultima dichiarazione presentata e pubblicata su: *Bollettino della documentazione patrimoniale 2011*.


**OPPURE**

Attesto che in rapporto all'ultima dichiarazione presentata e pubblicata sul *Bollettino della documentazione patrimoniale 2011* sono intervenute le seguenti variazioni:

.....  
.....  
.....  
.....  
.....  
.....  
.....  
.....  
.....  
.....

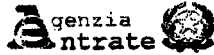
Sul mio onore affermo che la dichiarazione corrisponde al vero.

Data.. 07/08/2012



# 3

## MODELLO 730/2012 redditi 2011

Mod. N. 1**dichiarazione semplificata dei contribuenti che si avvalgono dell'assistenza fiscale**

Gli importi devono essere indicati in unità di Euro

Stampato con tecnologia di stampa FISCOLASER www.dalaprincipi.it

<b>CONTRIBUENTE</b>	Dichiarante <input checked="" type="checkbox"/>	Coniuge dichiarante <input type="checkbox"/>	Dichiarazione congiunta <input type="checkbox"/>	Rappresentante o tutore <input type="checkbox"/>
---------------------	---	--	--	--

CODICE FISCALE DEL CONTRIBUENTE (obbligatorio) <b>SNALCU65C19F032T</b>	Soggetto fiscalmente a carico di altri <input type="checkbox"/>	730 integrativo (vedere Istruzioni) <input type="checkbox"/>	Situazioni particolari <input type="checkbox"/>	CODICE FISCALE DEL RAPPRESENTANTE O TUTORE
---	---	--	---	--

COGNOME (per le donne indicare il cognome da nubile) <b>SANI</b>	NOME <b>LUCA</b>	SESSO (M o F) <b>M</b>
---	---------------------	---------------------------

DATI DEL CONTRIBUENTE	DATA DI NASCITA GIORNO MESE ANNO <b>19 03 1965</b>	COMUNE (o Stato estero) DI NASCITA <b>MASSA MARITTIMA</b>	PROVINCIA (sigla) <b>GR</b>
-----------------------	--	--	--------------------------------

STATO CIVILE (barrare la relativa casella)	CELIBE/NUBILE <input type="checkbox"/>	CONIUGATO/A <input checked="" type="checkbox"/>	VEDOVO/A <input type="checkbox"/>	SEPARATO/A <input type="checkbox"/>	DIVORZIATO/A <input type="checkbox"/>	TUTELATO/A <input type="checkbox"/>	MINORE <input type="checkbox"/>	C.A.P.
--	--	---	-----------------------------------	-------------------------------------	---------------------------------------	-------------------------------------	---------------------------------	--------

RESIDENZA ANAGRAFICA	TIPOLOGIA (Via, piazza, ecc.)	INDIRIZZO	NUM. CIVICO
----------------------	-------------------------------	-----------	-------------

FRAZIONE	DATA DELLA VARIAZIONE GIORNO MESE ANNO	Dichiarazione presentata per la prima volta <input type="checkbox"/>
----------	---	--

TELEFONO E POSTA ELETTRONICA	TELEFONO PREFISSO	NUMERO	CELLULARE	INDIRIZZO DI POSTA ELETTRONICA
------------------------------	-------------------	--------	-----------	--------------------------------

DOMICILIO FISCALE AL 01/01/2011	COMUNE <b>MASSA MARITTIMA</b>	PROVINCIA (sigla) <b>GR</b>	(F032)
---------------------------------	----------------------------------	--------------------------------	--------

DOMICILIO FISCALE AL 31/12/2011	COMUNE	PROVINCIA (sigla)	
---------------------------------	--------	-------------------	--

DOMICILIO FISCALE AL 01/01/2012	COMUNE	PROVINCIA (sigla)	
---------------------------------	--------	-------------------	--

<b>FAMILIARI A CARICO</b>	Numero figli residenti all'estero a carico del contribuente
---------------------------	---

BARRARE LA CASELLA	CODICE FISCALE (il codice dei coniuge va indicato anche se non fiscalmente a carico)	MESI A CARICO	MINORE DI 3 ANNI	%	DETRAZIONE 100% ATTACAMENTO FIGLI
1 <input checked="" type="checkbox"/> CONIUGE					
2 <input checked="" type="checkbox"/> PRIMO FIGLIO <input type="checkbox"/> D		12		50	
3 <input checked="" type="checkbox"/> <input type="checkbox"/> A <input type="checkbox"/> D		12		50	
4 <input type="checkbox"/> F <input type="checkbox"/> A <input type="checkbox"/> D					
5 <input type="checkbox"/> F <input type="checkbox"/> A <input type="checkbox"/> D					

<b>DATI DEL SOSTITUTO D'IMPOSTA CHE EFFETTUERÀ IL CONGUAGLIO</b>	In caso di dichiarazione congiunta indicare i dati solo nel modulo del dichiarante
--	--

COGNOME o NOME o DENOMINAZIONE <b>CAMERA DEI DEPUTATI</b>	CODICE FISCALE <b>80442710580</b>	COMUNE <b>(H501) ROMA</b>
--	--------------------------------------	------------------------------

PROV. TIPOLOGIA (Via, piazza, ecc.)	INDIRIZZO <b>RM PIAZZA DEL PARLAMENTO</b>	NUM. CIVICO <b>24</b>	C.A.P. <b>00186</b>
-------------------------------------	--	--------------------------	------------------------

FRAZIONE	NUMERO DI TELEFONO / FAX <b>0667601</b>	INDIRIZZO DI POSTA ELETTRONICA <b>CODICE SEDE</b>
----------	--	--

N. ORD.	REDDITO DOMINICALE	TITOLO	REDDITO AGRARIO	POSSESSO		CANONE DI AFFITTO IN REGIME VINCOLISTICO	CASI PARTICOLARI	CONT. INAZIONE CI
				GIORNI	%			
A1	.00		.00					
A2	.00		.00					
A3	.00		.00					
A4	.00		.00					
A5	.00		.00					
A6	.00		.00					
A7	.00		.00					
A8	.00		.00					

(\*) Barrare la casella se si tratta dello stesso terreno

CONFORME AL PROVVEDIMENTO AGENZIA DELLE ENTRATE DEL 16/01/2012 - DATA PRINT GRAFIC

Codice fiscale SNALCU65C19F032T Cognome e nome SANI LUCA

QUADRO B REDDITI DEI FABBRICATI

SEZIONE I - REDDITI DEI FABBRICATI - TASSAZIONE ORDINARIA E CEDOLARE SECCA

Table with 11 columns: RENDITA, UTILIZZO, POSSESSO (GIORNI, %), CODICE CANONE, CANONE DI LOCAZIONE, CASI PARTICOLARI, CONTINUAZIONE, CODICE COMUNE, ICI DOVUTA PER IL 2011, CEDOLARE SECCA. Rows B1-B10.

SEZIONE II - DATI RELATIVI AI CONTRATTI DI LOCAZIONE E DI COMODATO

Table with 14 columns: N. rigo riferim., Mod. n., DATA, Esce di registrazione del contratto (SERIE, NUMERO, SOTTONUMERO), COD. UFFICIO, Contratti non sup. 30 gg., Anno dichiar. ICI, N. rigo riferim., Mod. n., DATA, Esce di registrazione del contratto (SERIE, NUMERO, SOTTONUMERO), COD. UFFICIO, Contratti non sup. 30 gg., Anno dichiar. ICI. Rows B11-B12.

QUADRO C REDDITI DI LAVORO DIPENDENTE E ASSIMILATI

SEZIONE I - REDDITI DI LAVORO DIPENDENTE E ASSIMILATI

Table with 14 columns: C1 (Tipologia reddito, Indeterminato/Determinato, REDDITO), C2 (Tipologia reddito, Indeterminato/Determinato, REDDITO), C3 (Tipologia reddito, Indeterminato/Determinato, REDDITO), C4 (PERIODO DI LAVORO), C5 (IMPORTI ASSOGG. A TASSAZIONE ORDINARIA, IMPORTI ASSOGG. AD IMPOSTA SOSTITUTIVA, RITENUTE IMPOSTA SOSTITUTIVA, IMPORTI ASSOGG. A TASSAZIONE ORDINARIA, IMPORTI ASSOGG. AD IMPOSTA SOSTITUTIVA, RITENUTE IMPOSTA SOSTITUTIVA, Tassazione ordinaria, Tassazione sostitutiva). Rows C1-C5.

SEZIONE II - ALTRI REDDITI ASSIMILATI A QUELLI DI LAVORO DIPENDENTE

Table with 8 columns: C6 (Assegno del coniuge, REDDITO), C7 (Assegno del coniuge, REDDITO), C8 (Assegno del coniuge, REDDITO). Row C6.

SEZIONE III - RITENUTE IRPEF E ADDIZIONALE REGIONALE ALL'IRPEF

Table with 4 columns: C9 (RITENUTE IRPEF), C10 (RITENUTE ADD.LE REGIONALE), C11 (RITENUTE ACCONTO ADD.LE COMUNALE 2011), C12 (RITENUTE SALDO ADD.LE COMUNALE 2011). Row C9.

SEZIONE IV - RITENUTE ADDIZIONALE COMUNALE ALL'IRPEF

Table with 4 columns: C11 (RITENUTE ACCONTO ADD.LE COMUNALE 2011), C12 (RITENUTE SALDO ADD.LE COMUNALE 2011), C13 (RITENUTE ACCONTO ADD.LE COMUNALE 2012). Row C11.

SEZIONE V - PERSONALE SICUREZZA, DIFESA, SOCCORSO

SEZIONE VI - ALTRI DATI

Table with 4 columns: C14 (DETRAZIONE RICONOSCIUTA), C15 (DATI CONTRIBUTIVO SOLIDARIETA'), REDDITO AL NETTO DELLA RIDUZIONE, CONTRIBUTIVO DI SOLIDARIETA' TRATTENUTO. Row C14.

QUADRO D ALTRI REDDITI

SEZIONE I - REDDITI DI CAPITALE, LAVORO AUTONOMO E REDDITI DIVERSI

Table with 8 columns: D1 (UTILI ED ALTRI PROVENTI EQUIPARATI), D2 (ALTRI REDDITI DI CAPITALE), D3 (COMPENSI DI LAVORO AUTONOMO NON DERIVANTI DA ATTIVITA PROFESSIONALE), D4 (REDDITI DIVERSI), D5 (REDDITI DIVERSI PER I QUALI È PREVISTA LA DETRAZIONE). Rows D1-D5.

SEZIONE II - REDDITI SOGGETTI A TASSAZIONE SEPARATA

Table with 8 columns: D6 (Redditi percepiti da eredi e legatari), D7 (Imposte ed oneri rimborsati nel 2011 e altri redditi a tassazione separata). Rows D6-D7.

(\*) Barrare la casella se si tratta della stessa unita immobiliare del rigo precedente.

Stampato con tecnologia di stampa DISCOLASER www.dalaprimgrafia.it

Codice fiscale SNALCU65C19F032T Cognome e nome SANI LUCA

**QUADRO E ONERIE SPESE**

**SEZIONE I - SPESE PER LE QUALI SPETTA LA DETRAZIONE D'IMPOSTA DEL 19%**

Stampato con tecnologia di stampa FISCOLASER www.dataprintgrafik.it

E1	SPESE SANITARIE	DETERMINATE PATOLOGIE	1	2	E9	INTERESSI PER MUTUI CONTRATTI NEL 1997 PER RECUPERO EDILIZIO	1	2
				.00				.00
E2	SPESE SANITARIE PER FAMILIARI NON A CARICO (vedere istruzioni)	(vedere istruzioni)			E10	INTERESSI PER MUTUI IPOTECARI PER LA COSTRUZIONE DELL'ABITAZIONE PRINCIPALE		.00
E3	SPESE SANITARIE PER DISABILI				E11	INTERESSI PER PRESTITI O MUTUI AGRARI		.00
E4	SPESE VEICOLI PER DISABILI			.00	E12	ASSICURAZIONI SULLA VITA E CONTRO GLI INFORTUNI		126.00
E5	SPESE PER L'ACQUISTO DI CANI GUIDA			.00	E13	SPESE DI ISTRUZIONE		.00
E6	SPESE SANITARIE RATEIZZATE IN PRECEDENZA			.00	E14	SPESE FUNEBRI		.00
E7	INTERESSI PER MUTUI IPOTECARI PER L'ACQUISTO DELL'ABITAZIONE PRINCIPALE			.00	E15	SPESE PER ADDETTI ALL'ASSISTENZA PERSONALE		.00
E8	INTERESSI PER MUTUI IPOTECARI PER ACQUISTO ALTRI IMMOBILI			.00	E16	SPESE PER ATTIVITA' SPORTIVE PRATICATE DA RAGAZZI	1	2
							80.00	68.00
E17	ALTRE SPESE	Codice	19	34000.00	E18	ALTRE SPESE	Codice	
								.00
E19	ALTRE SPESE	Codice						.00

**SEZIONE II - SPESE E ONERI PER I QUALI SPETTA LA DEDUZIONE DAL REDDITO COMPLESSIVO**

E21	CONTRIBUTI PREVIDENZIALI ED ASSISTENZIALI			.00	Contributi per previdenza complementare			
					E27	DEDUCIBILITÀ ORDINARIA	1	2
							Esclusi dal sostituto	Non esclusi dal sostituto
E22	ASSEGNO AL CONIUGE	Codice fiscale del coniuge	1	2			.00	.00
E23	CONTRIBUTI PER ADDETTI AI SERVIZI DOMESTICI E FAMILIARI			686.00	E28	LAVORATORI DI PRIMA OCCUPAZIONE		.00
E24	EROGAZIONI LIBERALI A FAVORE DI ISTITUZIONI RELIGIOSE			.00	E29	FONDI IN SQUILIBRIO FINANZIARIO		.00
E25	SPESE MEDICHE E DI ASSISTENZA DEI PORTATORI DI HANDICAP			.00	E30	FAMILIARI A CARICO		.00
E26	ALTRI ONERI DEDUCIBILI	Codice	1	2	E31	FONDO PENSIONE NEGOZIALE DIPENDENTI PUBBLICI	1	2
				.00			Esclusi dal sostituto	Quota TFR
								Non esclusi dal sostituto
							.00	.00

**SEZIONE III A - SPESE PER LE QUALI SPETTA LA DETRAZIONE D'IMPOSTA DEL 36% o 41% (INTERVENTI DI RECUPERO DEL PATRIMONIO EDILIZIO)**

E41	Anno	Periodo 2006	Codice fiscale	Vedere istruzioni	Situazioni particolari			N. rate				Spesa	N. d'ordine immobile
					Codice	Anno	Rideterminazione rate	3	6	10	9		
E42												.00	
E43												.00	
E44												.00	

**SEZIONE III B - DATI CATASTALI IDENTIFICATIVI DEGLI IMMOBILI E ALTRI DATI PER FRUIRE DELLA DETRAZIONE DEL 36%**

E51	N. d'ordine immobile	C.O. Pescara/ Condominio	CODICE COMUNE	T/U	I/P	SEZ. URB./ COMUNE CATAST.	FOGLIO	PARTICELLA	SUBALTERNO
E52									
E53	ALTRI DATI	N. d'ordine immobile	Comunicazione C.O. Pescara/ Condominio	DATA	CONDUTTORE (estremi registrazione contratto)	CODICE UFFICIO AGENZIA ENTRATE	DATA	DOMANDA ACCATASTAMENTO	PRESCRIZIONE UFFICIO AGENZIA TERRITORIO
					SERIE E SOTTONUMERO			NUMERO	

**SEZIONE IV - SPESE PER LE QUALI SPETTA LA DETRAZIONE D'IMPOSTA DEL 55% (INTERVENTI DI RISPARMIO ENERGETICO)**

E61	TIPO INTERVENTO	ANNO	CASI PARTICOLARI	RIDETERMINAZIONE RATE	RIPARTIZIONE RATE	NUMERO RATA	SPESE
E62							.00
E63							.00

**SEZIONE V - DATI PER FRUIRE DELLE DETRAZIONI D'IMPOSTA PER CANONI DI LOCAZIONE**

E71	INQUILINI DI ALLOGGI ADIBITI AD ABITAZIONE PRINCIPALE	TIPOLOGIA	N. DI GIORNI	PERCENTUALE	E72	LAVORATORI DIPENDENTI CHE TRASFERISCONO LA RESIDENZA PER MOTIVI DI LAVORO	N. DI GIORNI	PERCENTUALE

**SEZIONE VI - DATI PER FRUIRE DI ALTRE DETRAZIONI D'IMPOSTA**

E81	DETRAZIONE PER SPESE DI MANTENIMENTO DEI CANI GUIDA	(Barrare la casella)	E82	SPESE ACQUISTO MOBILI, ELETTRODOMESTICI, IV. COMPUTER (ANNO 2009)	E83	ALTRE DETRAZIONI	CODICE
				.00			

CONFORME AL PROVVEDIMENTO AGENZIA DELLE ENTRATE DEL 16/01/2012 - DATA PRINT GRAFIK

Codice fiscale SNALCU65C19F032T Cognome e nome SANI LUCA

**QUADRO F ACCONTI, RITENUTE, ECCEDENZE E ALTRI DATI**

**SEZIONE I - ACCONTI IRPEF, ADDIZIONALE COMUNALE E CEDOLARE SECCA RELATIVI AL 2011**

F1	Prima rata acconto IRPEF 2011	1	.00	Seconda o unica rata acconto IRPEF 2011	2	.00	Ecceденza acconto IRPEF compensata nel mod. F24	3	.00	Acconto Add.le Comunale trattenuto con Mod. 730/2011	4	.00
	Acconto Add.le Comunale versato con Mod. F24	5	.00	Prima rata acconto cedolare secca 2011	6	.00	Seconda o unica rata acconto cedolare secca 2011	7	.00	Ecceденza acconto cedolare secca compensata mod. F24	8	.00

**SEZIONE II - ALTRE RITENUTE SUBITE**

F2	IRPEF	1	.00	Addizionale Regionale	2	.00	Addizionale Comunale	3	.00
	Addizionale Regionale IRPEF attività sportive dilettantistiche	4	.00	IRPEF per lavori socialmente utili	5	.00	Addizionale Regionale IRPEF per lavori socialmente utili	6	.00

**SEZIONE III - ECCEDENZE RISULTANTI DALLE PRECEDENTI DICHIARAZIONI**

F3	IRPEF	1	.00	compensata in F24	2	.00	Imposta sostitutiva quadro RT	3	.00	di cui già compensata in F24	4	.00			
F4	Codice Regione	1	.00	di cui già compensata in F24	3	.00	Codice Comune	4	.00	Addizionale Comunale all'IRPEF	5	.00	di cui già compensata in F24	6	.00

**SEZIONE IV - RITENUTE E ACCONTI SOSPESI PER EVENTI ECCEZIONALI**

F5	Eventi eccez.	1	.00	IRPEF	2	.00	Add.le Regionale	3	.00	Add.le Comunale	4	.00	Imposta sostitutiva produttività	5	.00	cedolare secca	6	.00	contributo solidarietà	7	.00
----	---------------	---	-----	-------	---	-----	------------------	---	-----	-----------------	---	-----	----------------------------------	---	-----	----------------	---	-----	------------------------	---	-----

**SEZIONE V - MISURA DEGLI ACCONTI PER L'ANNO 2012 E RATEAZIONE DEL SALDO 2011**

F6	Barrare la casella per non effettuare i versamenti di acconto IRPEF	1	.00	Versamenti di acconto IRPEF in misura inferiore	2	.00	Barrare la casella per non effettuare i versamenti di acconto add.le comunale	3	.00	Versamenti di acconto add.le comunale in misura inferiore	4	.00
	Barrare la casella per non effettuare i versamenti di acconto cedolare secca	5	.00	Versamenti di acconto cedolare secca in misura inferiore	6	.00	Numero rate (in caso di dichiarazione congiunta indicare il dato solo nel modello del dichiarante)	7	.00			

**SEZIONE VI - SOGLIE DI ESENZIONE ADDIZIONALE COMUNALE**

F7	Soglia esenzione saldo 2011	1	.00	Esenzione totale saldo 2011	2	.00	Aliquota agevolata saldo 2011	3	.00	Altre agevolazioni	4	.00	F8	Soglia esenzione acconto 2012	1	.00	Esenzione totale acconto 2012	2	.00	Aliquota agevolata acconto 2012	3	.00	Altre agevolazioni	4	.00
----	-----------------------------	---	-----	-----------------------------	---	-----	-------------------------------	---	-----	--------------------	---	-----	----	-------------------------------	---	-----	-------------------------------	---	-----	---------------------------------	---	-----	--------------------	---	-----

**SEZIONE VII - (DA COMPILARE SOLO NEL MOD. 730 INTEGRATIVO)**

F9	Importi rimborsati dal sostituto d'imposta	1	.00	IRPEF	2	.00	Addizionale Regionale all'IRPEF	3	.00	Addizionale Comunale all'IRPEF	4	.00	Cedolare secca	5	.00
F10	Crediti utilizzati con il modello F24 per il versamento dell'IMU	1	.00	Credito IRPEF	2	.00	Credito Addizionale Regionale	3	.00	Credito Addizionale Comunale	4	.00	Credito cedolare secca	5	.00

**SEZIONE VIII - ALTRI DATI**

F11	Importi rimborsati dal sostituto per detrazioni incapienti	1	.00	Ulteriore detrazione per figli	2	.00	Detrazioni canonici locazione	3	.00	F12	Restituzione bonus	1	.00	Bonus fiscale	2	.00	Bonus straordinario	3	.00
F13	Pignoramento presso terzi	1	.00	Tipo di reddito	2	.00	Ritenute	3	.00										

**QUADRO G CREDITI D'IMPOSTA**

**SEZIONE I - CREDITI D'IMPOSTA RELATIVI AI FABBRICATI**

G1	Credito riacquisto prima casa	1	.00	residuo precedente dichiarazione	2	.00	credito anno 2011	3	.00	di cui compensato nel mod. F24	4	.00	G2	Credito canoni di locazione non percepiti (vedere istruzioni)	1	.00
----	-------------------------------	---	-----	----------------------------------	---	-----	-------------------	---	-----	--------------------------------	---	-----	----	---	---	-----

**SEZIONE II - CREDITO D'IMPOSTA REINTEGRO ANTICIPAZIONI FONDI PENSIONE**

G3	Anno anticipazione	1	.00	Reintegro Totale/Parziale	2	.00	Somma reintegrata	3	.00	Residuo precedente dichiaraz.	4	.00	Anno 2011	5	.00	di cui compensato nel modello F24	6	.00
----	--------------------	---	-----	---------------------------	---	-----	-------------------	---	-----	-------------------------------	---	-----	-----------	---	-----	-----------------------------------	---	-----

**SEZIONE III - CREDITO D'IMPOSTA PER REDDITI PRODOTTI ALL'ESTERO**

G4	Codice Stato estero	1	.00	Anno	2	.00	Reddito estero	3	.00	Imposta estera	4	.00	Reddito complessivo	5	.00
	Imposta lorda	6	.00	Imposta netta	7	.00	Credito utilizzato nelle precedenti dichiarazioni	8	.00	di cui relativo allo Stato estero di col.1	9	.00			

**SEZIONE IV - CREDITO D'IMPOSTA PER GLI IMMOBILI COLPITI DAL SISMA IN ABRUZZO**

G5	Abitazione principale	1	.00	Codice fiscale	2	.00	Numero rata	3	.00	Totale credito	4	.00	Residuo precedente dichiarazione	5	.00			
G6	Altri immobili	1	.00	Impresa/ Professione	2	.00	Codice fiscale	3	.00	Numero rata	4	.00	Rateazione	5	.00	Totale credito	6	.00

**SEZIONE V - CREDITO D'IMPOSTA PER INCREMENTO OCCUPAZIONE**

G7	Residuo precedente dichiarazione	1	.00	di cui compensato nel mod. F24	2	.00	G8	Residuo precedente dichiaraz.	1	.00	Anno 2011	2	.00	di cui compensato nel mod. F24	3	.00
----	----------------------------------	---	-----	--------------------------------	---	-----	----	-------------------------------	---	-----	-----------	---	-----	--------------------------------	---	-----

**QUADRO I IMU**

II	Barrare la casella se si intende utilizzare, con il Mod. F24, l'intero importo del credito risultante dalla presente dichiarazione per il versamento dell'IMU dovuta per l'anno 2012; in tal caso l'intero ammontare degli importi a credito non sarà rimborsato dal sostituto d'imposta	1	<input type="checkbox"/>
	oppure Indicare l'ammontare dell'IMU dovuta per l'anno 2012 che si intende versare con il modello F24 mediante compensazione del credito risultante dalla presente dichiarazione; in tal caso il credito non sarà rimborsato dal sostituto d'imposta fino a concorrenza dell'importo indicato nella casella "2"	2	290,00

**FIRMA DELLA DICHIARAZIONE**

Con l'apposizione della firma si esprime anche il consenso al trattamento dei dati sensibili indicati nella dichiarazione	<input type="checkbox"/>	N. modelli compilati	<input type="checkbox"/>	Barrare la casella per richiedere di essere informato direttamente dal soggetto che presta l'assistenza fiscale di eventuali comunicazioni dell'Agenzia delle Entrate	<input type="checkbox"/>	FIRMA DEL CONTRIBUENTE <b>LUCA SANI</b>
---	--------------------------	----------------------	--------------------------	---	--------------------------	--

Stampato con tecnologia di stampa FISCOLASER www.datarprintgrafik.it

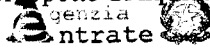
Codice fiscale SNALCU65C19F032T Cognome e nome SANI LUCA

CONFORME AL PROVVEDIMENTO AGENZIA DELLE ENTRATE DEL 16/01/2012 - DATA PRINT GRAFIC

# 3

## MODELLO 730-3 redditi 2011

prospetto di liquidazione relativo alla assistenza fiscale prestata



Impegno ad informare il contribuente di eventuali comunicazioni dell'Agenzia delle Entrate relative alla presente dichiarazione

Modello N.

730  rettificativo

730  integrativo

CODICE FISCALE

COGNOME E NOME O DENOMINAZIONE

N. DI ISCRIZIONE ALL'ALBO DEI CAF

SOSTITUTO D'IMPOSTA O C.A.F. O PROFESSIONISTA ABILITATO

00947300539

STUDIO ASSOCIATO VENINATA

RESPONSABILE ASSISTENZA FISCALE

VNNMRA63P08C085X

VENINATA MARIO

DICHIARANTE

SNALCU65C19F032T

SANI LUCA

CONIUGE DICHIARANTE

RIEPILOGO DEI REDDITI		DICHIARANTE	CONIUGE
1	REDDITI DOMINICALI	.00	.00
2	REDDITI AGRARI	.00	.00
3	REDDITI DEI FABBRICATI	1.268,00	.00
4	REDDITI DI LAVORO DIPENDENTE E ASSIMILATI	120.167,00	.00
5	ALTRI REDDITI	.00	.00
6	IMPONIBILE CEDOLARE SECCA	.00	.00

CALCOLO DEL REDDITO IMPONIBILE E DELL'IMPOSTA LORDA		DICHIARANTE	CONIUGE
11	REDDITO COMPLESSIVO	121.435,00	.00
12	DEDUZIONE PER ABITAZIONE PRINCIPALE	.00	.00
13	ONERI DEDUCIBILI	686,00	.00
14	REDDITO IMPONIBILE	120.749,00	.00
15	Compensi per attività sportive dilettantistiche con ritenuta a titolo d'imposta	.00	.00
16	IMPOSTA LORDA	45.092,00	.00

CALCOLO DETRAZIONI E CREDITI D'IMPOSTA		DICHIARANTE	CONIUGE
21	Detrazione per coniuge a carico	.00	.00
22	Detrazione per figli a carico	.00	.00
23	Ulteriore detrazione per figli a carico	.00	.00
24	Detrazione per altri familiari a carico	.00	.00
25	Detrazione per redditi di lavoro dipendente	.00	.00
26	Detrazione per redditi di pensione	.00	.00
27	Detrazione per redditi assimilati a quelli di lavoro dipendente e altri redditi	.00	.00
28	Detrazione per gli oneri di cui alla sezione I del quadro E	6.512,00	.00
29	Detrazione per gli oneri di cui alla sezione III del quadro E	.00	.00
30	Detrazione per gli oneri di cui alla sezione IV del quadro E	.00	.00
31	Detrazioni per canoni di locazione di cui alla sezione V del quadro E	.00	.00
32	Altre detrazioni di cui alla sezione VI del quadro E	.00	.00
33	Detrazione per il personale del comparto sicurezza, difesa e soccorso	.00	.00
34	Credito d'imposta per il riacquisto della prima casa	.00	.00
35	Credito d'imposta per l'incremento dell'occupazione	.00	.00
36	Credito d'imposta reintegro anticipazioni fondi pensione	.00	.00
37	Credito d'imposta per mediazioni	.00	.00
38	TOTALE DETRAZIONI E CREDITI D'IMPOSTA	6.512,00	.00

CALCOLO DELL'IMPOSTA NETTA E DEL RIGO DIFFERENZA		DICHIARANTE	CONIUGE
51	IMPOSTA NETTA	38.580,00	.00
52	Credito d'imposta per altri immobili - Sistema Abruzzo	.00	.00
53	Credito d'imposta per l'abitazione principale - Sistema Abruzzo	.00	.00
54	Credito d'imposta per imposte pagate all'estero	.00	.00
55	Credito d'imposta per canoni non percepiti	.00	.00
56	RITENUTE	44.842,00	.00
57	DIFFERENZA	-6.262,00	.00
58	ECCEDENZA DELL'IRPEF RISULTANTE DALLA PRECEDENTE DICHIARAZIONE	.00	.00
59	ACCONTI VERSATI	.00	.00
60	RESTITUZIONE BONUS	.00	.00

CALCOLO DELLE ADDIZIONALI REGIONALE E COMUNALE ALL'IRPEF		DICHIARANTE	CONIUGE
71	REDDITO IMPONIBILE	120.749,00	.00
72	ADDIZIONALE REGIONALE ALL'IRPEF DOVUTA	1.485,00	.00
73	ADDIZIONALE REGIONALE ALL'IRPEF RISULTANTE DALLA CERTIFICAZIONE	1.478,00	.00
74	ECCEDENZA DELL'ADDIZIONALE REGIONALE ALL'IRPEF RISULTANTE DALLA PRECEDENTE DICHIARAZIONE	.00	.00
75	ADDIZIONALE COMUNALE ALL'IRPEF DOVUTA	483,00	.00
76	ADDIZIONALE COMUNALE ALL'IRPEF RISULTANTE DALLA CERTIFICAZIONE E/O VERSATA	481,00	.00
77	ECCEDENZA DELL'ADDIZIONALE COMUNALE ALL'IRPEF RISULTANTE DALLA PRECEDENTE DICHIARAZIONE	.00	.00
78	ACCONTO ADDIZIONALE COMUNALE ALL'IRPEF PER IL 2012	145,00	.00
79	ACCONTO PER L'ADDIZIONALE COMUNALE 2012 RISULTANTE DALLA CERTIFICAZIONE	144,00	.00

-6.262,00

Stampato con tecnologia di stampa FISCOLA-SER www.dacprintgrafik.it

CONFORME AL PROVVEDIMENTO AGENZIA DELLE ENTRATE DEL 16/01/2012 - DATA PRINT GRAFIK

Codice fiscale SNALCU65C19F032T Cognome e nome SANI LUCA

Stampare con tecnologia di stampa FISCALASER www.datarampgrafik.it

CEDOLARE SECCA LOCAZIONI		1 DICHIARANTE	2 CONIUGE
81	CEDOLARE SECCA DOVUTA	.00	.00
82	ACCONTI CEDOLARE SECCA VERSATI PER IL 2011	.00	.00
CONTRIBUTO DI SOLIDARIETA'		1 DICHIARANTE	2 CONIUGE
83	BASE IMPONIBILE CONTRIBUTO DI SOLIDARIETA'	.00	.00
84	CONTRIBUTO DI SOLIDARIETA' DOVUTO	.00	.00
85	CONTRIBUTO DI SOLIDARIETA' RISULTANTE DALLA CERTIFICAZIONE	.00	.00

LIQUIDAZIONE DELLE IMPOSTE DEL DICHIARANTE						
	CREDITI				DEBITI	
	Importi non rimborsabili	Credito	di cui da utilizzare in compensazione con F24 per versamenti IMU	di cui da rimborsare a cura del sostituto	Importi da non versare	importi da trattenere a cura del sostituto
91	IRPEF	.00	6.262,00	290,00	5.972,00	.00
92	ADDIZIONALE REGIONALE IRPEF	.00	.00	.00	.00	7,00
93	ADDIZIONALE COMUNALE IRPEF	.00	.00	.00	.00	2,00
94	PRIMA RATA DI ACCONTO IRPEF PER IL 2012					.00
95	SECONDA O UNICA RATA DI ACCONTO IRPEF PER IL 2012					.00
96	ACCONTO 20% REDDITI TASSAZIONE SEPARATA					.00
97	ACCONTO ADDIZIONALE COMUNALE IRPEF PER IL 2012					.00
98	IMPOSTA SOSTITUTIVA SOMME PER INCREMENTO DELLA PRODUTTIVITA'					.00
99	CEDOLARE SECCA LOCAZIONI	.00	.00	.00	.00	.00
100	PRIMA RATA DI ACCONTO CEDOLARE SECCA PER IL 2012					.00
101	SECONDA O UNICA RATA DI ACCONTO CEDOLARE SECCA PER IL 2012					.00
102	CONTRIBUTO DI SOLIDARIETA'					.00

LIQUIDAZIONE DELLE IMPOSTE DEL CONIUGE						
	CREDITI				DEBITI	
	Importi non rimborsabili	Credito	di cui da utilizzare in compensazione con F24 per versamenti IMU	di cui da rimborsare a cura del sostituto	Importi da non versare	importi da trattenere a cura del sostituto
111	IRPEF	.00	.00	.00	.00	.00
112	ADDIZIONALE REGIONALE IRPEF	.00	.00	.00	.00	.00
113	ADDIZIONALE COMUNALE IRPEF	.00	.00	.00	.00	.00
114	PRIMA RATA DI ACCONTO IRPEF PER IL 2012					.00
115	SECONDA O UNICA RATA DI ACCONTO IRPEF PER IL 2012					.00
116	ACCONTO 20% REDDITI TASSAZIONE SEPARATA					.00
117	ACCONTO ADDIZIONALE COMUNALE IRPEF PER IL 2012					.00
118	IMPOSTA SOSTITUTIVA SOMME PER INCREMENTO DELLA PRODUTTIVITA'					.00
119	CEDOLARE SECCA LOCAZIONI	.00	.00	.00	.00	.00
120	PRIMA RATA DI ACCONTO CEDOLARE SECCA PER IL 2012					.00
121	SECONDA O UNICA RATA DI ACCONTO CEDOLARE SECCA PER IL 2012					.00
122	CONTRIBUTO DI SOLIDARIETA'					.00

ALTRI DATI		1 DICHIARANTE	2 CONIUGE
131	Residuo del credito d'imposta per il riacquisto della prima casa da utilizzare in compensazione	.00	.00
132	Residuo del credito d'imposta per l'incremento dell'occupazione da utilizzare in compensazione	.00	.00
133	Residuo del credito d'imposta per l'abitazione principale - Sisma Abruzzo	.00	.00
134	Residuo del credito d'imposta reintegro anticipazioni fondi pensione	.00	.00
135	Residuo del credito d'imposta per mediazioni	.00	.00
136	Totale spese sanitarie rateizzate nella presente dichiarazione (fighi E1, E2 e E3)	.00	.00
137	Reddito di riferimento per agevolazioni fiscali (comprensivo dell'imponibile cedolare secca locazioni)	121.435,00	.00

	Credito per imposte pagate all'estero	Anno		Totale credito utilizzato		Stato		Credito utilizzato		Stato		Credito utilizzato	
		1	2	3	4	5	6	7	8	9	10		
145	DICHIARANTE			.00				.00				.00	
146	CONIUGE DIC.			.00				.00				.00	

RISULTATO DELLA LIQUIDAZIONE - IMPORTI TRATTENUTI O RIMBORSATI DAL DATORE DI LAVORO O DALL'ENTE PENSIONISTICO IN BUSTA PAGA			
RICHIESTA DI RATEIZZAZIONE DEI VERSAMENTI DI SALDO E DEGLI EVENTUALI ACCONTI IN		RATE	
151	IMPORTO CHE SARA' TRATTENUTO DAL DATORE DI LAVORO O DALL'ENTE PENSIONISTICO IN BUSTA PAGA (risultante dalla somma di tutti gli importi da trattenere e da rimborsare a cura del sostituto relativi al dichiarante ed al coniuge) Nel caso di richiesta di rateizzazione, l'importo di colonna 1 sarà ripartito dal datore di lavoro in base al numero di rate richiesto	Mese di luglio (ovvero di agosto o settembre per i pensionati)	Mese di novembre (seconda o unica rata di acconto IRPEF e cedolare secca)
		.00	.00
152	IMPORTO CHE SARA' RIMBORSATO DAL DATORE DI LAVORO O DALL'ENTE PENSIONISTICO IN BUSTA PAGA (risultante dalla somma di tutti gli importi da trattenere e da rimborsare a cura del sostituto relativi al dichiarante ed al coniuge)	5.972,00	

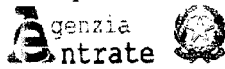
DATI COMPILAZIONE MODELLO F24 PER PAGAMENTO IMU				DICHIARANTE		CONIUGE	
Il prospetto risulta compilato solo se nel quadro I - IMU si è richiesto di utilizzare il credito risultante dalla dichiarazione per il pagamento IMU	CODICE TRIBUTO	ANNO DI RIFERIMENTO	1 CODICE REGIONE/COMUNE	2 CREDITO	3 CODICE REGIONE/COMUNE	4 CREDITO	
							161
162	ADDIZIONALE REGIONALE ALL'IRPEF	2011		.00		.00	
163	ADDIZIONALE COMUNALE ALL'IRPEF	2011		.00		.00	
164	CEDOLARE SECCA LOCAZIONI	2011		.00		.00	
165	TOTALE			290,00		.00	

CONFORME AL PROVVEDIMENTO AGENZIA DELLE ENTRATE DEL 16/01/2012 - DATA PRINT GRAPH

Codice fiscale SNALCU65C19F032T Cognome e nome SANI LUCA

# 3

## MODELLO 730-1 redditi 2011 Scheda per la scelta della destinazione dell'8 per mille dell'IRPEF e del 5 per mille dell'IRPEF



Da consegnare unitamente alla dichiarazione Mod. 730/2012 al sostituto d'imposta, al C.A.F. o al professionista abilitato, utilizzando l'apposita busta chiusa contrassegnata sui lembi di chiusura.

Stampato con tecnologia di stampa FISCOLASER www.dataprintgrafik.it

<b>CONTRIBUENTE</b>		CODICE FISCALE (obbligatorio)		SNALCU65C19F032T
COGNOME (per le donne indicare il cognome da nubile)		NOME		SESSO (M o F)
<b>DATI ANAGRAFICI</b>	SANI	LUCA		M
DATA DI NASCITA	COMUNE (o Stato estero) DI NASCITA	PROVINCIA (sigla)		
GIORNO MESE ANNO	MASSA MARITTIMA	GR		
19 03 1965				

LA SCELTA DELLA DESTINAZIONE DELL'OTTO PER MILLE DELL'IRPEF E QUELLA DEL CINQUE PER MILLE DELL'IRPEF NON SONO IN ALCUN MODO ALTERNATIVE FRA LORO. PERTANTO POSSONO ESSERE ESPRESSE ENTRAMBE LE SCELTE

### SCELTA PER LA DESTINAZIONE DELL'OTTO PER MILLE DELL'IRPEF (in caso di scelta FIRMARE in UNO degli spazi sottostanti)

Stato	Chiesa cattolica	Unione Chiese cristiane avventiste del 7° giorno	Assemblee di Dio in Italia
Chiesa Valdese unione delle chiese metodiste e valdesi	Chiesa Evangelica Luterana in Italia	Unione Comunità Ebraiche Italiane	

In aggiunta a quanto indicato nell'informativa sul trattamento dei dati, contenuta nel paragrafo 9 del capitolo I delle istruzioni, si precisa che i dati personali del contribuente verranno utilizzati solo dall'Agenzia delle Entrate per attuare la scelta.

**AVVERTENZE** Per esprimere la scelta a favore di una delle sette istituzioni beneficiarie della quota dell'otto per mille dell'IRPEF, il contribuente deve apporre la propria firma nel riquadro corrispondente. La scelta deve essere fatta esclusivamente per una delle istituzioni beneficiarie. La mancanza della firma in uno dei sette riquadri previsti costituisce scelta non espressa da parte del contribuente. In tal caso, la ripartizione della quota d'imposta non attribuita è stabilita in proporzione alle scelte espresse. La quota non attribuita spettante alle Assemblee di Dio in Italia è devoluta alla gestione statale.

### SCELTA PER LA DESTINAZIONE DEL CINQUE PER MILLE DELL'IRPEF (in caso di scelta FIRMARE in UNO degli spazi sottostanti)

Sostegno del volontariato e delle altre organizzazioni non lucrative di utilità sociale, delle associazioni di promozione sociale e delle associazioni e fondazioni riconosciute che operano nei settori di cui all'art. 10, c. 1, lett a), del D.Lgs. n. 460 del 1997

Finanziamento della ricerca scientifica e della università

FIRMA X

FIRMA \_\_\_\_\_

Codice fiscale del beneficiario (eventuale) [REDACTED]

Codice fiscale del beneficiario (eventuale) \_\_\_\_\_

Finanziamento della ricerca sanitaria

Sostegno alle attività di tutela, promozione e valorizzazione dei beni culturali e paesaggistici

FIRMA \_\_\_\_\_

FIRMA \_\_\_\_\_

Codice fiscale del beneficiario (eventuale) \_\_\_\_\_

Sostegno delle attività sociali svolte dal comune di residenza

Sostegno alle associazioni sportive dilettantistiche riconosciute ai fini sportivi dal CONI a norma di legge che svolgono una rilevante attività di interesse sociale

FIRMA \_\_\_\_\_

FIRMA \_\_\_\_\_

Codice fiscale del beneficiario (eventuale) \_\_\_\_\_

In aggiunta a quanto indicato nell'informativa sul trattamento dei dati, contenuta nel paragrafo 9 del capitolo I delle istruzioni, si precisa che i dati personali del contribuente verranno utilizzati solo dall'Agenzia delle Entrate per attuare la scelta.

**AVVERTENZE** Per esprimere la scelta a favore di una delle finalità destinarie della quota del cinque per mille dell'IRPEF, il contribuente deve apporre la propria firma nel riquadro corrispondente. Il contribuente ha inoltre la facoltà di indicare anche il codice fiscale di un soggetto beneficiario. La scelta deve essere fatta esclusivamente per una delle finalità beneficiarie.

CONFORME AL PROVVEDIMENTO AGENZIA DELLE ENTRATE DEL 16/01/2012 - DATA PRINT GRAFIK

Codice fiscale SNALCU65C19F032T Cognome e nome SANI LUCA



## DATI IDENTIFICATIVI

Sono riportati il codice fiscale, il cognome e il nome o la denominazione del sostituto d'imposta o del CAF o del professionista abilitato che ha prestato l'assistenza fiscale.

Per il CAF viene anche riportato il numero di iscrizione al relativo Albo. Sono, inoltre, riportati il codice fiscale, il cognome e il nome del contribuente e, in caso di dichiarazione congiunta, del coniuge dichiarante, ai quali è stata prestata l'assistenza fiscale. L'impegno da parte del soggetto che ha prestato l'assistenza fiscale (CAF o professionista abilitato) ad informare il contribuente di eventuali comunicazioni dell'Agenzia delle entrate relative alla presente dichiarazione, è attestato dalla barratura della relativa casella.

## RIEPILOGO DEI REDDITI

Sono riportati per ciascun tipo di reddito gli importi determinati sulla base di quanto indicato nei corrispondenti quadri dal contribuente, che concorrono alla determinazione del reddito complessivo ai fini IRPEF. Inoltre viene riportato l'ammontare del reddito dei fabbricati locati con applicazione della cedolare secca, che quindi non concorre alla formazione del reddito complessivo. In caso di dichiarazione congiunta sono riportati anche gli importi dei redditi del coniuge dichiarante.

## CALCOLO DEL REDDITO IMPONIBILE E DELL'IMPOSTA LORDA

Sono riportati i dati per la determinazione del reddito imponibile e della relativa imposta dovuta.

L'importo del reddito imponibile è ottenuto sottraendo dal reddito:
 

- la deduzione per l'abitazione principale che il soggetto che presta l'assistenza fiscale calcola sulla base dei dati indicati nel quadro B;
- gli oneri deducibili sulla base di quanto indicato nella SEZ. II del quadro E del Mod. 730.

 L'imposta lorda è calcolata sulla base delle aliquote corrispondenti agli scaglioni di reddito.

## CALCOLO DETRAZIONI E CREDITI D'IMPOSTA

L'imposta netta è ottenuta sottraendo dall'imposta lorda:

- le detrazioni per carichi di famiglia (art. 12 del TUIR);
- le detrazioni per redditi di lavoro dipendente e assimilati, di pensione e altri redditi (art. 13 del TUIR);
- la detrazione per oneri determinata sulla base di quanto indicato nella SEZ. I, nella SEZ. III e nelle SEZ. IV, V e VI del quadro E del Mod. 730;
- la detrazione per il personale del comparto sicurezza, difesa e soccorso (rigo C14);
- il credito d'imposta per il riacquisto della prima casa (rigo G1);
- il credito d'imposta per il reintegro delle anticipazioni sui fondi pensione (rigo G3);
- il credito d'imposta per l'incremento dell'occupazione (rigo G7);
- il credito d'imposta per le mediazioni (rigo G8).

## CALCOLO DELL'IMPOSTA NETTA E DEL RIGO DIFFERENZA

Dall'importo dell'imposta netta vengono sottratti:

- i crediti d'imposta per gli immobili colpiti dal sisma verificatosi in Abruzzo (righi G5 e G6);
- i crediti d'imposta per i redditi prodotti all'estero determinato sulla base di quanto indicato nel quadro G, sezione III;
- il credito d'imposta per i canoni non percepiti (rigo G2);
- le ritenute già effettuate dal sostituto d'imposta all'atto della corresponsione della retribuzione o della pensione e degli altri emolumenti;
- le ritenute relative ai redditi diversi da quelli di lavoro dipendente o di pensione, dichiarate nei quadri D e F del Mod. 730;
- l'eccedenza risultante dalla precedente dichiarazione;
- gli acconti versati tramite il sostituto d'imposta ovvero direttamente dal contribuente.

## CALCOLO DELL'ADDIZIONALE REGIONALE ALL'IRPEF E DELL'ADDIZIONALE COMUNALE ALL'IRPEF

È riportato:

- l'importo del reddito su cui sono dovute l'addizionale regionale e l'addizionale comunale all'IRPEF;
- l'importo dovuto dell'addizionale regionale all'IRPEF;
- l'addizionale regionale all'IRPEF risultante dalla certificazione;
- l'eccedenza di addizionale regionale all'IRPEF risultante dalla precedente dichiarazione;
- l'importo dovuto dell'addizionale comunale all'IRPEF;
- l'addizionale comunale all'IRPEF risultante dalla certificazione;

- l'eccedenza di addizionale comunale all'IRPEF risultante dalla precedente dichiarazione.
- l'acconto dell'addizionale comunale all'IRPEF per il 2012;
- l'acconto per l'addizionale comunale all'IRPEF 2012 risultante dalla certificazione.

## CEDOLARE SECCA LOCAZIONI

È riportato l'ammontare della cedolare secca dovuta e l'importo degli acconti della cedolare secca versati per il 2011.

## CONTRIBUTO DI SOLIDARIETA

Sono riportati la base imponibile su cui calcolare il contributo di solidarietà, l'importo del contributo dovuto e l'importo del contributo risultante dalla certificazione.

## LIQUIDAZIONE DELLE IMPOSTE DEL DICHIARANTE E DEL CONIUGE

È riportato il risultato contabile del calcolo dell'IRPEF e delle addizionali all'IRPEF che saranno trattenute ovvero rimborsate dal sostituto d'imposta.

Nel caso di compilazione del quadro IMU, l'eventuale credito relativo a ciascuna imposta è ripartito tra l'ammontare che può essere utilizzato in compensazione con il mod. F24 per il versamento dell'IMU e l'ammontare che sarà rimborsato dal sostituto d'imposta.

Sono indicati gli importi della prima e della seconda o unica rata di acconto IRPEF che saranno trattenuti, alle scadenze dovute, dal sostituto d'imposta.

È indicato l'eventuale acconto del 20 per cento sui redditi soggetti a tassazione separata della SEZ. II del quadro D.

È indicato l'acconto dell'addizionale comunale IRPEF 2012 che sarà trattenuto, alla scadenza dovuta, dal sostituto d'imposta.

È indicato l'ammontare dell'imposta sostitutiva relativa ai compensi percepiti per l'incremento della produttività.

È riportato l'ammontare della cedolare secca sulle locazioni che sarà trattenuta o rimborsata dal sostituto d'imposta. Sono indicati gli importi della prima e della seconda o unica rata di acconto della cedolare secca per il 2012 che saranno trattenuti, alle scadenze dovute, dal sostituto d'imposta.

È riportato l'ammontare del contributo di solidarietà che sarà trattenuto dal sostituto d'imposta.

È inoltre indicato il numero delle rate richieste per i versamenti del saldo e degli eventuali acconti.

## ALTRI DATI

Sono riportati i dati relativi all'ammontare residuo dei crediti d'imposta per il riacquisto della prima casa, per l'incremento dell'occupazione, per gli immobili colpiti dal sisma in Abruzzo, per il reintegro delle anticipazioni sui fondi pensione e per le mediazioni che il contribuente può utilizzare in compensazione ovvero riportare nella successiva dichiarazione dei redditi.

È indicato l'ammontare complessivo delle spese sanitarie per le quali si è fruito della rateizzazione nella presente dichiarazione; tale importo dovrà essere riportata nella successiva dichiarazione dei redditi mod. 730 per fruire della seconda rata della detrazione spettante.

È indicato il reddito di riferimento (somma di reddito complessivo e base imponibile della cedolare secca) per la determinazione delle detrazioni commisurate al reddito (es. detrazioni per carichi di famiglia e lavoro) e di altri benefici collegati al possesso di requisiti reddituali, quali ad esempio l'ISEE.

Sono presenti i dati relativi al credito per imposte pagate all'estero con distinta indicazione dello Stato e dell'anno di produzione del reddito estero; tali informazioni dovranno essere utilizzate nelle successive dichiarazioni dei redditi qualora il contribuente intenda fruire del credito d'imposta per redditi prodotti all'estero.

## RISULTATO DELLA LIQUIDAZIONE

Nel prospetto viene indicato l'ammontare dell'importo che sarà trattenuto o rimborsato dal datore di lavoro o dall'ente pensionistico in busta paga.

Nel caso di dichiarazione presentata in forma congiunta, nel prospetto è indicato un unico importo complessivo che tiene conto della liquidazione delle imposte di entrambi i coniugi.

Nel caso di compilazione del quadro IMU, sono riportati i dati relativi agli importi a credito che devono essere utilizzati per la compilazione del mod. F24 ai fini del pagamento dell'IMU. In particolare, per ogni credito sono riportati il codice tributo, l'anno di riferimento ed il relativo importo; per i crediti relativi alle addizionali regionale e comunale è inoltre riportato il codice regione /comune.

## RICEVUTA DELL'AVVENUTA CONSEGNA DELLA DICHIARAZIONE MOD. 730/2012 E DEL MOD. 730-3 DA PARTE DEL SOTTOINDICATO C.A.F. O PROFESSIONISTA ABILITATO

## IL SOTTOSCRITTO

COGNOME

SANI

NOME

LUCA

CODICE FISCALE

SNALCU65C19F032T

DICHIARA DI

AVER RICEVUTO IN DATA

01/08/2012

LA DICHIARAZIONE MOD. 730/2012 PER I REDDITI 2011 E IL RELATIVO MOD. 730-3

DAL C.A.F.

O

PROFESSIONISTA ABILITATO

STUDIO ASSOCIATO VENINATA

LUCA SANI

FIRMA

MESSAGGI

- Reddito fabbricati determinato catastalmente rivalutato ai sensi di legge del 5%.
- Non e' stata effettuata la scelta per la destinazione dell'otto per mille dell'IRPEF.
- Scelta per la destinazione del cinque per mille dell'IRPEF:  
Sostegno al volontariato cod.fis. [REDACTED]

Stampato con tecnologia di stampa FISCOLASEK www.daniprintgrafik.it

CONFORME AL PROVVEDIMENTO AGENZIA DELLE ENTRATE DEL 16/01/2012 - DATA PRINT GRAFIK

FIRMA DEL DATORE DI LAVORO O  
DEL RAPPRESENTANTE DELL'ENTE EROGANTE O  
DEL RESPONSABILE DELL'ASSISTENZA FISCALE DEL C.A.F. O  
DEL PROFESSIONISTA ABILITATO

VENINATA MARIO

Codice fiscale SMALCU65C19F032T Cognome e nome SANI LUCA